


PROGRAMA PARA LA FISCALIZACIÓN DEL GASTO FEDERALIZADO 2014
 AVANCE DE LAS AUDITORÍAS APOYADAS CON RECURSOS DEL PROFIS
 TRIMESTRE REPORTADO: PRIMERO

ASF:

RAMO, FONDO O PROGRAMA	NÚMERO DE AUDITORIA	ESTADO O MUNICIPIO A FISCALIZAR	RECURSOS FEDERALES ASIGNADOS AL ESTADO O MUNICIPIO EN EL RAMO, FONDO O PROGRAMA (Miles de pesos)	RECURSOS PROFIS EJERCIDOS EN LA REALIZACIÓN DE LAS AUDITORÍAS POR RAMO, FONDO O PROGRAMA (Miles de pesos)		AVANCE FÍSICO ACUMULADO TRIMESTRAL DEL PROGRAMA DE AUDITORIA (%)			
				MONTO	%	PRIMERO	SEGUNDO	TERCERO	CUARTO
TOTAL			640,865,355.3	21,016.0	100.0				
CAPACITACIÓN				246.8	1.2				
TOTAL AUDITORÍAS				20,769.2	98.8				
SUBTOTAL FAEB			325,297,211.8	1,827.7	8.8				
		Aguascalientes	3,871,696.4			10.0			
		Baja California	6,972,256.9			10.0			
		Baja California Sur	2,626,178.5			10.0			
		Campeche	3,391,450.9			10.0			
		Chiapas	15,300,081.1			10.0			
		Chihuahua	9,107,788.5			10.0			
		Coahuila	9,183,688.1			10.0			
		Colima	2,448,520.9			10.0			
		Distrito Federal	34,439,974.2			10.0			
		Durango	6,316,728.0			10.0			
		Guanajuato	13,573,084.0			10.0			
		Guerrero	13,329,256.9			10.0			
		Hidalgo	8,798,057.5			10.0			
		Jalisco	16,707,702.9			10.0			
		México	32,202,012.2			10.0			
		Michoacán	12,855,096.3			10.0			
		Morelos	5,999,082.2			10.0			
		Nayarit	4,103,729.2			10.0			
		Nuevo León	10,727,687.4			10.0			
		Oaxaca	14,401,140.3			10.0			
		Puebla	14,805,341.3			10.0			
		Querétaro	4,676,670.8			10.0			
		Quintana Roo	3,782,216.6			10.0			
		San Luis Potosí	8,476,541.7			10.0			
		Sinaloa	7,827,007.8			10.0			
		Sonora	7,359,452.5			10.0			
		Tabasco	6,610,553.1			10.0			
		Tamaulipas	9,682,681.7			10.0			
		Tlaxcala	3,748,070.8			10.0			
		Veracruz	20,736,881.8			10.0			
		Yucatán	5,504,189.1			10.0			
		Zacatecas	5,814,899.2			10.0			

AUTORIZO: Auditor Especial de Gasto Federalizado
 NOMBRE Y PUESTO: Lic. Arturo Orta Méndez
 FIRMA: 


FECHA DE ELABORACIÓN: 23 abril de 2014
 NOTA: Los números de cada una de las auditorías señaladas en este Avance del Programa de Trabajo no se llenan, debido a que a esta fecha el Programa Anual de Auditorías de la Cuenta Pública 2015 del Gasto Federalizado, aún no se ha autorizado.

PROGRAMA PARA LA FISCALIZACIÓN DEL GASTO FEDERALIZADO 2014
 AVANCE DE LAS AUDITORÍAS APOYADAS CON RECURSOS DEL PROFIS
 TRIMESTRE REPORTADO: PRIMERO

ASF:

RAMO, FONDO O PROGRAMA	NÚMERO DE AUDITORÍA	ESTADO O MUNICIPIO A FISCALIZAR	RECURSOS FEDERALES ASIGNADOS AL ESTADO O MUNICIPIO EN EL RAMO, FONDO O PROGRAMA (Millas de pesos)	RECURSOS PROPIOS EJERCIDOS EN LA REALIZACIÓN DE LAS AUDITORÍAS POR RAMO, FONDO O PROGRAMA (Millas de pesos)		AVANCE FÍSICO ACUMULADO TRIMESTRAL DEL PROGRAMA DE AUDITORÍA (%)			
				MONTO	%	PRIMERO	SEGUNDO	TERCERO	CUARTO
SUBTOTAL FASSA			67,871,103.0	1,448.5	8.9				
		Aguascalientes	1,170,303.3						
		Baja California	1,586,703.3						
		Baja California Sur	760,848.4						
		Campeche	1,142,959.8						
		Chiapas	3,157,293.6						
		Chihuahua	1,758,181.9						
		Coahuila	1,324,634.7						
		Colima	1,020,381.1						
		Distrito Federal	3,459,960.8						
		Durango	1,537,326.2						
		Guanajuato	2,206,792.5						
		Guerrero	3,180,487.1						
		Hidalgo	2,289,445.6						
		Jalisco	3,627,612.8						
		México	7,589,879.1						
		Michoacán	2,427,339.2						
		Morales	1,229,159.0						
		Morelos	1,163,446.5						
		Nuevo Leon	1,991,010.9						
		Oaxaca	2,746,082.8						
		Puebla	2,594,182.2						
		Queretaro	1,342,346.2						
		Quintana Roo	1,154,758.4						
		San Luis Potosí	1,474,501.3						
		Sinaloa	1,939,828.8						
		Sonora	1,743,600.4						
		Tlaxcala	1,899,181.2						
		Yamulipas	2,225,566.7						
		Zacatecas	1,057,000.4						
		Veracruz	4,185,221.8						
		Yucatán	1,375,377.2						
		Zacatecas	1,475,791.8						

FECHA DE ELABORACIÓN: 23 abril de 2014.


AUTORIZACIÓN: Auditor Especial del Gasto Federalizado
 NOMBRE Y PUESTO: Lic. Arturo Ornel Magaña
 FIRMA: 

PROGRAMA PARA LA FISCALIZACIÓN DEL GASTO FEDERALIZADO 2014
 AVANCE DE LAS AUDITORIAS APOYADAS CON RECURSOS DEL PROFIS
 TRIMESTRE REPORTADO: PRIMERO

ASF.

RAMO, FONDO O PROGRAMA	NÚMERO DE AUDITORIA	ESTADO O MUNICIPIO A FISCALIZAR	RECURSOS FEDERALES ASIGNADOS AL ESTADO O MUNICIPIO EN EL RAMO, FONDO O PROGRAMA (Miles de pesos)	RECURSOS PROFIS EJERCIDOS EN LA REALIZACIÓN DE LAS AUDITORIAS POR RAMO, FONDO O PROGRAMA (Miles de pesos)		AVANCE FÍSICO ACUMULADO TRIMESTRAL DEL PROGRAMA DE AUDITORIA (%)			
				MONTO	%	PRIMERO	SEGUNDO	TERCERO	CUARTO
SUBTOTAL FASP			7,631,760.8	1,927.7	0.8				
		Aguascalientes	119,297.4			10.0			
		Baja California	306,187.5			10.0			
		Baja California Sur	149,785.1			10.0			
		Campeche	119,864.8			10.0			
		Chiapas	312,131.8			10.0			
		Chihuahua	286,011.3			10.0			
		Coahuila	213,426.6			10.0			
		Colima	118,192.9			10.0			
		Distrito Federal	476,141.9			10.0			
		Durango	179,624.2			10.0			
		Guahajuato	275,608.8			10.0			
		Guerrero	235,900.6			10.0			
		Hidalgo	191,878.4			10.0			
		Jalisco	343,326.3			10.0			
		México	612,688.5			10.0			
		Michoacan	277,615.5			10.0			
		Morcos	165,640.8			10.0			
		Nayarit	146,346.9			10.0			
		Nuevo León	284,643.0			10.0			
		Oaxaca	243,396.6			10.0			
		Puebla	291,383.9			10.0			
		Querétaro	145,226.1			10.0			
		Quintana Roo	159,211.6			10.0			
		San Luis Potosí	215,070.6			10.0			
		Sinaloa	219,666.6			10.0			
		Sonora	297,712.7			10.0			
		Tabasco	178,953.3			10.0			
		Tamaulipas	281,953.4			10.0			
		Tlaxcala	138,926.3			10.0			
		Veracruz	385,413.2			10.0			
		Yucatán	165,389.1			10.0			
		Zacatecas	125,274.3			10.0			


FECHA DE ELABORACIÓN: 23 abril de 2014.

AUTORIZO: Auditor Especial del Gasto Federalizado
 NOMBRE Y PUESTO: Lic. Arturo Ornel Magaña
 FIRMA: 

PROGRAMA PARA LA FISCALIZACIÓN DEL GASTO FEDERALIZADO 2014
 AVANCE DE LAS AUDITORÍAS APOYADAS CON RECURSOS DEL PROFIS
 TRIMESTRE REPORTADO: PRIMERO

ASF

RAMO, FONDO O PROGRAMA	NÚMERO DE AUDITORÍA	ESTADO O MUNICIPIO A FISCALIZAR	RECURSOS FEDERALES ASIGNADOS AL ESTADO O MUNICIPIO EN EL RAMO, FONDO O PROGRAMA (Miles de pesos)	RECURSOS PROFIS EJERCIDOS EN LA REALIZACIÓN DE LAS AUDITORÍAS POR RAMO, FONDO O PROGRAMA (Miles de pesos)		AVANCE FÍSICO ACUMULADO TRIMESTRAL DEL PROGRAMA DE AUDITORÍA (%)			
				MONTO	%	PRIMERO	SEGUNDO	TERCERO	CUARTO
SUBTOTAL FAPEF			14,777,671.6	555.4	4.8				
		Aguascalientes	272,266.0						
		Baja California	1,077,149.8						
		Campesche	215,657.9						
		Chihuahua	1,057,398.3						
		Chiapas	1,647,619.4						
		Distrito Federal	1,809,620.7						
		Durango	484,313.6						
		Guerrero	1,067,343.5						
		Hidalgo	700,555.5						
		Nuevo León	1,036,196.6						
		Oaxaca	1,101,331.5						
		Quedálaro	412,736.7						
		Quintana Roo	268,873.4						
		Sinaloa	600,281.9						
		Tlaxcala	361,294.4						
		Veracruz	2,039,610.9						
		Zacatecas	425,916.9						
SUBTOTAL FAM			7,752,693.1	458.9	2.2				
		Chiapas	1,169,284.5						
		Guangjuaro	741,533.8						
		Guerrero	897,947.3						
		Jalisco	947,388.2						
		México	1,629,153.4						
		Nuevo León	585,283.7						
		Oaxaca	810,423.2						
		Puebla	672,675.0						
SUBTOTAL FISE			6,424,696.0	1,391.5	6.7				
		Aguascalientes	23,991.9						
		Baja California	29,463.5						
		Baja California Sur	8,893.6						
		Campesche	66,504.8						
		Chiapas	1,159,335.4						
		Chihuahua	125,993.8						
		Coahuila	49,232.1						


AUTORIZO: Auditor Especial del Gasto Federalizado
 NOMBRE Y PUESTO: Lic. Arturo Ornel Magaña
 FIRMA: 

FECHA DE ELABORACIÓN: 23 abril de 2014.

PROGRAMA PARA LA FISCALIZACIÓN DEL GASTO FEDERALIZADO 2014
 AVANCE DE LAS AUDITORÍAS APOYADAS CON RECURSOS DEL PROPRIO
 TRIMESTRE REPORTADO: PRIMERO

ASF:

RAMO, FONDO O PROGRAMA	NÚMERO DE AUDITORÍA	ESTADO O MUNICIPIO A FISCALIZAR	RECURSOS FEDERALES ASIGNADOS AL ESTADO O MUNICIPIO EN EL RAMO, FONDO O PROGRAMA (Miles de pesos)	RECURSOS PROPIOS REALIZADOS EN LA AUDITORÍA POR RAMO, FONDO O PROGRAMA (Miles de pesos)		AVANCE FÍSICO ACUMULADO TRIMESTRAL DEL PROGRAMA DE AUDITORÍA (%)			
				MONTO	%	PRIMERO	SEGUNDO	TERCERO	CUARTO
SUBTOTAL FISM			10,529,392.4	5,337.7	29.7	10.0			
		Aguascalientes/Aguascalientes	75,640.8			10.0			
		Baja California/Eisenstadt	69,265.6			10.0			
		Baja California Sur/Los Cabos	22,486.4			10.0			
		Campeche/Campeche	41,343.9			10.0			
		Campeche/Caumen	65,984.3			10.0			
		Campeche/Champoton	52,892.0			10.0			
		Campeche/Hopichén	51,051.7			10.0			
		Chiapas/Altamirano	118,564.0			10.0			
		Chiapas/Chanula	249,432.2			10.0			
		Chiapas/Chenalhó	133,109.0			10.0			
		Chiapas/La Independencia	99,327.6			10.0			
		Chiapas/La Trinitaria	152,206.7			10.0			
		Chiapas/Las Margaritas	339,735.2			10.0			
		Chiapas/Motuzintla	162,411.2			10.0			
		Chiapas/Ocosingo	676,595.2			10.0			
		Chiapas/Oxchuc	176,463.7			10.0			
		Chiapas/Pantelhó	87,735.0			10.0			
		Chiapas/Sabanilla	109,444.6			10.0			
		Chiapas/Salio de Agua	177,196.2			10.0			
		Chiapas/San Cristóbal de las Casas	155,644.0			10.0			
		Chiapas/San Juan Cancuc	141,449.2			10.0			
		Chiapas/Sillepecc	110,909.4			10.0			
		Chiapas/Simojovel	155,231.2			10.0			
		Chiapas/Tapachula	199,327.9			10.0			
		Chiapas/Tenejapa	144,443.0			10.0			
		Chiapas/Tiix	312,273.4			10.0			
		Chiapas/Venustiano Carranza	123,161.0			10.0			
		Chiapas/Villa Corzo	98,500.2			10.0			
		Chiapas/Vitalores	126,049.9			10.0			
		Chiapas/Vitalores	97,626.4			10.0			
		Chihuahua/Delicias	17,273.3			10.0			
		Chihuahua/Guerrero	23,471.2			10.0			
		Coahuila/Saltillo	69,077.6			10.0			
		Colimar/Mantzaniho	15,899.1			10.0			
		Durango/Durango	112,082.8			10.0			

AUTORIZO: Auditor Especial del Casio Federalizado
 NOMBRE Y PUESTO: Lic. Arturo Oros Magaña
 FIRMA: 


FECHA DE ELABORACION: 23 abril de 2014

PROGRAMA PARA LA FISCALIZACIÓN DEL GASTO FEDERALIZADO 2014
 AVANCE DE LAS AUDITORÍAS APOYADAS CON RECURSOS DEL PROFIS
 TRIMESTRE REPORTADO: PRIMERO

ASF:

RAMO, FONDO O PROGRAMA	NÚMERO DE AUDITORÍA	ESTADO O MUNICIPIO A FISCALIZAR	RECURSOS FEDERALES ASIGNADOS AL ESTADO O MUNICIPIO EN EL RAMO, FONDO O PROGRAMA (Miles de pesos)	RECURSOS PROFIS EJERCIDOS EN LA REALIZACIÓN DE LAS AUDITORÍAS POR RAMO, FONDO O PROGRAMA (Miles de pesos)		AVANCE FÍSICO ACUMULADO TRIMESTRAL DEL PROGRAMA DE AUDITORÍA (%)			
				MONTO	%	PRIMERO	SEGUNDO	TERCERO	CUARTO
		Durango/Gómez Palacio	80,546.6			10.0			
		Durango/San Dimas	24,344.9			10.0			
		Durango/Santiago P.	31,541.2			10.0			
		Guanajuato/Dolores Hidalgo	100,542.3			10.0			
		Guanajuato/Irapuato	111,974.1			10.0			
		Guanajuato/Jarécuaro	79,200.8			10.0			
		Guanajuato/Salamanca	54,100.7			10.0			
		Guanajuato/San Miguel Allende	95,400.3			10.0			
		Guerrero/Acapulco	461,526.9			10.0			
		Guerrero/Acatépec	135,211.3			10.0			
		Guerrero/Ayulla	134,131.2			10.0			
		Guerrero/Chilpancingo	141,119.4			10.0			
		Guerrero/Coyuca de B.	79,577.6			10.0			
		Guerrero/Malinaltepec	68,711.5			10.0			
		Guerrero/Taxco de A.	94,382.2			10.0			
		Guerrero/Tlaxpa de C.	95,947.6			10.0			
		Hidalgo/Huautla	52,341.4			10.0			
		Hidalgo/Huautla de Reyes	99,101.7			10.0			
		Hidalgo/San Felipe Orizatlán	78,633.9			10.0			
		Hidalgo/Tepichuacan de Guerrero	61,616.9			10.0			
		Hidalgo/Tlanchinol	54,368.3			10.0			
		Jalisco/Aramitas	21,973.6			10.0			
		Jalisco/Lagos de Moreno	44,452.7			10.0			
		Jalisco/Tepic	25,083.0			10.0			
		Jalisco/Tomaslán	20,975.5			10.0			
		México/Chimalhuacán	109,105.2			10.0			
		México/San Felipe del Progreso	120,730.4			10.0			
		México/San José del Rincón	146,901.3			10.0			
		Michoacán/Maravatio	60,810.8			10.0			
		Michoacán/Morelia	113,285.8			10.0			
		Michoacán/Punahui	59,437.0			10.0			
		Michoacán/Uruapan	55,377.9			10.0			
		Michoacán/Zitácuaro	71,558.9			10.0			
		Morelos/Cuernavaca	25,996.4			10.0			
		Nayarit/El Nayar	65,699.0			10.0			
		Nayarit/Tepic	44,286.9			10.0			

FECHA DE ELABORACIÓN: 23 abril de 2014.


AUTORIZO: Auditor Especial del Gasto Federalizado
 NOMBRE Y PUESTO: Lic. Amory Oscar Magaña
 FIRMA: 

PROGRAMA PARA LA FISCALIZACIÓN DEL GASTO FEDERALIZADO 2014
 AVANCE DE LAS AUDITORÍAS APOYADAS CON RECURSOS DEL PROFIS
 TRIMESTRE REPORTADO: PRIMERO

ASF:

RAMO, FONDO O PROGRAMA	NUMERO DE AUDITORIA	ESTADO O MUNICIPIO A FISCALIZAR	RECURSOS FEDERALES ASIGNADOS AL ESTADO O MUNICIPIO EN EL RAMO, FONDO O PROGRAMA (Miles de pesos)	RECURSOS PROFIS EJERCIDOS EN LA REALIZACIÓN DE LAS AUDITORIAS POR RAMO, FONDO O PROGRAMA (Miles de pesos)		AVANCE FÍSICO ACUMULADO TRIMESTRAL DEL PROGRAMA DE AUDITORIA (%)			
				MONTO	%	PRIMERO	SEGUNDO	TERCERO	CUARTO
		Nuevo León/Apodaca	25,400.8			10.0			
		Nuevo León/Juárez	18,337.8			10.0			
		Nuevo León/Santa Catarina	23,049.4			10.0			
		Oaxaca/Juchitán	62,001.3			10.0			
		Oaxaca/San José T.	63,992.5			10.0			
		Oaxaca/San Juan B.	110,676.0			10.0			
		Puebla/Chichiquila	59,816.2			10.0			
		Puebla/Ciudad del Progreso	87,877.3			10.0			
		Puebla/Palmar de Bravo	55,761.5			10.0			
		Puebla/Tehuacán	68,148.6			10.0			
		Puebla/Tlaxiahuapan	25,457.0			10.0			
		Puebla/Xiutepec	57,863.2			10.0			
		Querétaro/Amealco de Bonfil	85,380.4			10.0			
		Querétaro/Tequiquipapan	11,134.1			10.0			
		Quintana Roo/Ohón P. Blanco	127,286.9			10.0			
		Quintana Roo/Solidaridad	25,055.8			10.0			
		San Luis Potosí/Matlapa	60,215.2			10.0			
		San Luis Potosí/Tamazunchale	117,260.2			10.0			
		San Luis Potosí/Xilitlia	103,405.2			10.0			
		Sinaloa/Ahome	54,365.6			10.0			
		Sinaloa/El Fuerte	41,342.3			10.0			
		Sinaloa/Mazatlán	34,814.2			10.0			
		Sonora/Cajeme	30,320.3			10.0			
		Sonora/Nogales	13,711.2			10.0			
		Sonora/San Luis R. C.	21,222.0			10.0			
		Tabasco/Cárdenas	148,624.0			10.0			
		Tabasco/Cenilla	68,023.5			10.0			
		Tabasco/Huimanguillo	105,392.1			10.0			
		Tamaulipas/Matamoros	50,102.3			10.0			
		Tlaxcala/Apizaco	15,933.4			10.0			
		Tlaxcala/Huamantla	33,549.7			10.0			
		Veracruz/As Chupas	101,157.0			10.0			
		Veracruz/Panuco	72,626.3			10.0			
		Veracruz/San Andrés	138,849.6			10.0			
		Veracruz/Tampico	189,733.8			10.0			

FECHA DE ELABORACIÓN: 23 abril de 2014.

AUTORIZO: Auditor Especial del Gasto Federalizado
 NOMBRE Y PUESTO: Lic. Arjelo Ociel Magaña
 FIRMA: 

PROGRAMA PARA LA FISCALIZACIÓN DEL GASTO FEDERALIZADO 2014
 AVANCE DE LAS AUDITORÍAS APOYADAS CON RECURSOS DEL PROFIS
 TRIMESTRE REPORTADO: PRIMERO

ASF.

RAMO, FONDO O PROGRAMA	NÚMERO DE AUDITORÍA	ESTADO O MUNICIPIO A FISCALIZAR	RECURSOS FEDERALES ASIGNADOS AL ESTADO O MUNICIPIO EN EL RAMO, FONDO O PROGRAMA (Miles de pesos)	RECURSOS PROFIS EJERCIDOS EN LA REALIZACIÓN DE LAS AUDITORÍAS POR RAMO, FONDO O PROGRAMA (Miles de pesos)		AVANCE FÍSICO ACUMULADO TRIMESTRAL DEL PROGRAMA DE AUDITORÍA (%)			
				MONTO	%	PRIMERO	SEGUNDO	TERCERO	CUARTO
		Yucatán/Chenax	98,334.5			10.0			
		Yucatán/Panabá	4,688.1			10.0			
		Yucatán/Tuimin	58,757.7			10.0			
		Yucatán/Valadolid	61,689.1			10.0			
		Zacatecas/Fresnillo	83,813.8			10.0			
		Zacatecas/General Francisco R. Murguía	35,084.9			10.0			
		Zacatecas/Pinos	47,007.1			10.0			
		DISTRIBUCIÓN DE LOS RECURSOS DEL FISM 1/							
		Chihuahua	913,559.4			10.0			
		Durango	679,893.6			10.0			
		Guerrero	4,097,438.0			10.0			
		Jalisco	1,116,662.5			10.0			
		Nuevo León	542,068.8			10.0			
		Veracruz	4,922,509.9			10.0			
			0.0		41.5	0.2			
		Distrito Federal	0.0			10.0			
			85,654,500.0		1,848.5	8.5			
		Aguascalientes	315,000.0			0.0			
		Baja California	1,012,100.0			0.0			
		Baja California Sur	125,300.0			0.0			
		Campesie	291,100.0			0.0			
		Chiapas	3,800,000.0			0.0			
		Chihuahua	1,323,100.0			0.0			
		Coahuila	464,500.0			0.0			
		Colima	189,900.0			0.0			
		Distrito Federal	3,371,500.0			0.0			
		Durango	457,300.0			0.0			
		Guangualto	4,305,000.0			0.0			
		Guerrero	1,956,100.0			0.0			
		Hidalgo	1,101,200.0			0.0			
		Jalisco	3,328,300.0			0.0			
		México	8,561,800.0			0.0			
		Michoacán	2,857,600.0			0.0			
		Morelos	1,012,800.0			0.0			
		Nayarit	380,600.0			0.0			

AUTORIZO Auditor Especial del Gasto Federalizado
 NOMBRE Y PUESTO: Lic. Arturo Orci Magaña
 FIRMA:

FECHA DE ELABORACIÓN: 23 abril de 2014.
 1/ Las revisiones a la aplicación de la fórmula de distribución de los recursos del FISM consideran los recursos federales asignados al estado. Con el fin de no duplicar los recursos asignados, estos montos no se consideran en la suma total.

PROGRAMA PARA LA FISCALIZACIÓN DEL GASTO FEDERALIZADO 2014
 AVANCE DE LAS AUDITORÍAS APOYADAS CON RECURSOS DEL PROFIS
 TRIMESTRE REPORTADO: PRIMERO

ASF:

RAMO, FONDO O PROGRAMA	NÚMERO DE AUDITORÍA	ESTADO O MUNICIPIO A FISCALIZAR	RECURSOS FEDERALES ASIGNADOS AL ESTADO O MUNICIPIO EN EL RAMO, FONDO O PROGRAMA (Miles de pesos)	RECURSOS PROFIS EJERCIDOS EN LA REALIZACIÓN DE LAS AUDITORÍAS POR RAMO, FONDO O PROGRAMA (Miles de pesos)		AVANCE FÍSICO ACUMULADO TRIMESTRAL DEL PROGRAMA DE AUDITORÍA (%)				
				MONTO	%	PRIMERO	SEGUNDO	TERCERO	CUARTO	
		Nuevo León	1,003,700.0			0.0				
		Oaxaca	2,57,900.0			0.0				
		Puebla	4,329,200.0			0.0				
		Queretaro	675,600.0			0.0				
		Quintana Roo	411,400.0			0.0				
		San Luis Potosí	1,371,800.0			0.0				
		Spinalps	683,600.0			0.0				
		Sonora	625,200.0			0.0				
		Tabasco	1,551,800.0			0.0				
		Tamaulipas	1,075,200.0			0.0				
		Tlaxcala	807,900.0			0.0				
		Veracruz	4,508,100.0			0.0				
		Yucatán	589,000.0			0.0				
		Zaragoza	529,700.0			0.0				
				1,150,293.8	1,703.1	0.2				
		Aguaascalientes/Aguaascalientes	63,198.9			10.0				
		Baja California/Ensenada	75,636.2			10.0				
		Coahuila/Saltillo	53,053.1			10.0				
		Coahuila/Torreón	30,232.5			10.0				
		Chiapas/Tuxtla Gutiérrez	22,568.6			10.0				
		Chihuahua/Chihuahua	61,897.6			10.0				
		Chihuahua/Juárez	95,009.0			10.0				
		Distrito Federal/Coyoacán	14,581.7			10.0				
		Distrito Federal/Cuauhtémoc	31,072.9			10.0				
		Guangjuato/Celaya	15,954.4			10.0				
		Guangjuato/San Miguel Allende	10,000.0			10.0				
		Guerrero/Acapulco de Juárez	52,107.5			10.0				
		México/Nezahualcóyotl	33,211.5			10.0				
		México/Toluca	19,823.0			10.0				
		Michoacán/Morelia	72,979.9			10.0				
		Michoacán/Uruapan	19,854.0			10.0				
		Morelos/Cuautla	10,000.0			10.0				
		Nayarit/Tepic	29,414.9			10.0				

AUTORIZO: Auditor Especial del Gasto Federalizado
 NOMBRE Y PUESTO: Lic. Arturo Oci Magaña
 FIRMA: 

FECHA DE ELABORACIÓN: 23 abril de 2014.

PROGRAMA PARA LA FISCALIZACIÓN DEL GASTO FEDERALIZADO 2014
 AVANCE DE LAS AUDITORÍAS APOYADAS CON RECURSOS DEL PROFIS
 TRIMESTRE REPORTADO: PRIMERO

ASF.

RAMO, FONDO O PROGRAMA	NÚMERO DE AUDITORIA	ESTADO O MUNICIPIO A FISCALIZAR	RECURSOS FEDERALES ASIGNADOS AL ESTADO O MUNICIPIO EN EL RAMO, FONDO O PROGRAMA (Miles de pesos)	RECURSOS PROFIS EJERCIDOS EN LA REALIZACIÓN DE LAS AUDITORÍAS POR RAMO, FONDO O PROGRAMA (Miles de pesos)		AVANCE FÍSICO ACUMULADO TRIMESTRAL DEL PROGRAMA DE AUDITORIA (%)			
				MONTO	%	PRIMERO	SEGUNDO	TERCERO	CUARTO
		Puebla/Puebla	95,000.0			10.0			
		Querétaro/Querétaro	95,000.0			10.0			
		San Luis Potosí/San Luis Potosí	84,378.7			10.0			
		Sinaloa/Culiacán	95,000.0			10.0			
		Sinaloa/Tasajón	26,488.2			10.0			
		Sonora/Agua Prieta	10,000.0			10.0			
		Tabasco/Centro	30,557.7			10.0			
		Tamaulipas/Reynosa	57,865.3			10.0			
		Veracruz/Xalapa	19,324.0			10.0			
		Veracruz/Veracruz	31,189.0			10.0			
		Veracruz/Pánuco	10,000.0			10.0			
		Yucatán/Mérida	95,000.0			10.0			
SUBTOTAL RAMO 11 CONVENIOS Y SUBSIDIOS		SUBSIDIOS FEDERALES PARA ORGANISMOS DESCENTRALIZADOS ESTATALES (Educación Superior de Calidad)	417,655,827.5	3,011.5	14.5				
		Aguascalientes	590,474.7			0.0			
		Baja California Sur	335,315.7			0.0			
		Campeche	435,217.6			0.0			
		Chiapas	719,454.7			0.0			
		Chihuahua	643,366.6			0.0			
		Coahuila	930,632.6			0.0			
		Distrito Federal	0.0			0.0			
		Guajuato	1,050,472.2			0.0			
		Guerrero	1,285,342.4			0.0			
		Morelos	856,484.7			0.0			
		Nayarit	999,191.0			0.0			
		Oaxaca	687,841.0			0.0			
		Querétaro	980,028.5			0.0			
		Quintana Roo	144,877.9			0.0			
		Tlaxcala	449,006.4			0.0			
		Zacatecas	1,045,553.9			0.0			

FECHA DE ELABORACIÓN: 23 abril de 2014

AUTORIDAD: Auditor Especial del Caso Federalizado
 NOMBRE Y PUESTO: Lic. Alfredo Orta Magaña
 FIRMA:

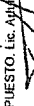


PROGRAMA PARA LA FISCALIZACIÓN DEL GASTO FEDERALIZADO 2014
 AVANCE DE LAS AUDITORÍAS APOYADAS CON RECURSOS DEL PROFIS
 TRIMESTRE REPORTADO: PRIMERO

ASF:

RAMO, FONDO O PROGRAMA	NÚMERO DE AUDITORÍA	ESTADO O MUNICIPIO A FISCALIZAR	RECURSOS FEDERALES ASIGNADOS AL ESTADO O MUNICIPIO EN EL RAMO, FONDO O PROGRAMA (Miles de pesos)	RECURSOS PROFIS REALIZADOS EN LAS AUDITORÍAS POR RAMO, FONDO O PROGRAMA (Miles de pesos)		AVANCE FÍSICO ACUMULADO TRIMESTRAL DEL PROGRAMA DE AUDITORÍA (%)			
				MONTO	%	PRIMERO	SEGUNDO	TERCERO	CUARTO
		SUBSIDIOS PARA CENTROS DE EDUCACIÓN							
		Baja California	1,680,000.0						
		Baja California Sur	940,000.0						
		Coahuila	825,074.3						
		Distrito Federal	0.0						
		Durango	1,700,147.6						
		Guerrero	783,005.9						
		Hidalgo	1,536,927.6						
		México	1,600,000.0						
		Michoacán	1,356,655.6						
		Morelos	700,135.4						
		Nuevo León	2,199,150.0						
		Oaxaca	1,853,448.5						
		Puebla	800,000.0						
		Quintana Roo	1,400,000.0						
		Sinaloa	1,250,000.0						
		Sonora	700,000.0						
		Tlaxcala	1,400,000.0						
		Veracruz	4,350,000.0						
		Yucatán	1,150,122.6						
		Zacatecas	1,025,056.9						
		PROGRAMA ESCUELAS DE TIEMPO COMPLETO							
		Chiapas	459,043.5						
		Chihuahua	174,246.6						
		Distrito Federal	545,165.9						
		Durango	238,847.2						
		Guerrero	339,186.8						
		México	429,729.9						
		Nuevo León	249,149.9						
		Sinaloa	360,332.6						
		Veracruz	302,043.7						
		Zacatecas	270,830.0						

FECHA DE ELABORACION: 23 abril de 2014.

AUTORIZO: Auditor Especial del Gasto Federalizado
 NOMBRE Y PUESTO: Lic. Agustín Orta Magaña
 FIRMA: 

PROGRAMA PARA LA FISCALIZACIÓN DEL GASTO FEDERALIZADO 2014
 AVANCES DEL PROGRAMA DE CAPACITACION POR LA ASF (ICADEFIS) PARA SU PERSONAL Y AL CONTRATADO POR HONORARIOS
 TRIMESTRE REPORTADO PRIMER TRIMESTRE

NOMBRE DEL CURSO, TALLER O ACTIVIDAD DE CAPACITACION IMPARTIDO	NOMBRE O RAZON SOCIAL DE CAPACITADORES	MODALIDAD (SEÑALAR CON UNA X)			NUMERO DE CURSOS, TALLERES O ACTIVIDADES DE CAPACITACION IMPARTIDOS	NUMERO DE PERSONAS CAPACITADAS	DURACION DE LOS CURSOS, TALLERES O ACTIVIDADES DE CAPACITACION IMPARTIDOS (Horas)	RECURSOS PROFIS EJERCIDOS EN LA ACTIVIDAD DE CAPACITACION (Miles de pesos)
		PRESENCIAL	NO PRESENCIAL	MIXTO				
TOTAL					22	425	304	352.7
Gestion presupuestaria en la Administracion Publica Federal	Piñero Gonzalez Maria Esther	X			2	30	36	41.5
Taller de aplicacion de los marcos de control y riesgos	Segura Silvia Jose Genaro de Jesus	X			1	19	12	13.9
Taller de analisis de gobernancia en la Administracion Publica Federal, en el marco de la Norma Internacional	Segura Silvia Jose Genaro de Jesus	X			1	16	12	13.9
Taller de analisis de causas de datos	Lopez Escudera Romano Roberto	X			2	34	36	41.8
Técnicas de Auditoria Asistidas por Computadora TRAC's	Perez Canero Arturo	X			3	55	48	55.7
Herramientas para apoyar el trabajo de fiscalización - ACL Básico	Perez Canero Arturo	X			2	42	32	37.1
Herramientas para apoyar el trabajo de fiscalización - ACL Intermedio	Perez Canero Arturo	X						0.0
Taller de planeación específica - Diseño de pruebas de auditoría	Cordeiro Buenadito Luis Rodrigo	X			2	36	24	27.8
Integración de expedientes y flujos de trabajo para el cumplimiento de Responsabilidades Resarcitorias	Monter Aya Francisco	X			3	63	36	41.8
Mejores prácticas en la comunicación escrita	Flores Reyes Aida Araceli	X			3	76	30	41.8
Causas en la presentación del informe de auditoría	Flores Reyes Aida Araceli	X			2	37	24	27.8
** Interpretación jurídica	Estroza Adán Guidermo Enrique	X			1	16	6	9.3
Renta de aulas de capacitacion								0.0

* Actividades divergentes se pagaran en el segundo trimestre
 ** Actividades divergentes se pagaran en el tercer trimestre

PLCHA DE LABORACION: 14 DE JULIO DE 2014

AUTORIZO
 HOMBRE Y PUESTO
 FIRMA

 Lic. Jose Manuel Contreras Juvera
 Titular del Icaferis

158


PROGRAMA PARA LA FISCALIZACIÓN DEL GASTO FEDERALIZADO 2014 AVANCES DEL PROGRAMA DE CAPACITACIÓN POR LA ASF (CADEFIS) PARA LAS EFSL TRIMESTRE REPORTADO: PRIMER TRIMESTRE									
ENTIDAD FEDERATIVA	NOMBRE DEL CURSO TALLER O ACTIVIDAD DE CAPACITACIÓN IMPARTIDO	NOVEMBRE O RAZÓN SOCIAL DE CAPACITADORES	MODALIDAD (SEÑALAR CON UNA X)			NÚMERO DE CURSOS TALLERES O ACTIVIDADES DE CAPACITACIÓN IMPARTIDOS	NÚMERO DE PERSONAS CAPACITADAS	DURACIÓN DE LOS CURSOS TALLERES O ACTIVIDADES DE CAPACITACIÓN IMPARTIDOS (Horas)	RECURSOS PROFIS EJERCIDOS EN LA ACTIVIDAD DE CAPACITACIÓN (Miles de pesos)
			PRESENCIAL	NO PRESENCIAL	MIXTO				
TOTAL					64	1,798	1,104	245.8	
Nacional	<p>12. Toda la línea atendida a la demanda de las EFSL de capacitación no presencial del programa integral de formación y capacitación genérica de acciones de la ASF para apoyar a las EFSL Anexo VII de las reglas de operación PROFIS 2014 *</p> <p>Temas realizados</p> <ul style="list-style-type: none"> Planeación del programa anual de auditoría - CFSP Procedimientos de auditoría Programa y estudio general de la normativa internacional Evaluación de Proyectos de Inversión Pública Planeación Genérica y Específica de Auditoría Contabilidad Gubernamental Armonizada Módulo I Contabilidad Gubernamental Armonizada Módulo II Contabilidad Gubernamental Armonizada Módulo III Seguimiento, atención y solventación de observaciones de auditoría Indicadores de Evaluación en la Administración Pública Auditoría de Desempeño Determinación, Elaboración y Fundamentación de Observaciones Auditoría de Tecnología de Información Responsabilidades de los Servidores Públicos Marco Jurídico I Diseño y Evaluación de Políticas Públicas Elaboración del plan específico de auditoría Tipología de observaciones de auditoría internacional Taller de observación de auditoría Fiscalización de Fondo de Aportaciones para la Infraestructura Social (FAIS) (Estatal y Municipal) Fiscalización del Fondo de Aportaciones para el Fortalecimiento de las Entidades Federativas (FAFEF) Análisis de riesgos CFSP Auditoría Financiera Basada en la Norma Internacional Proceso de ejecución de auditoría con enfoque a la normatividad Administración Pública I Organización del Estado Mexicano Administración Pública II Organización del Poder Ejecutivo Fundamentos del Enfoque Sistemático de Capacitación 			X	54	1,788	1,104	245.8	
		Nota: La realización de estos cursos fue en línea a través de 3 tutores.							

* Además de los cursos que contempla el anexo 7, cabe mencionar que se han impartido otros cursos atendiendo las solicitudes de las EFSL.

AUTORIZO

NOMBRE Y PUESTO

FIRMA



Lic. José Manuel Gutiérrez Juvera
Titular del Itacaña

PROGRAMA PARA LA FISCALIZACIÓN DEL GASTO FEDERALIZADO 2014
 AVANCES FINANCIEROS DEL PROGRAMA DE AUDITORÍA POR CONCEPTO DE GASTO Y POR TRIMESTRE
 CUENTA PÚBLICA 2013
 TRIMESTRE REPORTADO: PRIMER TRIMESTRE DE 2014

EFSL:
 ASF:

ENTIDAD FEDERATIVA:

CONCEPTO	RECURSOS PROFIS PROGRAMADOS (Miles de pesos)	AVANCES FINANCIEROS ACUMULADOS AL TRIMESTRE (Miles de pesos)							
		PRIMERO		SEGUNDO		TERCERO		CUARTO	
		MONTO	%	MONTO	%	MONTO	%	MONTO	%
TOTAL	184,355.0	11.4	21,015.0						
CONTRATACIÓN DE PERSONAL PROFESIONAL	150,938.8	12.9	20,769.2						
CONTRATACIÓN DE DESPACHOS EXTERNOS									
ADQUISICIÓN O ARRENDAMIENTO DE EQUIPO DE CÓMPUTO, SOFTWARE Y MANTENIMIENTO DE DICHS BIENES	4,980.7								
CAPACITACIÓN:									
EFSL (Gobiernos de las entidades federativas y/o municipios)									
ASF (ICAEDEFIS)									
ARRENDAMIENTOS, ADECUACIONES Y EQUIPAMIENTO DE ESPACIOS QUE SE DEDIQUEN A ACTIVIDADES VINCULADAS CON EL OBJETO DEL PROFIS (Señalar principales conceptos)	18,435.5	1.3	245.8						
ADQUISICIÓN DE VEHÍCULOS Y ARRENDAMIENTO DE TRANSPORTE DE PERSONAL, COMBUSTIBLES, LUBRICANTES, MANTENIMIENTO, TENENCIAS, DERECHOS, SEGUROS Y REPARACIONES									
GASTOS DE ADMINISTRACIÓN									
ASESORÍAS									
OTROS REQUERIMIENTOS (Señalar principales conceptos)									

FECHA DE ELABORACIÓN 16 DE ABRIL DE 2014

AUTORIZO
 NOMBRE Y PUESTO C.P. ALEX LÓPEZ PATONI DIRECTOR DE PRESUPUESTO Y CONTROL
 FIRMA



PROGRAMA PARA LA FISCALIZACIÓN DEL GASTO FEDERALIZADO 2014
ASF

INDICADORES
PRIMER TRIMESTRE

INFORMACIÓN TRIMESTRAL
(Miles de pesos)

(Remitir en cada informe trimestral)	
Indicador # 1: Número de Auditorías iniciadas en el trimestre y acumulado Número de Auditorías programadas a iniciar en el trimestre y acumulado	289 / 289 = 100%
Indicador # 2: Número de Auditorías terminadas en el trimestre y acumulado Número de Auditorías programadas a terminar en el trimestre y acumulado	0 / 0
Indicador # 3: Recursos ejercidos en el trimestre y acumulado Recursos programados	21,015.0 / 184,355.0 = 11.4%
Indicador # 4: Número de municipios capacitados en el trimestre y acumulado Número de municipios programados a capacitar	1/ /
Indicador # 5: Recursos ejercidos en capacitación a municipios en el trimestre y acumulado Recursos programados en capacitación a municipios	1/ /
Indicador # 6: Número de dependencias o entidades estatales capacitadas en el trimestre y acumulado Número de dependencias o entidades estatales programadas a capacitar	= / =
Indicador # 7: Recursos ejercidos en capacitación a dependencias o entidades estatales en el trimestre y acumulado Recursos programados a ejercer en capacitación a dependencias o entidades estatales	= / =

EJERCICIO 2014

INFORMACIÓN ANUAL
(Miles de pesos)

(Remitir en el Cuarto Informe Trimestral y en el Informe Ejecutivo Anual)	
Indicador # 8: Número de Auditorías realizadas Número de Auditorías programadas	= / =
Indicador # 9: Número de Auditorías realizadas en el ejercicio 2014 Número de Auditorías realizadas en el ejercicio 2013	= / =
Indicador # 10: Muestra alcanzada en los municipios del FISM auditados 2014 Recursos asignados en los municipios del FISM auditados 2014	= / =
Indicador # 11: Muestra alcanzada en el FISM del ejercicio 2014 Muestra alcanzada en el FISM del ejercicio 2013	= / =
Indicador # 12: Recursos totales ejercidos en la capacitación a municipios en el ejercicio 2014 Número de personas capacitadas en municipios en el ejercicio 2013	= / =
Indicador # 13: Recursos totales ejercidos en la capacitación a dependencias o entidades estatales en el ejercicio 2014 Número de personas capacitadas en dependencias o entidades estatales en el ejercicio 2013	= / =

1/ No aplicable a la ASF.

NOTA: Las acciones y recursos que se señalan en estos indicadores corresponden a las auditorías apoyadas con recursos PROFIS

FECHA DE ELABORACIÓN: 23 de Abril de 2014

AUTORIZO

Lic. Arturo Chel Magaña
Auditor Especial del Gasto Federalizado