

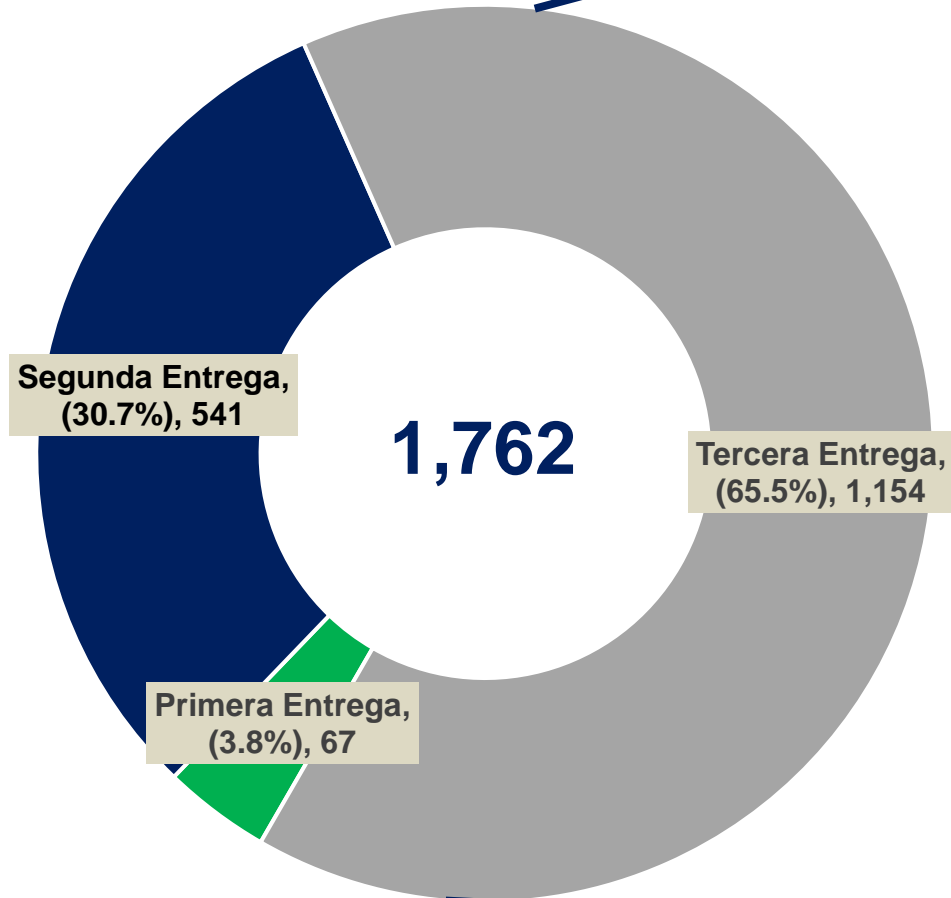
Resumen de

Resultados de la **3ra Entrega** de los Informes Individuales de Auditoría de la Cuenta Pública 2022, respecto a la Fiscalización Superior del Gasto Federalizado

AUDITORÍAS AL GASTO FEDERALIZADO DE LA CUENTA PÚBLICA 2022

Fiscalización Superior del Gasto Federalizado de la Cuenta Pública 2022 – TERCERA ENTREGA

Número de Auditorías al Gasto Federalizado de la Cuenta Pública 2022

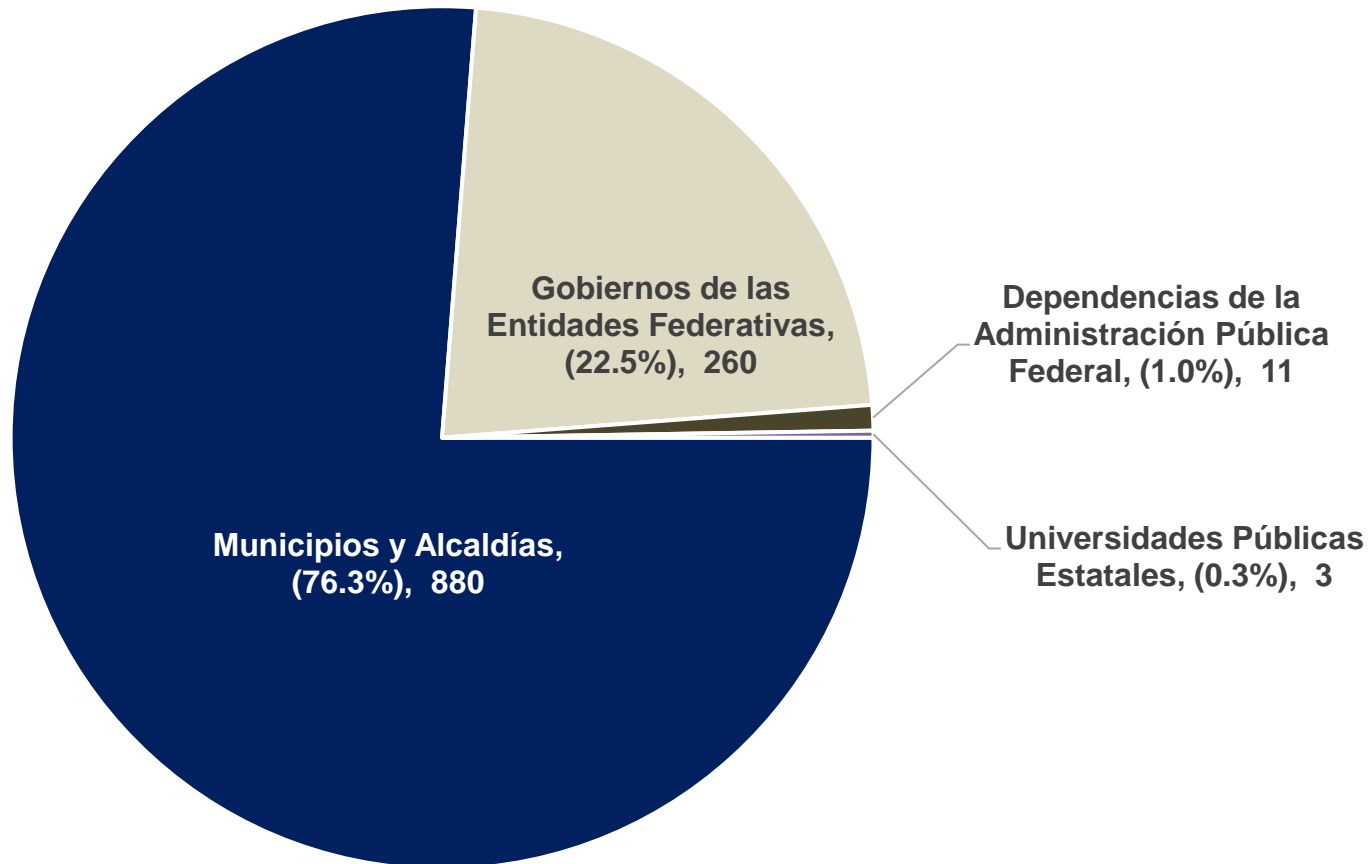


	Total	1154
Gasto Federalizado Programable > Aportaciones Federales	691	
Ramo General 25	1	
Ramo General 33	690	
FORTAMUN	356	
FISMDF	235	
FAFEF	33	
FONE	33	
FASSA	33	
Gasto Federalizado Programable > Convenios de Descentralización	19	
Ramo 11: SEP	19	
U080	19	
Gasto Federalizado Programable > Convenios de Reasignación	4	
Ramo 09: SICT	3	
Conservación de infraestructura de caminos rurales y carreteras alimentadoras (Proyecto K)	1	
Proyectos de construcción de carretera (Proyecto K)	1	
Proyectos de construcción de carreteras alimentadoras de caminos rurales (Proyecto K)	1	
Ramo 48: Cultura	1	
Proyectos de infraestructura social del sector cultura (Proyecto K)	1	
Gasto Federalizado Programable > Salud Pública	33	
Ramo 12: SSA	33	
U013	33	
Gasto Federalizado Programable > Subsidios	1	
Ramo General 23	1	
Fondo para las Entidades Federativas y Municipios Productores de Hidrocarburos	1	
Gasto Federalizado Programable > Otros	10	
Contratos y Convenios financiados con Gasto Federalizado (Auditorías Forenses)	10	
Gasto Federalizado No Programable > Participaciones Federales	315	
Ramo General 28	315	
Participaciones Federales a Entidades Federativas	32	
Participaciones Federales a Municipios	283	
Otros temas	81	
Ramo 12: SSA	33	
E023	33	
Auditorías No Financieras	48	
LDFEFM	32	
SED	14	
SRFT	1	
LIT	1	

Fiscalización Superior del Gasto Federalizado de la Cuenta Pública 2022 – TERCERA ENTREGA

Número de Auditorías por Tipos de Entes Fiscalizados en la Tercera Entrega

1,154 auditorías

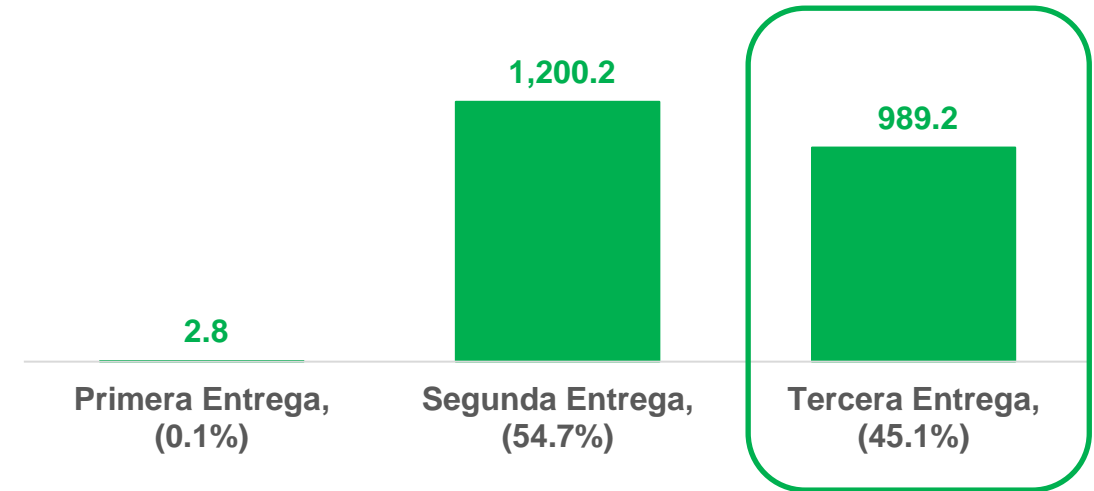
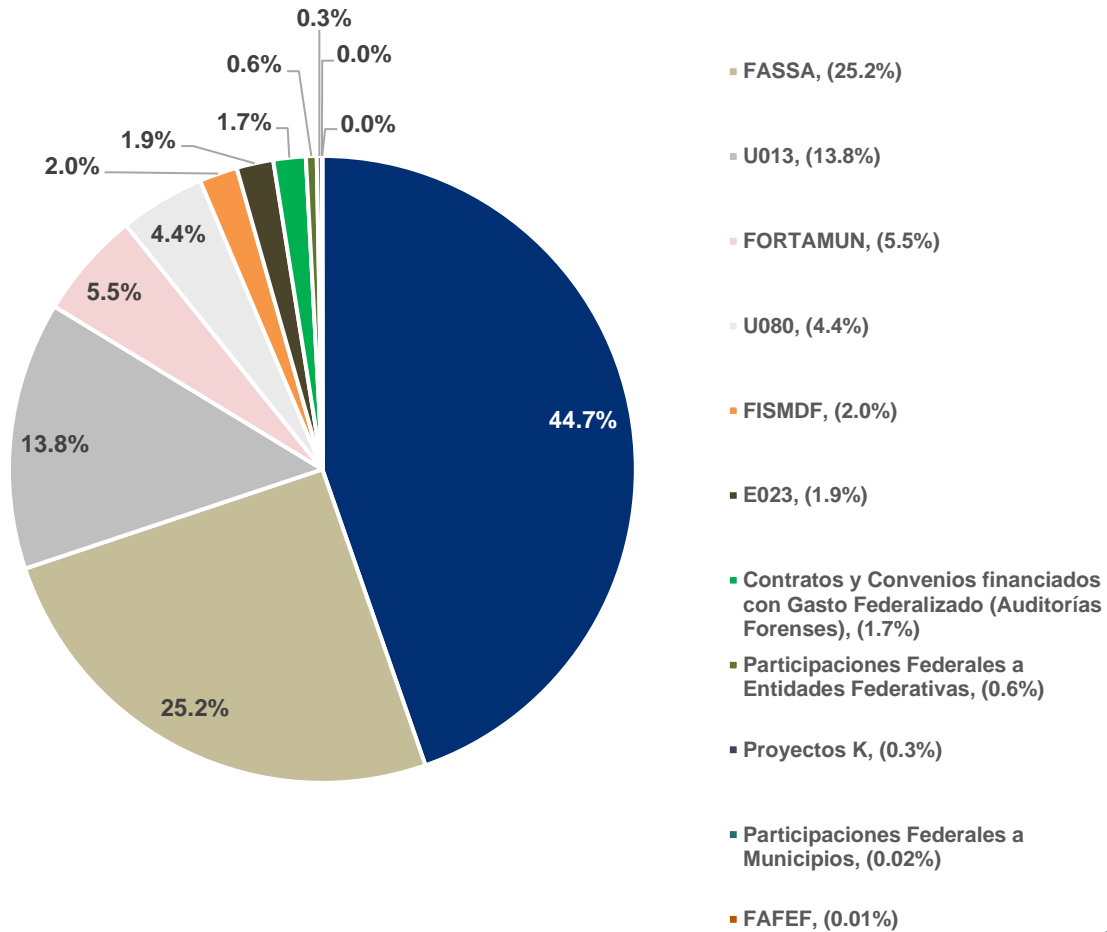


Fondos y Programas por Tipo de Ente	Número de Auditorías
Municipios y Alcaldías	880
FORTAMUN	356
Participaciones Federales a Municipios	283
FISMDF	235
Contratos y Convenios financiados con Gasto Federalizado	6
Gobierno de las Entidades Federativas	260
FAFEF	32
E023	32
U013	32
FASSA	32
LDFEFM	32
Participaciones Federales a Entidades Federativas	32
FONE	31
U080	19
SED	12
Proyectos K	4
Contratos y Convenios financiados con Gasto Federalizado	1
Fondo para las Entidades Federativas y Municipios Productores de Hidrocarburos	1
Dependencias de la Administración Pública Federal	11
SED	2
FONE	2
SRFT	1
FASSA	1
U013	1
E023	1
FAFEF	1
LIT	1
Ramo 25	1
Universidades Públicas Estatales	3
Contratos y Convenios financiados con Gasto Federalizado	3
Total	1,154

**RECUPERACIONES OPERADAS
ALCANZADAS EN LA TERCERA ENTREGA**

Recuperaciones Operadas por Fondo y Programa

Cifras en millones de pesos y porcentajes



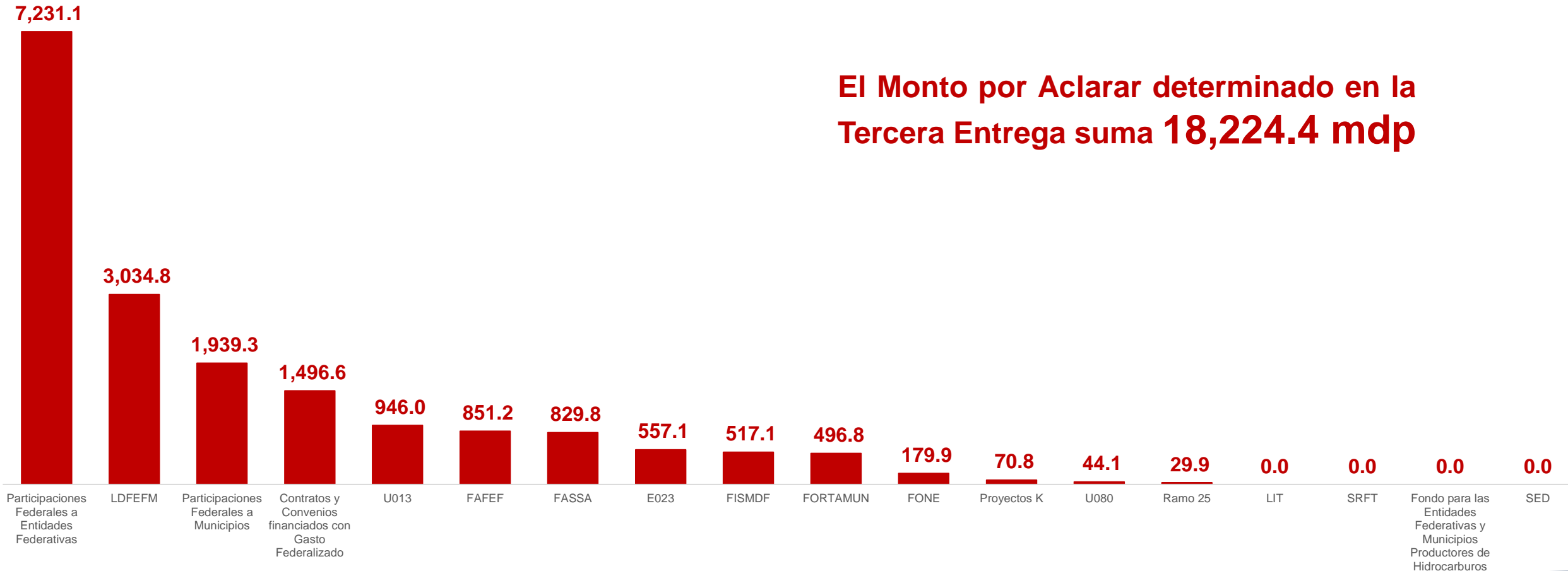
Recuperaciones Tercera Entrega: 989.2 mdp

Las Recuperaciones Operadas sumaron 989.2 mdp en la Tercera Entrega y si se considera lo logrado en la Primera y Segunda, el monto reintegrado alcanzó los 2,192 mdp; ello significa que únicamente con los reintegros logrados por esta Auditoría Especial del Gasto Federalizado, se rebaso más del 86% del presupuesto aprobado en 2022 para la ASF.

**MONTOS POR ACLARAR
DETERMINADOS EN LA TERCERA ENTREGA**

Montos por Aclarar por Fondo y/o Programa

Cifras en millones de pesos



**IRREGULARIDADES
DETERMINADAS EN LA TERCERA ENTREGA**

Montos por Aclarar por Tipo de Irregularidad Determinada

Cifras en millones de pesos



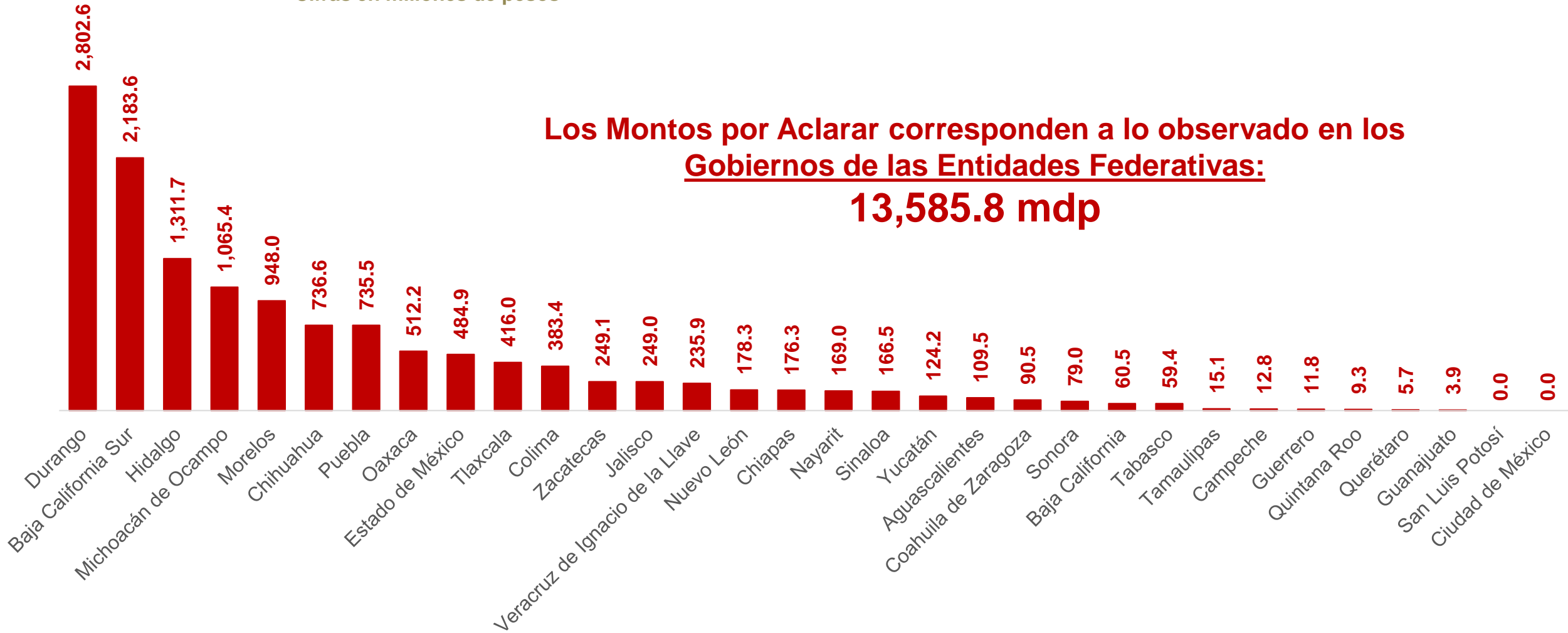
El Monto por Aclarar de las Irregularidades Determinadas en la Tercera Entrega suma 18,224.4 mdp

**DETALLE DE MONTO POR ACLARAR DE LA TERCERA ENTREGA
GOBIERNOS DE LAS ENTIDADES FEDERATIVAS**

Fiscalización Superior del Gasto Federalizado de la Cuenta Pública 2022 – TERCERA ENTREGA

Montos por Aclarar por Entidad Federativa

Cifras en millones de pesos

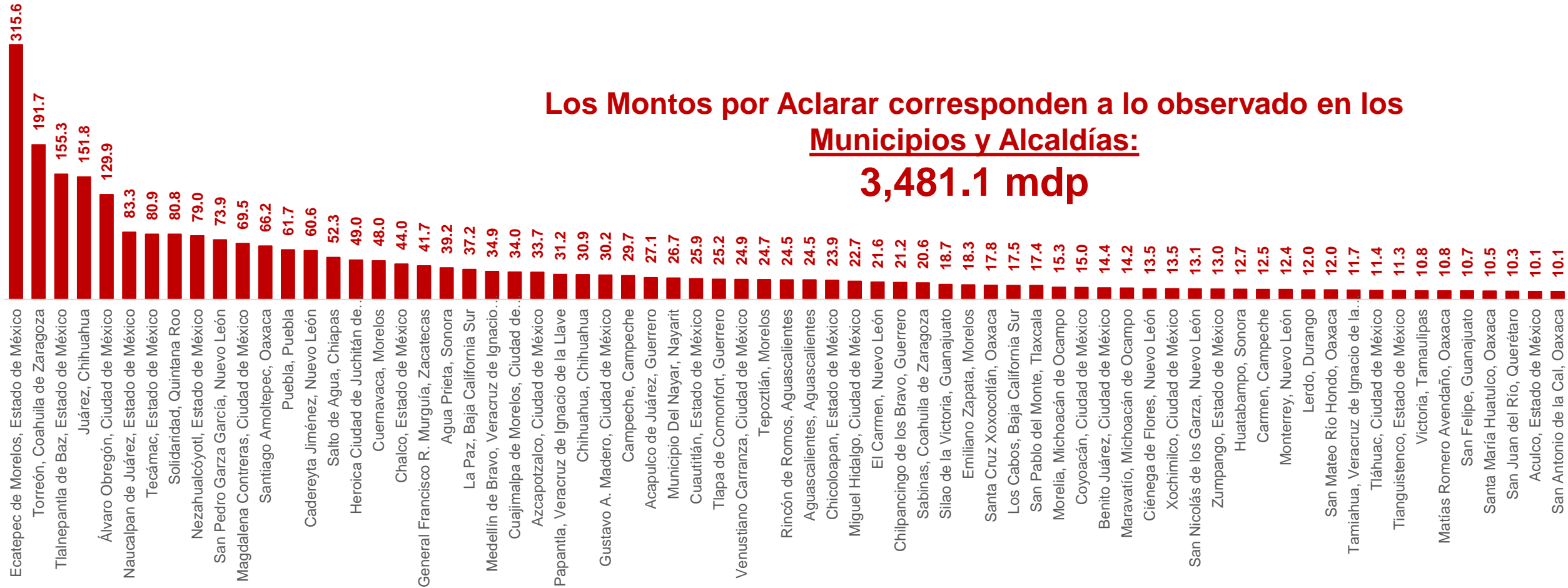


**DETALLE DE MONTO POR ACLARAR DE LA TERCERA ENTREGA
MUNICIPIOS Y ALCALDÍAS**

Fiscalización Superior del Gasto Federalizado de la Cuenta Pública 2022 – TERCERA ENTREGA

Montos por Aclarar por Municipio y Alcaldía

Cifras en millones de pesos



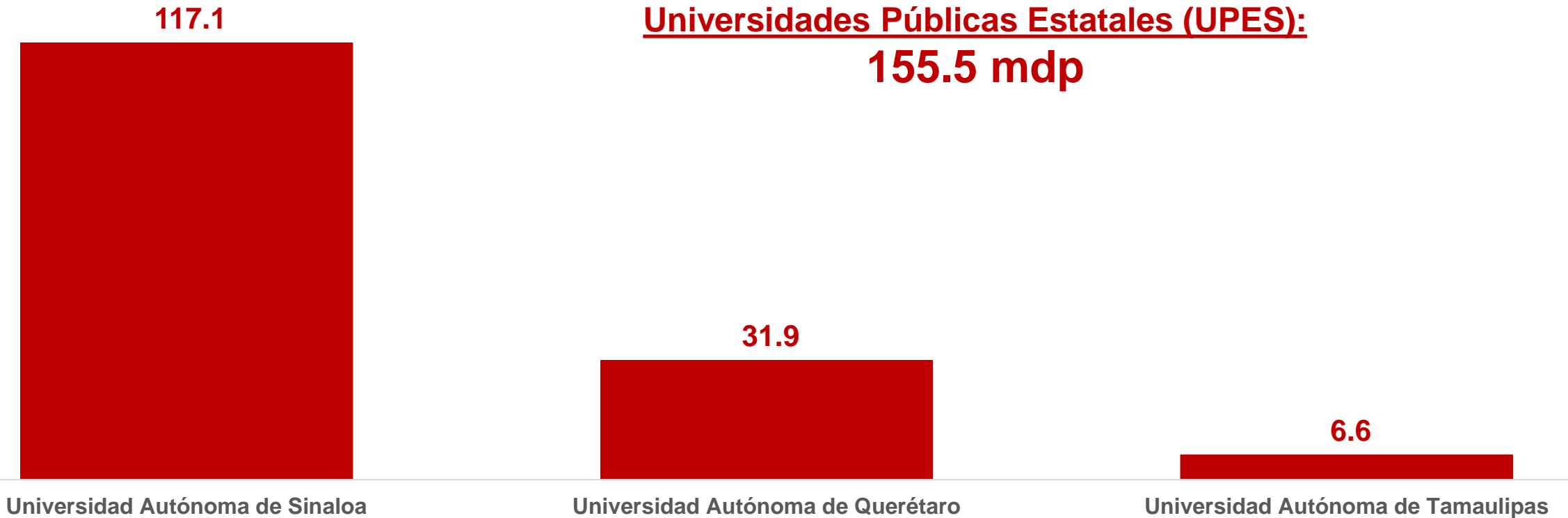
NOTA: El gráfico no incluye a los Municipios y Alcaldías cuyo monto por aclarar fue inferior a los 10 mdp o que no presentaron monto por aclarar.

**DETALLE DE MONTO POR ACLARAR DE LA TERCERA ENTREGA
UNIVERSIDADES PÚBLICAS ESTATALES**

Montos por Aclarar por Universidad Pública Estatal

Cifras en millones de pesos

Los Montos por Aclarar corresponden a lo observado en los Universidades Públicas Estatales (UPES):
155.5 mdp



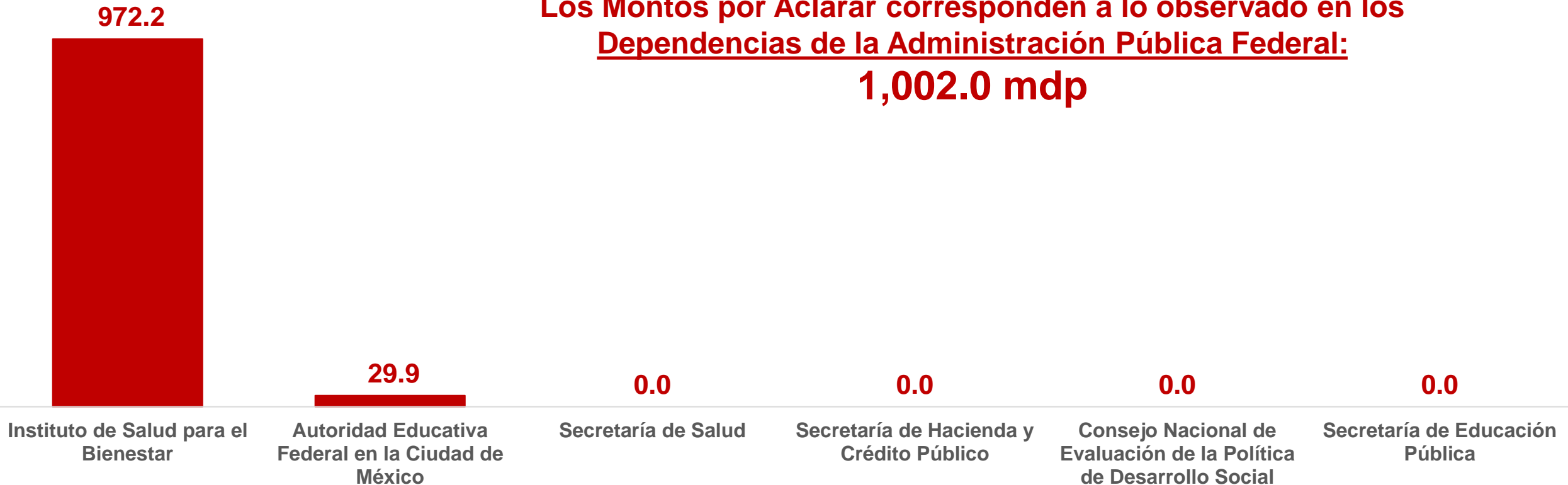
NOTA: El gráfico corresponde al monto por aclarar determinado en las auditorías forense a esos entes.

**DETALLE DE MONTO POR ACLARAR DE LA TERCERA ENTREGA
DEPENDENCIAS DE LA ADMINISTRACIÓN PÚBLICA FEDERAL**

Montos por Aclarar por Dependencia de la Administración Pública Federal

Cifras en millones de pesos

**Los Montos por Aclarar corresponden a lo observado en los Dependencias de la Administración Pública Federal:
1,002.0 mdp**



ACCIONES PROMOVIDAS DE LA TERCERA ENTREGA

Acciones Promovidas

Tipo de Ente Fiscalizado	Total de Acciones Promovidas	Tipo de Acciones				
		Recomendaciones	Promociones del Ejercicio de la Facultad de Comprobación Fiscal	Solicitudes de Aclaración	Promociones de Responsabilidades Administrativas Sancionatorias	Pliegos de Observaciones
• Gobiernos Municipales	1,538	359	63	23	593	500
• Gobiernos Estatales	758	40	27	70	385	236
• Dependencias de la APF	34	2	0	0	19	13
• Universidades Públicas Estatales	16	0	0	1	3	12
Total	2,346	401	90	94	1,000	761