

**Auditoría Superior de la Federación**  
**Estado analítico de ingresos**  
**Del 1 de enero al 31 de diciembre de 2025**  
**(Cifras en pesos)**

Rubro de ingresos / Fuente de financiamiento	Ingreso					Diferencia
	Estimado	Ampliaciones/ (Reducciones)	Modificado	Devengado	Recaudado	
a. Impuestos	-	-	-	-	-	-
b. Cuotas y aportaciones de seguridad social	-	-	-	-	-	-
c. Contribuciones de mejoras	-	-	-	-	-	-
d. Derechos	-	-	-	-	-	-
e. Productos	-	38,999,092	38,999,092	38,999,092	38,999,092	38,999,092
f. Aprovechamientos	-	906,690	906,690	906,690	906,690	906,690
g. Ingresos por venta de bienes, prestación de servicios y otros ingresos	-	-	-	-	-	-
h. Participaciones, aportaciones, convenios, incentivos derivados de la colaboración fiscal y fondos distintos de aportaciones	-	-	-	-	-	-
i. Transferencias, asignaciones, subsidios y subvenciones, y pensiones y jubilaciones	2,822,588,134	518,427,157	3,341,015,291	3,341,015,291	3,341,015,291	518,427,157
j. Ingresos derivados de financiamientos	-	-	-	-	-	-
<b>IA. Total</b>	<b>2,822,588,134</b>	<b>558,332,939</b>	<b>3,380,921,073</b>	<b>3,380,921,073</b>	<b>3,380,921,073</b>	<b>558,332,939</b>

**Ingresos excedentes**

Rubro de ingresos / Fuente de financiamiento	Ingreso					Diferencia
	Estimado	Ampliaciones/ (Reducciones)	Modificado	Devengado	Recaudado	
<b>IB. Ingresos del Poder Ejecutivo Federal o Estatal y de los Municipios</b>	-	-	-	-	-	-
a. Impuestos	-	-	-	-	-	-
b. Cuotas y aportaciones de seguridad social	-	-	-	-	-	-
c. Contribuciones de mejoras	-	-	-	-	-	-
d. Derechos	-	-	-	-	-	-
e. Productos	-	-	-	-	-	-
f. Aprovechamientos	-	-	-	-	-	-
g. Participaciones, aportaciones, convenios, incentivos derivados de la colaboración fiscal y fondos distintos de aportaciones	-	-	-	-	-	-
h. Transferencias, asignaciones, subsidios y subvenciones, y pensiones y jubilaciones	-	-	-	-	-	-
<b>IIB. Ingresos de los Entes Públicos de los Poderes Legislativo y Judicial, de los Órganos Autónomos y del Sector Paraestatal o Paramunicipal, así como de las Empresas Productivas del Estado</b>	<b>2,822,588,134</b>	<b>558,332,939</b>	<b>3,380,921,073</b>	<b>3,380,921,073</b>	<b>3,380,921,073</b>	<b>558,332,939</b>
a. Cuotas y aportaciones de seguridad social	-	-	-	-	-	-
b. Productos	-	38,999,092	38,999,092	38,999,092	38,999,092	38,999,092
c. Ingresos por venta de bienes, prestación de servicios y otros ingresos	-	906,690	906,690	906,690	906,690	906,690
d. Transferencias, asignaciones, subsidios y subvenciones, y pensiones y jubilaciones	2,822,588,134	518,427,157	3,341,015,291	3,341,015,291	3,341,015,291	518,427,157
<b>IIIB. Ingresos derivados de financiamientos</b>	-	-	-	-	-	-
a. Ingresos derivados de financiamientos	-	-	-	-	-	-
<b>Total</b>	<b>2,822,588,134</b>	<b>558,332,939</b>	<b>3,380,921,073</b>	<b>3,380,921,073</b>	<b>3,380,921,073</b>	<b>558,332,939</b>

**Ingresos excedentes**

**Notas:**

1/ Elaborado con cifras anualizadas al cierre del mes de diciembre 2025.

2/ Las sumas parciales y total pueden no coincidir debido al redondeo.

3/ Las ampliaciones corresponden a la ministración de recursos al mes de diciembre 2025 del Fondo Mexicano del Petróleo (Fiscalización en Materia Petrolera) y de los Recursos para el Fortalecimiento de las Revisiones (REFOR), equivalente al 0.1% de los recursos de los Fondos de Aportaciones Federales aprobados en el PEF 2025, con excepción del Componente de Servicios Personales previsto en el Fondo de Aportaciones para la Nómina Educativa y Gasto Operativo, según el artículo 49 fracción IV de la Ley de Coordinación Fiscal. Dichas ampliaciones forman parte del Presupuesto Aprobado Anual 2025 para la Auditoría Superior de la Federación. Además, incluye ampliaciones liquidas registradas al mes de diciembre de 2025 de recursos provenientes del uno al millar para la Fiscalización de los Subsidios de Pavimentación y del Programa de Modernización de los Registros Públicos de la Propiedad y los Catastros, así como de Productos Financieros y Otros Ingresos correspondientes al Presupuesto Ordinario de la ASF (del 01 de enero al 30 de noviembre de 2025) y REFOR (del 01 de enero al 15 de septiembre de 2025).

Elaboró  
C.P. María Elizabeth Maya Rodríguez  
Subdirección de Presupuesto

Revisó  
Lic. Mario Alberto Domínguez Acosta  
Dirección de Presupuesto y Control

Autorizó  
C.P. Isaac Barradas Romero  
Dirección General de Recursos Financieros

**Auditoría Superior de la Federación**  
**Estado analítico del ejercicio del Presupuesto de Egresos**  
**Clasificación Administrativa**  
**Del 1 al enero al 31 de diciembre 2025**  
**(Cifras en pesos)**

Concepto	Egresos					Subejercicio
	Aprobado	Ampliaciones/ (Reducciones)	Modificado	Devengado	Pagado	
a. Auditoría Superior de la Federación	3,340,459,959	40,461,114	3,380,921,073	3,356,780,870	3,284,363,564	24,140,203
I.-Total del Egreso	3,340,459,959	40,461,114	3,380,921,073	3,356,780,870	3,284,363,564	24,140,203

**Notas:**

1/ Elaborado con cifras anualizadas al cierre del mes de diciembre 2025.

2/ Las sumas parciales y total pueden no coincidir debido al redondeo.

3/ El Presupuesto Aprobado Anual 2025 incluye el Presupuesto Ordinario de la ASF aprobado en el Presupuesto de Egresos de la Federación (PEF) en su Anexo 1 para el ejercicio fiscal 2025; así como los Recursos para el Fortalecimiento de las Revisiones (REFOR), equivalentes al 0.1% de los recursos de los Fondos de Aportaciones Federales aprobados en el PEF 2025, con excepción del Componente de Servicios Personales previsto en el Fondo de Aportaciones para la Nómina Educativa y Gasto Operativo, según el Art. 49 fracción IV, segundo párrafo de la Ley de Coordinación Fiscal; y los recursos provenientes del Fondo Mexicano del Petróleo (Fiscalización en Materia Petrolera) conforme al artículo 90 de la Ley Federal de Presupuesto y Responsabilidad Hacendaria (monto que resulta de multiplicar los ingresos petroleros aprobados en la Ley de Ingresos 2025 por el factor de 0.000054).

4/ La columna Modificado se integra del presupuesto aprobado anual 2025 más ampliaciones líquidas registradas al mes de diciembre de 2025 de recursos provenientes del uno al millar para la Fiscalización de los Subsidios de Pavimentación y del Programa de Modernización de los Registros Públicos de la Propiedad y los Catastros, así como de Productos Financieros y Otros Ingresos correspondientes al Presupuesto Ordinario de la ASF (del 01 de enero al 30 de noviembre de 2025) y REFOR (del 01 de enero al 15 de septiembre de 2025).

5/El importe presentado en la columna Subejercicio corresponde al remanente al 31 de diciembre de 2025, el cual fue reintegrado a la Tesorería de la Federación el 13 de enero de 2026.

Elaboró  
  
C.P. María Elizabeth Maya Rodríguez  
Subdirección de Presupuesto

Revisó  
  
Lic. Mario Alberto Domínguez Acosta  
Dirección de Presupuesto y Control

Autorizó  
  
C.P. Isaac Barradas Romero  
Dirección General de Recursos Financieros

**Auditoría Superior de la Federación**  
**Estado analítico del ejercicio del Presupuesto de Egresos**  
**Clasificación Económica (por Tipo de Gasto)**  
**Del 1 de enero al 31 de diciembre 2025**  
**(Cifras en pesos)**

Concepto	Egresos					Subejercicio
	Aprobado	Ampliaciones/ (Reducciones)	Modificado	Devengado	Pagado	
a. Gasto corriente	3,332,365,353	35,004,410	3,367,369,763	3,343,229,561	3,274,149,155	24,140,202
b. Gasto de capital	8,094,606	5,456,704	13,551,310	13,551,309	10,214,409	1
c. Amortización de la deuda y disminución de pasivos	-	-	-	-	-	-
d. Pensiones y jubilaciones	-	-	-	-	-	-
e. Participaciones	-	-	-	-	-	-
<b>IA. Total del egreso</b>	<b>3,340,459,959</b>	<b>40,461,114</b>	<b>3,380,921,073</b>	<b>3,356,780,870</b>	<b>3,284,363,564</b>	<b>24,140,203</b>

**Notas:**

1/ Elaborado con cifras anualizadas al cierre del mes de diciembre 2025.

2/ Las sumas parciales y total pueden no coincidir debido al redondeo.

3/ El Presupuesto Aprobado Anual 2025 incluye el Presupuesto Ordinario de la ASF aprobado en el Presupuesto de Egresos de la Federación (PEF) en su Anexo 1 para el ejercicio fiscal 2025; así como los Recursos para el Fortalecimiento de las Revisiones (REFOR), equivalentes al 0.1% de los recursos de los Fondos de Aportaciones Federales aprobados en el PEF 2025, con excepción del Componente de Servicios Personales previsto en el Fondo de Aportaciones para la Nómina Educativa y Gasto Operativo, según el Art. 49 fracción IV, segundo párrafo de la Ley de Coordinación Fiscal; y los recursos provenientes del Fondo Mexicano del Petróleo (Fiscalización en Materia Petrolera) conforme al artículo 90 de la Ley Federal de Presupuesto y Responsabilidad Hacendaria (monto que resulta de multiplicar los ingresos petroleros aprobados en la Ley de Ingresos 2025 por el factor de 0.000054).

4/ La columna Modificado se integra del presupuesto aprobado anual 2025 más ampliaciones líquidas registradas al mes de diciembre de 2025 de recursos provenientes del uno al millar para la Fiscalización de los Subsidios de Pavimentación y del Programa de Modernización de los Registros Públicos de la Propiedad y los Catastros, así como de Productos Financieros y Otros Ingresos correspondientes al Presupuesto Ordinario de la ASF (del 01 de enero al 30 de noviembre de 2025) y REFOR (del 01 de enero al 15 de septiembre de 2025).

5/El importe presentado en la columna Subejercicio corresponde al remanente al 31 de diciembre de 2025, el cual fue reintegrado a la Tesorería de la Federación el 13 de enero de 2026.

  
Elaboró  
**C.P. María Elizabeth Maya Rodríguez**  
Subdirección de Presupuesto

  
Revisó  
**Lic. Mario Alberto Domínguez Acosta**  
Dirección de Presupuesto y Control

  
Autorizó  
**C.P. Isaac Barradas Romero**  
Dirección General de Recursos Financieros

**Auditoría Superior de la Federación**  
**Estado analítico del ejercicio del Presupuesto de Egresos**  
**Clasificación por Objeto del Gasto (Capítulo y Concepto)**  
**Del 1 de enero al 31 de diciembre de 2025**  
**(Cifras en pesos)**

Concepto	Egresos					Subejercicio	
	Aprobado	Ampliaciones/ (Reducciones)	Modificado	Devengado	Pagado		
IA. Servicios personales	3,059,281,985	-	177,948,155	2,881,333,830	2,873,830,291	2,852,551,175	7,503,539
a. Remuneraciones al personal de carácter permanente	549,776,302	-	32,097,909	517,678,393	517,678,393	517,673,306	-
b. Remuneraciones al personal de carácter transitorio	514,427,640	-	5,483,148	508,944,492	502,823,210	502,823,210	6,121,282
c. Remuneraciones adicionales y especiales	333,116,064	-	1,877,901	334,993,965	334,896,721	329,467,776	97,244
d. Seguridad social	140,917,199	-	9,417,938	131,499,261	131,499,261	120,802,739	-
e. Otras prestaciones sociales y económicas	1,370,092,216	-	87,898,869	1,282,193,347	1,282,193,347	1,281,483,072	-
f. Previsiones	46,776,477	-	46,776,477	-	-	-	-
g. Pago de estímulos a servidores públicos	104,176,087	-	1,848,285	106,024,372	104,739,359	100,301,072	1,285,013
IB. Materiales y suministros	11,192,673	-	6,430,483	17,623,156	17,580,521	14,133,418	42,635
a. Materiales de administración, emisión de documentos y artículos oficiales	5,901,996	-	2,695,870	8,597,866	8,591,405	6,147,763	6,461
b. Alimentos y utensilios	1,716,731	-	79,825	1,796,556	1,796,556	1,709,033	-
c. Materias primas y materiales de producción y comercialización	-	-	-	-	-	-	-
d. Materiales y artículos de construcción y de reparación	380,617	-	403,510	784,127	783,442	490,574	685
e. Productos químicos, farmacéuticos y de laboratorio	249,334	-	380,867	630,201	630,201	630,201	-
f. Combustibles, lubricantes y aditivos	2,141,029	-	78,259	2,219,288	2,219,288	2,219,288	-
g. Vestuario, blancos, prendas de protección y artículos deportivos	255,645	-	530,710	786,355	786,355	509,788	-
h. Materiales y suministros para seguridad	-	-	-	-	-	-	-
i. Herramientas, refacciones y accesorios menores	547,321	-	2,261,442	2,808,763	2,773,274	2,426,771	35,489
IC. Servicios generales	249,963,078	-	200,249,084	450,212,162	433,618,134	389,263,947	16,594,028
a. Servicios básicos	12,959,167	-	24,388,259	37,347,426	36,701,952	32,795,883	645,474
b. Servicios de arrendamiento	45,936,381	-	54,315,494	100,251,875	99,312,611	87,527,597	939,264
c. Servicios profesionales, científicos, técnicos y otros servicios	9,376,816	-	17,648,304	27,025,120	27,025,120	25,346,487	-
d. Servicios financieros, bancarios y comerciales	5,337,129	-	1,246,184	4,090,945	4,090,945	4,040,412	-
e. Servicios de instalación, reparación, mantenimiento y conservación	44,239,015	-	86,742,973	130,981,988	130,697,796	118,384,385	284,192
f. Servicios de comunicación social y publicidad	809,786	-	132,933	676,853	675,489	623,840	1,364
g. Servicios de traslado y viáticos	73,029,961	-	14,852,933	58,177,028	43,456,756	43,456,756	14,720,272
h. Servicios oficiales	3,784,432	-	1,803,304	1,981,128	1,981,128	1,981,128	-
i. Otros servicios generales	54,490,391	-	35,189,408	89,679,799	89,676,337	75,107,459	3,462
ID. Transferencias, asignaciones, subsidios y otras ayudas	11,927,617	-	6,272,998	18,200,615	18,200,615	18,200,615	-
a. Transferencias internas y asignaciones al sector público	-	-	-	-	-	-	-
b. Transferencias al resto del sector público	-	-	-	-	-	-	-
c. Subsidios y subvenciones	-	-	-	-	-	-	-
d. Ayudas sociales	11,461,791	-	6,349,790	17,811,581	17,811,581	17,811,581	-
e. Pensiones y jubilaciones	-	-	-	-	-	-	-
f. Transferencias a fideicomisos, mandatos y otros análogos	-	-	-	-	-	-	-
g. Transferencias a la seguridad social	-	-	-	-	-	-	-
h. Donativos	-	-	-	-	-	-	-
i. Transferencias al exterior	465,826	-	76,792	389,034	389,034	389,034	-

Concepto	Egresos					Subejercicio
	Aprobado	Ampliaciones/ (Reducciones)	Modificado	Devengado	Pagado	
<b>IE. Bienes muebles, inmuebles e intangibles</b>	<b>8,094,606</b>	<b>5,456,704</b>	<b>13,551,310</b>	<b>13,551,309</b>	<b>10,214,409</b>	<b>1</b>
a. Mobiliario y equipo de administración	1,135,916	3,740,576	4,876,492	4,876,492	1,539,592	-
b. Mobiliario y equipo educacional y recreativo	-	-	-	-	-	-
c. Equipo e instrumental médico y de laboratorio	-	-	-	-	-	-
d. Vehículos y equipo de transporte	-	-	-	-	-	-
e. Equipo de defensa y seguridad	-	-	-	-	-	-
f. Maquinaria, otros equipos y herramientas	-	1,716,128	1,716,128	1,716,128	1,716,128	-
g. Activos biológicos	-	-	-	-	-	-
h. Bienes inmuebles	-	-	-	-	-	-
i. Activos intangibles	6,958,690	-	6,958,690	6,958,689	6,958,689	1
<b>IF. Inversión pública</b>	-	-	-	-	-	-
a. Obra pública en bienes de dominio público	-	-	-	-	-	-
b. Obra pública en bienes propios	-	-	-	-	-	-
c. Proyectos productivos y acciones de fomento	-	-	-	-	-	-
<b>IG. Inversiones financieras y otras provisiones</b>	-	-	-	-	-	-
a. Inversiones para el fomento de actividades productivas	-	-	-	-	-	-
b. Acciones y participaciones de capital	-	-	-	-	-	-
c. Compra de títulos y valores	-	-	-	-	-	-
d. Concesión de préstamos	-	-	-	-	-	-
e. Inversiones en fideicomisos, mandatos y otros análogos	-	-	-	-	-	-
f. Otras inversiones financieras	-	-	-	-	-	-
g. Provisiones para contingencias y otras erogaciones especiales	-	-	-	-	-	-
<b>IH. Participaciones y aportaciones</b>	-	-	-	-	-	-
a. Participaciones	-	-	-	-	-	-
b. Aportaciones	-	-	-	-	-	-
c. Convenios	-	-	-	-	-	-
<b>II. Deuda</b>	-	-	-	-	-	-
a. Amortización de la deuda pública	-	-	-	-	-	-
b. Intereses de la deuda pública	-	-	-	-	-	-
c. Comisiones de la deuda pública	-	-	-	-	-	-
d. Gastos de la deuda pública	-	-	-	-	-	-
e. Costo por coberturas	-	-	-	-	-	-
f. Apoyos financieros	-	-	-	-	-	-
g. Adeudos de Ejercicios Fiscales Anteriores (Adefas)	-	-	-	-	-	-
<b>I. Total del egreso</b>	<b>3,340,459,959</b>	<b>40,461,114</b>	<b>3,380,921,073</b>	<b>3,356,780,870</b>	<b>3,284,363,564</b>	<b>24,140,203</b>

**Notas:**

1/ Elaborado con cifras anualizadas al cierre del mes de diciembre 2025.

2/ Las sumas parciales y total pueden no coincidir debido al redondeo.

3/ El Presupuesto Aprobado Anual 2025 incluye el Presupuesto Ordinario de la ASF aprobado en el Presupuesto de Egresos de la Federación (PEF) en su Anexo 1 para el ejercicio fiscal 2025; así como los Recursos para el Fortalecimiento de las Revisiones (REFOR), equivalentes al 0.1% de los recursos de los Fondos de Aportaciones Federales aprobados en el PEF 2025, con excepción del Componente de Servicios Personales previsto en el Fondo de Aportaciones para la Nómina Educativa y Gasto Operativo, según el Art. 49 fracción IV, segundo párrafo de la Ley de Coordinación Fiscal; y los recursos provenientes del Fondo Mexicano del Petróleo (Fiscalización en Materia Petrolera) conforme al artículo 90 de la Ley Federal de Presupuesto y Responsabilidad Hacendaria (monto que resulta de multiplicar los ingresos petroleros aprobados en la Ley de Ingresos 2025 por el factor de 0.000054).

4/ La columna Modificado se integra del presupuesto aprobado anual 2025 más ampliaciones líquidas registradas al mes de diciembre de 2025 de recursos provenientes del uno al millar para la Fiscalización de los Subsidios de Pavimentación y del Programa de Modernización de los Registros Públicos de la Propiedad y los Catastros, así como de Productos Financieros y Otros Ingresos correspondientes al Presupuesto Ordinario de la ASF (del 01 de enero al 30 de noviembre de 2025) y REFOR (del 01 de enero al 15 de septiembre de 2025).

5/El importe presentado en la columna Subejercicio corresponde al remanente al 31 de diciembre de 2025, el cual fue reintegrado a la Tesorería de la Federación el 13 de enero de 2026.

Elaboró

C.P. María Elizabeth Maya Rodríguez  
Subdirección de Presupuesto

Revisó

Lic. Mario Alberto Domínguez Acosta  
Dirección de Presupuesto y Control

Autorizó

C.P. Isaac Barradas Romero  
Dirección General de Recursos Financieros

**Auditoría Superior de la Federación**  
**Estado analítico del ejercicio del Presupuesto de Egresos**  
**Clasificación Funcional (Finalidad y Función)**  
**Del 1 de enero al 31 de diciembre de 2025**  
**(Cifras en pesos)**

Concepto	Egresos					Subejercicio
	Aprobado	Ampliaciones/ (Reducciones)	Modificado	Devengado	Pagado	
<b>IA. Gobierno</b>	3,340,459,959	40,461,114	3,380,921,073	3,356,780,870	3,284,363,564	24,140,203
a. Legislación	3,340,459,959	40,461,114	3,380,921,073	3,356,780,870	3,284,363,564	24,140,203
b. Justicia	-	-	-	-	-	-
c. Coordinación de la Política de Gobierno	-	-	-	-	-	-
d. Relaciones exteriores	-	-	-	-	-	-
e. Asuntos financieros y hacendarios	-	-	-	-	-	-
f. Seguridad Nacional	-	-	-	-	-	-
g. Asuntos de orden público y de seguridad interior	-	-	-	-	-	-
h. Otros servicios generales	-	-	-	-	-	-
<b>IB. Desarrollo social</b>	-	-	-	-	-	-
a. Protección ambiental	-	-	-	-	-	-
b. Vivienda y servicios a la comunidad	-	-	-	-	-	-
c. Salud	-	-	-	-	-	-
d. Recreación, cultura y otras manifestaciones sociales	-	-	-	-	-	-
e. Educación	-	-	-	-	-	-
f. Protección social	-	-	-	-	-	-
g. Otros asuntos sociales	-	-	-	-	-	-
<b>IC. Desarrollo económico</b>	-	-	-	-	-	-
a. Asuntos económicos, comerciales y laborales en general	-	-	-	-	-	-
b. Agropecuaria, silvicultura, pesca y caza	-	-	-	-	-	-
c. Combustibles y energía	-	-	-	-	-	-
d. Minería, manufacturas y construcción	-	-	-	-	-	-
e. Transporte	-	-	-	-	-	-
f. Comunicaciones	-	-	-	-	-	-
g. Turismo	-	-	-	-	-	-
h. Ciencia, tecnología e innovación	-	-	-	-	-	-
i. Otras industrias y otros asuntos económicos	-	-	-	-	-	-
<b>ID. Otras no clasificadas en funciones anteriores</b>	-	-	-	-	-	-
a. Transacciones de la deuda pública / Costo financiero de la deuda	-	-	-	-	-	-
b. Transferencias, participaciones y aportaciones entre diferentes niveles y ordenes de gobierno	-	-	-	-	-	-
c. Saneamiento del sistema financiero	-	-	-	-	-	-
d. Adeudos de ejercicios fiscales anteriores	-	-	-	-	-	-
<b>I. Total del egreso</b>	<b>3,340,459,959</b>	<b>40,461,114</b>	<b>3,380,921,073</b>	<b>3,356,780,870</b>	<b>3,284,363,564</b>	<b>24,140,203</b>

**Notas:**

1/ Elaborado con cifras anualizadas al cierre del mes de diciembre 2025.


2/ Las sumas parciales y total pueden no coincidir debido al redondeo.

3/ El Presupuesto Aprobado Anual 2025 incluye el Presupuesto Ordinario de la ASF aprobado en el Presupuesto de Egresos de la Federación (PEF) en su Anexo 1 para el ejercicio fiscal 2025; así como los Recursos para el Fortalecimiento de las Revisiones (REFOR), equivalentes al 0.1% de los recursos de los Fondos de Aportaciones Federales aprobados en el PEF 2025, con excepción del Componente de Servicios Personales previsto en el Fondo de Aportaciones para la Nómina Educativa y Gasto Operativo, según el Art. 49 fracción IV, segundo párrafo de la Ley de Coordinación Fiscal; y los recursos provenientes del Fondo Mexicano del Petróleo (Fiscalización en Materia Petrolera) conforme al artículo 90 de la Ley Federal de Presupuesto y Responsabilidad Hacendaria (monto que resulta de multiplicar los ingresos petroleros aprobados en la Ley de Ingresos 2025 por el factor de 0.000054).

4/ La columna Modificado se integra del presupuesto aprobado anual 2025 más ampliaciones líquidas registradas al mes de diciembre de 2025 de recursos provenientes del uno al millar para la Fiscalización de los Subsidios de Pavimentación y del Programa de Modernización de los Registros Públicos de la Propiedad y los Catastros, así como de Productos Financieros y Otros Ingresos correspondientes al Presupuesto Ordinario de la ASF (del 01 de enero al 30 de noviembre de 2025) y REFOR (del 01 de enero al 15 de septiembre de 2025).

5/ El importe presentado en la columna Subejercicio corresponde al remanente al 31 de diciembre de 2025, el cual fue reintegrado a la Tesorería de la Federación el 13 de enero de 2026.

Elaboró  
  
C.P. María Elizabeth Maya Rodríguez  
Subdirección de Presupuesto

Revisó  
  
Lic. Mario Alberto Domínguez Acosta  
Dirección de Presupuesto y Control

Autorizó  
  
C.P. Isaac Barradas Romero  
Dirección General de Recursos Financieros

**Auditoría Superior de la Federación**  
**Estado analítico del ejercicio del Presupuesto de Egresos**  
**Del 1 de enero al 31 de diciembre de 2025**  
**(Cifras en pesos)**

		Presupuesto								
Capítulo	Partida específica de gasto	Aprobado	Modificado	Reservado	Comprometido	Devengado	Ejercido	Pagado	Ejercido total	Remanente
<b>1000 SERVICIOS PERSONALES</b>		<b>3,059,281,985</b>	<b>2,881,333,830</b>	<b>0</b>	<b>0</b>	<b>10,696,522</b>	<b>10,582,594</b>	<b>2,852,551,175</b>	<b>2,873,830,291</b>	<b>7,503,539</b>
<b>1100 REMUNERACIONES AL PERSONAL DE CARÁCTER PERMANENTE</b>		<b>549,776,302</b>	<b>517,678,393</b>	<b>0</b>	<b>0</b>	<b>0</b>	<b>5,087</b>	<b>517,673,306</b>	<b>517,678,393</b>	<b>0</b>
11301	SUELDOS BASE	549,776,302	517,678,393	0	0	0	5,087	517,673,306	517,678,393	0
<b>1200 REMUNERACIONES AL PERSONAL DE CARÁCTER TRANSITORIO</b>		<b>514,427,640</b>	<b>508,944,492</b>	<b>0</b>	<b>0</b>	<b>0</b>	<b>0</b>	<b>502,823,210</b>	<b>502,823,210</b>	<b>6,121,282</b>
12101	HONORARIOS	514,427,640	508,944,492	0	0	0	0	502,823,210	502,823,210	6,121,282
<b>1300 REMUNERACIONES ADICIONALES Y ESPECIALES</b>		<b>333,116,064</b>	<b>334,993,965</b>	<b>0</b>	<b>0</b>	<b>0</b>	<b>5,428,945</b>	<b>329,467,776</b>	<b>334,896,721</b>	<b>97,244</b>
13101	PRIMA QUINQUENAL POR AÑOS DE SERVICIOS EFECTIVOS PRESTADOS	5,253,336	5,510,035	0	0	0	52	5,509,983	5,510,035	0
13201	PRIMAS DE VACACIONES Y DOMINICAL	47,576,217	44,206,032	0	0	0	213,550	43,992,482	44,206,032	0
13202	AGUINALDO O GRATIFICACIÓN DE FIN DE AÑO	280,286,511	285,277,898	0	0	0	5,215,343	279,965,311	285,180,654	97,244
<b>1400 SEGURIDAD SOCIAL</b>		<b>140,917,199</b>	<b>131,499,261</b>	<b>0</b>	<b>0</b>	<b>10,696,522</b>	<b>0</b>	<b>120,802,739</b>	<b>131,499,261</b>	<b>0</b>
14101	APORTACIONES AL ISSSTE	58,182,463	52,474,437	0	0	0	0	52,474,437	52,474,437	0
14105	APORTACIONES AL SEGURO DE CESANTÍA EN EDAD AVANZADA Y VEJEZ	18,528,526	16,725,787	0	0	2,800,607	0	13,925,180	16,725,787	0
14201	APORTACIONES AL FOVISSSTE	27,919,350	26,340,107	0	0	4,410,930	0	21,929,177	26,340,107	0
14301	APORTACIONES AL SISTEMA DE AHORRO PARA EL RETIRO	11,167,737	10,535,995	0	0	1,764,429	0	8,771,566	10,535,995	0
14302	DEPÓSITOS PARA EL AHORRO SOLIDARIO	9,869,017	10,096,185	0	0	1,720,535	0	8,375,650	10,096,185	0
14401	CUOTAS PARA EL SEGURO DE VIDA DEL PERSONAL CIVIL	15,250,086	15,326,750	0	0	21	0	15,326,729	15,326,750	0
<b>1500 OTRAS PRESTACIONES SOCIALES Y ECONÓMICAS</b>		<b>1,370,092,216</b>	<b>1,282,193,347</b>	<b>0</b>	<b>0</b>	<b>0</b>	<b>710,275</b>	<b>1,281,483,072</b>	<b>1,282,193,347</b>	<b>0</b>
15202	PAGO DE LIQUIDACIONES	2,500,000	10,035,506	0	0	0	0	10,035,506	10,035,506	0
15401	PRESTACIONES ESTABLECIDAS POR CONDICIONES GENERALES DE TRABAJO O CONTRATOS COLECTIVOS	49,788,681	36,050,945	0	0	0	728	36,050,217	36,050,945	0
15402	COMPENSACIÓN GARANTIZADA	1,143,998,554	1,068,347,047	0	0	0	21,894	1,068,325,153	1,068,347,047	0
15403	ASIGNACIONES ADICIONALES AL SUELDO	109,018,461	105,807,510	0	0	0	500	105,807,010	105,807,510	0
15501	APOYOS A LA CAPACITACIÓN DE LOS SERVIDORES PÚBLICOS	1,349,400	0	0	0	0	0	0	0	0
15901	OTRAS PRESTACIONES	63,437,120	61,952,339	0	0	0	687,153	61,265,186	61,952,339	0
<b>1600 PREVISIONES</b>		<b>46,776,477</b>	<b>0</b>	<b>0</b>	<b>0</b>	<b>0</b>	<b>0</b>	<b>0</b>	<b>0</b>	<b>0</b>
16101	INCREMENTOS A LAS PERCEPCIONES	24,209,781	0	0	0	0	0	0	0	0
16103	OTRAS MEDIDAS DE CARÁCTER LABORAL Y ECONÓMICO	19,706,258	0	0	0	0	0	0	0	0
16104	PREVISIONES PARA APORTACIONES AL ISSSTE	1,276,240	0	0	0	0	0	0	0	0
16105	PREVISIONES PARA APORTACIONES AL FOVISSSTE	625,928	0	0	0	0	0	0	0	0
16106	PREVISIONES PARA APORTACIONES AL SISTEMA DE AHORRO PARA EL RETIRO	250,371	0	0	0	0	0	0	0	0
16107	PREVISIONES PARA APORTACIONES AL SEGURO DE CESANTÍA EN EDAD AVANZADA Y VEJEZ	406,425	0	0	0	0	0	0	0	0
16108	PREVISIONES PARA LOS DEPÓSITOS AL AHORRO SOLIDARIO	301,474	0	0	0	0	0	0	0	0
<b>1700 PAGO DE ESTÍMULOS A SERVIDORES PÚBLICOS</b>		<b>104,176,087</b>	<b>106,024,372</b>	<b>0</b>	<b>0</b>	<b>0</b>	<b>4,438,287</b>	<b>100,301,072</b>	<b>104,739,359</b>	<b>1,285,013</b>
17102	ESTÍMULOS AL PERSONAL OPERATIVO	104,176,087	106,024,372	0	0	0	4,438,287	100,301,072	104,739,359	1,285,013
<b>2000 MATERIALES Y SUMINISTROS</b>		<b>11,192,673</b>	<b>17,623,156</b>	<b>0</b>	<b>0</b>	<b>3,447,103</b>	<b>0</b>	<b>14,133,418</b>	<b>17,580,521</b>	<b>42,635</b>
<b>2100 MATERIALES DE ADMINISTRACIÓN, EMISIÓN DE DOCUMENTOS Y ARTÍCULOS OFICIALES</b>		<b>5,901,996</b>	<b>8,597,866</b>	<b>0</b>	<b>0</b>	<b>2,443,642</b>	<b>0</b>	<b>6,147,763</b>	<b>8,591,405</b>	<b>5,461</b>
21101	MATERIALES Y ÚTILES DE OFICINA	4,716,383	4,518,770	0	0	34,800	0	4,483,970	4,518,770	0
21201	MATERIALES Y ÚTILES DE IMPRESIÓN Y REPRODUCCIÓN	22,966	11,849	0	0	0	0	11,849	11,849	0
21301	MATERIAL ESTADÍSTICO Y GEOGRÁFICO	42,700	0	0	0	0	0	0	0	0
21401	MATERIALES Y ÚTILES CONSUMIBLES PARA EL PROCESAMIENTO EN EQUIPOS Y BIENES INFORMÁTICO	909,517	3,577,083	0	0	2,008,075	0	1,569,008	3,577,083	0
21501	MATERIAL DE APOYO INFORMATIVO	108,730	483,437	0	0	400,767	0	76,206	476,976	6,461
21601	MATERIAL DE LIMPIEZA	102,000	6,727	0	0	0	0	6,727	6,727	0
<b>2200 ALIMENTOS Y UTENSILIOS</b>		<b>1,716,731</b>	<b>1,796,556</b>	<b>0</b>	<b>0</b>	<b>87,523</b>	<b>0</b>	<b>1,709,033</b>	<b>1,796,556</b>	<b>0</b>
22104	PRODUCTOS ALIMENTICIOS PARA EL PERSONAL EN LAS INSTALACIONES DE LAS DEPENDENCIAS Y EN	1,679,468	1,779,230	0	0	87,523	0	1,691,707	1,779,230	0
22106	PRODUCTOS ALIMENTICIOS PARA EL PERSONAL DERIVADO DE ACTIVIDADES EXTRAORDINARIAS	28,800	13,285	0	0	0	0	13,285	13,285	0
22301	UTENSILIOS PARA EL SERVICIO DE ALIMENTACIÓN	8,463	4,041	0	0	0	0	4,041	4,041	0
<b>2400 MATERIALES Y ARTÍCULOS DE CONSTRUCCIÓN Y DE REPARACIÓN</b>		<b>380,617</b>	<b>784,127</b>	<b>0</b>	<b>0</b>	<b>292,868</b>	<b>0</b>	<b>490,574</b>	<b>783,442</b>	<b>685</b>
24101	PRODUCTOS MINERALES NO METÁLICOS	49,100	817	0	0	0	0	817	817	0
24201	CEMENTO Y PRODUCTOS DE CONCRETO	33,542	694	0	0	0	0	694	694	0
24301	CAL, YESO Y PRODUCTOS DE YESO	0	3,463	0	0	0	0	3,463	3,463	0
24401	MADERA Y PRODUCTOS DE MADERA	21,425	50,646	0	0	0	0	50,646	50,646	0
24501	VIDRIO Y PRODUCTOS DE VIDRIO	36,720	3,352	0	0	0	0	3,352	3,352	0
24601	MATERIAL ELÉCTRICO Y ELECTRÓNICO	77,866	535,926	0	0	228,007	0	307,234	535,241	685
24701	ARTÍCULOS METÁLICOS PARA LA CONSTRUCCIÓN	0	6,053	0	0	0	0	6,053	6,053	0
24801	MATERIALES COMPLEMENTARIOS	84,032	35,048	0	0	0	0	35,048	35,048	0
24901	OTROS MATERIALES Y ARTÍCULOS DE CONSTRUCCIÓN Y REPARACIÓN	77,932	148,128	0	0	64,861	0	83,267	148,128	0
<b>2500 PRODUCTOS QUÍMICOS, FARMACÉUTICOS Y DE LABORATORIO</b>		<b>249,334</b>	<b>630,201</b>	<b>0</b>	<b>0</b>	<b>0</b>	<b>0</b>	<b>630,201</b>	<b>630,201</b>	<b>0</b>
25301	MEDICINAS Y PRODUCTOS FARMACÉUTICOS	197,610	434,880	0	0	0	0	434,880	434,880	0
25401	MATERIALES, ACCESORIOS Y SUMINISTROS MÉDICOS	42,472	195,321	0	0	0	0	195,321	195,321	0
25601	FIBRAS SINTÉTICAS, HULES, PLÁSTICOS Y DERIVADOS	9,252	0	0	0	0	0	0	0	0
<b>2600 COMBUSTIBLES, LUBRICANTES Y ADITIVOS</b>		<b>2,141,029</b>	<b>2,219,288</b>	<b>0</b>	<b>0</b>	<b>0</b>	<b>0</b>	<b>2,219,288</b>	<b>2,219,288</b>	<b>0</b>
26103	COMBUSTIBLES, LUBRICANTES Y ADITIVOS PARA VEHÍCULOS TERRESTRES, AÉREOS, MARÍTIMOS, LAC	2,123,029	2,122,288	0	0	0	0	2,122,288	2,122,288	0
26105	COMBUSTIBLES, LUBRICANTES Y ADITIVOS PARA MAQUINARIA, EQUIPO DE PRODUCCIÓN Y SERVICIOS	18,000	97,000	0	0	0	0	97,000	97,000	0
<b>2700 VESTUARIO, BLANCOS, PRENDAS DE PROTECCIÓN Y ARTÍCULOS DEPORTIVOS</b>		<b>255,645</b>	<b>786,355</b>	<b>0</b>	<b>0</b>	<b>276,567</b>	<b>0</b>	<b>509,788</b>	<b>786,355</b>	<b>0</b>
27101	VESTUARIO Y UNIFORMES	62,951	423,571	0	0	67,442	0	356,129	423,571	0
27201	PRENDAS DE PROTECCIÓN PERSONAL	135,694	338,697	0	0	209,125	0	129,572	338,697	0
27301	ARTÍCULOS DEPORTIVOS	7,000	0	0	0	0	0	0	0	0
27401	PRODUCTOS TEXTILES	50,000	24,087	0	0	0	0	24,087	24,087	0
<b>2900 HERRAMIENTAS, REFACCIONES Y ACCESORIOS MENORES</b>		<b>547,321</b>	<b>2,808,763</b>	<b>0</b>	<b>0</b>	<b>346,503</b>	<b>0</b>	<b>2,426,771</b>	<b>2,773,274</b>	<b>35,489</b>
29101	HERRAMIENTAS MENORES	77,942	38,105	0	0	1,392	0	36,713	38,105	0
29201	REFACCIONES Y ACCESORIOS MENORES DE EDIFICIOS	56,613	30,600	0	0	11,629	0	18,971	30,600	0
29301	REFACCIONES Y ACCESORIOS MENORES DE MOBILIARIO Y EQUIPO DE ADMINISTRACIÓN, EDUCACIÓN/	120,784	54,315	0	0	9,373	0	44,942	54,315	0
29401	REFACCIONES Y ACCESORIOS MENORES PARA EQUIPO DE CÓMPUTO Y TELECOMUNICACIONES	118,061	1,364,535	0	0	324,109	0	1,004,937	1,329,046	35,489
29801	REFACCIONES Y ACCESORIOS MENORES DE MAQUINARIA Y OTROS EQUIPOS	132,282	1,310,874	0	0	0	0	1,310,874	1,310,874	0
29901	REFACCIONES Y ACCESORIOS MENORES OTROS BIENES MUEBLES	41,639	10,334	0	0	0	0	10,334	10,334	0
<b>3000 SERVICIOS GENERALES</b>		<b>249,963,078</b>	<b>450,212,162</b>	<b>0</b>	<b>0</b>	<b>44,354,187</b>	<b>0</b>	<b>389,263,947</b>	<b>433,618,134</b>	<b>16,594,028</b>
<b>3100 SERVICIOS BÁSICOS</b>		<b>12,959,167</b>	<b>37,347,426</b>	<b>0</b>	<b>0</b>	<b>3,906,069</b>	<b>0</b>	<b>32,795,893</b>	<b>36,701,952</b>	<b>645,474</b>
31101	SERVICIO DE ENERGÍA ELÉCTRICA	5,568,344	15,460,990	0	0	1,107,105	0	13,941,755	15,048,860	412,130
31301	SERVICIO DE AGUA	2,807,795	5,496,802	0	0	1,093,412	0	4,403,390	5,496,802	0
31401	SERVICIO TELEFÓNICO CONVENCIONAL	385,929	934,634	0	0	155,352	0	776,438	931,790	2,844
31501	SERVICIO DE TELEFONÍA CELULAR	172,630	571,142	0	0	46,481	0	464,093	510,574	60,568
31602	SERVICIOS DE TELECOMUNICACIONES	282,584	983,236	0	0	163,873	0	819,363	983,236	0
31603	SERVICIOS DE INTERNET	910,577	3,346,614	0	0	607,046	0	2,739,568	3,346,614	0

**Auditoría Superior de la Federación**  
**Estado analítico del ejercicio del Presupuesto de Egresos**  
**Del 1 de enero al 31 de diciembre de 2025**  
**(Cifras en pesos)**

		Presupuesto								
Capítulo	Partida específica de gasto	Aprobado	Modificado	Reservado	Comprometido	Devengado	Ejercido	Pagado	Ejercido total	Remanente
31701	SERVICIOS DE CONDUCCIÓN DE SEÑALES ANALÓGICAS Y DIGITALES	401,006	407,270	0	0	0	0	407,270	407,270	0
31801	SERVICIO POSTAL	2,100,302	8,107,328	0	0	690,140	0	7,247,262	7,937,402	169,926
31904	SERVICIOS INTEGRALES DE INFRAESTRUCTURA DE CÓMPUTO	330,000	2,039,410	0	0	42,660	0	1,996,744	2,039,404	6
<b>3200</b>	<b>SERVICIOS DE ARRENDAMIENTO</b>	<b>45,936,381</b>	<b>100,251,875</b>	<b>0</b>	<b>0</b>	<b>11,785,014</b>	<b>0</b>	<b>87,527,597</b>	<b>99,312,611</b>	<b>939,264</b>
32303	ARRENDAMIENTO DE EQUIPO DE TELECOMUNICACIONES	63,500	63,500	0	0	0	0	63,280	63,280	220
32502	ARRENDAMIENTO DE VEHÍCULOS TERRESTRES, AÉREOS, MARÍTIMOS, LACUSTRES Y FLUVIALES PARA	7,362,502	18,595,182	0	0	0	0	18,286,659	18,286,659	308,523
32601	ARRENDAMIENTO DE MAQUINARIA Y EQUIPO	7,408,224	20,436,414	0	0	854,897	0	19,136,414	19,991,311	445,103
32701	PATENTES, DERECHOS DE AUTOR, REGALÍAS Y OTROS	31,102,155	61,156,779	0	0	10,930,117	0	50,041,244	60,971,361	185,418
<b>3300</b>	<b>SERVICIOS PROFESIONALES, CIENTÍFICOS, TÉCNICOS Y OTROS SERVICIOS</b>	<b>9,376,816</b>	<b>27,025,120</b>	<b>0</b>	<b>0</b>	<b>1,678,633</b>	<b>0</b>	<b>25,346,487</b>	<b>27,025,120</b>	<b>0</b>
33104	OTRAS ASESORÍAS PARA LA OPERACIÓN DE PROGRAMAS	210,562	657,029	0	0	7,943	0	649,086	657,029	0
33105	SERVICIOS RELACIONADOS CON PROCEDIMIENTOS JURISDICCIONALES	0	92,800	0	0	0	0	92,800	92,800	0
33201	SERVICIOS DE DISEÑO, ARQUITECTURA, INGENIERÍA Y ACTIVIDADES RELACIONADAS	0	0	0	0	0	0	0	0	0
33301	SERVICIOS DE DESARROLLO DE APLICACIONES INFORMÁTICAS	307,028	0	0	0	0	0	0	0	0
33303	SERVICIOS RELACIONADOS CON CERTIFICACIÓN DE PROCESOS	153,037	679,734	0	0	436,218	0	243,516	679,734	0
33304	SERVICIOS RELACIONADOS CON CERTIFICACIÓN DE PROCESOS	135,180	383,705	0	0	290,371	0	93,334	383,705	0
33401	SERVICIOS DE MANTENIMIENTO DE APLICACIONES INFORMÁTICAS	0	40,600	0	0	0	0	40,600	40,600	0
33401	SERVICIOS PARA CAPACITACIÓN A SERVIDORES PÚBLICOS	0	22,524	0	0	0	0	22,524	22,524	0
33602	OTROS SERVICIOS COMERCIALES	0	255,407	0	0	133,400	0	122,007	255,407	0
33604	IMPRESIÓN Y ELABORACIÓN DE MATERIAL INFORMATIVO DERIVADO DE LA OPERACIÓN Y ADMINISTRACIÓN	3,819,000	5,574,168	0	0	0	0	5,574,168	5,574,168	0
33605	INFORMACIÓN EN MEDIOS MASIVOS DERIVADA DE LA OPERACIÓN Y ADMINISTRACIÓN DE LAS DEPEND	4,752,009	19,319,153	0	0	810,701	0	18,508,452	19,319,153	0
33801	SERVICIOS DE VIGILANCIA	5,337,129	4,090,945	0	0	50,533	0	4,040,412	4,090,945	0
<b>3400</b>	<b>SERVICIOS FINANCIEROS, BANCARIOS Y COMERCIALES</b>	<b>5,337,129</b>	<b>4,090,945</b>	<b>0</b>	<b>0</b>	<b>50,533</b>	<b>0</b>	<b>4,040,412</b>	<b>4,090,945</b>	<b>0</b>
34101	SERVICIOS BANCARIOS Y FINANCIEROS	183,850	419,750	0	0	16,255	0	403,495	419,750	0
34501	SEGUROS DE BIENES PATRIMONIALES	5,105,290	3,534,083	0	0	0	0	3,534,083	3,534,083	0
34701	FLETES Y MANIOBRAS	47,989	137,112	0	0	34,278	0	102,834	137,112	0
<b>3500</b>	<b>SERVICIOS DE INSTALACIÓN, REPARACIÓN, MANTENIMIENTO Y CONSERVACIÓN</b>	<b>44,239,015</b>	<b>130,981,988</b>	<b>0</b>	<b>0</b>	<b>12,313,411</b>	<b>0</b>	<b>118,384,385</b>	<b>130,697,796</b>	<b>284,192</b>
35101	MANTENIMIENTO Y CONSERVACIÓN DE INMUEBLES PARA LA PRESTACIÓN DE SERVICIOS ADMINISTRATIVOS	59,160	776,425	0	0	255,580	0	520,845	776,425	0
35201	MANTENIMIENTO Y CONSERVACIÓN DE MOBILIARIO Y EQUIPO DE ADMINISTRACIÓN	74,859	861,009	0	0	67,374	0	791,570	868,044	2,065
35301	MANTENIMIENTO Y CONSERVACIÓN DE BIENES INFORMÁTICOS	19,435,915	50,858,702	0	0	3,377,304	0	47,440,515	50,817,810	40,883
35501	MANTENIMIENTO Y CONSERVACIÓN DE VEHÍCULOS TERRESTRES, AÉREOS, MARÍTIMOS, LACUSTRES Y	193,588	519,045	0	0	0	0	519,045	519,045	53
35701	MANTENIMIENTO Y CONSERVACIÓN DE MAQUINARIA Y EQUIPO	9,109,856	23,342,578	0	0	4,181,361	0	18,983,453	23,164,814	177,764
35801	SERVICIOS DE LAVANDERÍA, LIMPIEZA E HIGIENE	14,244,936	49,834,831	0	0	4,021,633	0	45,751,031	49,773,564	61,267
35901	SERVICIOS DE JARDINERÍA Y FUMIGACIÓN	1,120,701	4,789,398	0	0	410,159	0	4,377,079	4,787,238	2,160
<b>3600</b>	<b>SERVICIOS DE COMUNICACIÓN SOCIAL Y PUBLICIDAD</b>	<b>809,786</b>	<b>676,853</b>	<b>0</b>	<b>0</b>	<b>51,649</b>	<b>0</b>	<b>623,840</b>	<b>675,489</b>	<b>1,364</b>
36101	DIFUSIÓN DE MENSAJES SOBRE PROGRAMAS Y ACTIVIDADES GUBERNAMENTALES	190,000	57,068	0	0	0	0	55,704	55,704	1,364
36901	SERVICIOS RELACIONADOS CON MONITOREO DE INFORMACIÓN EN MEDIOS MASIVOS	619,786	619,785	0	0	51,649	0	568,136	619,785	0
<b>3700</b>	<b>SERVICIOS DE TRASLADO Y VIÁTICOS</b>	<b>73,029,961</b>	<b>58,177,028</b>	<b>0</b>	<b>0</b>	<b>0</b>	<b>0</b>	<b>43,456,756</b>	<b>43,456,756</b>	<b>14,720,272</b>
37101	PASAJES AÉREOS NACIONALES PARA LABORES EN CAMPO Y DE SUPERVISIÓN	19,674,067	17,480,003	0	0	0	0	11,603,423	11,603,423	5,876,580
37104	PASAJES AÉREOS NACIONALES PARA SERVIDORES PÚBLICOS DE MANDO EN EL DESEMPEÑO DE COM	5,793,636	8,066,846	0	0	0	0	5,978,454	5,978,454	2,088,392
37106	PASAJES AÉREOS INTERNACIONALES PARA SERVIDORES PÚBLICOS EN EL DESEMPEÑO DE COMISIÓN	807,089	961,158	0	0	0	0	623,710	623,710	337,448
37201	PASAJES TERRESTRES NACIONALES PARA LABORES EN CAMPO Y DE SUPERVISIÓN	8,942,289	8,126,455	0	0	7,173,808	0	7,173,808	7,173,808	952,647
37204	PASAJES TERRESTRES NACIONALES PARA SERVIDORES PÚBLICOS DE MANDO EN EL DESEMPEÑO DE COM	2,076,256	2,130,570	0	0	0	0	1,826,166	1,826,166	304,404
37206	PASAJES TERRESTRES INTERNACIONALES PARA SERVIDORES PÚBLICOS EN EL DESEMPEÑO DE COMI	179,623	142,610	0	0	0	0	112,352	112,352	30,258
37504	VIÁTICOS NACIONALES PARA SERVIDORES PÚBLICOS EN EL DESEMPEÑO DE FUNCIONES OFICIALES	34,861,001	20,514,406	0	0	0	0	15,569,635	15,569,635	4,944,771
37602	VIÁTICOS EN EL EXTRANJERO PARA SERVIDORES PÚBLICOS EN EL DESEMPEÑO DE COMISIONES Y FU	696,000	754,980	0	0	0	0	569,208	569,208	185,772
<b>3800</b>	<b>SERVICIOS OFICIALES</b>	<b>3,784,432</b>	<b>1,981,128</b>	<b>0</b>	<b>0</b>	<b>0</b>	<b>0</b>	<b>1,981,128</b>	<b>1,981,128</b>	<b>0</b>
38301	CONGRESOS Y CONVENCIONES	1,150,432	2,590	0	0	0	0	2,590	2,590	0
38501	GASTOS PARA ALIMENTACIÓN DE SERVIDORES PÚBLICOS DE MANDO	2,634,000	1,978,538	0	0	0	0	1,978,538	1,978,538	0
<b>3900</b>	<b>OTROS SERVICIOS GENERALES</b>	<b>54,490,391</b>	<b>89,679,799</b>	<b>0</b>	<b>0</b>	<b>14,568,878</b>	<b>0</b>	<b>75,107,459</b>	<b>89,676,337</b>	<b>3,462</b>
39101	FUNERALES Y PAGAS DE DEFUNCIÓN	30,900	184,468	0	0	0	0	184,468	184,468	0
39202	OTROS IMPUESTOS Y DERECHOS	211,009	158,181	0	0	0	0	158,181	158,181	0
39401	EROGACIONES POR RESOLUCIONES POR AUTORIDAD COMPETENTE	0	44,485	0	0	0	0	44,485	44,485	0
39801	IMPUESTO SOBRE NÓMINAS	54,248,482	89,292,665	0	0	14,568,878	0	74,720,325	89,289,203	3,462
<b>4000</b>	<b>TRANSFERENCIAS, ASIGNACIONES, SUBSIDIOS Y OTRAS AYUDAS</b>	<b>11,927,617</b>	<b>18,200,615</b>	<b>0</b>	<b>0</b>	<b>0</b>	<b>0</b>	<b>18,200,615</b>	<b>18,200,615</b>	<b>0</b>
<b>4400</b>	<b>AYUDAS SOCIALES</b>	<b>11,461,791</b>	<b>17,811,581</b>	<b>0</b>	<b>0</b>	<b>0</b>	<b>0</b>	<b>17,811,581</b>	<b>17,811,581</b>	<b>0</b>
44101	GASTOS RELACIONADOS CON ACTIVIDADES CULTURALES, DEPORTIVAS Y DE AYUDA EXTRAORDINARIA	0	20,921	0	0	0	0	20,921	20,921	0
44105	APOYO A VOLUNTARIOS QUE PARTICIPAN EN DIVERSOS PROGRAMAS FEDERALES	7,619,911	13,991,710	0	0	0	0	13,991,710	13,991,710	0
44106	COMPENSACIONES POR SERVICIOS DE CARÁCTER SOCIAL	3,841,880	3,798,950	0	0	0	0	3,798,950	3,798,950	0
<b>4900</b>	<b>TRANSFERENCIAS AL EXTERIOR</b>	<b>465,826</b>	<b>389,034</b>	<b>0</b>	<b>0</b>	<b>0</b>	<b>0</b>	<b>389,034</b>	<b>389,034</b>	<b>0</b>
49201	CUOTAS Y APORTACIONES A ORGANISMOS INTERNACIONALES	465,826	389,034	0	0	0	0	389,034	389,034	0
<b>5000</b>	<b>BIENES MUEBLES, E INMUEBLES E INTANGIBLES</b>	<b>8,094,606</b>	<b>13,551,310</b>	<b>0</b>	<b>0</b>	<b>3,336,900</b>	<b>0</b>	<b>10,214,409</b>	<b>13,551,309</b>	<b>1</b>
<b>5100</b>	<b>MOBILIARIO Y EQUIPO DE ADMINISTRACIÓN</b>	<b>1,135,916</b>	<b>4,876,492</b>	<b>0</b>	<b>0</b>	<b>3,336,900</b>	<b>0</b>	<b>1,539,592</b>	<b>4,876,492</b>	<b>0</b>
51501	BIENES INFORMÁTICOS	1,135,916	2,980,734	0	0	2,980,734	0	0	2,980,734	0
51901	EQUIPO DE ADMINISTRACIÓN	0	1,895,758	0	0	356,166	0	1,539,592	1,895,758	0
<b>5600</b>	<b>MAQUINARIA, OTROS EQUIPOS Y HERRAMIENTAS</b>	<b>0</b>	<b>1,716,128</b>	<b>0</b>	<b>0</b>	<b>0</b>	<b>0</b>	<b>1,716,128</b>	<b>1,716,128</b>	<b>0</b>
56501	EQUIPOS Y APARATOS DE COMUNICACIONES Y TELECOMUNICACIONES	0	0	0	0	0	0	0	0	0
56601	MAQUINARIA Y EQUIPO ELÉCTRICO Y ELECTRÓNICO	0	1,716,128	0	0	0	0	1,716,128	1,716,128	0
<b>5900</b>	<b>ACTIVOS INTANGIBLES</b>	<b>6,958,690</b>	<b>6,958,690</b>	<b>0</b>	<b>0</b>	<b>0</b>	<b>0</b>	<b>6,958,689</b>	<b>6,958,689</b>	<b>1</b>
59101	SOFTWARE	6,958,690	6,958,690	0	0	0	0	6,958,689	6,958,689	1
<b>TOTAL GENERAL</b>		<b>3,340,459,959</b>	<b>3,380,921,073</b>	<b>0</b>	<b>0</b>	<b>61,834,712</b>	<b>10,582,594</b>	<b>3,284,363,564</b>	<b>3,356,780,870</b>	<b>24,140,203</b>

**Notas:**  
1/ Elaborado con cifras actualizadas al cierre del mes de diciembre 2025.  
2/ El importe presentado en la columna Remanente fue reintegrado a la Tesorería de la Federación el día 13 de enero de 2026, en cumplimiento al Artículo 54 de la Ley Federal de Presupuesto y Responsabilidad Hacendaria.

Elaboró  
  
C.P. María Elizabeth Maya Rodríguez  
Subdirección de Presupuesto

Revisó  
  
Lic. Mario Alberto Domínguez Acosta  
Dirección de Presupuesto y Control

Autorizó  
  
C.P. Isaac Barradas Romero  
Dirección General de Recursos Financieros

**Auditoría Superior de la Federación**  
**Estado de gasto por categoría programática**  
**Del 1 de enero al 31 de diciembre de 2025**  
**(Cifras en pesos)**

Concepto	Egresos					Subejercicio
	Aprobado	Ampliaciones/ (Reducciones)	Modificado	Devengado	Pagado	
<b>I. Programas</b>	<b>3,340,459,959</b>	<b>40,461,114</b>	<b>3,380,921,073</b>	<b>3,356,780,870</b>	<b>3,284,363,564</b>	<b>24,140,203</b>
IA. Subsidios: sector social y privado o entidades federativas y municipios	-	-	-	-	-	-
a. Sujetos a Reglas de Operación	-	-	-	-	-	-
b. Otros subsidios	-	-	-	-	-	-
<b>IB. Desempeño de las funciones</b>	<b>3,340,459,959</b>	<b>40,461,114</b>	<b>3,380,921,073</b>	<b>3,356,780,870</b>	<b>3,284,363,564</b>	<b>24,140,203</b>
a. Prestación de servicios públicos	-	-	-	-	-	-
b. Provisión de bienes públicos	-	-	-	-	-	-
c. Planeación, seguimiento y evaluación de políticas públicas	-	-	-	-	-	-
d. Promoción y fomento	-	-	-	-	-	-
e. Regulación y supervisión	-	-	-	-	-	-
f. Funciones de las Fuerzas Armadas (únicamente Gobierno Federal)	-	-	-	-	-	-
g. Específicos	3,340,459,959	40,461,114	3,380,921,073	3,356,780,870	3,284,363,564	24,140,203
h. Proyectos de inversión	-	-	-	-	-	-
IC. Administrativos y de apoyo	-	-	-	-	-	-
a. Apoyo al proceso presupuestario y para mejorar la eficiencia institucional	-	-	-	-	-	-
b. Apoyo a la función pública y al mejoramiento de la gestión	-	-	-	-	-	-
c. Operaciones ajenas	-	-	-	-	-	-
ID. Compromisos	-	-	-	-	-	-
a. Obligaciones de cumplimiento de resolución jurisdiccional	-	-	-	-	-	-
b. Desastres naturales	-	-	-	-	-	-
IE. Obligaciones	-	-	-	-	-	-
a. Pensiones y jubilaciones	-	-	-	-	-	-
b. Aportaciones a la seguridad social	-	-	-	-	-	-
c. Aportaciones a fondos de estabilización	-	-	-	-	-	-
d. Aportaciones a fondos de inversión y reestructura de pensiones	-	-	-	-	-	-
IF. Programas de Gasto Federalizado (Gobierno Federal)	-	-	-	-	-	-
a. Gasto Federalizado	-	-	-	-	-	-
II. Participaciones a entidades federativas y municipios	-	-	-	-	-	-
III. Costo financiero, deuda o apoyos a deudores y ahorradores de la banca	-	-	-	-	-	-
IV. Adeudos de ejercicios fiscales anteriores	-	-	-	-	-	-
<b>V. Total del Egreso</b>	<b>3,340,459,959</b>	<b>40,461,114</b>	<b>3,380,921,073</b>	<b>3,356,780,870</b>	<b>3,284,363,564</b>	<b>24,140,203</b>

**Notas:**


1/ Elaborado con cifras anualizadas al cierre del mes de diciembre 2025.


2/ Las sumas parciales y total pueden no coincidir debido al redondeo.

3/ El Presupuesto Aprobado Anual 2025 incluye el Presupuesto Ordinario de la ASF aprobado en el Presupuesto de Egresos de la Federación (PEF) en su Anexo 1 para el ejercicio fiscal 2025; así como los Recursos para el Fortalecimiento de las Revisiones (REFOR), equivalentes al 0.1% de los recursos de los Fondos de Aportaciones Federales aprobados en el PEF 2025, con excepción del Componente de Servicios Personales previsto en el Fondo de Aportaciones para la Nómina Educativa y Gasto Operativo, según el Art. 49 fracción IV, segundo párrafo de la Ley de Coordinación Fiscal; y los recursos provenientes del Fondo Mexicano del Petróleo (Fiscalización en Materia Petrolera) conforme al artículo 90 de la Ley Federal de Presupuesto y Responsabilidad Hacendaria (monto que resulta de multiplicar los ingresos petroleros aprobados en la Ley de Ingresos 2025 por el factor de 0.000054).

4/ La columna Modificado se integra del presupuesto aprobado anual 2025 más ampliaciones liquidas registradas al mes de diciembre de 2025 de recursos provenientes del uno al millar para la Fiscalización de los Subsidios de Pavimentación y del Programa de Modernización de los Registros Públicos de la Propiedad y los Catastros, así como de Productos Financieros y Otros Ingresos correspondientes al Presupuesto Ordinario de la ASF (del 01 de enero al 30 de noviembre de 2025) y REFOR (del 01 de enero al 15 de septiembre de 2025).

5/El importe presentado en la columna Subejercicio corresponde al remanente al 31 de diciembre de 2025, el cual fue reintegrado a la Tesorería de la Federación el 13 de enero de 2026.

Elaboró  
  
C.P. María Elizabeth Maya Rodríguez  
Subdirección de Presupuesto

Revisó  
  
Lic. Mario Alberto Domínguez Acosta  
Dirección de Presupuesto y Control

Autorizó  
  
C.P. Isaac Barradas Romero  
Dirección General de Recursos Financieros