

Auditoría Superior de la Federación
 Estado Analítico del Ejercicio del Presupuesto de Egresos
 Clasificación Administrativa
 Del 1 de enero al 30 de junio de 2021

Concepto	Egresos					Subejercicio
	Aprobado	Ampliaciones/ (Reducciones)	Modificado	Devengado	Pagado	
	1	2	3 = (1 + 2)	4	5	
Auditoría Superior de la Federación	2,879,499,680	-	2,879,499,680	1,028,646,891	1,008,165,505	1,850,852,789
Total del Gasto	2,879,499,680	-	2,879,499,680	1,028,646,891	1,008,165,505	1,850,852,789


NOTAS:

1/Elaborado con cifras anualizadas al cierre del mes de junio 2021.


2/Las sumas parciales y total pueden no coincidir debido al redondeo.

3/El Presupuesto Aprobado Anual 2021 incluye el Presupuesto Ordinario aprobado en el Presupuesto de Egresos de la Federación (PEF) para el ejercicio fiscal 2021 (Anexo 1), así como los Recursos para el Fortalecimiento de las Revisiones, equivalentes al 0.1% de los recursos de los Fondos de Aportaciones Federales aprobados en el PEF 2021, con excepción del Componente de Servicios Personales previsto en el Fondo de Aportaciones para la Nómina Educativa y Gasto Operativo, según el Art. 49 fracción IV, segundo párrafo de la Ley de Coordinación Fiscal; y los recursos provenientes del Fondo Mexicano del Petróleo (Fiscalización en Materia Petrolera) conforme al artículo 90 de la Ley Federal de Presupuesto y Responsabilidad Hacendaria (monto que resulta de multiplicar los ingresos petroleros aprobados en la Ley de Ingresos por el factor de 0.000054).

4/El importe presentado en la columna Subejercicio corresponde al presupuesto programado por ejercerse de julio a diciembre 2021.

ELABORÓ


L.I.A. RICARDO JESÚS MEDINA JUÁREZ
 SUBDIRECTOR DE PRESUPUESTO

SUPERVISÓ


C.P. ISAAC BARRADAS ROMERO
 DIRECTOR DE PRESUPUESTO Y CONTROL

AUTORIZÓ


C.P. GERARDO GANGOTTI RUÍZ
 DIRECTOR GENERAL DE RECURSOS FINANCIEROS

Auditoría Superior de la Federación
Estado Analítico del Ejercicio del Presupuesto de Egresos
Clasificación Económica (por Tipo de Gasto)
Del 1 de enero al 30 de junio de 2021

Concepto	Egresos					Subejercicio 6 = (3 - 4)
	Aprobado	Ampliaciones/ (Reducciones)	Modificado	Devengado	Pagado	
	1	2	3 = (1 + 2)	4	5	
Gasto Corriente	2,879,499,680	-617,167	2,878,882,513	1,028,176,079	1,007,882,091	1,850,706,434
Gasto de Capital	-	617,167	617,167	470,812	283,414	146,355
Amortización de la Deuda y Disminución de Pasivos	-	-	-	-	-	-
Pensiones y Jubilaciones	-	-	-	-	-	-
Participaciones	-	-	-	-	-	-
Total del Gasto	2,879,499,680	-	2,879,499,680	1,028,646,891	1,008,165,505	1,850,852,789

NOTAS:

1/Elaborado con cifras anualizadas al cierre del mes de junio 2021.

2/Las sumas parciales y total pueden no coincidir debido al redondeo.

3/El Presupuesto Aprobado Anual 2021 incluye el Presupuesto Ordinario aprobado en el Presupuesto de Egresos de la Federación (PEF) para el ejercicio fiscal 2021 (Anexo 1), así como los Recursos para el Fortalecimiento de las Revisiones, equivalentes al 0.1% de los recursos de los Fondos de Aportaciones Federales aprobados en el PEF 2021, con excepción del Componente de Servicios Personales previsto en el Fondo de Aportaciones para la Nómina Educativa y Gasto Operativo, según el Art. 49 fracción IV, segundo párrafo de la Ley de Coordinación Fiscal; y los recursos provenientes del Fondo Mexicano del Petróleo (Fiscalización en Materia Petrolera) conforme al artículo 90 de la Ley Federal de Presupuesto y Responsabilidad Hacendaria (monto que resulta de multiplicar los ingresos petroleros aprobados en la Ley de Ingresos por el factor de 0.000054).


4/El importe presentado en la columna Subejercicio corresponde al presupuesto programado por ejercerse de julio a diciembre 2021.

ELABORÓ



L.I.A. RICARDO JESÚS MEDINA JUÁREZ
SUBDIRECTOR DE PRESUPUESTO

SUPERVISÓ



C.P. ISAAC BARRADAS ROMERO
DIRECTOR DE PRESUPUESTO Y CONTROL

AUTORIZÓ



C.P. GERARDO GANGOTITI RUÍZ
DIRECTOR GENERAL DE RECURSOS FINANCIEROS

Auditoría Superior de la Federación
 Estado Analítico del Ejercicio del Presupuesto de Egresos
 Clasificación por Objeto del Gasto (Capítulo y Concepto)
 Del 1 de enero al 30 de junio de 2021

Concepto	Egresos					Subejercicio 6 = (3 - 4)
	Aprobado	Ampliaciones/ (Reducciones)	Modificado	Devengado	Pagado	
	1	2	3 = (1 + 2)	4	5	
Servicios Personales	2,416,177,755	- 28,369,031	2,387,808,724	896,954,032	885,386,106	1,490,854,692
Remuneraciones al Personal de Carácter Permanente	428,679,372	- 6,148,071	422,531,301	198,879,290	198,871,022	223,652,011
Remuneraciones al Personal de Carácter Transitorio	394,211,724	-	394,211,724	165,609,206	165,538,748	228,602,518
Remuneraciones Adicionales y Especiales	238,239,246	120,830	238,360,076	7,360,500	7,343,138	230,999,576
Seguridad Social	113,983,746	-	113,983,746	51,733,369	40,886,668	62,250,377
Otras Prestaciones Sociales y Económicas	1,104,059,124	- 22,341,790	1,081,717,334	469,597,779	468,972,642	612,119,555
Previsiones	44,337,725	-	44,337,725	-	-	44,337,725
Pago de Estímulos a Servidores Públicos	92,666,818	-	92,666,818	3,773,888	3,773,888	88,892,930
Materiales y Suministros	23,875,124	- 3,676,031	20,199,093	2,140,753	1,886,872	18,058,340
Materiales de Administración, Emisión de Documentos y Artículos Oficiales	13,113,767	- 3,171,929	9,941,838	714,999	612,237	9,226,839
Alimentos y Utensilios	1,824,572	- 47,356	1,777,216	394,309	253,220	1,382,907
Materias Primas y Materiales de Producción y Comercialización	-	-	-	-	-	-
Materiales y Artículos de Construcción y de Reparación	2,071,452	- 50,050	2,021,402	145,086	136,896	1,876,316
Productos Químicos, Farmacéuticos y de Laboratorio	799,334	263,178	1,062,512	30,965	30,963	1,031,547
Combustibles, Lubricantes y Aditivos	2,488,614	-	2,488,614	789,357	789,357	1,699,257
Vestuario, Blancos, Prendas de Protección y Artículos Deportivos	1,205,645	30,560	1,236,205	2,125	1,868	1,234,080
Materiales y Suministros Para Seguridad	-	-	-	-	-	-
Herramientas, Refacciones y Accesorios Menores	2,371,740	- 700,434	1,671,306	63,912	62,341	1,607,394
Servicios Generales	411,257,014	31,427,895	442,684,909	123,902,060	115,429,879	318,782,849
Servicios Básicos	36,559,173	8,066,377	44,625,550	14,849,590	13,220,812	29,775,960
Servicios de Arrendamiento	96,289,451	8,834,282	105,123,733	31,381,623	31,381,623	73,742,110
Servicios Profesionales, Científicos, Técnicos y Otros Servicios	44,772,577	494,222	45,266,799	11,682,308	11,638,044	33,584,491
Servicios Financieros, Bancarios y Comerciales	5,429,806	650,806	6,080,612	5,628,707	5,628,706	451,905
Servicios de Instalación, Reparación, Mantenimiento y Conservación	67,833,480	20,311,453	88,144,933	30,211,669	28,600,816	57,933,264
Servicios de Comunicación Social y Publicidad	2,724,944	32,097	2,692,847	197,200	197,200	2,495,647
Servicios de Traslado y Viáticos	99,685,251	6,846,747	92,838,504	8,726,057	6,925,273	84,112,447
Servicios Oficiales	2,041,200	150,000	1,891,200	545,892	513,295	1,345,308
Otros Servicios Generales	55,921,132	99,599	56,020,731	20,679,014	17,324,110	35,341,717
Transferencias, Asignaciones, Subsidios y Otras Ayudas	28,189,787	-	28,189,787	5,179,234	5,179,234	23,010,553
Transferencias Internas y Asignaciones al Sector Público	-	-	-	-	-	-
Transferencias al Resto del Sector Público	-	-	-	-	-	-
Subsidios y Subvenciones	-	-	-	-	-	-
Ayudas Sociales	27,539,787	-	27,539,787	4,792,421	4,792,421	22,747,366
Pensiones y Jubilaciones	-	-	-	-	-	-
Transferencias a Fideicomisos, Mandatos y Otros Análogos	-	-	-	-	-	-
Transferencias a la Seguridad Social	-	-	-	-	-	-
Donativos	250,000	-	250,000	-	-	250,000
Transferencias al Exterior	400,000	-	400,000	386,813	386,813	13,187
Bienes Muebles, Inmuebles e Intangibles	-	617,167	617,167	470,812	283,414	146,355
Mobiliario y Equipo de Administración	-	40,395	40,395	29,476	29,476	10,919
Mobiliario y Equipo Educativo y Recreativo	-	-	-	-	-	-
Equipo e Instrumental Médico y de Laboratorio	-	576,772	576,772	441,336	253,938	135,436
Vehículos y Equipo de Transporte	-	-	-	-	-	-
Equipo de Defensa y Seguridad	-	-	-	-	-	-
Maquinaria, Otros Equipos y Herramientas	-	-	-	-	-	-
Activos Biológicos	-	-	-	-	-	-
Bienes Inmuebles	-	-	-	-	-	-
Activos Intangibles	-	-	-	-	-	-

Auditoría Superior de la Federación
 Estado Analítico del Ejercicio del Presupuesto de Egresos
 Clasificación por Objeto del Gasto (Capítulo y Concepto)
 Del 1 de enero al 30 de junio de 2021

Concepto	Egresos					Subejercicio 6 = (3 - 4)
	Aprobado	Ampliaciones/ (Reducciones)	Modificado	Devengado	Pagado	
	1	2	3 = (1 + 2)	4	5	
Inversión Pública	-	-	-	-	-	-
Obra Pública en Bienes de Dominio Público	-	-	-	-	-	-
Obra Pública en Bienes Propios	-	-	-	-	-	-
Proyectos Productivos y Acciones de Fomento	-	-	-	-	-	-
Inversiones Financieras y Otras Provisiones	-	-	-	-	-	-
Inversiones Para el Fomento de Actividades Productivas	-	-	-	-	-	-
Acciones y Participaciones de Capital	-	-	-	-	-	-
Compra de Títulos y Valores	-	-	-	-	-	-
Concesión de Préstamos	-	-	-	-	-	-
Inversiones en Fideicomisos, Mandatos y Otros Análogos	-	-	-	-	-	-
Otras Inversiones Financieras	-	-	-	-	-	-
Provisiones para Contingencias y Otras Erogaciones Especiales	-	-	-	-	-	-
Participaciones y Aportaciones	-	-	-	-	-	-
Participaciones	-	-	-	-	-	-
Aportaciones	-	-	-	-	-	-
Convenios	-	-	-	-	-	-
Deuda Pública	-	-	-	-	-	-
Amortización de la Deuda Pública	-	-	-	-	-	-
Intereses de la Deuda Pública	-	-	-	-	-	-
Comisiones de la Deuda Pública	-	-	-	-	-	-
Gastos de la Deuda Pública	-	-	-	-	-	-
Costo por Coberturas	-	-	-	-	-	-
Apoyos Financieros	-	-	-	-	-	-
Adeudos de Ejercicios Fiscales Anteriores (Adefas)	-	-	-	-	-	-
Total del Gasto	2,879,499,680	-	2,879,499,680	1,028,646,891	1,008,165,505	1,850,852,789

NOTAS:

1/Elaborado con cifras anualizadas al cierre del mes de junio 2021.

2/Las sumas parciales y total pueden no coincidir debido al redondeo.

3/El Presupuesto Aprobado Anual 2021 incluye el Presupuesto Ordinario aprobado en el Presupuesto de Egresos de la Federación (PEF) para el ejercicio fiscal 2021 (Anexo 1), así como los Recursos para el Fortalecimiento de las Revisiones, equivalentes al 0.1% de los recursos de los Fondos de Aportaciones Federales aprobados en el PEF 2021, con excepción del Componente de Servicios Personales previsto en el Fondo de Aportaciones para la Nómina Educativa y Gasto Operativo, según el Art. 49 fracción IV, segundo párrafo de la Ley de Coordinación Fiscal; y los recursos provenientes del Fondo Mexicano del Petróleo (Fiscalización en Materia Petrolera) conforme al artículo 90 de la Ley Federal de Presupuesto y Responsabilidad Hacendaria (monto que resulta de multiplicar los ingresos petroleros aprobados en la Ley de Ingresos por el factor de 0.000054).


4/El importe presentado en la columna Subejercicio corresponde al presupuesto programado por ejercerse de julio a diciembre 2021.

ELABORÓ

 L.I.A. RICARDO JESÚS MEDINA JUÁREZ
 SUBDIRECTOR DE PRESUPUESTO

SUPERVISÓ

 C.P. ISAAC BARRADAS ROMERO
 DIRECTOR DE PRESUPUESTO Y CONTROL

AUTORIZÓ

 C.P. GERARDO GANGOTRI RUÍZ
 DIRECTOR GENERAL DE RECURSOS FINANCIEROS

Auditoría Superior de la Federación
Estado Analítico del Ejercicio del Presupuesto de Egresos
Clasificación Funcional (Finalidad y Función)
Del 1 de enero al 30 de junio 2021

Concepto	Egresos					Subejercicio
	Aprobado	Ampliaciones/ (Reducciones)	Modificado	Devengado	Pagado	
	1	2	3 = (1 + 2)	4	5	
Gobierno	2,879,499,680	-	2,879,499,680	1,028,646,891	1,008,165,505	1,850,852,789
Legislación	2,879,499,680	-	2,879,499,680	1,028,646,891	1,008,165,505	1,850,852,789
Justicia						
Coordinación de la Política de Gobierno						
Relaciones Exteriores						
Asuntos Financieros y Hacendarios						
Seguridad Nacional						
Asuntos de Orden Público y de Seguridad Interior						
Otros Servicios Generales						
Desarrollo Social	-	-	-	-	-	-
Protección Ambiental						
Vivienda y Servicios a la Comunidad						
Salud						
Recreación, Cultura y Otras Manifestaciones Sociales						
Educación						
Protección Social						
Otros Asuntos Sociales						
Desarrollo Económico	-	-	-	-	-	-
Asuntos Económicos, Comerciales y Laborales en General						
Agropecuaria, Silvicultura, Pesca y Caza						
Combustibles y Energía						
Minería, Manufacturas y Construcción						
Transporte						
Comunicaciones						
Turismo						
Ciencia, Tecnología e Innovación						
Otras Industrias y Otros Asuntos Económicos						
Otras no Clasificadas en Funciones Anteriores	-	-	-	-	-	-
Transacciones de la Deuda Pública / Costo Financiero de la Deuda						
Transferencias, Participaciones y Aportaciones entre Diferentes Niveles y Ordenes de Gobierno						
Saneamiento del Sistema Financiero						
Adeudos de Ejercicios Fiscales Anteriores						
Total del Gasto	2,879,499,680	-	2,879,499,680	1,028,646,891	1,008,165,505	1,850,852,789

NOTAS:

1/Elaborado con cifras anualizadas al cierre del mes de junio 2021.

2/Las sumas parciales y total pueden no coincidir debido al redondeo.

3/El Presupuesto Aprobado Anual 2021 incluye el Presupuesto Ordinario aprobado en el Presupuesto de Egresos de la Federación (PEF) para el ejercicio fiscal 2021 (Anexo 1), así como los Recursos para el Fortalecimiento de las Revisiones, equivalentes al 0.1% de los recursos de los Fondos de Aportaciones Federales aprobados en el PEF 2021, con excepción del Componente de Servicios Personales previsto en el Fondo de Aportaciones para la Nómina Educativa y Gasto Operativo, según el Art. 49 fracción IV, segundo párrafo de la Ley de Coordinación Fiscal; y los recursos provenientes del Fondo Mexicano del Petróleo (Fiscalización en Materia Petrolera) conforme al artículo 90 de la Ley Federal de Presupuesto y Responsabilidad Hacendaria (monto que resulta de multiplicar los ingresos petroleros aprobados en la Ley de Ingresos por el factor de 0.000054).

4/El importe presentado en la columna Subejercicio corresponde al presupuesto programado por ejercerse de julio a diciembre 2021.


 ELABORÓ
 L.R. RICARDO JESÚS MEDINA JUÁREZ
 SUBDIRECTOR DE PRESUPUESTO


 SUPERVISÓ
 C.P. ISAAC BARRADAS ROMERO
 DIRECTOR DE PRESUPUESTO Y CONTROL


 AUTORIZÓ
 C.P. GERARDO GANGOITI RUÍZ
 DIRECTOR GENERAL DE RECURSOS FINANCIEROS

Auditoría Superior de la Federación
Gasto por Categoría Programática
Del 1 de enero al 30 de junio 2021

Concepto	Egresos					Subejercicio 6 = (3 - 4)
	Aprobado 1	Ampliaciones/ (Reducciones) 2	Modificado 3 = (1 + 2)	Devengado 4	Pagado 5	
Programas	2,879,499,680	-	2,879,499,680	1,028,646,891	1,008,165,505	1,850,852,789
Subsidios: Sector Social y Privado o Entidades Federativas y Municipios	-	-	-	-	-	-
Sujetos a Reglas de Operación	-	-	-	-	-	-
Otros Subsidios	-	-	-	-	-	-
Desempeño de las Funciones	2,879,499,680	-	2,879,499,680	1,028,646,891	1,008,165,505	1,850,852,789
Prestación de Servicios Públicos	-	-	-	-	-	-
Provisión de Bienes Públicos	-	-	-	-	-	-
Planeación, seguimiento y evaluación de políticas públicas	-	-	-	-	-	-
Promoción y fomento	-	-	-	-	-	-
Regulación y supervisión	-	-	-	-	-	-
Funciones de las Fuerzas Armadas (Únicamente Gobierno Federal)	-	-	-	-	-	-
Específicos	2,879,499,680	-	2,879,499,680	1,028,646,891	1,008,165,505	1,850,852,789
Proyectos de Inversión	-	-	-	-	-	-
Administrativos y de Apoyo	-	-	-	-	-	-
Apoyo al proceso presupuestario y para mejorar la eficiencia institucional	-	-	-	-	-	-
Apoyo a la función pública y al mejoramiento de la gestión	-	-	-	-	-	-
Operaciones ajenas	-	-	-	-	-	-
Compromisos	-	-	-	-	-	-
Obligaciones de cumplimiento de resolución jurisdiccional	-	-	-	-	-	-
Desastres Naturales	-	-	-	-	-	-
Obligaciones	-	-	-	-	-	-
Pensiones y jubilaciones	-	-	-	-	-	-
Aportaciones a la seguridad social	-	-	-	-	-	-
Aportaciones a fondos de estabilización	-	-	-	-	-	-
Aportaciones a fondos de inversión y reestructura de pensiones	-	-	-	-	-	-
Programas de Gasto Federalizado (Gobierno Federal)	-	-	-	-	-	-
Gasto Federalizado	-	-	-	-	-	-
Participaciones a entidades federativas y municipios	-	-	-	-	-	-
Costo financiero, deuda o apoyos a deudores y ahorradores de la banca	-	-	-	-	-	-
Adeudos de ejercicios fiscales anteriores	-	-	-	-	-	-
Total del Gasto	2,879,499,680	-	2,879,499,680	1,028,646,891	1,008,165,505	1,850,852,789

NOTAS:


1/Elaborado con cifras anualizadas al cierre del mes de junio 2021.

2/Las sumas parciales y total pueden no coincidir debido al redondeo.

3/El Presupuesto Aprobado Anual 2021 incluye el Presupuesto Ordinario aprobado en el Presupuesto de Egresos de la Federación (PEF) para el ejercicio fiscal 2021 (Anexo 1), así como los Recursos para el Fortalecimiento de las Revisiones, equivalentes al 0.1% de los recursos de los Fondos de Aportaciones Federales aprobados en el PEF 2021, con excepción del Componente de Servicios Personales previsto en el Fondo de Aportaciones para la Nómina Educativa y Gasto Operativo, según el Art. 49 fracción IV, segundo párrafo de la Ley de Coordinación Fiscal; y los recursos provenientes del Fondo Mexicano del Petróleo (Fiscalización en Materia Petrolera) conforme al artículo 90 de la Ley Federal de Presupuesto y Responsabilidad Hacendaria (monto que resulta de multiplicar los ingresos petroleros aprobados en la Ley de Ingresos por el factor de 0.000054).

4/El importe presentado en la columna Subejercicio corresponde al presupuesto programado por ejercerse de julio a diciembre 2021.


ELABORÓ


L.I.A. RICARDO JESÚS MEDINA JUÁREZ
SUBDIRECTOR DE PRESUPUESTO

SUPERVISÓ


C.P. ISAAC BARRADAS ROMERO
DIRECTOR DE PRESUPUESTO Y CONTROL

AUTORIZÓ


C.P. GERARDO GANGOTÍN RUIZ
DIRECTOR GENERAL DE RECURSOS FINANCIEROS

Auditoría Superior de la Federación
Estado Analítico de Ingresos
Del 1 de enero al 30 de junio de 2021


Rubro de Ingresos	Ingreso					Diferencia (6 = 5 - 1)
	Estimado	Ampliaciones y Reducciones	Modificado	Devengado	Recaudado	
	(1)	(2)	(3= 1 + 2)	(4)	(5)	
Impuestos	-	-	-	-	-	-
Cuotas y Aportaciones de Seguridad Social	-	-	-	-	-	-
Contribuciones de Mejoras	-	-	-	-	-	-
Derechos	-	-	-	-	-	-
Productos	-	-	-	-	-	-
Aprovechamientos	-	-	-	-	-	-
Ingresos por Venta de Bienes, Prestación de Servicios y Otros Ingresos	-	-	-	-	-	-
Participaciones, Aportaciones, Convenios, Incentivos Derivados de la Colaboración Fiscal y Fondos Distintos de Aportaciones	-	-	-	-	-	-
Transferencias, Asignaciones, Subsidios y Subvenciones, y Pensiones y Jubilaciones	1,086,807,182	416,410,237	1,503,217,419	1,503,217,419	1,503,217,419	416,410,237
Ingresos Derivados de Financiamientos	-	-	-	-	-	-
Total	1,086,807,182	416,410,237	1,503,217,419	1,503,217,419	1,503,217,419	416,410,237
				Ingresos excedentes		


Estado Analítico de Ingresos Por Fuente de Financiamiento	Ingreso					Diferencia (6 = 5 - 1)
	Estimado	Ampliaciones y Reducciones	Modificado	Devengado	Recaudado	
	(1)	(2)	(3= 1 + 2)	(4)	(5)	
Ingresos del Poder Ejecutivo Federal o Estatal y de los Municipios	-	-	-	-	-	-
Impuestos	-	-	-	-	-	-
Cuotas y Aportaciones de Seguridad Social	-	-	-	-	-	-
Contribuciones de Mejoras	-	-	-	-	-	-
Derechos	-	-	-	-	-	-
Productos	-	-	-	-	-	-
Aprovechamientos	-	-	-	-	-	-
Participaciones, Aportaciones, Convenios, Incentivos Derivados de la Colaboración Fiscal y Fondos Distintos de Aportaciones	-	-	-	-	-	-
Transferencias, Asignaciones, Subsidios y Subvenciones, y Pensiones y Jubilaciones	-	-	-	-	-	-
Ingresos de los Entes Públicos de los Poderes Legislativo y Judicial, de los Órganos Autónomos y del Sector Paraestatal o Paramunicipal, así como de las Empresas Productivas del Estado	1,086,807,182	416,410,237	1,503,217,419	1,503,217,419	1,503,217,419	416,410,237
Cuotas y Aportaciones de Seguridad Social	-	-	-	-	-	-
Productos	-	-	-	-	-	-
Ingresos por Venta de Bienes, Prestación de Servicios y Otros Ingresos	-	-	-	-	-	-
Transferencias, Asignaciones, Subsidios y Subvenciones, y Pensiones y Jubilaciones	1,086,807,182	416,410,237	1,503,217,419	1,503,217,419	1,503,217,419	416,410,237
Ingresos Derivados de Financiamientos	-	-	-	-	-	-
Ingresos Derivados de Financiamientos	-	-	-	-	-	-
Total	1,086,807,182	416,410,237	1,503,217,419	1,503,217,419	1,503,217,419	416,410,237
				Ingresos excedentes		


1/ Elaborado con cifras al 30 de junio de 2021.

2/ Las sumas parciales y total pueden no coincidir debido al redondeo.

3/ Las ampliaciones corresponden a la ministración de recursos al mes de junio 2021 del Fondo Mexicano del Petróleo (Fiscalización en Materia Petrolera) y de los Recursos para el Fortalecimiento de las Revisiones, equivalente al 0.1% de los recursos de los Fondos de Aportaciones Federales aprobados en el PEF 2021, con excepción del Componente de Servicios Personales previsto en el Fondo de Aportaciones para la Nómina Educativa y Gasto Operativo, según el artículo 49 fracción IV de la Ley de Coordinación Fiscal. Dichas ampliaciones forman parte del Presupuesto Aprobado Anual 2021 para la Auditoría Superior de la Federación.

ELABORÓ

L.I.A. RICARDO JESÚS MEDINA JUÁREZ
SUBDIRECTOR DE PRESUPUESTO

SUPERVISÓ

C.P. ISAAC BARRADAS ROMERO
DIRECTOR DE PRESUPUESTO Y CONTROL

AUTORIZÓ

C.P. GERARDO GANGOTTI RUIZ
DIRECTOR GENERAL DE RECURSOS FINANCIEROS