

Auditoría Superior de la Federación
Estado analítico de ingresos
Del 1 de enero al 30 de septiembre de 2025
(Cifras en pesos)

Rubro de ingresos / Fuente de financiamiento	Ingreso					Diferencia
	Estimado	Ampliaciones/ (Reducciones)	Modificado	Devengado	Recaudado	
a. Impuestos	-	-	-	-	-	-
b. Cuotas y aportaciones de seguridad social	-	-	-	-	-	-
c. Contribuciones de mejoras	-	-	-	-	-	-
d. Derechos	-	-	-	-	-	-
e. Productos	-	-	-	-	-	-
f. Aprovechamientos	-	33,558,841	33,558,841	33,558,841	33,558,841	33,558,841
g. Ingresos por venta de bienes, prestación de servicios y otros ingresos	-	829,355	829,355	829,355	829,355	829,355
h. Participaciones, aportaciones, convenios, incentivos derivados de la colaboración fiscal y fondos distintos de aportaciones	-	-	-	-	-	-
i. Transferencias, asignaciones, subsidios y subvenciones, y pensiones y jubilaciones	1,940,142,262	514,317,910	2,454,460,172	2,454,460,172	2,454,460,172	514,317,910
j. Ingresos derivados de financiamientos	-	-	-	-	-	-
IA. Total	1,940,142,262	548,706,106	2,488,848,368	2,488,848,368	2,488,848,368	548,706,106
Ingresos excedentes						


Rubro de ingresos / Fuente de financiamiento	Ingreso					Diferencia
	Estimado	Ampliaciones/ (Reducciones)	Modificado	Devengado	Recaudado	
IB. Ingresos del Poder Ejecutivo Federal o Estatal y de los Municipios	-	-	-	-	-	-
a. Impuestos	-	-	-	-	-	-
b. Cuotas y aportaciones de seguridad social	-	-	-	-	-	-
c. Contribuciones de mejoras	-	-	-	-	-	-
d. Derechos	-	-	-	-	-	-
e. Productos	-	-	-	-	-	-
f. Aprovechamientos	-	-	-	-	-	-
g. Participaciones, aportaciones, convenios, incentivos derivados de la colaboración fiscal y fondos distintos de aportaciones	-	-	-	-	-	-
h. Transferencias, asignaciones, subsidios y subvenciones, y pensiones y jubilaciones	-	-	-	-	-	-
IIB. Ingresos de los Entes Públicos de los Poderes Legislativo y Judicial, de los Órganos Autónomos y del Sector Paraestatal o Paramunicipal, así como de las Empresas Productivas del Estado	1,940,142,262	548,706,106	2,488,848,368	2,488,848,368	2,488,848,368	548,706,106
a. Cuotas y aportaciones de seguridad social	-	-	-	-	-	-
b. Productos	-	33,558,841	33,558,841	33,558,841	33,558,841	33,558,841
c. Ingresos por venta de bienes, prestación de servicios y otros ingresos	-	829,355	829,355	829,355	829,355	829,355
d. Transferencias, asignaciones, subsidios y subvenciones, y pensiones y jubilaciones	1,940,142,262	514,317,910	2,454,460,172	2,454,460,172	2,454,460,172	514,317,910
IIIB. Ingresos derivados de financiamientos	-	-	-	-	-	-
a. Ingresos derivados de financiamientos	-	-	-	-	-	-
Total	1,940,142,262	548,706,106	2,488,848,368	2,488,848,368	2,488,848,368	548,706,106
Ingresos excedentes						

Notas:

- 1/ Elaborado con cifras anualizadas al cierre del mes de septiembre 2025.
- 2/ Las sumas parciales y total pueden no coincidir debido al redondeo.
- 3/ Las ampliaciones corresponden a la ministración de recursos al mes de septiembre 2025 del Fondo Mexicano del Petróleo (Fiscalización en Materia Petrolera) y de los Recursos para el Fortalecimiento de las Revisiones (REFOR), equivalente al 0.1% de los recursos de los Fondos de Aportaciones Federales aprobados en el PEF 2025, con excepción del Componente de Servicios Personales previsto en el Fondo de Aportaciones para la Nómina Educativa y Gasto Operativo, según el artículo 49 fracción IV de la Ley de Coordinación Fiscal. Dichas ampliaciones forman parte del Presupuesto Aprobado Anual 2025 para la Auditoría Superior de la Federación. Además, incluye ampliaciones líquidas registradas al mes de septiembre de 2025 de recursos provenientes del uno al millar para la Fiscalización de los Subsidios de Pavimentación, Fiscalización del Programa de Modernización de los Registros Públicos de la Propiedad y Catastros, así como de Productos Financieros y Otros Ingresos generados en el periodo del 01 de enero al 15 de septiembre de 2025 correspondientes al Presupuesto Ordinario de la ASF y REFOR.

Elaboró

L.I.A. Ricardo Jesús Medina Juárez
Subdirección de Presupuesto

Revisó

Lic. Mario Alberto Domínguez Acosta
Dirección de Presupuesto y Control

Autorizó

C.P. Isaac Barradas Romero
Dirección General de Recursos Financieros

Auditoría Superior de la Federación
Estado analítico del ejercicio del Presupuesto de Egresos
Clasificación Administrativa
Del 1 al enero al 30 de septiembre 2025
(Cifras en pesos)

Concepto	Egresos					Subejercicio
	Aprobado	Ampliaciones/ (Reducciones)	Modificado	Devengado	Pagado	
a. Auditoría Superior de la Federación	3,340,459,959	34,611,132	3,375,071,091	2,218,447,744	2,198,340,040	1,156,623,347
I.-Total del Egreso	3,340,459,959	34,611,132	3,375,071,091	2,218,447,744	2,198,340,040	1,156,623,347

Notas:

1/ Elaborado con cifras anualizadas al cierre del mes de septiembre 2025.

2/ Las sumas parciales y total pueden no coincidir debido al redondeo.

3/ El Presupuesto Aprobado Anual 2025 incluye el Presupuesto Ordinario de la ASF aprobado en el Presupuesto de Egresos de la Federación (PEF) en su Anexo 1 para el ejercicio fiscal 2025; así como los Recursos para el Fortalecimiento de las Revisiones (REFOR), equivalentes al 0.1% de los recursos de los Fondos de Aportaciones Federales aprobados en el PEF 2025, con excepción del Componente de Servicios Personales previsto en el Fondo de Aportaciones para la Nómina Educativa y Gasto Operativo, según el Art. 49 fracción IV, segundo párrafo de la Ley de Coordinación Fiscal; y los recursos provenientes del Fondo Mexicano del Petróleo (Fiscalización en Materia Petrolera) conforme al artículo 90 de la Ley Federal de Presupuesto y Responsabilidad Hacendaria (monto que resulta de multiplicar los ingresos petroleros aprobados en la Ley de Ingresos 2025 por el factor de 0.000054).

4/ La columna Modificado se integra del presupuesto aprobado anual 2025 más ampliaciones líquidas registradas al mes de septiembre de 2025 de recursos provenientes del uno al millar para la Fiscalización de los Subsidios de Pavimentación, Fiscalización del Programa de Modernización de los Registros Públicos de la Propiedad y Catastros, así como de Productos Financieros y Otros Ingresos generados en el periodo del 01 de enero al 15 de septiembre de 2025 correspondientes al Presupuesto Ordinario de la ASF y REFOR.

5/ El importe presentado en la columna Subejercicio corresponde al presupuesto reservado con solicitudes de suficiencia presupuestaria, al presupuesto comprometido, así como al presupuesto disponible por ejercerse de octubre a diciembre 2025.

Elaboró

L.I.A. Ricardo Jesús Medina Juárez
Subdirección de Presupuesto

Revisó

Lic. Mario Alberto Domínguez Acosta
Dirección de Presupuesto y Control

Autorizó

C.P. Isaac Barradas Romero
Dirección General de Recursos Financieros

Auditoría Superior de la Federación
Estado analítico del ejercicio del Presupuesto de Egresos
Clasificación Económica (por Tipo de Gasto)
Del 1 de enero al 30 de septiembre 2025
(Cifras en pesos)

Concepto	Egresos					Subejercicio
	Aprobado	Ampliaciones/ (Reducciones)	Modificado	Devengado	Pagado	
a. Gasto corriente	3,332,365,353	31,684,525	3,364,049,878	2,208,261,546	2,188,153,842	1,155,788,332
b. Gasto de capital	8,094,606	2,926,607	11,021,213	10,186,198	10,186,198	835,015
c. Amortización de la deuda y disminución de pasivos	-	-	-	-	-	-
d. Pensiones y jubilaciones	-	-	-	-	-	-
e. Participaciones	-	-	-	-	-	-
IA. Total del egreso	3,340,459,959	34,611,132	3,375,071,091	2,218,447,744	2,198,340,040	1,156,623,347

Notas:

1/ Elaborado con cifras anualizadas al cierre del mes de septiembre 2025.

2/ Las sumas parciales y total pueden no coincidir debido al redondeo.

3/ El Presupuesto Aprobado Anual 2025 incluye el Presupuesto Ordinario de la ASF aprobado en el Presupuesto de Egresos de la Federación (PEF) en su Anexo 1 para el ejercicio fiscal 2025; así como los Recursos para el Fortalecimiento de las Revisiones (REFOR), equivalentes al 0.1% de los recursos de los Fondos de Aportaciones Federales aprobados en el PEF 2025, con excepción del Componente de Servicios Personales previsto en el Fondo de Aportaciones para la Nómina Educativa y Gasto Operativo, según el Art. 49 fracción IV, segundo párrafo de la Ley de Coordinación Fiscal; y los recursos provenientes del Fondo Mexicano del Petróleo (Fiscalización en Materia Petrolera) conforme al artículo 90 de la Ley Federal de Presupuesto y Responsabilidad Hacendaria (monto que resulta de multiplicar los ingresos petroleros aprobados en la Ley de Ingresos 2025 por el factor de 0.000054).

4/ La columna Modificado se integra del presupuesto aprobado anual 2025 más ampliaciones líquidas registradas al mes de septiembre de 2025 de recursos provenientes del uno al millar para la Fiscalización de los Subsidios de Pavimentación, Fiscalización del Programa de Modernización de los Registros Públicos de la Propiedad y Catastros, así como de Productos Financieros y Otros Ingresos generados en el periodo del 01 de enero al 15 de septiembre de 2025 correspondientes al Presupuesto Ordinario de la ASF y REFOR.

5/ El importe presentado en la columna Subejercicio corresponde al presupuesto reservado con solicitudes de suficiencia presupuestaria, al presupuesto comprometido, así como al presupuesto disponible por ejercerse de octubre a diciembre 2025.

Elaboró

L.I.A. Ricardo Jesús Medina Juárez
Subdirección de Presupuesto

Revisó

Lic. Mario Alberto Domínguez Acosta
Dirección de Presupuesto y Control

Autorizó

C.P. Isaac Barradas Romero
Dirección General de Recursos Financieros

Auditoría Superior de la Federación
Estado analítico del ejercicio del Presupuesto de Egresos
Clasificación por Objeto del Gasto (Capítulo y Concepto)
Del 1 de enero al 30 de septiembre de 2025
(Cifras en pesos)

Concepto	Egresos					Subejercicio	
	Aprobado	Ampliaciones/ (Reducciones)	Modificado	Devengado	Pagado		
IA. Servicios personales	3,059,281,985	-	174,939,125	2,884,342,860	1,885,880,972	1,881,324,729	998,461,888
a. Remuneraciones al personal de carácter permanente	549,776,302	-	32,134,014	517,642,288	387,503,355	387,502,983	130,138,933
b. Remuneraciones al personal de carácter transitorio	514,427,640	-	1,462,970	515,890,610	379,303,580	379,289,686	136,587,030
c. Remuneraciones adicionales y especiales	333,116,064	-	3,697,727	329,418,337	26,594,146	26,430,572	302,824,191
d. Seguridad social	140,917,199	-	8,515,614	132,401,585	93,085,323	89,603,626	39,316,262
e. Otras prestaciones sociales y económicas	1,370,092,216	-	87,695,600	1,282,396,616	939,734,090	939,029,561	342,662,526
f. Previsiones	46,776,477	-	46,776,477	-	-	-	-
g. Pago de estímulos a servidores públicos	104,176,087	-	2,417,337	106,593,424	59,660,478	59,468,301	46,932,946
IB. Materiales y suministros	11,192,673	-	3,694,272	14,886,945	8,793,790	7,312,264	6,093,155
a. Materiales de administración, emisión de documentos y artículos oficiales	5,901,996	-	269,468	6,171,464	3,195,356	2,613,624	2,976,108
b. Alimentos y utensilios	1,716,731	-	109,916	1,826,647	1,285,823	1,243,242	540,824
c. Materias primas y materiales de producción y comercialización	-	-	-	-	-	-	-
d. Materiales y artículos de construcción y de reparación	380,617	-	38,678	419,295	368,564	368,481	50,731
e. Productos químicos, farmacéuticos y de laboratorio	249,334	-	380,867	630,201	630,201	630,201	-
f. Combustibles, lubricantes y aditivos	2,141,029	-	78,467	2,219,496	1,683,600	1,683,600	535,896
g. Vestuario, blancos, prendas de protección y artículos deportivos	255,645	-	719,727	975,372	-	-	975,372
h. Materiales y suministros para seguridad	-	-	-	-	-	-	-
i. Herramientas, refacciones y accesorios menores	547,321	-	2,097,149	2,644,470	1,630,246	773,116	1,014,224
IC. Servicios generales	249,963,078	-	195,087,197	445,050,275	300,555,601	286,485,666	144,494,674
a. Servicios básicos	12,959,167	-	21,128,289	34,087,456	24,561,192	24,534,752	9,526,264
b. Servicios de arrendamiento	45,936,381	-	54,498,878	100,435,259	76,285,139	76,285,139	24,150,120
c. Servicios profesionales, científicos, técnicos y otros servicios	9,376,816	-	14,199,795	23,576,611	18,188,042	17,377,341	5,388,569
d. Servicios financieros, bancarios y comerciales	5,337,129	-	1,320,902	4,016,227	3,753,256	3,753,256	262,971
e. Servicios de instalación, reparación, mantenimiento y conservación	44,239,015	-	81,810,722	126,049,737	85,832,327	80,543,443	40,217,410
f. Servicios de comunicación social y publicidad	809,786	-	131,633	678,153	467,770	467,770	210,383
g. Servicios de traslado y viáticos	73,029,961	-	6,416,351	66,613,610	33,516,853	33,287,020	33,096,757
h. Servicios oficiales	3,784,432	-	1,639,862	2,144,570	1,275,090	1,249,969	869,480
i. Otros servicios generales	54,490,391	-	32,958,261	87,448,652	56,675,932	48,986,976	30,772,720
ID. Transferencias, asignaciones, subsidios y otras ayudas	11,927,617	-	7,842,181	19,769,798	13,031,183	13,031,183	6,738,615
a. Transferencias internas y asignaciones al sector público	-	-	-	-	-	-	-
b. Transferencias al resto del sector público	-	-	-	-	-	-	-
c. Subsidios y subvenciones	-	-	-	-	-	-	-
d. Ayudas sociales	11,461,791	-	7,918,973	19,380,764	12,642,149	12,642,149	6,738,615
e. Pensiones y jubilaciones	-	-	-	-	-	-	-
f. Transferencias a fideicomisos, mandatos y otros análogos	-	-	-	-	-	-	-
g. Transferencias a la seguridad social	-	-	-	-	-	-	-
h. Donativos	-	-	-	-	-	-	-
i. Transferencias al exterior	465,826	-	76,792	389,034	389,034	389,034	-

Concepto	Egresos					Subejercicio
	Aprobado	Ampliaciones/ (Reducciones)	Modificado	Devengado	Pagado	
IE. Bienes muebles, inmuebles e intangibles	8,094,606	2,926,607	11,021,213	10,186,198	10,186,198	835,015
a. Mobiliario y equipo de administración	1,135,916	1,210,479	2,346,395	1,511,381	1,511,381	835,014
b. Mobiliario y equipo educacional y recreativo	-	-	-	-	-	-
c. Equipo e instrumental médico y de laboratorio	-	-	-	-	-	-
d. Vehículos y equipo de transporte	-	-	-	-	-	-
e. Equipo de defensa y seguridad	-	-	-	-	-	-
f. Maquinaria, otros equipos y herramientas	-	1,716,128	1,716,128	1,716,128	1,716,128	-
g. Activos biológicos	-	-	-	-	-	-
h. Bienes inmuebles	-	-	-	-	-	-
i. Activos intangibles	6,958,690	-	6,958,690	6,958,689	6,958,689	1
IF. Inversión pública	-	-	-	-	-	-
a. Obra pública en bienes de dominio público	-	-	-	-	-	-
b. Obra pública en bienes propios	-	-	-	-	-	-
c. Proyectos productivos y acciones de fomento	-	-	-	-	-	-
IG. Inversiones financieras y otras provisiones	-	-	-	-	-	-
a. Inversiones para el fomento de actividades productivas	-	-	-	-	-	-
b. Acciones y participaciones de capital	-	-	-	-	-	-
c. Compra de títulos y valores	-	-	-	-	-	-
d. Concesión de préstamos	-	-	-	-	-	-
e. Inversiones en fideicomisos, mandatos y otros análogos	-	-	-	-	-	-
f. Otras inversiones financieras	-	-	-	-	-	-
g. Provisiones para contingencias y otras erogaciones especiales	-	-	-	-	-	-
IH. Participaciones y aportaciones	-	-	-	-	-	-
a. Participaciones	-	-	-	-	-	-
b. Aportaciones	-	-	-	-	-	-
c. Convenios	-	-	-	-	-	-
II. Deuda	-	-	-	-	-	-
a. Amortización de la deuda pública	-	-	-	-	-	-
b. Intereses de la deuda pública	-	-	-	-	-	-
c. Comisiones de la deuda pública	-	-	-	-	-	-
d. Gastos de la deuda pública	-	-	-	-	-	-
e. Costo por coberturas	-	-	-	-	-	-
f. Apoyos financieros	-	-	-	-	-	-
g. Adeudos de Ejercicios Fiscales Anteriores (Adefas)	-	-	-	-	-	-
I. Total del egreso	3,340,459,959	34,611,132	3,375,071,091	2,218,447,744	2,198,340,040	1,156,623,347

Notas:

1/ Elaborado con cifras anualizadas al cierre del mes de septiembre 2025.

2/ Las sumas parciales y total pueden no coincidir debido al redondeo.

3/ El Presupuesto Aprobado Anual 2025 incluye el Presupuesto Ordinario de la ASF aprobado en el Presupuesto de Egresos de la Federación (PEF) en su Anexo 1 para el ejercicio fiscal 2025; así como los Recursos para el Fortalecimiento de las Revisiones (REFOR), equivalentes al 0.1% de los recursos de los Fondos de Aportaciones Federales aprobados en el PEF 2025, con excepción del Componente de Servicios Personales previsto en el Fondo de Aportaciones para la Nómina Educativa y Gasto Operativo, según el Art. 49 fracción IV, segundo párrafo de la Ley de Coordinación Fiscal; y los recursos provenientes del Fondo Mexicano del Petróleo (Fiscalización en Materia Petrolera) conforme al artículo 90 de la Ley Federal de Presupuesto y Responsabilidad Hacendaria (monto que resulta de multiplicar los ingresos petroleros aprobados en la Ley de Ingresos 2025 por el factor de 0.000054).

4/ La columna Modificado se integra del presupuesto aprobado anual 2025 más ampliaciones líquidas registradas al mes de septiembre de 2025 de recursos provenientes del uno al millar para la Fiscalización de los Subsidios de Pavimentación, Fiscalización del Programa de Modernización de los Registros Públicos de la Propiedad y Catastros, así como de Productos Financieros y Otros Ingresos generados en el periodo del 01 de enero al 15 de septiembre de 2025 correspondientes al Presupuesto Ordinario de la ASF y REFOR.

5/ El importe presentado en la columna Subejercicio corresponde al presupuesto reservado con solicitudes de suficiencia presupuestaria, al presupuesto comprometido, así como al presupuesto disponible por ejercerse de octubre a diciembre 2025.

Elaboró

L.I.A. Ricardo Jesús Medina Juárez
Subdirección de Presupuesto

Revisó

Lic. Mario Alberto Domínguez Acosta
Dirección de Presupuesto y Control

Autorizó

C.P. Isaac Barradas Romero
Dirección General de Recursos Financieros

Auditoría Superior de la Federación
Estado analítico del ejercicio del Presupuesto de Egresos
Clasificación Funcional (Finalidad y Función)
Del 1 de enero al 30 de septiembre de 2025
(Cifras en pesos)

Concepto	Egresos					Subejercicio
	Aprobado	Ampliaciones/ (Reducciones)	Modificado	Devengado	Pagado	
IA. Gobierno	3,340,459,959	34,611,132	3,375,071,091	2,218,447,744	2,198,340,040	1,156,623,347
a. Legislación	3,340,459,959	34,611,132	3,375,071,091	2,218,447,744	2,198,340,040	1,156,623,347
b. Justicia	-	-	-	-	-	-
c. Coordinación de la Política de Gobierno	-	-	-	-	-	-
d. Relaciones exteriores	-	-	-	-	-	-
e. Asuntos financieros y hacendarios	-	-	-	-	-	-
f. Seguridad Nacional	-	-	-	-	-	-
g. Asuntos de orden público y de seguridad interior	-	-	-	-	-	-
h. Otros servicios generales	-	-	-	-	-	-
IB. Desarrollo social	-	-	-	-	-	-
a. Protección ambiental	-	-	-	-	-	-
b. Vivienda y servicios a la comunidad	-	-	-	-	-	-
c. Salud	-	-	-	-	-	-
d. Recreación, cultura y otras manifestaciones sociales	-	-	-	-	-	-
e. Educación	-	-	-	-	-	-
f. Protección social	-	-	-	-	-	-
g. Otros asuntos sociales	-	-	-	-	-	-
IC. Desarrollo económico	-	-	-	-	-	-
a. Asuntos económicos, comerciales y laborales en general	-	-	-	-	-	-
b. Agropecuaria, silvicultura, pesca y caza	-	-	-	-	-	-
c. Combustibles y energía	-	-	-	-	-	-
d. Minería, manufacturas y construcción	-	-	-	-	-	-
e. Transporte	-	-	-	-	-	-
f. Comunicaciones	-	-	-	-	-	-
g. Turismo	-	-	-	-	-	-
h. Ciencia, tecnología e innovación	-	-	-	-	-	-
i. Otras industrias y otros asuntos económicos	-	-	-	-	-	-
ID. Otras no clasificadas en funciones anteriores	-	-	-	-	-	-
a. Transacciones de la deuda pública / Costo financiero de la deuda	-	-	-	-	-	-
b. Transferencias, participaciones y aportaciones entre diferentes niveles y ordenes de gobierno	-	-	-	-	-	-
c. Saneamiento del sistema financiero	-	-	-	-	-	-
d. Adeudos de ejercicios fiscales anteriores	-	-	-	-	-	-
I. Total del egreso	3,340,459,959	34,611,132	3,375,071,091	2,218,447,744	2,198,340,040	1,156,623,347

Notas:

1/ Elaborado con cifras anualizadas al cierre del mes de septiembre 2025.

2/ Las sumas parciales y total pueden no coincidir debido al redondeo.


3/ El Presupuesto Aprobado Anual 2025 incluye el Presupuesto Ordinario de la ASF aprobado en el Presupuesto de Egresos de la Federación (PEF) en su Anexo 1 para el ejercicio fiscal 2025, así como los Recursos para el Fortalecimiento de las Revisiones (REFOR), equivalentes al 0.1% de los recursos de los Fondos de Aportaciones Federales aprobados en el PEF 2025, con excepción del Componente de Servicios Personales previsto en el Fondo de Aportaciones para la Nómina Educativa y Gasto Operativo, según el Art. 49 fracción IV, segundo párrafo de la Ley de Coordinación Fiscal; y los recursos provenientes del Fondo Mexicano del Petróleo (Fiscalización en Materia Petrolera) conforme al artículo 90 de la Ley Federal de Presupuesto y Responsabilidad Hacendaria (monto que resulta de multiplicar los ingresos petroleros aprobados en la Ley de Ingresos 2025 por el factor de 0.000054).

4/ La columna Modificado se integra del presupuesto aprobado anual 2025 más ampliaciones líquidas registradas al mes de septiembre de 2025 de recursos provenientes del uno al millar para la Fiscalización de los Subsidios de Pavimentación, Fiscalización del Programa de Modernización de los Registros Públicos de la Propiedad y Catastros, así como de Productos Financieros y Otros Ingresos generados en el periodo del 01 de enero al 15 de septiembre de 2025 correspondientes al Presupuesto Ordinario de la ASF y REFOR.

5/ El importe presentado en la columna Subejercicio corresponde al presupuesto reservado con solicitudes de suficiencia presupuestaria, al presupuesto comprometido, así como al presupuesto disponible por ejercerse de octubre a diciembre 2025.

Elaboró

L.I.A. Ricardo Jesús Medina Juárez
Subdirección de Presupuesto

Revisó

Lic. Mario Alberto Domínguez Acosta
Dirección de Presupuesto y Control

Autorizó

C.P. Isaac Barradas Romero
Dirección General de Recursos Financieros

Auditoría Superior de la Federación
Estado analítico del ejercicio del Presupuesto de Egresos
Del 1 de enero al 30 de septiembre de 2025
(Cifras en pesos)

		Presupuesto								
Capítulo	Partida específica de gasto	Aprobado	Modificado	Reservado	Comprometido	Devengado	Ejercido	Pagado	Ejercido total	Disponible
1000 SERVICIOS PERSONALES		3,059,281,985	2,884,342,860	0	997,619,392	3,461,248	1,074,995	1,881,324,729	1,885,880,972	842,496
1100 REMUNERACIONES AL PERSONAL DE CARÁCTER PERMANENTE		549,776,302	517,642,288	0	130,138,933	0	372	387,502,983	387,503,355	0
11301 SUELDOS BASE		549,776,302	517,642,288	0	130,138,933	0	372	387,502,983	387,503,355	0
1200 REMUNERACIONES AL PERSONAL DE CARÁCTER TRANSITORIO		514,427,640	515,890,610	0	136,587,030	0	13,894	379,289,686	379,303,580	0
12101 HONORARIOS		514,427,640	515,890,610	0	136,587,030	0	13,894	379,289,686	379,303,580	0
1300 REMUNERACIONES ADICIONALES Y ESPECIALES		333,116,064	329,418,337	0	302,824,191	0	163,574	26,430,572	26,594,146	0
13101 PRIMA QUINQUENAL POR AÑOS DE SERVICIOS EFECTIVOS PRESTADOS		5,253,336	5,454,746	0	1,313,334	0	12	4,141,400	4,141,412	0
13201 PRIMAS DE VACACIONES Y DOMINICAL		47,576,217	43,696,860	0	21,273,648	0	163,562	22,250,650	22,423,212	0
13202 AGUINALDO O GRATIFICACIÓN DE FIN DE AÑO		280,286,511	280,266,731	0	280,237,209	0	0	29,522	29,522	0
1400 SEGURIDAD SOCIAL		140,917,199	132,401,585	0	39,290,630	3,461,248	449	89,603,626	93,085,323	25,632
14101 APORTACIONES AL ISSSTE		58,182,483	52,592,474	0	13,311,082	2,167,859	0	37,093,533	39,281,392	0
14105 APORTACIONES AL SEGURO DE CESANTÍA EN EDAD AVANZADA Y VEJEZ		18,528,526	16,955,463	0	5,822,422	3,154	0	11,129,887	11,133,041	0
14201 APORTACIONES AL FOVISSSTE		27,919,350	26,689,188	0	9,156,848	5,199	0	17,627,141	17,532,340	0
14301 APORTACIONES AL SISTEMA DE AHORRO PARA EL RETIRO		11,167,737	10,737,287	0	3,724,352	2,183	0	7,010,752	7,012,935	0
14302 DEPÓSITOS PARA EL AHORRO SOLIDARIO		9,869,017	10,161,454	0	3,481,715	1,105	449	6,668,185	6,669,739	0
14401 CUOTAS PARA EL SEGURO DE VIDA DEL PERSONAL CIVIL		15,250,086	15,275,719	0	3,794,211	1,281,748	0	10,174,128	11,455,876	25,632
1500 OTRAS PRESTACIONES SOCIALES Y ECONÓMICAS		1,370,092,216	1,282,396,616	0	341,847,912	0	704,529	939,029,561	939,734,090	814,614
15202 PAGO DE LIQUIDACIONES		2,500,000	4,998,486	0	0	0	0	4,998,486	4,998,486	0
15401 PRESTACIONES ESTABLECIDAS POR CONDICIONES GENERALES DE TRABAJO O CONTRATOS COLECTIVOS		49,788,681	39,596,551	0	13,151,423	0	728	25,709,787	25,710,515	734,613
15402 COMPENSACIÓN GARANTIZADA		1,143,998,554	1,066,823,293	0	267,182,454	0	11,018	799,629,821	799,640,839	0
15403 ASIGNACIONES ADICIONALES AL SUELDO		109,018,461	106,324,965	0	26,954,629	0	247	79,370,089	79,370,336	0
15501 APOYOS A LA CAPACITACIÓN DE LOS SERVIDORES PÚBLICOS		1,349,400	0	0	0	0	0	0	0	0
15901 OTRAS PRESTACIONES		63,437,120	64,653,321	0	34,559,406	0	692,536	29,321,378	30,013,914	80,001
1600 PREVISIONES		46,776,477	0	0	0	0	0	0	0	0
16101 INCREMENTOS A LAS PERCEPCIONES		24,209,781	0	0	0	0	0	0	0	0
16103 OTRAS MEDIDAS DE CARÁCTER LABORAL Y ECONÓMICO		19,706,258	0	0	0	0	0	0	0	0
16104 PREVISIONES PARA APORTACIONES AL ISSSTE		1,276,240	0	0	0	0	0	0	0	0
16105 PREVISIONES PARA APORTACIONES AL FOVISSSTE		625,928	0	0	0	0	0	0	0	0
16106 PREVISIONES PARA APORTACIONES AL SISTEMA DE AHORRO PARA EL RETIRO		250,371	0	0	0	0	0	0	0	0
16107 PREVISIONES PARA APORTACIONES AL SEGURO DE CESANTÍA EN EDAD AVANZADA Y VEJEZ		406,425	0	0	0	0	0	0	0	0
16108 PREVISIONES PARA LOS DEPÓSITOS AL AHORRO SOLIDARIO		301,474	0	0	0	0	0	0	0	0
1700 PAGO DE ESTÍMULOS A SERVIDORES PÚBLICOS		104,176,087	106,593,424	0	46,930,696	0	192,177	59,468,301	59,660,478	2,250
17102 ESTÍMULOS AL PERSONAL OPERATIVO		104,176,087	106,593,424	0	46,930,696	0	192,177	59,468,301	59,660,478	2,250
2000 MATERIALES Y SUMINISTROS		11,192,673	14,886,945	1,020,213	4,974,830	0	1,481,526	7,312,264	8,793,790	98,112
2100 MATERIALES DE ADMINISTRACIÓN, EMISIÓN DE DOCUMENTOS Y ARTÍCULOS OFICIALES		5,901,996	6,171,464	18,677	2,909,032	0	581,732	2,613,624	3,195,356	48,399
21101 MATERIALES Y ÚTILES DE OFICINA		4,716,383	4,492,393	18,677	2,291,658	0	567,085	1,568,219	2,135,304	46,754
21201 MATERIALES Y ÚTILES DE IMPRESIÓN Y REPRODUCCIÓN		22,666	11,849	0	6,739	0	295	4,815	5,110	0
21301 MATERIAL ESTADÍSTICO Y GEOGRÁFICO		42,700	0	0	0	0	0	0	0	0
21401 MATERIALES Y ÚTILES CONSUMIBLES PARA EL PROCESAMIENTO EN EQUIPOS Y BIENES INFORMÁTICO		909,517	1,566,779	0	570,635	0	13,344	982,800	996,144	0
21501 MATERIAL DE APOYO INFORMATIVO		108,730	95,479	0	40,000	0	0	53,957	53,957	1,522
21601 MATERIAL DE LIMPIEZA		102,000	4,964	0	0	0	1,008	3,833	4,841	123
2200 ALIMENTOS Y UTENSILIOS		1,716,731	1,826,647	0	531,168	0	42,581	1,243,242	1,285,823	9,656
22104 PRODUCTOS ALIMENTICIOS PARA EL PERSONAL EN LAS INSTALACIONES DE LAS DEPENDENCIAS Y EN		1,679,468	1,802,300	0	531,168	0	42,182	1,226,742	1,268,924	2,208
22106 PRODUCTOS ALIMENTICIOS PARA EL PERSONAL DERIVADO DE ACTIVIDADES EXTRAORDINARIAS		28,800	20,733	0	0	0	0	13,285	13,285	7,448
22301 UTENSILIOS PARA EL SERVICIO DE ALIMENTACIÓN		8,463	3,614	0	0	0	399	3,215	3,614	0
2400 MATERIALES Y ARTÍCULOS DE CONSTRUCCIÓN Y DE REPARACIÓN		380,617	419,295	1,056	40,990	0	83	368,481	368,564	8,685
24101 PRODUCTOS MINERALES NO METÁLICOS		49,100	817	0	0	0	0	817	817	0
24201 CEMENTO Y PRODUCTOS DE CONCRETO		33,542	694	0	0	0	0	694	694	0
24301 CAL, YESO Y PRODUCTOS DE YESO		0	3,463	0	0	0	0	3,463	3,463	0
24401 MADERA Y PRODUCTOS DE MADERA		21,425	50,646	0	0	0	0	50,646	50,646	0
24501 VIDRIO Y PRODUCTOS DE VIDRIO		36,720	3,352	0	0	0	0	3,352	3,352	0
24601 MATERIAL ELÉCTRICO Y ELECTRÓNICO		77,866	262,718	1,056	40,990	0	83	219,904	219,987	685
24701 ARTÍCULOS METÁLICOS PARA LA CONSTRUCCIÓN		0	1,496	0	0	0	0	1,496	1,496	0
24801 MATERIALES COMPLEMENTARIOS		84,032	31,073	0	0	0	0	23,073	23,073	0
24901 OTROS MATERIALES Y ARTÍCULOS DE CONSTRUCCIÓN Y REPARACIÓN		77,932	65,036	0	0	0	0	65,036	65,036	8,000
2500 PRODUCTOS QUÍMICOS, FARMACÉUTICOS Y DE LABORATORIO		249,334	630,201	0	0	0	0	630,201	630,201	0
25301 MEDICINAS Y PRODUCTOS FARMACÉUTICOS		197,610	434,880	0	0	0	0	434,880	434,880	0
25401 MATERIALES, ACCESORIOS Y SUMINISTROS MÉDICOS		42,472	195,321	0	0	0	0	195,321	195,321	0
25601 FIBRAS SINTÉTICAS, HULES, PLÁSTICOS Y DERIVADOS		9,252	0	0	0	0	0	0	0	0
2600 COMBUSTIBLES, LUBRICANTES Y ADITIVOS		2,141,029	2,219,496	0	535,848	0	0	1,683,600	1,683,600	50
26103 COMBUSTIBLES, LUBRICANTES Y ADITIVOS PARA VEHÍCULOS TERRESTRES, AÉREOS, MARÍTIMOS, LAC		2,123,029	2,122,496	0	535,848	0	0	1,586,600	1,586,600	50
26105 COMBUSTIBLES, LUBRICANTES Y ADITIVOS PARA MAQUINARIA, EQUIPO DE PRODUCCIÓN Y SERVICIOS		18,000	97,000	0	0	0	0	97,000	97,000	0
2700 VESTUARIO, BLANCOS, PRENDAS DE PROTECCIÓN Y ARTÍCULOS DEPORTIVOS		255,645	975,372	944,262	0	0	0	0	0	31,110
27101 VESTUARIO Y UNIFORMES		62,951	632,080	632,080	0	0	0	0	0	0
27201 PRENDAS DE PROTECCIÓN PERSONAL		135,694	312,182	312,182	0	0	0	0	0	0
27301 ARTÍCULOS DEPORTIVOS		7,000	7,000	0	0	0	0	0	0	7,000
27401 PRODUCTOS TEXTILES		50,000	24,110	0	0	0	0	0	0	24,110
2900 HERRAMIENTAS, REFACCIONES Y ACCESORIOS MENORES		547,321	2,644,470	56,218	957,794	0	857,130	773,116	1,630,246	212
29101 HERRAMIENTAS MENORES		77,942	36,713	0	0	0	0	36,573	36,573	140
29201 REFACCIONES Y ACCESORIOS MENORES DE EDIFICIOS		56,613	18,522	0	0	0	0	18,522	18,522	0
29301 REFACCIONES Y ACCESORIOS MENORES DE MOBILIARIO Y EQUIPO DE ADMINISTRACIÓN, EDUCACIÓN		120,784	35,101	0	0	0	0	35,029	35,029	72
29401 REFACCIONES Y ACCESORIOS PARA EQUIPO DE CÓMPUTO Y TELECOMUNICACIONES		118,061	1,233,970	56,218	175,415	0	857,130	145,207	1,002,337	0
29801 REFACCIONES Y ACCESORIOS MENORES DE MAQUINARIA Y OTROS EQUIPOS		132,282	1,310,874	0	782,379	0	0	528,495	528,495	0
29901 REFACCIONES Y ACCESORIOS MENORES OTROS BIENES MUEBLES		41,639	9,290	0	0	0	0	9,290	9,290	0

Auditoría Superior de la Federación
Estado analítico del ejercicio del Presupuesto de Egresos
Del 1 de enero al 30 de septiembre de 2025
(Cifras en pesos)

		Presupuesto								
Capítulo	Partida específica de gasto	Aprobado	Modificado	Reservado	Comprometido	Devengado	Ejercido	Pagado	Ejercido total	Disponible
3000 SERVICIOS GENERALES		249,963,078	445,050,275	6,298,167	110,359,343	7,688,956	6,380,979	286,485,666	300,555,601	27,837,164
3100 SERVICIOS BÁSICOS		12,959,167	34,087,456	0	4,300,576	0	26,440	24,534,752	24,561,192	5,225,688
31101	SERVICIO DE ENERGÍA ELÉCTRICA	5,568,344	13,420,194	0	0	0	0	10,296,616	10,296,616	3,124,578
31301	SERVICIO DE AGUA	2,807,795	5,536,382	0	0	0	0	3,567,132	3,567,132	1,969,250
31401	SERVICIO TELEFÓNICO CONVENCIONAL	385,929	830,873	0	288,060	0	0	542,813	542,813	0
31501	SERVICIO DE TELEFONÍA CELULAR	172,630	571,142	0	218,159	0	0	343,843	343,843	9,140
31602	SERVICIOS DE TELECOMUNICACIONES	282,584	959,568	0	370,427	0	0	589,141	589,141	0
31603	SERVICIOS DE INTERNET	910,577	3,131,233	0	1,197,114	0	0	1,934,119	1,934,119	0
31701	SERVICIOS DE CONDUCCIÓN DE SEÑALES ANALÓGICAS Y DIGITALES	401,006	393,490	0	0	0	0	270,770	270,770	122,720
31801	SERVICIO POSTAL	2,100,302	7,205,164	0	1,737,214	0	26,440	5,441,510	5,467,950	0
31904	SERVICIOS INTEGRALES DE INFRAESTRUCTURA DE CÓMPUTO	330,000	2,039,410	0	489,602	0	0	1,549,808	1,549,808	0
3200 SERVICIOS DE ARRENDAMIENTO		45,936,381	100,435,259	5,462,078	18,666,622	0	0	76,285,139	76,285,139	21,420
32303	ARRENDAMIENTO DE EQUIPO DE TELECOMUNICACIONES	63,500	63,500	0	0	0	0	42,080	42,080	21,420
32502	ARRENDAMIENTO DE VEHÍCULOS TERRESTRES, AÉREOS, MARÍTIMOS, LACUSTRES Y FLUVIALES PARA EQUIPO	7,362,502	18,542,968	0	6,353,425	0	0	12,189,543	12,189,543	0
32601	ARRENDAMIENTO DE MAQUINARIA Y EQUIPO	19,573,592	7,408,224	0	5,034,344	0	0	14,539,248	14,539,248	0
32701	PATENTES, DERECHOS DE AUTOR, REGALÍAS Y OTROS	31,102,155	62,255,199	5,462,078	7,278,853	0	0	49,514,268	49,514,268	0
3300 SERVICIOS PROFESIONALES, CIENTÍFICOS, TÉCNICOS Y OTROS SERVICIOS		9,376,816	23,576,611	475,468	3,958,350	0	810,701	17,377,341	18,188,042	954,751
33104	OTRAS ASESORÍAS PARA LA OPERACIÓN DE PROGRAMAS	210,562	657,029	0	15,887	0	0	641,142	641,142	0
33105	SERVICIOS RELACIONADOS CON PROCEDIMIENTOS JURISDICCIONALES	0	92,800	0	0	0	0	92,800	92,800	0
33301	SERVICIOS DE DESARROLLO DE APLICACIONES INFORMÁTICAS	0	307,028	0	0	0	0	0	0	0
33303	SERVICIOS RELACIONADOS CON CERTIFICACIÓN DE PROCESOS	153,037	718,985	475,468	166,998	0	0	76,518	76,518	1
33304	SERVICIOS DE MANTENIMIENTO DE APLICACIONES INFORMÁTICAS	135,180	388,890	0	388,890	0	0	0	0	0
33401	SERVICIOS PARA CAPACITACIÓN A SERVIDORES PÚBLICOS	0	40,600	0	0	0	0	40,600	40,600	0
33602	OTROS SERVICIOS COMERCIALES	0	19,474	0	0	0	0	19,474	19,474	0
33604	IMPRESIÓN Y ELABORACIÓN DE MATERIAL INFORMATIVO DERIVADO DE LA OPERACIÓN Y ADMINISTRACIÓN	0	120,988	0	0	0	0	120,988	120,988	0
33605	INFORMACIÓN EN MEDIOS MASIVOS DERIVADA DE LA OPERACIÓN Y ADMINISTRACIÓN DE LAS DEPENDENCIAS	3,819,000	4,650,794	0	143,772	0	0	3,552,272	3,552,272	954,750
33801	SERVICIOS DE VIGILANCIA	4,752,009	16,887,051	0	3,242,803	0	810,701	12,833,547	13,644,248	0
3400 SERVICIOS FINANCIEROS, BANCARIOS Y COMERCIALES		5,337,129	4,016,227	0	233,589	0	0	3,753,256	3,753,256	29,382
34101	SERVICIOS BANCARIOS Y FINANCIEROS	183,850	379,310	0	185,600	0	0	164,328	164,328	29,382
34501	SEGUROS DE BIENES PATRIMONIALES	5,105,290	3,534,083	0	0	0	0	3,534,083	3,534,083	0
34701	FLETES Y MANIOBRAS	47,989	102,834	0	47,989	0	0	54,845	54,845	0
3500 SERVICIOS DE INSTALACIÓN, REPARACIÓN, MANTENIMIENTO Y CONSERVACIÓN		44,239,015	126,049,737	360,621	39,586,129	0	5,288,884	80,543,443	85,832,327	270,660
35101	MANTENIMIENTO Y CONSERVACIÓN DE INMUEBLES PARA LA PRESTACIÓN DE SERVICIOS ADMINISTRATIVOS	59,160	631,143	0	320,593	0	0	310,550	310,550	0
35201	MANTENIMIENTO Y CONSERVACIÓN DE MOBILIARIO Y EQUIPO DE ADMINISTRACIÓN	74,859	836,194	0	383,016	0	0	453,178	453,178	0
35301	MANTENIMIENTO Y CONSERVACIÓN DE BIENES INFORMÁTICOS	19,435,915	51,151,889	160,621	15,105,973	0	0	35,884,612	35,884,612	683
35501	MANTENIMIENTO Y CONSERVACIÓN DE VEHÍCULOS TERRESTRES, AÉREOS, MARÍTIMOS, LACUSTRES Y FLUVIALES	439,820	193,588	0	0	0	171	348,424	348,595	91,225
35701	MANTENIMIENTO Y CONSERVACIÓN DE MAQUINARIA Y EQUIPO	9,109,856	23,716,439	200,000	10,462,331	0	1,321,859	11,553,497	12,875,356	178,752
35801	SERVICIOS DE LAVANDERÍA, LIMPIEZA E HIGIENE	14,244,936	44,477,293	0	11,664,942	0	3,966,854	28,845,497	32,812,351	0
35901	SERVICIOS DE JARDINERÍA Y FUMIGACIÓN	1,120,701	4,796,959	0	1,649,274	0	0	3,147,685	3,147,685	0
3600 SERVICIOS DE COMUNICACIÓN SOCIAL Y PUBLICIDAD		809,786	678,153	0	206,595	0	0	467,770	467,770	3,788
36101	DIFUSIÓN DE MENSAJES SOBRE PROGRAMAS Y ACTIVIDADES GUBERNAMENTALES	190,000	58,368	0	0	0	0	54,580	54,580	3,788
36901	SERVICIOS RELACIONADOS CON MONITOREO DE INFORMACIÓN EN MEDIOS MASIVOS	619,786	619,785	0	206,595	0	0	413,190	413,190	0
3700 SERVICIOS DE TRASLADO Y VIÁTICOS		73,029,961	66,613,610	0	12,725,891	0	229,833	33,287,020	33,516,853	20,370,866
37101	PASAJES AÉREOS NACIONALES PARA LABORES EN CAMPO Y DE SUPERVISIÓN	19,674,067	23,792,423	0	7,409,724	0	142,159	8,497,995	8,640,154	7,742,545
37104	PASAJES AÉREOS NACIONALES PARA SERVIDORES PÚBLICOS DE MANDO EN EL DESEMPEÑO DE COMISIONES	5,793,636	9,651,351	0	2,253,402	0	83,674	4,227,339	4,311,013	3,086,936
37106	PASAJES AÉREOS INTERNACIONALES PARA SERVIDORES PÚBLICOS EN EL DESEMPEÑO DE COMISIONES	807,089	2,211,158	0	1,852,809	0	0	358,349	358,349	0
37201	PASAJES TERRESTRES NACIONALES PARA LABORES EN CAMPO Y DE SUPERVISIÓN	8,942,289	8,106,168	0	178,544	0	4,000	5,584,819	5,588,819	2,338,805
37204	PASAJES TERRESTRES NACIONALES PARA SERVIDORES PÚBLICOS DE MANDO EN EL DESEMPEÑO DE COMISIONES	2,076,256	2,134,579	0	128,692	0	0	1,410,624	1,410,624	595,263
37206	PASAJES TERRESTRES INTERNACIONALES PARA SERVIDORES PÚBLICOS EN EL DESEMPEÑO DE COMISIONES	179,623	146,763	0	0	0	0	85,312	85,312	61,451
37504	VIÁTICOS NACIONALES PARA SERVIDORES PÚBLICOS EN EL DESEMPEÑO DE FUNCIONES OFICIALES	34,861,001	19,896,548	0	902,720	0	0	12,732,036	12,732,036	6,261,792
37602	VIÁTICOS EN EL EXTRANJERO PARA SERVIDORES PÚBLICOS EN EL DESEMPEÑO DE COMISIONES Y FUNCIONES OFICIALES	696,000	674,620	0	0	0	0	390,546	390,546	284,074
3800 SERVICIOS OFICIALES		3,784,432	2,144,570	0	0	0	25,121	1,249,969	1,275,090	869,480
38301	CONGRESOS Y CONVENCIONES	1,150,432	2,590	0	0	0	0	2,590	2,590	0
38501	GASTOS PARA ALIMENTACIÓN DE SERVIDORES PÚBLICOS DE MANDO	2,634,000	2,141,980	0	0	0	25,121	1,247,379	1,272,500	869,480
3900 OTROS SERVICIOS GENERALES		54,490,391	87,448,652	0	30,681,591	7,688,956	0	48,986,976	56,675,932	91,129
39101	FUNERALES Y PAGAS DE DEFUNCIÓN	30,900	117,168	0	0	0	0	117,168	117,168	0
39202	OTROS IMPUESTOS Y DERECHOS	211,009	234,982	0	0	0	0	143,853	143,853	91,129
39401	EROGACIONES POR RESOLUCIONES POR AUTORIDAD COMPETENTE	0	44,485	0	0	0	0	44,485	44,485	0
39801	IMPUESTO SOBRE NÓMINAS	54,248,482	87,052,017	0	30,681,591	7,688,956	0	48,681,470	56,370,426	0
4000 TRANSFERENCIAS, ASIGNACIONES, SUBSIDIOS Y OTRAS AYUDAS		11,927,617	19,769,798	0	6,738,615	0	0	13,031,183	13,031,183	0
4400 AYUDAS SOCIALES		11,461,791	19,380,764	0	6,738,615	0	0	12,642,149	12,642,149	0
44101	GASTOS RELACIONADOS CON ACTIVIDADES CULTURALES, DEPORTIVAS Y DE AYUDA EXTRAORDINARIA	0	20,920	0	0	0	0	20,920	20,920	0
44105	APOYO A VOLUNTARIOS QUE PARTICIPAN EN DIVERSOS PROGRAMAS FEDERALES	7,619,911	14,774,579	0	5,008,000	0	0	9,766,579	9,766,579	0
44106	COMPENSACIONES POR SERVICIOS DE CARÁCTER SOCIAL	3,841,880	4,585,265	0	1,730,615	0	0	2,854,650	2,854,650	0
4900 TRANSFERENCIAS AL EXTERIOR		465,826	389,034	0	0	0	0	389,034	389,034	0
49201	CUOTAS Y APORTACIONES A ORGANISMOS INTERNACIONALES	465,826	389,034	0	0	0	0	389,034	389,034	0
5000 BIENES MUEBLES, E INMUEBLES E INTANGIBLES		8,094,606	11,021,213	0	835,014	0	0	10,186,198	10,186,198	1
5100 MOBILIARIO Y EQUIPO DE ADMINISTRACIÓN		1,135,916	2,346,395	0	835,014	0	0	1,511,381	1,511,381	0
51501	BIENES INFORMÁTICOS	1,135,916	214,368	0	214,368	0	0	0	0	0
51901	EQUIPO DE ADMINISTRACIÓN	0	2,132,027	0	620,646	0	0	1,511,381	1,511,381	0

Auditoría Superior de la Federación
Estado analítico del ejercicio del Presupuesto de Egresos
Del 1 de enero al 30 de septiembre de 2025
(Cifras en pesos)

Capítulo	Partida específica de gasto	Presupuesto								Disponible
		Aprobado	Modificado	Reservado	Comprometido	Devengado	Ejercido	Pagado	Ejercido total	
5600	MAQUINARIA, OTROS EQUIPOS Y HERRAMIENTAS	0	1,716,128	0	0	0	0	1,716,128	1,716,128	0
56501	EQUIPOS Y APARATOS DE COMUNICACIONES Y TELECOMUNICACIONES	0	0	0	0	0	0	0	0	0
56601	MAQUINARIA Y EQUIPO ELÉCTRICO Y ELECTRÓNICO	0	1,716,128	0	0	0	0	1,716,128	1,716,128	0
5900	ACTIVOS INTANGIBLES	6,958,690	6,958,690	0	0	0	0	6,958,689	6,958,689	1
59101	SOFTWARE	6,958,690	6,958,690	0	0	0	0	6,958,689	6,958,689	1
TOTAL GENERAL		3,340,459,959	3,375,071,091	7,318,380	1,120,527,194	11,170,204	8,937,500	2,198,340,040	2,218,447,744	28,777,773

Notas:
1/ Elaborado con cifras anualizadas al cierre del mes de septiembre 2025.
2/ El importe presentado en la columna Disponible corresponde al presupuesto por ejercerse de octubre a diciembre 2025.

Elaboró
L.I.A. Ricardo Jesús Medina Juárez
Subdirección de Presupuesto

Revisó
Lic. Mario Alberto Domínguez Acosta
Dirección de Presupuesto y Control

Autorizó
C.P. Isaac Barradas Romero
Dirección General de Recursos Financieros

Auditoría Superior de la Federación
Estado de gasto por categoría programática
Del 1 de enero al 30 de septiembre de 2025
(Cifras en pesos)

Concepto	Egresos					Subejercicio
	Aprobado	Ampliaciones/ (Reducciones)	Modificado	Devengado	Pagado	
I. Programas	3,340,459,959	34,611,132	3,375,071,091	2,218,447,744	2,198,340,040	1,156,623,347
IA. Subsidios: sector social y privado o entidades federativas y municipios	-	-	-	-	-	-
a. Sujetos a Reglas de Operación	-	-	-	-	-	-
b. Otros subsidios	-	-	-	-	-	-
IB. Desempeño de las funciones	3,340,459,959	34,611,132	3,375,071,091	2,218,447,744	2,198,340,040	1,156,623,347
a. Prestación de servicios públicos	-	-	-	-	-	-
b. Provisión de bienes públicos	-	-	-	-	-	-
c. Planeación, seguimiento y evaluación de políticas públicas	-	-	-	-	-	-
d. Promoción y fomento	-	-	-	-	-	-
e. Regulación y supervisión	-	-	-	-	-	-
f. Funciones de las Fuerzas Armadas (únicamente Gobierno Federal)	-	-	-	-	-	-
g. Específicos	3,340,459,959	34,611,132	3,375,071,091	2,218,447,744	2,198,340,040	1,156,623,347
h. Proyectos de inversión	-	-	-	-	-	-
IC. Administrativos y de apoyo	-	-	-	-	-	-
a. Apoyo al proceso presupuestario y para mejorar la eficiencia institucional	-	-	-	-	-	-
b. Apoyo a la función pública y al mejoramiento de la gestión	-	-	-	-	-	-
c. Operaciones ajenas	-	-	-	-	-	-
ID. Compromisos	-	-	-	-	-	-
a. Obligaciones de cumplimiento de resolución jurisdiccional	-	-	-	-	-	-
b. Desastres naturales	-	-	-	-	-	-
IE. Obligaciones	-	-	-	-	-	-
a. Pensiones y jubilaciones	-	-	-	-	-	-
b. Aportaciones a la seguridad social	-	-	-	-	-	-
c. Aportaciones a fondos de estabilización	-	-	-	-	-	-
d. Aportaciones a fondos de inversión y reestructura de pensiones	-	-	-	-	-	-
IF. Programas de Gasto Federalizado (Gobierno Federal)	-	-	-	-	-	-
a. Gasto Federalizado	-	-	-	-	-	-
II. Participaciones a entidades federativas y municipios	-	-	-	-	-	-
III. Costo financiero, deuda o apoyos a deudores y ahorradores de la banca	-	-	-	-	-	-
IV. Adeudos de ejercicios fiscales anteriores	-	-	-	-	-	-
V. Total del Egreso	3,340,459,959	34,611,132	3,375,071,091	2,218,447,744	2,198,340,040	1,156,623,347

Notas:


1/ Elaborado con cifras anualizadas al cierre del mes de septiembre 2025.

2/ Las sumas parciales y total pueden no coincidir debido al redondeo.

3/ El Presupuesto Aprobado Anual 2025 incluye el Presupuesto Ordinario de la ASF aprobado en el Presupuesto de Egresos de la Federación (PEF) en su Anexo 1 para el ejercicio fiscal 2025; así como los Recursos para el Fortalecimiento de las Revisiones (REFOR), equivalentes al 0.1% de los recursos de los Fondos de Aportaciones Federales aprobados en el PEF 2025, con excepción del Componente de Servicios Personales previsto en el Fondo de Aportaciones para la Nómina Educativa y Gasto Operativo, según el Art. 49 fracción IV, segundo párrafo de la Ley de Coordinación Fiscal; y los recursos provenientes del Fondo Mexicano del Petróleo (Fiscalización en Materia Petrolera) conforme al artículo 90 de la Ley Federal de Presupuesto y Responsabilidad Hacendaria (monto que resulta de multiplicar los ingresos petroleros aprobados en la Ley de Ingresos 2025 por el factor de 0.000054).


4/ La columna Modificado se integra del presupuesto aprobado anual 2025 más ampliaciones líquidas registradas al mes de septiembre de 2025 de recursos provenientes del uno al millar para la Fiscalización de los Subsidios de Pavimentación, Fiscalización del Programa de Modernización de los Registros Públicos de la Propiedad y Catastros, así como de Productos Financieros y Otros Ingresos generados en el periodo del 01 de enero al 15 de septiembre de 2025 correspondientes al Presupuesto Ordinario de la ASF y REFOR.

5/ El importe presentado en la columna Subejercicio corresponde al presupuesto reservado con solicitudes de suficiencia presupuestaria, al presupuesto comprometido, así como al presupuesto disponible por ejercerse de octubre a diciembre 2025.

Elaboró

L.I.A. Ricardo Jesús Medina Juárez
Subdirección de Presupuesto

Revisó

Lic. Mario Alberto Domínguez Acosta
Dirección de Presupuesto y Control

Autorizó

C.P. Isaac Barradas Romero
Dirección General de Recursos Financieros