



Estadísticas de la Fiscalización Superior
de la Cuenta Pública en México
2002–2023

Corte al 31 de marzo de 2025

AUDITORÍA ESPECIAL DE SEGUIMIENTO,
INFORMES E INVESTIGACIÓN
Dirección General de Informes, Control y Registro
Dirección Editorial de Informes de Auditoría
Subdirección de Integración Editorial

Contenido

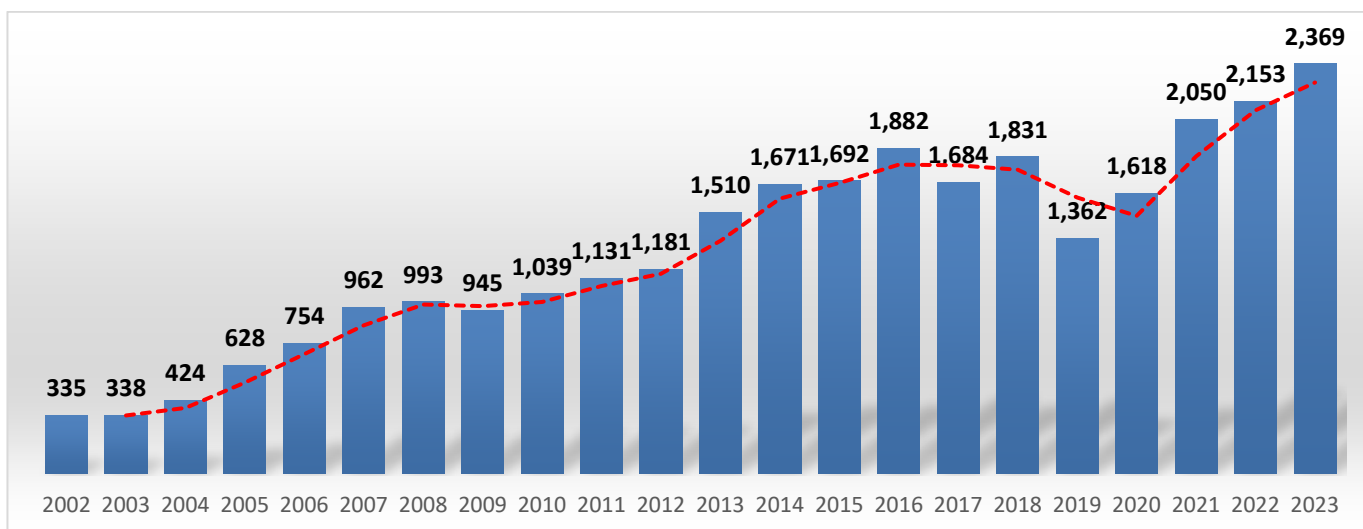
I. ESTADÍSTICAS DE LA FISCALIZACIÓN SUPERIOR DE LA CUENTA PÚBLICA EN MÉXICO (2002 A 2023), CON CORTE AL 31 DE MARZO DE 2025	5
1.1 AUDITORÍAS PRACTICADAS POR CUENTA PÚBLICA Y POR TIPO DE AUDITORÍA.....	5
1.2 AUDITORÍAS PRACTICADAS POR SECTOR.....	7
1.3 GRUPOS DE RESULTADOS POR CUENTA PÚBLICA	¡ERROR! MARCADOR NO DEFINIDO.
1.4 RESULTADOS ESPECÍFICOS POR CUENTA PÚBLICA Y POR SECTOR	11
<i>Recomendaciones: R</i>	12
<i>Recomendaciones al Desempeño: RD</i>	15
<i>Promoción de Intervención de la Instancia de Control: PIIC</i>	18
<i>Promoción del Ejercicio de la Facultad de Comprobación Fiscal: PEFCF</i>	21
<i>Solicitud de Aclaración: SA</i>	23
<i>Pliego de Observaciones: PO</i>	26
<i>Promoción de Responsabilidad Administrativa Sancionatoria: PRAS</i>	29
<i>Fincamiento de Responsabilidad Resarcitoria: FRR</i>	32
<i>Denuncia de Hechos: DH</i>	35

I. Estadísticas de la Fiscalización Superior de la Cuenta Pública en México (2002 a 2023), con corte al 31 de marzo de 2025

1.1 Auditorías practicadas por cuenta pública y por tipo de auditoría

La Auditoría Superior de la Federación (ASF) reporta 28,552 auditorías como resultado de la fiscalización superior de las cuentas públicas de 2002 a 2023, incluyendo 26 auditorías derivadas de denuncias y 8 por mandato judicial, correspondientes a las CP de 2012, 2014, 2015, 2016, 2017, 2018, 2019 y 2020, con fecha de corte al 31 de marzo de 2025.

Auditorías practicadas por cuenta pública



FUENTE: Bases de datos de la ASF. Fecha de corte: 31 de marzo de 2025.

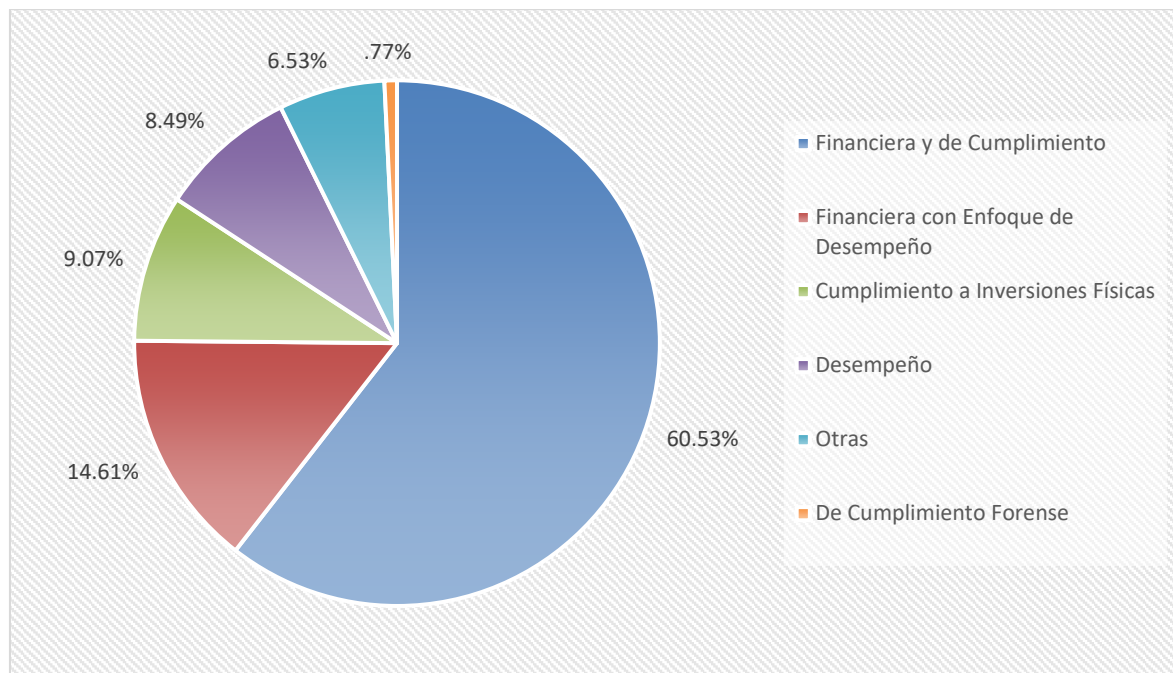
NOTAS: Incluyen 34 auditorías derivadas de denuncias y mandato judicial, 25 de las cuales no generaron acciones, por lo cual no se reportaron en el corte del 31 de marzo de 2025.

La Cuenta Pública 2014 incluye 4 auditorías relacionadas con la Cuenta Pública 2012, efectuadas para atender la resolución de la Controversia Constitucional 37/2012.

Para la Cuenta Pública 2005, se reporta la auditoría 188, practicada al Gobierno de Oaxaca, sobre la Cuenta Pública 2002, con motivo de la resolución de la Suprema Corte de Justicia de la Nación, del 8 de agosto de 2006, a la Controversia Constitucional 42/2004.

La ASF clasificó las auditorías practicadas durante el periodo de estudio en 6 tipos, en porcentajes, respecto del total de auditorías, como se muestra a continuación.

Porcentajes por tipo de auditorías practicadas



FUENTE: Bases de datos de la ASF. Fecha de corte: 31 de marzo de 2025.

NOTA: El tipo de auditorías "Otras" comprende auditorías de los tipos: "Auditorías a los Recursos Federales Ejercidos por Entidades y por Municipios", "Especiales", "Estudios", "Seguimiento", "Sistemas", "Revisión de Situación Excepcional", "Evaluaciones de Políticas Públicas", "De Cumplimiento a Tecnologías de Información y Comunicaciones", "Visita e inspección"; las auditorías "Financieras y de Cumplimiento" incluyen a las "De cumplimiento Forense".

Las auditorías de "Cumplimiento a Inversiones Físicas", "Financiera con Enfoque de Desempeño", "Financiera y de Cumplimiento" y "Desempeño" acumularon 92.71% de las revisiones realizadas por la ASF en el periodo de estudio.

1.2 Auditorías practicadas por sector

Las auditorías realizadas en el periodo de estudio se agruparon en 31 sectores, para fines comparativos, los cuales se han incrementado gradualmente. Cabe señalar que cinco sectores recibieron más del 80.68 % de las auditorías practicadas. En los cuadros siguientes, se enlistan los sectores ordenados por número de auditorías recibidas.

Auditorías practicadas por sector

SECTOR	AUDITORÍAS	PORCENTAJE	PORCENTAJE ACUMULADO
ENTIDADES FEDERATIVAS Y MUNICIPIOS	18,195	63.73%	63.73%
HACIENDA Y CRÉDITO PÚBLICO	1,481	5.19%	68.91%
EMPRESAS PRODUCTIVAS DEL ESTADO	1,430	5.01%	73.92%
INFRAESTRUCTURA, COMUNICACIONES Y TRANSPORTES	994	3.48%	77.40%
INSTITUCIONES PÚBLICAS DE EDUCACIÓN SUPERIOR	936	3.28%	80.68%
ÓRGANOS DESCENTRALIZADOS NO SECTORIZADOS	644	2.26%	82.94%
EDUCACIÓN PÚBLICA	633	2.22%	85.15%
SALUD	509	1.78%	86.94%
MEDIO AMBIENTE Y RECURSOS NATURALES	470	1.65%	88.58%
AGRICULTURA Y DESARROLLO RURAL	444	1.56%	90.14%
MARINA	331	1.16%	91.30%
BIENESTAR	252	0.88%	92.18%
ENERGÍA	242	0.85%	93.03%
ECONOMÍA	211	0.74%	93.77%
ÓRGANOS AUTÓNOMOS	210	0.74%	94.50%
SEGURIDAD Y PROTECCIÓN CIUDADANA	192	0.67%	95.17%
GOBERNACIÓN	166	0.58%	95.76%
TURISMO	164	0.57%	96.33%
DESARROLLO AGRARIO, TERRITORIAL Y URBANO	164	0.57%	96.90%
DEFENSA NACIONAL	158	0.55%	97.46%
CULTURA	126	0.44%	97.90%
CIENCIA, HUMANIDADES, TECNOLOGÍA E INNOVACIÓN	106	0.37%	98.27%
PODER JUDICIAL	96	0.34%	98.61%
TRABAJO Y PREVISIÓN SOCIAL	81	0.28%	98.89%
ANTICORRUPCIÓN Y BUEN GOBIERNO	81	0.28%	99.17%
RELACIONES EXTERIORES	79	0.28%	99.45%
FISCALÍA GENERAL DE LA REPÚBLICA	66	0.23%	99.68%
PODER LEGISLATIVO	62	0.22%	99.90%
PRESIDENCIA DE LA REPÚBLICA	19	0.07%	99.96%
ENTIDADES NO COORDINADAS SECTORIALMENTE	7	0.02%	99.99%
ENTIDADES NO SECTORIZADAS	3	0.01%	100.00%
Total	28,552	100.00%	100.00%

FUENTE: Bases de datos de la ASF. Fecha de corte: 31 de marzo de 2025.

Auditorías practicadas por sector y cuenta pública

SECTOR	CUENTA PÚBLICA																					Total	
	2002	2003	2004	2005	2006	2007	2008	2009	2010	2011	2012	2013	2014	2015	2016	2017	2018	2019	2020	2021	2022		2023
ENTIDADES FEDERATIVAS Y MUNICIPIOS	67	76	78	288	357	548	517	482	556	635	676	979	1,118	1,102	1,321	1,130	1,275	916	1,126	1,541	1,617	1,790	18,195
HACIENDA Y CRÉDITO PÚBLICO	57	55	75	78	82	71	85	85	86	81	74	66	71	79	77	76	55	47	52	42	41	46	1,481
EMPRESAS PRODUCTIVAS DEL ESTADO	41	39	57	52	74	97	83	91	105	98	85	59	56	55	53	68	73	52	56	47	46	43	1,430
INFRAESTRUCTURA, COMUNICACIONES Y TRANSPORTES	28	25	47	43	49	42	38	40	42	53	46	71	66	50	44	49	62	53	39	30	38	39	994
INSTITUCIONES PÚBLICAS DE EDUCACIÓN SUPERIOR	5	5	8	7	6	10	14	14	13	11	25	27	70	58	52	41	41	41	75	130	131	152	936
ÓRGANOS DESCENTRALIZADOS NO SECTORIZADOS	21	18	18	22	31	27	27	34	32	27	28	21	26	32	28	27	47	34	36	28	29	51	644
EDUCACIÓN PÚBLICA	12	9	19	17	20	21	28	25	29	31	31	33	40	47	46	42	43	25	33	24	30	28	633
SALUD	9	9	10	7	11	8	19	19	20	21	40	32	25	35	37	30	34	17	36	28	37	25	509
MEDIO AMBIENTE Y RECURSOS NATURALES	13	9	13	11	12	16	19	20	17	27	19	40	30	35	37	27	32	22	14	16	16	25	470
AGRICULTURA Y DESARROLLO RURAL	8	11	14	22	20	14	22	18	24	21	24	29	32	26	28	29	31	15	11	15	19	11	444
MARINA	8	5	6	12	9	12	13	16	11	8	9	9	10	12	24	33	29	27	17	26	14	21	331
BIENESTAR	5	5	3	6	3	6	36	7	4	4	7	17	16	22	20	11	9	15	15	19	14	8	252
ENERGÍA	24	20	21	18	14	14	14	6	8	8	4	5	8	10	14	15	9	2	7	2	7	12	242
ECONOMÍA	5	1	7	5	8	9	11	7	6	8	17	16	12	14	11	7	9	11	15	8	6	18	211
ÓRGANOS AUTÓNOMOS	6	5	4	6	12	7	5	10	20	12	13	10	9	12	16	12	4	7	6	9	14	11	210
SEGURIDAD Y PROTECCIÓN CIUDADANA	1	2	6	2	6	8	7	12	7	22	14	10	8	12	10	11	8	12	17	4	7	6	192
GOBERNACIÓN	1	4	6	6	5	6	4	9	5	7	8	13	15	12	11	12	9	8	5	5	6	9	166
DESARROLLO AGRARIO, TERRITORIAL Y URBANO	2	2	1	3	5	3	5	7	7	6	8	9	11	12	11	13	14	6	7	12	12	8	164
TURISMO	6	4	6	4	5	5	4	3	6	11	11	10	8	7	3	4	3	10	8	20	12	14	164
DEFENSA NACIONAL	1	4	8	3	2	4	10	5	2	7	5	4	6	4	2	5	6	9	20	19	18	14	158
CULTURA	1	3	4	3	3	5	3	4	7	7	7	4	2	8	9	15	4	5	2	6	9	15	126
CONSEJO NACIONAL DE HUMANIDADES, CIENCIAS Y TECNOLOGÍAS	1	1	1	3	2	5	11	5	6	5	4	8	3	5	2	3	5	7	3	8	11	7	106
PODER JUDICIAL	1	5	5	1	3	4	2	4	6	3	3	10	5	4	10	6	12	1	3	1	4	3	96
TRABAJO Y PREVISIÓN SOCIAL	2	-	2	2	4	5	3	4	4	4	2	3	6	7	3	5	-	5	2	6	6	6	81
FUNCIÓN PÚBLICA	2	13	1	1	2	5	2	3	7	4	5	2	4	17	2	2	5	3	-	1	-	-	81
RELACIONES EXTERIORES	1	2	2	1	3	6	4	6	3	4	5	5	4	6	2	3	2	2	9	1	4	4	79
FISCALÍA GENERAL DE LA REPÚBLICA	3	2	1	2	3	2	4	3	2	4	3	9	4	6	5	5	2	2	1	-	2	1	66
PODER LEGISLATIVO	2	2	1	2	2	2	2	4	3	2	6	6	2	3	3	2	6	4	1	2	3	2	62
PRESIDENCIA DE LA REPÚBLICA	1	2	-	1	1	-	-	2	1	-	1	1	1	-	1	1	2	2	2	-	-	-	19
ENTIDADES NO COORDINADAS SECTORIALMENTE	-	-	-	-	-	-	1	-	-	-	1	2	3	-	-	-	-	-	-	-	-	-	7
ENTIDADES NO SECTORIZADAS	1	-	-	-	-	-	-	-	-	-	-	-	-	-	-	-	-	2	-	-	-	-	3
Total	335	338	424	628	754	962	993	945	1,039	1,131	1,181	1,510	1,671	1,692	1,882	1,684	1,831	1,362	1,618	2,050	2,153	2,369	28,552

FUENTE: Bases de datos de la ASF. Fecha de corte: 31 de marzo de 2025.

NOTA: Las celdas en blanco denotan que no se realizaron auditorías en esos sectores en la cuenta pública correspondiente.

1.3 Grupos de resultados por cuenta pública

De conformidad con la Ley de Fiscalización y Rendición de Cuentas de la Federación (LFRCF), y como resultado de las auditorías practicadas, la ASF emitió a las entidades fiscalizadas o a las instancias de control competentes tres grupos principales de resultados: 1) Observaciones (OBS), éstas pueden generar alguno de los dos grupos siguientes: 2) Recomendaciones y recomendaciones al desempeño (REC), y 3) Acciones (ACC).

Auditorías, Recomendaciones y Acciones por cuenta pública

Cuenta Pública	Auditorías	Observaciones	Observaciones por Auditoría	Recomendaciones	Recomendaciones por Auditoría	Acciones	Acciones por Auditorías
2002	335	2,584	8	2,505	7	943	3
2003	338	2,644	8	2,295	7	1,208	4
2004	424	3,424	8	3,064	7	1,035	2
2005	628	4,519	7	4,269	7	1,020	2
2006	754	7,182	10	6,684	9	1,613	2
2007	962	9,553	10	7,620	8	3,560	4
2008	993	7,746	8	6,296	6	2,773	3
2009	945	19,196	20	5,909	6	3,168	3
2010	1,039	23,343	22	6,935	7	4,361	4
2011	1,131	22,390	20	6,369	6	3,955	3
2012	1,181	22,964	19	6,564	6	5,103	4
2013	1,510	23,581	16	6,902	5	4,970	3
2014	1,671	26,280	16	3,366	2	6,537	4
2015	1,692	26,330	16	3,979	2	7,088	4
2016	1,882	26,799	14	4,453	2	6,258	3
2017	1,684	26,154	16	4,446	3	5,288	3
2018	1,831	28,070	15	5,013	3	5,415	3
2019	1,362	21,181	16	3,763	3	3,472	3
2020	1,618	24,288	15	2,444	2	3,161	2
2021	2,050	26,780	13	2,317	1	3,290	2
2022	2,153	25,605	12	1,836	1	3,714	2
2023	2,369	24,603	10	1,385	1	5,421	2
Total	28,552	405,216	14	98,414	3	83,353	3

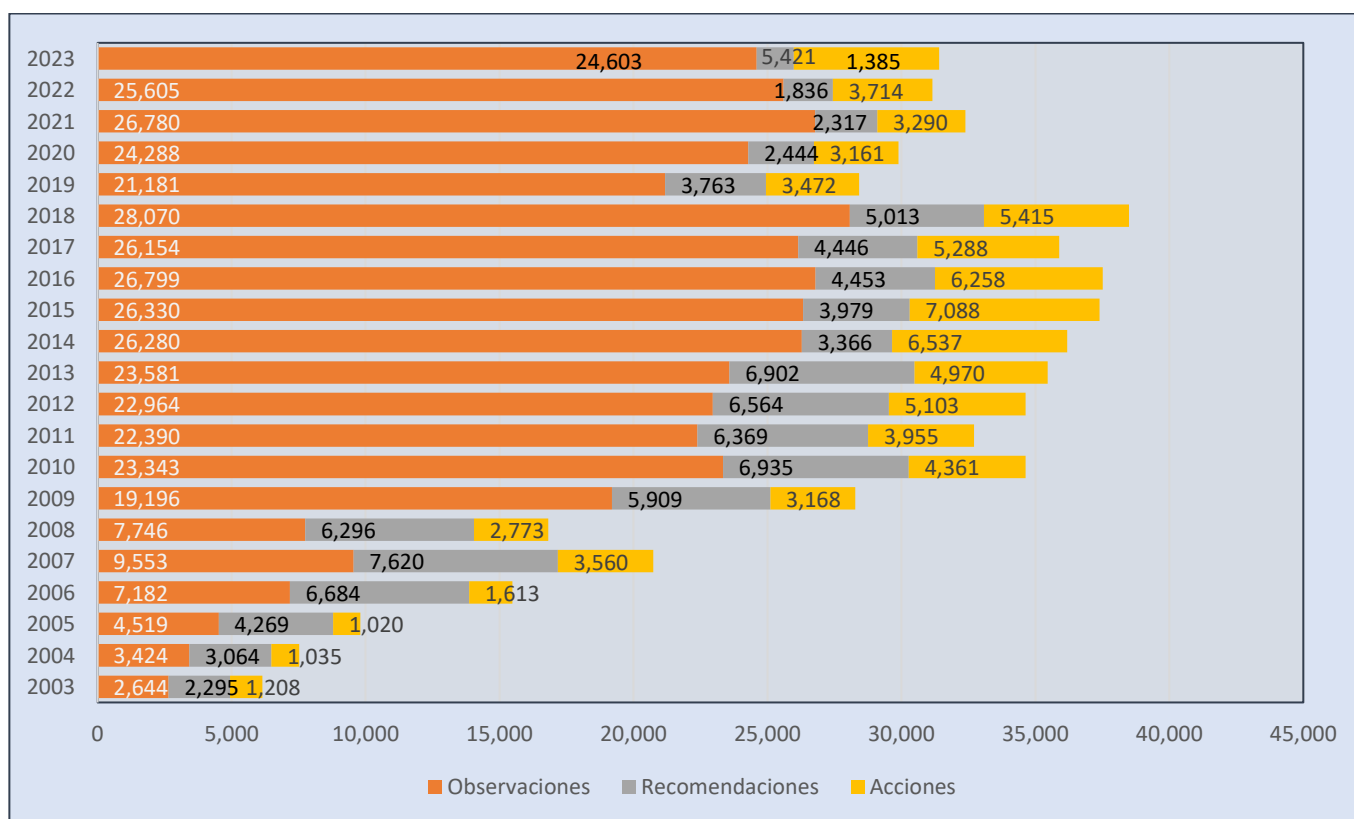
FUENTE: Bases de datos de la ASF. Fecha de corte: 31 de marzo de 2025.

Observaciones, Recomendaciones y Acciones por cuenta pública

TIPO DE ACCIÓN	CUENTA PÚBLICA																							Total
	2002	2003	2004	2005	2006	2007	2008	2009	2010	2011	2012	2013	2014	2015	2016	2017	2018	2019	2020	2021	2022	2023		
Observaciones	2,584	2,644	3,424	4,519	7,182	9,553	7,746	19,196	23,343	22,390	22,964	23,581	26,280	26,330	26,799	26,154	28,070	21,181	24,288	26,780	25,605	24,603	405,216	
Recomendaciones	2,505	2,295	3,064	4,269	6,684	7,620	6,296	5,909	6,935	6,369	6,564	6,902	3,366	3,979	4,453	4,446	5,013	3,763	2,444	2,317	1,836	1,385	98,414	
Acciones	943	1,208	1,035	1,020	1,613	3,560	2,773	3,168	4,361	3,955	5,103	4,970	6,537	7,088	6,258	5,288	5,415	3,472	3,161	3,290	3,714	5,421	83,353	

FUENTE: Bases de datos de la ASF. Fecha de corte: 31 de marzo de 2025.

Recomendaciones y Acciones por cuenta pública



FUENTE: Bases de datos de la ASF. Fecha de corte: 31 de marzo de 2025.

1.4 Resultados específicos por cuenta pública y por sector

Los tipos específicos de resultados que emitió la ASF a las entidades fiscalizadas o instancias de control competente, como resultado de las auditorías, son los siguientes: Observaciones (OBS); Recomendaciones (R) y Recomendaciones al Desempeño (RD), que pertenecen al grupo de las REC, mencionado anteriormente; Promociones de Intervención de la Instancia de Control (PIIC), Promociones del Ejercicio de la Facultad de Comprobación Fiscal (PEFCF), Solicitudes de Aclaración (SA), Pliegos de Observaciones (PO), Promociones de Responsabilidad Administrativa Sancionatoria (PRAS), Denuncias de Hechos (DH) y Fincamientos de Responsabilidad Resarcitoria (FRR); estos diez tipos integran el grupo de las ACC.

Recomendaciones y Acciones por tipo de acción y cuenta pública

TIPO DE ACCIÓN	CUENTA PÚBLICA																					Total	
	2002	2003	2004	2005	2006	2007	2008	2009	2010	2011	2012	2013	2014	2015	2016	2017	2018	2019	2020	2021	2022		2023
R	2,227	1,957	2,554	3,810	6,078	6,176	5,105	4,568	5,734	5,312	5,215	5,299	2,234	2,772	3,278	2,415	2,225	1,737	1,598	1,801	1,280	1,066	74,441
PRAS	7	40	349	461	563	1,631	1,116	1,385	1,911	1,652	1,819	1,361	2,134	2,715	2,560	2,792	2,462	1,587	1,484	1,564	1,730	2,508	33,831
PO	102	192	332	285	360	1,174	1,109	996	1,337	1,239	1,910	2,033	2,226	2,782	2,810	2,058	2,557	1,567	1,333	1,429	1,696	2,298	31,825
RD	278	338	510	459	606	1,444	1,191	1,341	1,201	1,057	1,349	1,603	1,132	1,207	1,175	2,031	2,788	2,026	846	516	556	319	23,973
SA	336	540	221	144	357	384	211	382	439	409	591	783	1,208	377	643	204	147	194	204	181	111	408	8,474
FRR	14	34	70	62	85	286	226	226	414	381	476	633	799	1,077	1	-	-	-	-	-	-	-	4,784
PEFCF	20	19	19	15	27	77	76	67	100	110	86	57	76	75	196	143	206	116	123	115	176	207	2,106
DH	-	1	4	3	4	2	35	112	160	164	221	103	94	62	48	91	43	8	17	1	1	-	1,174
PIIC	464	382	40	50	217	6	-	-	-	-	-	-	-	-	-	-	-	-	-	-	-	-	1,159
Total	3,448	3,503	4,099	5,289	8,297	11,180	9,069	9,077	11,296	10,324	11,667	11,872	9,903	11,067	10,711	9,734	10,428	7,235	5,605	5,607	5,550	6,806	181,767

FUENTE: Bases de datos de la ASF. Fecha de corte: 31 de marzo de 2025.

NOTA: A partir de la Cuenta Pública 2008, la ASF dejó de emitir las PIIC.

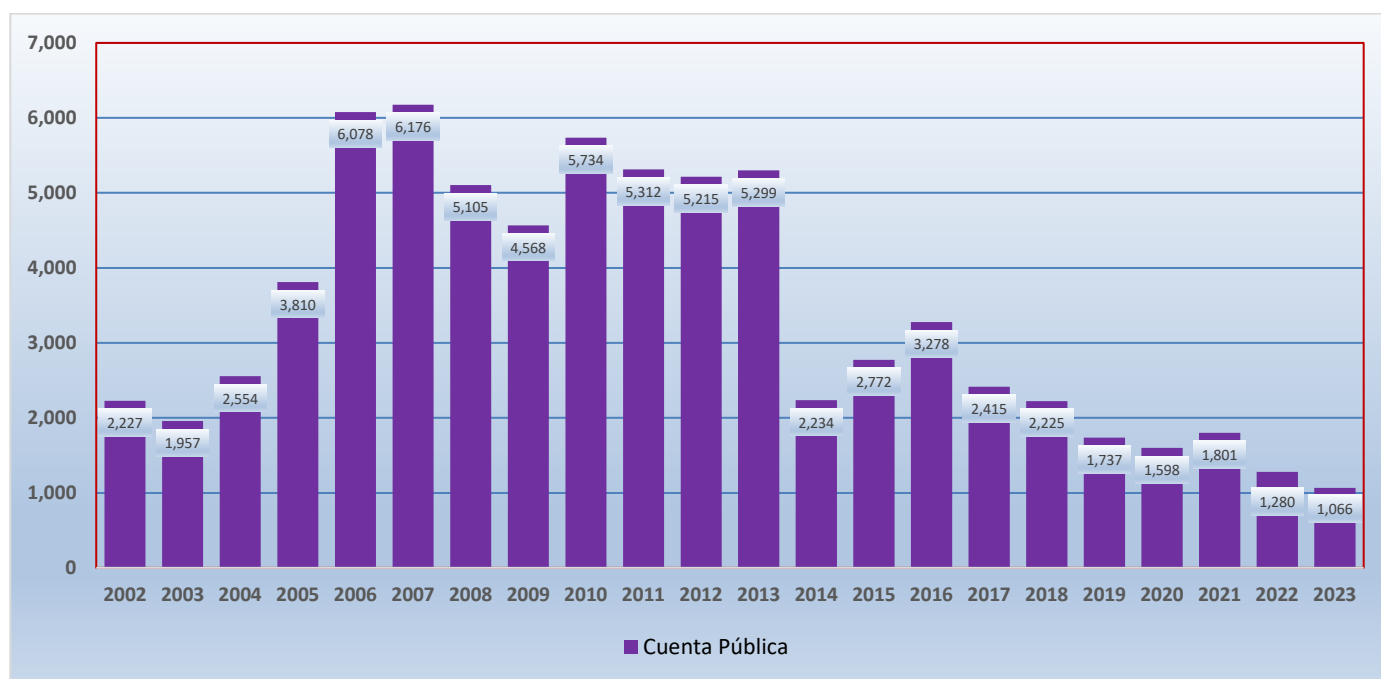
* Para las DH, se deberán considerar 85 Simulaciones de Reintegro.

Recomendaciones: R

Descripción

Las Recomendaciones son sugerencias de carácter preventivo para fortalecer los procesos administrativos, los sistemas de control y el cumplimiento de metas y objetivos. Estas sugerencias incluyen las disposiciones jurídicas o normativas que los entes auditados deben cumplir. Generalmente están relacionadas con deficiencias del control interno.

Recomendaciones por cuenta pública



FUENTE: Bases de datos de la ASF. Fecha de corte: 31 de marzo de 2025.

La ASF emitió 74,441 Recomendaciones en el periodo de estudio, lo que equivale a 3,383.68 por año.

Estado de las Recomendaciones por cuenta pública

Cuenta Pública	En proceso de Notificación	En Seguimiento	Concluidas	Total
2002	0	0	2,227	2,227
2003	0	0	1,957	1,957
2004	0	0	2,554	2,554
2005	0	0	3,810	3,810
2006	0	0	6,078	6,078
2007	0	0	6,176	6,176
2008	0	0	5,105	5,105
2009	0	0	4,568	4,568
2010	0	0	5,734	5,734
2011	0	0	5,312	5,312
2012	0	0	5,215	5,215
2013	0	0	5,299	5,299
2014	0	0	2,234	2,234
2015	0	0	2,772	2,772
2016	0	0	3,278	3,278
2017	0	0	2,415	2,415
2018	0	0	2,225	2,225
2019	0	0	1,737	1,737
2020	0	0	1,598	1,598
2021	0	6	1,795	1,801
2022	0	0	1,280	1,280
2023	325	660	81	1,066
Total	325	666	73,450	74,441

FUENTE: Bases de datos de la ASF. Fecha de corte: 31 de marzo de 2025.

A continuación, se enlistan las Recomendaciones emitidas en el periodo de estudio, agrupadas en sectores y ordenadas por número de recomendaciones por sector. Las celdas vacías representan la ausencia de Recomendaciones para el sector y la cuenta pública en particular.

Recomendaciones por sector y cuenta pública

SECTOR	CUENTA PÚBLICA																						Total
	2002	2003	2004	2005	2006	2007	2008	2009	2010	2011	2012	2013	2014	2015	2016	2017	2018	2019	2020	2021	2022	2023	
ENTIDADES FEDERATIVAS Y MUNICIPIOS	415	388	833	2,147	3,798	3,960	3,371	2,413	3,436	3,310	3,659	3,807	818	805	1,460	1,066	774	412	466	732	556	443	39,069
EMPRESAS PRODUCTIVAS DEL ESTADO	247	243	336	186	246	284	117	199	260	301	296	181	145	294	325	193	330	241	162	158	95	141	4,980
HACIENDA Y CRÉDITO PÚBLICO	193	240	210	216	254	260	203	413	281	367	274	189	232	282	222	231	120	104	105	72	90	44	4,602
ÓRGANOS DESCENTRALIZADOS NO SECTORIZADOS	159	110	167	121	168	173	122	205	188	94	110	108	111	160	160	118	134	105	82	61	35	18	2,709
INFRAESTRUCTURA, COMUNICACIONES Y TRANSPORTES	168	167	208	301	449	236	65	89	66	77	51	173	135	131	134	71	58	37	32	30	14	13	2,705
EDUCACIÓN PÚBLICA	92	51	106	92	137	190	146	165	214	200	103	107	110	62	108	66	88	61	43	37	40	45	2,263
AGRICULTURA Y DESARROLLO RURAL	73	53	75	157	143	91	175	87	102	115	139	99	114	107	92	102	140	102	115	73	63	37	2,254
SALUD	49	37	30	63	86	38	135	110	308	227	90	138	77	134	105	78	69	51	85	104	26	29	2,069
INSTITUCIONES PÚBLICAS DE EDUCACIÓN SUPERIOR	64	57	112	77	69	76	54	53	21	69	58	40	51	20	84	32	32	19	55	146	93	109	1,391
BIENESTAR	81	21	52	43	20	48	70	125	170	15	43	38	28	147	91	13	41	62	101	108	41	18	1,376
SEGURIDAD Y PROTECCIÓN CIUDADANA	23	29	41	16	52	72	116	251	117	89	74	34	60	50	21	60	37	49	50	12	12	-	1,265
MEDIO AMBIENTE Y RECURSOS NATURALES	139	50	69	69	59	96	48	56	64	29	35	58	55	66	46	39	41	18	24	5	55	14	1,135
ENERGÍA	211	117	55	38	58	50	8	5	25	40	10	10	15	46	51	43	36	1	26	7	15	27	894
MARINA	36	38	15	55	50	77	67	34	29	20	20	42	37	41	76	56	41	34	5	41	2	15	831
ECONOMÍA	31	-	13	40	39	37	51	41	59	38	43	100	80	34	43	17	14	61	35	8	22	7	813
GOBERNACIÓN	10	12	39	41	39	49	13	39	20	50	43	17	30	50	25	53	54	43	31	31	18	10	717
ÓRGANOS AUTÓNOMOS	26	27	20	36	75	49	12	14	44	14	26	25	23	48	31	24	24	12	14	41	19	28	632
PODER LEGISLATIVO	22	29	18	22	46	89	71	51	64	41	13	11	16	25	10	30	47	13	4	2	3	-	627
PODER JUDICIAL	-	157	56	8	31	47	13	8	62	38	-	23	3	12	17	16	23	2	19	10	13	10	568
DESARROLLO AGRARIO, TERRITORIAL Y URBANO	1	15	5	11	42	14	24	44	33	25	30	9	14	16	58	18	24	3	12	12	10	3	423
DEFENSA NACIONAL	3	9	14	2	8	30	56	44	22	50	10	8	3	2	6	3	23	51	51	8	6	2	411
TURISMO	73	14	21	10	5	16	16	28	26	27	21	6	18	7	10	16	8	61	6	3	5	1	398
CULTURA	3	21	21	11	23	63	49	6	38	26	24	6	14	20	22	2	2	8	23	3	4	2	391
ANTICORRUPCIÓN Y BUEN GOBIERNO	28	31	14	18	10	26	1	3	33	7	9	1	6	127	10	6	14	43	1	-	-	-	388
CONSEJO NACIONAL DE CIENCIA Y TECNOLOGÍA	4	10	3	4	109	59	13	25	35	19	10	63	22	18	2	13	22	87	26	75	27	14	660
RELACIONES EXTERIORES	6	4	13	3	19	20	10	29	5	9	6	-	6	46	51	18	15	15	15	10	3	11	314
FISCALÍA GENERAL DE LA REPÚBLICA	45	15	3	21	24	17	67	16	-	7	16	6	7	-	17	19	5	16	-	-	-	7	308
TRABAJO Y PREVISIÓN SOCIAL	16	-	5	1	15	9	-	11	10	8	-	-	2	22	-	12	-	19	10	12	13	18	183
PRESIDENCIA DE LA REPÚBLICA	6	12	-	1	4	-	2	4	2	-	2	-	2	-	1	-	9	7	-	-	-	-	52
ENTIDADES NO COORDINADAS SECTORIALMENTE	-	-	-	-	-	-	10	-	-	-	-	-	-	-	-	-	-	-	-	-	-	-	10
ENTIDADES NO SECTORIZADAS	3	-	-	-	-	-	-	-	-	-	-	-	-	-	-	-	-	-	-	-	-	-	3
Total	2,227	1,957	2,554	3,810	6,078	6,176	5,105	4,568	5,734	5,312	5,215	5,299	2,234	2,772	3,278	2,415	2,225	1,737	1,598	1,801	1,280	1,066	74,441

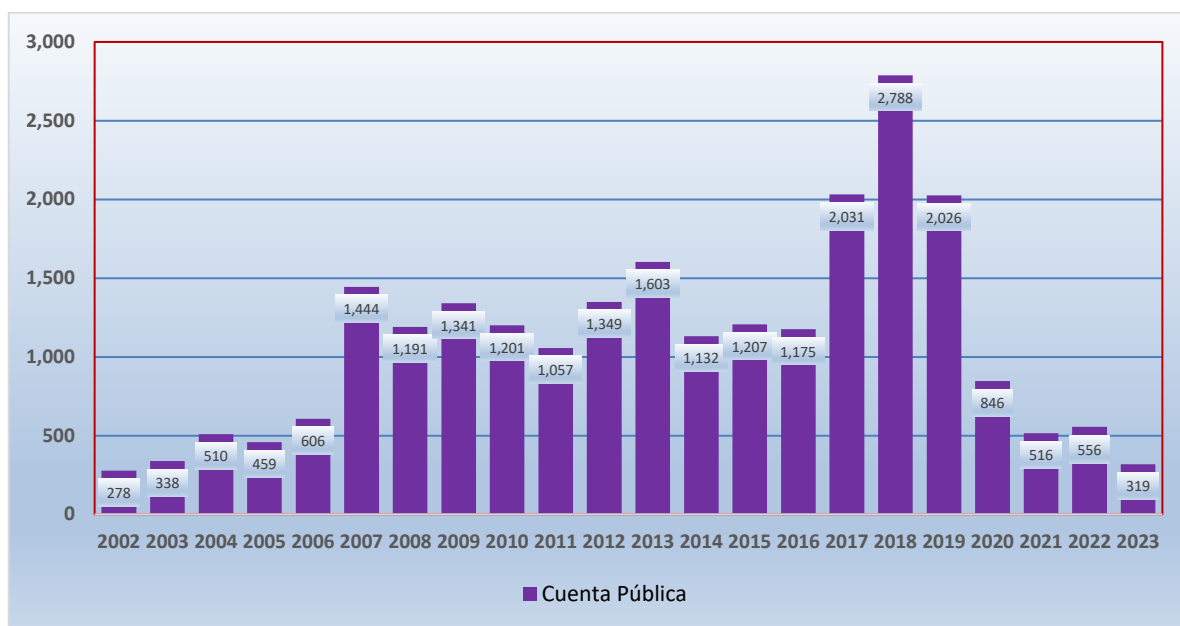
FUENTE: Bases de datos de la ASF. Fecha de corte: 31 de marzo de 2025.

Recomendaciones al Desempeño: RD

Descripción

Las Recomendaciones al Desempeño se emiten únicamente en las Auditorías de Desempeño; son sugerencias de carácter preventivo orientadas a fortalecer el desempeño, la actuación de los servidores públicos y el cumplimiento de metas y objetivos. Además, hacen énfasis en la elaboración, adecuación o fortalecimiento de indicadores estratégicos, de gestión y de servicios de las entidades. Las RD se emitieron como resultado de la fiscalización de las cuentas públicas de 2002 a 2023.

Estado de las Recomendaciones al Desempeño por cuenta pública



FUENTE: Bases de datos de la ASF. Fecha de corte: 31 de marzo de 2025.

La ASF emitió 23,973 Recomendaciones al Desempeño, como resultado de la revisión de las cuentas públicas de 2002 a 2023, lo que equivale a 1,089.7 por año.

**Estado de las Recomendaciones al Desempeño
por cuenta pública**

Cuenta Pública	En proceso de Notificación	En Seguimiento	Concluidas	Total
2002	0	0	278	278
2003	0	0	338	338
2004	0	0	510	510
2005	0	0	459	459
2006	0	0	606	606
2007	0	0	1,444	1,444
2008	0	0	1,191	1,191
2009	0	0	1,341	1,341
2010	0	0	1,201	1,201
2011	0	0	1,057	1,057
2012	0	0	1,349	1,349
2013	0	0	1,603	1,603
2014	0	0	1,132	1,132
2015	0	0	1,207	1,207
2016	0	0	1,175	1,175
2017	0	0	2,031	2,031
2018	0	0	2,788	2,788
2019	0	0	2,026	2,026
2020	0	0	846	846
2021	0	0	516	516
2022	0	0	556	556
2023	41	262	16	319
Total	41	262	23,670	23,973

FUENTE: Bases de datos de la ASF. Fecha de corte: 31 de marzo de 2025.

A continuación, se enlistan las Recomendaciones al Desempeño emitidas en el periodo de estudio, agrupadas en sectores y ordenadas por número de recomendaciones por sector. Las celdas vacías representan la ausencia de recomendaciones para el sector y la cuenta pública en particular.

Recomendaciones al Desempeño por sector y cuenta pública

SECTOR	CUENTA PÚBLICA																							Total
	2002	2003	2004	2005	2006	2007	2008	2009	2010	2011	2012	2013	2014	2015	2016	2017	2018	2019	2020	2021	2022	2023		
EDUCACIÓN PÚBLICA	21	36	70	39	67	42	141	171	177	136	276	165	263	346	249	320	406	114	127	71	73	22	3,332	
SALUD	16	4	30	20	49	40	73	54	53	213	194	403	97	94	99	157	394	229	162	63	145	71	2,660	
MEDIO AMBIENTE Y RECURSOS NATURALES	4	28	48	31	42	62	119	141	75	165	80	237	175	88	135	135	317	227	30	24	12	18	2,193	
EMPRESAS PRODUCTIVAS DEL ESTADO	11	17	61	13	14	63	48	78	64	54	37	29	75	44	52	82	333	172	43	19	10	2	1,321	
HACIENDA Y CRÉDITO PÚBLICO	49	43	21	51	36	93	89	61	96	53	81	21	28	19	7	77	134	184	106	33	12	19	1,313	
AGRICULTURA Y DESARROLLO RURAL	9	30	41	27	13	16	22	56	80	49	127	99	47	57	81	144	194	41	14	69	40	4	1,260	
ÓRGANOS DESCENTRALIZADOS NO SECTORIZADOS	54	44	20	19	51	37	53	64	83	52	36	22	90	83	34	86	246	22	69	22	29	39	1,255	
BIENESTAR	16	23	25	20	21	18	110	64	16	32	25	177	51	35	182	141	25	123	43	19	32	-	1,198	
INFRAESTRUCTURA, COMUNICACIONES Y TRANSPORTES	14	22	57	47	33	16	103	52	70	46	19	58	23	35	47	7	82	216	26	20	42	29	1,064	
CULTURA	10	-	-	1	16	22	21	34	121	76	90	28	-	52	40	349	-	58	-	35	36	36	1,025	
ENTIDADES FEDERATIVAS Y MUNICIPIOS	-	-	-	4	51	793	64	1	-	-	-	-	-	-	-	-	-	-	-	-	-	-	913	
DESARROLLO AGRARIO, TERRITORIAL Y URBANO	5	11	14	6	14	4	41	48	54	24	41	80	72	52	52	43	151	74	26	26	9	-	847	
ECONOMÍA	13	27	1	30	26	22	49	44	29	20	97	48	43	39	43	73	63	73	6	9	2	19	776	
GOBERNACIÓN	-	-	-	1	9	21	17	58	14	14	49	69	58	48	7	52	86	1	19	17	12	17	569	
TURISMO	7	13	1	20	20	15	28	19	43	13	15	19	34	47	30	48	2	54	26	40	-	-	494	
SEGURIDAD Y PROTECCIÓN CIUDADANA	-	-	32	22	16	11	37	66	13	29	42	21	3	23	5	58	2	78	23	2	-	-	483	
ENERGÍA	-	-	10	9	14	21	18	13	24	10	27	28	14	26	32	25	102	17	2	14	8	10	424	
ÓRGANOS AUTÓNOMOS	12	1	1	23	28	35	33	51	36	17	-	20	6	2	25	18	25	59	15	3	13	-	423	
TRABAJO Y PREVISIÓN SOCIAL	3	-	28	7	27	24	30	19	19	13	1	20	10	12	19	31	-	56	-	19	9	10	357	
INSTITUCIONES PÚBLICAS DE EDUCACIÓN SUPERIOR	-	-	33	19	10	19	3	29	20	2	-	-	17	25	-	24	-	52	36	10	19	9	327	
ANTICORRUPCIÓN Y BUEN GOBIERNO	30	2	9	17	3	14	24	46	50	-	17	-	2	13	-	1	26	32	-	-	-	-	286	
MARINA	-	19	-	22	23	4	7	35	-	1	7	6	4	-	5	88	-	13	25	1	-	-	260	
RELACIONES EXTERIORES	-	-	4	1	12	8	27	48	14	12	27	16	2	18	2	10	13	31	4	-	2	-	251	
CIENCIA, HUMANIDADES, TECNOLOGÍA E INNOVACIÓN	-	-	-	4	-	8	-	13	14	16	22	10	5	31	22	6	34	48	-	-	48	13	294	
FISCALÍA GENERAL DE LA REPÚBLICA	4	-	-	2	2	5	12	7	16	-	7	25	13	13	7	37	23	-	18	-	3	-	194	
PODER LEGISLATIVO	-	2	-	4	-	12	9	52	7	9	25	2	-	-	-	-	59	-	-	-	-	-	181	
DEFENSA NACIONAL	-	-	1	-	-	19	-	9	13	-	-	-	-	5	-	-	12	52	26	-	-	-	137	
PODER JUDICIAL	-	13	3	-	9	-	13	3	-	-	7	-	-	-	-	6	44	-	-	-	-	1	99	
PRESIDENCIA DE LA REPÚBLICA	-	3	-	-	-	-	-	-	-	1	-	-	-	-	-	13	15	-	-	-	-	-	32	
ENTIDADES NO COORDINADAS SECTORIALMENTE	-	-	-	-	-	-	-	5	-	-	-	-	-	-	-	-	-	-	-	-	-	-	5	
Total	278	338	510	459	606	1,444	1,191	1,341	1,201	1,057	1,349	1,603	1,132	1,207	1,175	2,031	2,788	2,026	846	516	556	319	23,973	

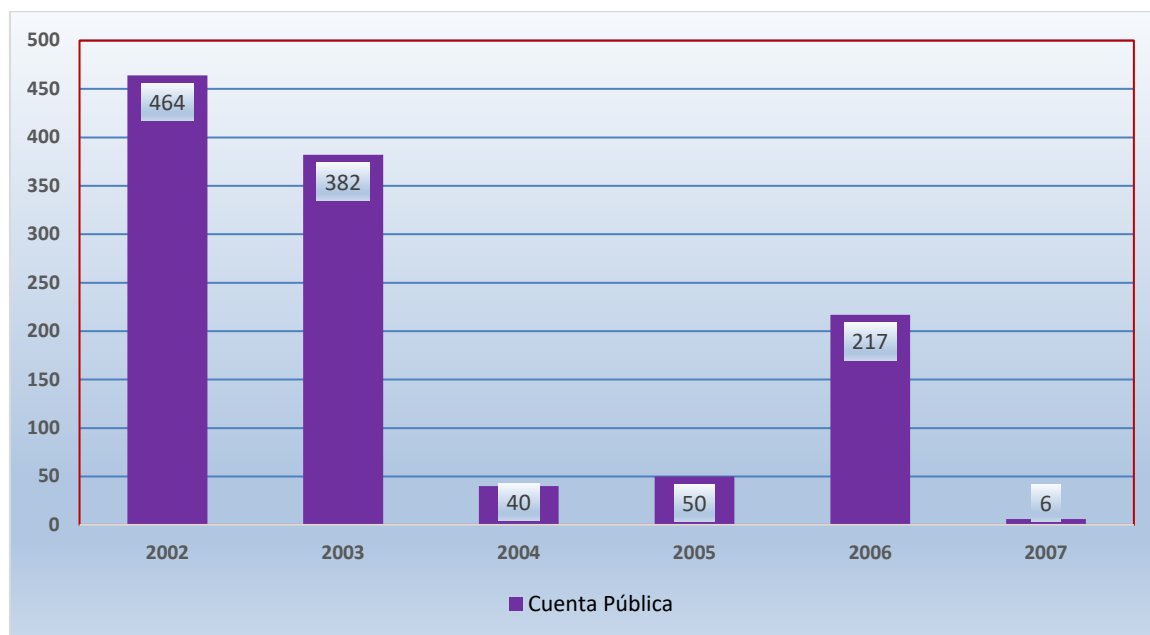
FUENTE: Bases de datos de la ASF. Fecha de corte: 31 de marzo de 2025.

Promoción de Intervención de la Instancia de Control: PIIC

Descripción

Este tipo de acción fue promovido por la ASF ante las instancias de control competentes de las entidades fiscalizadas para que, en el ámbito de sus facultades, realizaran las investigaciones pertinentes, evaluaran los resultados y, en su caso, iniciaran los procedimientos para el fincamiento de las responsabilidades administrativas sancionatorias a los servidores públicos que incurrieron en irregularidades durante su gestión. Las PIIC se emitieron como resultado de la fiscalización de las cuentas públicas de 2002 a 2007.

Promociones de Intervención de la Instancia de Control por cuenta pública



FUENTE: Bases de datos de la ASF. Fecha de corte: 31 de marzo de 2025.

La ASF emitió 1,159 PIIC en el periodo, como resultado de la revisión de las cuentas públicas de 2002 a 2007, lo que equivale a 193 por año. Al respecto, la ASF dejó de emitir las PIIC a partir de la Cuenta Pública 2008, debido a que el seguimiento de este tipo de acciones queda consignado en los informes de auditoría para que las instancias de control competentes se hagan cargo de éstas.

**Estado de las Promociones de Intervención
de la Instancia de Control por cuenta pública**

Cuenta Pública	En proceso de Notificación	En Seguimiento	Concluidas	Total
2002	0	0	464	464
2003	0	0	382	382
2004	0	0	40	40
2005	0	0	50	50
2006	0	0	217	217
2007	0	0	6	6
Total	0	0	1,159	1,159

FUENTE: Bases de datos de la ASF. Fecha de corte: 31 de marzo de 2025.

A continuación, se enlistan las acciones emitidas en el periodo de estudio, agrupadas en sectores y ordenadas por número de acciones por sector. Las celdas vacías representan la ausencia de acciones para el sector y la cuenta pública correspondientes.

Promociones de Intervención de la Instancia de Control por sector y cuenta pública

SECTOR	CUENTA PÚBLICA						Total
	2002	2003	2004	2005	2006	2007	
HACIENDA Y CRÉDITO PÚBLICO	45	66	3	14	20	1	149
ENTIDADES FEDERATIVAS Y MUNICIPIOS	37	78	-	10	5	-	130
EMPRESAS PRODUCTIVAS DEL ESTADO	29	35	2	2	52	2	122
INFRAESTRUCTURA, COMUNICACIONES Y TRANSPORTES	36	15	4	3	18	-	76
ENERGÍA	43	11	-	-	15	1	70
ÓRGANOS DESCENTRALIZADOS NO SECTORIZADOS	43	14	3	1	8	1	70
SALUD	19	15	2	5	14	1	56
EDUCACIÓN PÚBLICA	28	11	8	2	4	-	53
INSTITUCIONES PÚBLICAS DE EDUCACIÓN SUPERIOR	21	21	4	-	6	-	52
BIENESTAR	31	12	-	4	-	-	47
AGRICULTURA Y DESARROLLO RURAL	27	8	-	3	5	-	43
MEDIO AMBIENTE Y RECURSOS NATURALES	14	20	4	2	1	-	41
SEGURIDAD Y PROTECCIÓN CIUDADANA	14	17	1	1	1	-	34
MARINA	20	6	1	-	3	-	30
ANTICORRUPCIÓN Y BUEN GOBIERNO	4	2	1	-	18	-	25
PODER JUDICIAL	-	22	-	-	2	-	24
ECONOMÍA	10	1	-	2	10	-	23
PODER LEGISLATIVO	13	6	-	-	2	-	21
ÓRGANOS AUTÓNOMOS	4	8	1	-	8	-	21
TURISMO	8	2	3	-	3	-	16
FISCALÍA GENERAL DE LA REPÚBLICA	7	3	-	-	1	-	11
CIENCIA, HUMANIDADES, TECNOLOGÍA E INNOVACIÓN	2	-	-	-	8	-	10
CULTURA	1	5	3	-	-	-	9
DESARROLLO AGRARIO, TERRITORIAL Y URBANO	-	-	-	1	7	-	8
TRABAJO Y PREVISIÓN SOCIAL	2	-	-	-	3	-	5
GOBERNACIÓN	3	-	-	-	1	-	4
PRESIDENCIA DE LA REPÚBLICA	-	3	-	-	-	-	3
RELACIONES EXTERIORES	2	-	-	-	1	-	3
DEFENSA NACIONAL	1	1	-	-	1	-	3
Total	464	382	40	50	217	6	1,159

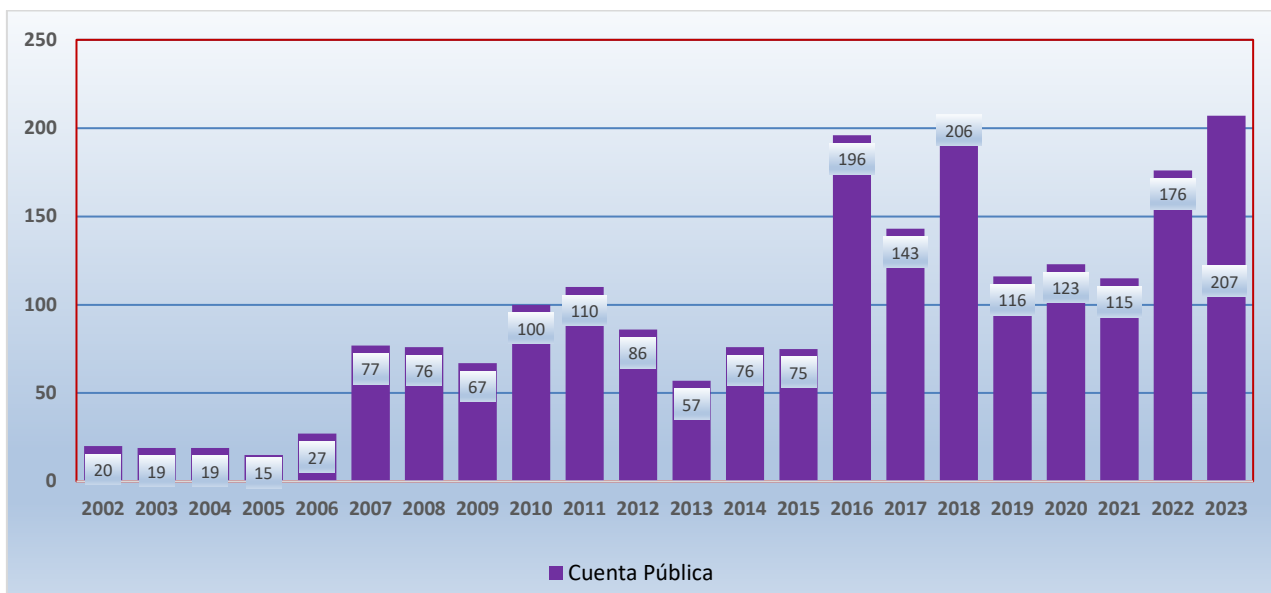
FUENTE: Bases de datos de la ASF. Fecha de corte: 31 de marzo de 2025.

Promoción del Ejercicio de la Facultad de Comprobación Fiscal: PEFCF

Descripción

Este tipo de acción se utiliza para informar a la autoridad tributaria federal sobre una posible evasión o elusión fiscal detectada, o la presunción de errores en las declaraciones, solicitudes o avisos fiscales, a efecto de que ésta efectúe las acciones de su competencia.

Promociones del Ejercicio de la Facultad de Comprobación Fiscal por cuenta pública



FUENTE: Bases de datos de la ASF. Fecha de corte: 31 de marzo de 2025.

La ASF emitió 2,106 PEFCF en el periodo de estudio, lo que equivale a 95.7 por año.

**Estado de las Promociones del Ejercicio
de la Facultad de Comprobación Fiscal por cuenta pública**

Cuenta Pública	En proceso de Notificación	En Seguimiento	Concluidas	Total
2002	0	0	20	20
2003	0	0	19	19
2004	0	0	19	19
2005	0	0	15	15
2006	0	0	27	27
2007	0	0	77	77
2008	0	0	76	76
2009	0	0	67	67
2010	0	0	100	100
2011	0	0	110	110
2012	0	0	86	86
2013	0	0	57	57
2014	0	0	76	76
2015	0	0	75	75
2016	0	0	196	196
2017	0	0	143	143
2018	0	0	206	206
2019	0	0	116	116
2020	0	0	123	123
2021	0	0	115	115
2022	0	0	176	176
2023	145	0	62	207
Total	145	0	1,961	2,106

FUENTE: Bases de datos de la ASF. Fecha de corte: 31 de marzo de 2025.

A continuación, se enlistan las acciones emitidas en el periodo de estudio, agrupadas en sectores y ordenadas por número de acciones por sector. Las celdas vacías representan la ausencia de acciones para el sector y Cuenta Pública correspondientes.

Promociones del Ejercicio de la Facultad de Comprobación Fiscal por sector y cuenta pública

SECTOR	CUENTA PÚBLICA																						Total
	2002	2003	2004	2005	2006	2007	2008	2009	2010	2011	2012	2013	2014	2015	2016	2017	2018	2019	2020	2021	2022	2023	
HACIENDA Y CRÉDITO PÚBLICO	20	19	19	14	26	74	66	61	76	85	68	51	57	59	146	102	149	70	93	82	128	167	1,632
ÓRGANOS DESCENTRALIZADOS NO SECTORIZADOS	-	-	-	1	1	3	4	4	9	25	17	3	19	16	46	38	52	45	30	33	45	39	430
ENTIDADES FEDERATIVAS Y MUNICIPIOS	-	-	-	-	-	-	6	1	10	-	-	3	-	-	3	3	5	1	-	-	3	1	36
MEDIO AMBIENTE Y RECURSOS NATURALES	-	-	-	-	-	-	-	1	5	-	1	-	-	-	1	-	-	-	-	-	-	-	8
Total	20	19	19	15	27	77	76	67	100	110	86	57	76	75	196	143	206	116	123	115	176	207	2,106

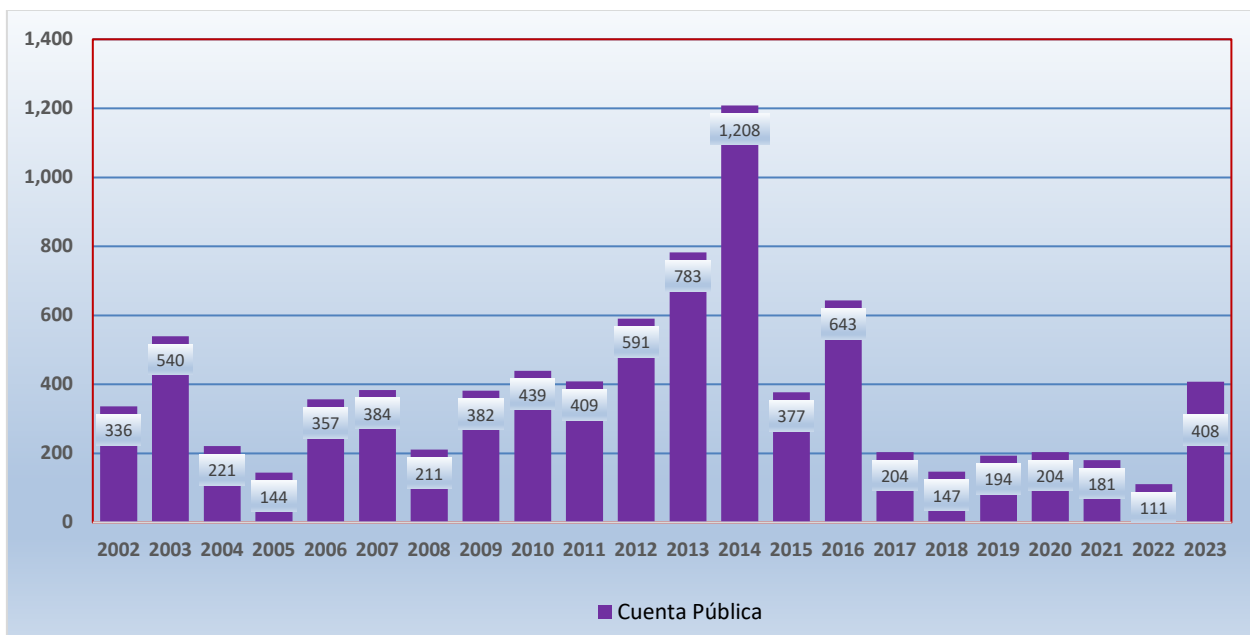
FUENTE: Bases de datos de la ASF. Fecha de corte: 31 de marzo de 2025.

Solicitud de Aclaración: SA

Descripción

La Solicitud de Aclaración es una acción que la ASF emite a las entidades fiscalizadas o autoridades competentes para requerir la documentación que aclare y soporte las operaciones monetarias o los montos observados no justificados o no comprobados durante la revisión.

Solicitudes de Aclaración por cuenta pública



FUENTE: Bases de datos de la ASF. Fecha de corte 31 de marzo de 2025.

La ASF emitió 8,474 Solicitudes de Aclaración en el periodo de estudio, lo que equivale a 385.18 por año.

Estado de las Solicitudes de Aclaración por cuenta pública

Cuenta Pública	En proceso de Notificación	En Seguimiento	Concluidas	Total
2002	0	0	336	336
2003	0	0	540	540
2004	0	0	221	221
2005	0	0	144	144
2006	0	0	357	357
2007	0	0	384	384
2008	0	0	211	211
2009	0	0	382	382
2010	0	0	439	439
2011	0	0	409	409
2012	0	0	591	591
2013	0	0	783	783
2014	0	0	1,208	1,208
2015	0	0	377	377
2016	0	0	643	643
2017	0	0	204	204
2018	0	11	136	147
2019	0	148	46	194
2020	0	0	204	204
2021	0	0	181	181
2022	0	81	30	111
2023	178	229	1	408
Total	178	469	7,827	8,474

FUENTE: Bases de datos de la ASF. Fecha de corte: 31 de marzo de 2025.

A continuación, se enlistan las acciones emitidas en el periodo de estudio, agrupadas en sectores y ordenadas por número de acciones emitidas por sector. Las celdas vacías representan la ausencia de acciones para el sector y la cuenta pública correspondientes.

Solicitudes de Aclaración por sector y cuenta pública

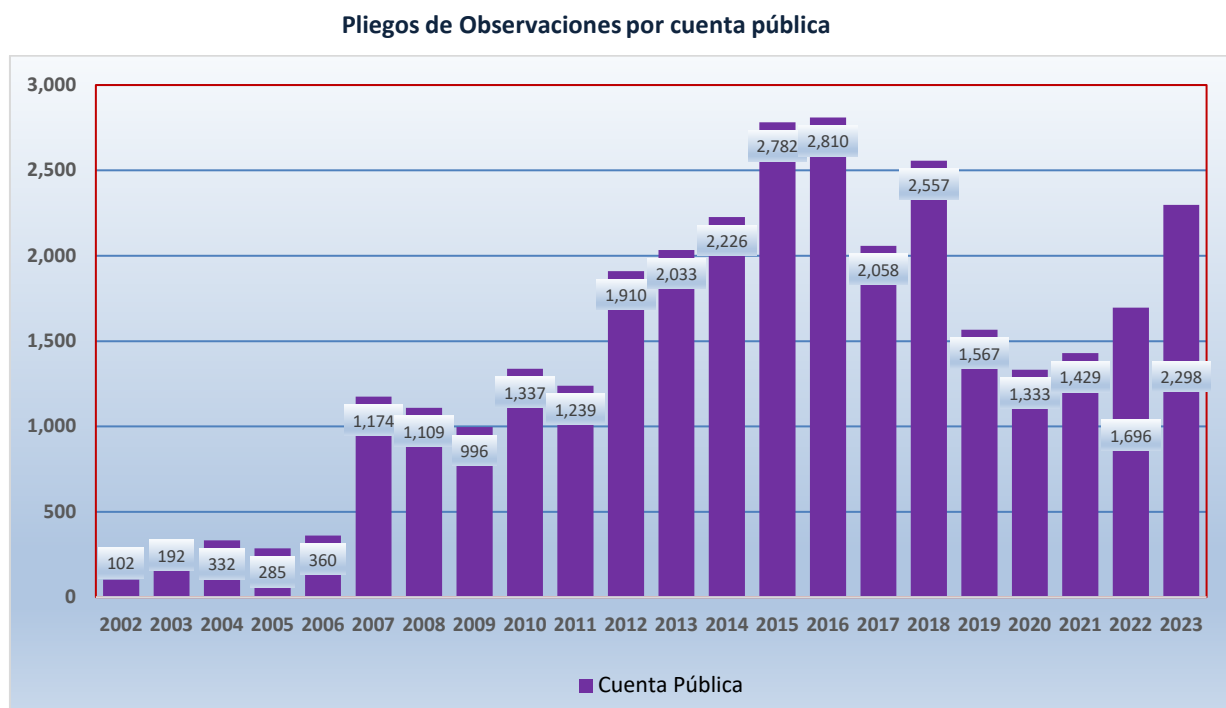
SECTOR	CUENTA PÚBLICA																					Total	
	2002	2003	2004	2005	2006	2007	2008	2009	2010	2011	2012	2013	2014	2015	2016	2017	2018	2019	2020	2021	2022		2023
ENTIDADES FEDERATIVAS Y MUNICIPIOS	40	149	53	32	36	64	37	58	28	58	273	396	846	203	277	124	137	156	153	151	101	392	3,764
INFRAESTRUCTURA, COMUNICACIONES Y TRANSPORTES	62	35	30	7	67	52	14	56	63	64	162	264	221	85	197	42	4	3	1	2	-	-	1,431
EMPRESAS PRODUCTIVAS DEL ESTADO	61	74	37	19	35	59	7	74	45	70	71	33	31	37	35	-	1	3	5	1	-	2	700
AGRICULTURA Y DESARROLLO RURAL	4	13	1	19	32	68	70	33	64	57	-	3	2	6	6	-	-	7	8	5	-	-	398
HACIENDA Y CRÉDITO PÚBLICO	10	110	15	10	23	33	16	17	12	5	-	-	-	3	-	1	-	2	-	-	-	-	257
ÓRGANOS DESCENTRALIZADOS NO SECTORIZADOS	44	41	23	5	11	5	-	12	11	1	23	3	15	1	20	5	1	1	1	-	-	5	228
EDUCACIÓN PÚBLICA	12	12	10	8	39	17	20	22	45	20	1	2	6	-	2	-	-	-	-	-	-	-	216
INSTITUCIONES PÚBLICAS DE EDUCACIÓN SUPERIOR	1	15	15	9	10	7	1	5	8	2	15	32	50	-	-	-	3	7	4	4	1	-	189
MEDIO AMBIENTE Y RECURSOS NATURALES	12	6	2	3	6	9	2	11	11	9	8	24	7	11	55	13	-	-	-	-	-	-	189
TURISMO	18	5	2	-	3	-	-	11	31	35	20	3	10	-	-	-	-	1	7	16	7	9	178
SALUD	3	4	5	9	18	4	7	12	34	29	1	12	-	4	-	-	-	1	8	2	-	-	153
MARINA	1	2	-	1	3	19	3	6	7	-	2	2	13	16	30	13	-	9	2	-	-	-	129
BIENESTAR	52	4	2	7	1	7	1	10	14	1	-	1	-	-	-	-	-	5	8	-	-	-	113
PODER JUDICIAL	-	30	6	3	6	5	3	6	7	8	-	-	7	5	8	2	-	-	-	-	-	-	96
SEGURIDAD Y PROTECCIÓN CIUDADANA	6	6	-	-	5	2	5	8	10	11	9	2	-	-	-	-	-	-	-	-	2	-	66
ENERGÍA	8	9	7	4	10	3	-	-	2	-	-	-	-	5	1	4	-	-	1	-	-	-	54
ECONOMÍA	1	-	-	3	5	2	3	5	20	10	-	-	-	-	2	-	-	-	-	-	-	-	51
GOBERNACIÓN	-	2	-	2	2	3	-	9	4	15	-	6	-	4	-	-	-	-	-	-	-	-	47
DESARROLLO AGRARIO, TERRITORIAL Y URBANO	-	-	2	-	16	1	3	2	9	6	-	-	-	-	4	1	-	-	-	-	-	-	44
CULTURA	-	4	-	-	3	10	7	2	6	3	-	-	-	-	-	-	-	-	-	-	-	-	35
ÓRGANOS AUTÓNOMOS	1	3	-	3	1	1	1	9	5	-	1	-	-	-	3	-	-	-	-	-	-	-	28
PODER LEGISLATIVO	-	1	2	-	3	11	7	2	-	-	-	-	-	-	-	-	-	-	-	-	-	-	26
DEFENSA NACIONAL	-	1	3	-	-	-	1	5	3	3	4	-	-	-	-	-	-	1	2	-	-	-	23
RELACIONES EXTERIORES	-	-	6	-	4	1	1	3	-	-	1	-	-	-	-	-	-	-	-	-	-	-	16
FISCALÍA GENERAL DE LA REPÚBLICA	-	3	-	-	5	-	2	2	-	2	-	-	-	-	-	-	-	-	-	-	-	-	14
TRABAJO Y PREVISIÓN SOCIAL	-	-	-	-	8	1	-	2	-	-	-	-	-	-	-	-	-	-	2	-	-	-	13
ANTICORRUPCIÓN Y BUEN GOBIERNO	-	11	-	-	-	-	-	-	-	-	-	-	-	-	-	-	-	-	-	-	-	-	11
CIENCIA, HUMANIDADES, TECNOLOGÍA E INNOVACIÓN	-	-	-	-	5	-	-	-	-	-	-	-	-	-	-	-	-	-	-	-	-	-	5
Total	336	540	221	144	357	384	211	382	439	409	591	783	1,208	377	643	204	147	194	204	181	111	408	8,474

FUENTE: Bases de datos de la ASF. Fecha de corte: 31 de marzo de 2025.

Pliego de Observaciones: PO

Descripción

El Pliego de Observaciones es un tipo de acción que la ASF utiliza para dar a conocer a las entidades fiscalizadas las observaciones de carácter económico en las que se presume un daño o perjuicio al Estado, en su Hacienda Pública Federal, al patrimonio de los entes públicos federales o de las entidades paraestatales, así como la presunta responsabilidad de los infractores en cantidad líquida, conforme a lo establecido en el artículo 40, fracción II, de la Ley de Fiscalización y Rendición de Cuentas de la Federación, del 18 de julio de 2016 (última reforma publicada en el DOF 20/05/2021).



FUENTE: Bases de datos de la ASF. Fecha de corte: 31 de marzo de 2025.

La ASF emitió 31,825 Pliegos de Observaciones en el periodo de estudio, lo que equivale a 1,446.59 por año.

Estado de los Pliegos de Observaciones por cuenta pública

Cuenta Pública	En proceso de Notificación	En Seguimiento	Concluidas	Total
2002	0	0	102	102
2003	0	0	192	192
2004	0	0	332	332
2005	0	0	285	285
2006	0	0	360	360
2007	0	0	1,174	1,174
2008	0	0	1,109	1,109
2009	0	0	996	996
2010	0	0	1,337	1,337
2011	0	0	1,239	1,239
2012	0	0	1,910	1,910
2013	0	0	2,033	2,033
2014	0	0	2,226	2,226
2015	0	0	2,782	2,782
2016	0	0	2,810	2,810
2017	0	0	2,058	2,058
2018	0	4	2,553	2,557
2019	0	962	605	1,567
2020	0	301	1,032	1,333
2021	0	333	1,096	1,429
2022	0	693	1,003	1,696
2023	894	1,368	36	2,298
Total	894	3,661	27,270	31,825

FUENTE: Bases de datos de la ASF. Fecha de corte: 31 de marzo de 2025.

A continuación, se enlistan las acciones emitidas en el periodo de estudio, agrupadas en sectores y ordenadas por número de acciones por sector. Las celdas vacías representan la ausencia de acciones para el sector y la cuenta pública, respectivamente.

Pliegos de Observaciones por sector y cuenta pública

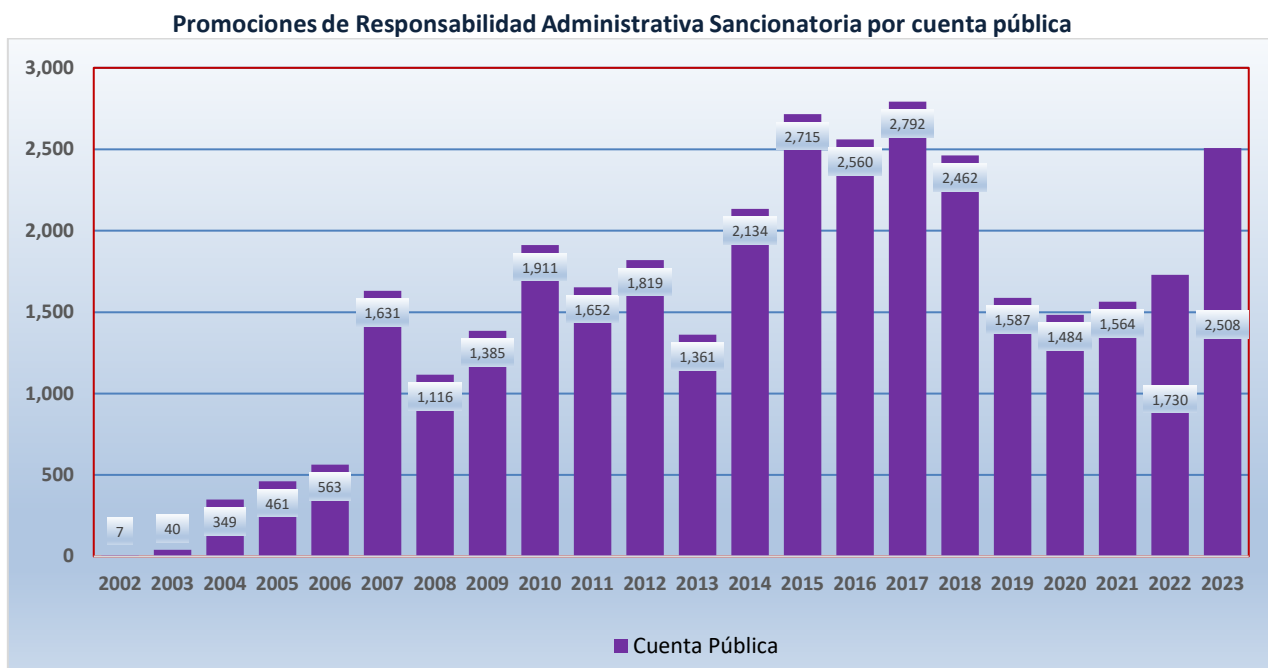
SECTOR	CUENTA PÚBLICA																					Total	
	2002	2003	2004	2005	2006	2007	2008	2009	2010	2011	2012	2013	2014	2015	2016	2017	2018	2019	2020	2021	2022		2023
ENTIDADES FEDERATIVAS Y MUNICIPIOS	34	101	176	140	186	971	952	824	1,072	982	1,540	1,594	1,779	2,049	2,178	1,451	1,601	851	745	913	1,050	1,617	22,806
INFRAESTRUCTURA, COMUNICACIONES Y TRANSPORTES	4	5	15	23	54	43	11	7	24	10	72	11	52	121	76	144	273	199	106	52	97	125	1,524
INSTITUCIONES PÚBLICAS DE EDUCACIÓN SUPERIOR	3	-	14	9	2	-	2	1	2	7	30	87	109	138	142	55	146	88	122	143	169	190	1,459
AGRICULTURA Y DESARROLLO RURAL	11	2	17	22	16	16	20	26	77	106	73	92	98	118	116	101	107	40	36	26	34	23	1,177
EMPRESAS PRODUCTIVAS DEL ESTADO	8	8	33	24	16	24	10	22	29	16	12	27	21	42	52	40	48	42	35	53	49	48	659
ÓRGANOS DESCENTRALIZADOS NO SECTORIZADOS	6	10	16	18	10	27	36	31	35	25	29	12	26	24	31	24	53	29	39	38	32	46	597
MARINA	-	-	2	1	-	1	-	4	2	1	1	3	15	26	28	53	72	94	22	42	31	46	444
MEDIO AMBIENTE Y RECURSOS NATURALES	4	-	1	2	4	7	8	19	7	7	7	17	14	41	28	43	46	16	19	21	37	57	405
EDUCACIÓN PÚBLICA	2	1	9	6	7	24	10	18	10	11	29	15	26	6	15	12	23	58	35	8	44	17	386
SALUD	-	1	8	2	12	8	32	2	9	3	14	40	12	35	19	10	24	10	31	31	13	18	334
HACIENDA Y CRÉDITO PÚBLICO	6	35	12	18	10	13	13	7	18	10	15	14	12	9	10	22	13	16	13	17	23	18	324
BIENESTAR	3	-	5	8	5	6	1	2	4	1	9	18	13	89	24	7	16	26	28	18	7	4	294
DESARROLLO AGRARIO, TERRITORIAL Y URBANO	-	-	-	-	3	-	1	15	22	36	18	6	6	5	25	13	28	3	4	15	31	23	254
ECONOMÍA	-	1	-	3	-	6	2	-	3	3	8	32	16	5	22	9	8	6	28	2	-	1	155
SEGURIDAD Y PROTECCIÓN CIUDADANA	4	3	3	-	1	4	1	1	2	1	10	35	5	7	4	9	10	11	7	-	6	-	124
CULTURA	-	1	1	-	4	1	3	4	3	-	9	-	2	13	11	17	16	27	7	1	-	1	121
GOBERNACIÓN	-	4	8	3	2	1	-	3	-	1	7	10	4	13	5	11	12	3	7	3	11	6	114
DEFENSA NACIONAL	-	-	-	-	-	-	-	-	-	-	4	2	2	-	1	4	9	7	17	7	28	23	104
TURISMO	4	1	-	-	2	7	-	-	-	1	5	-	1	-	-	4	1	13	12	17	17	15	100
ÓRGANOS AUTÓNOMOS	1	-	1	1	-	4	-	7	4	-	13	6	2	7	7	8	5	-	-	2	3	10	81
ENERGÍA	12	9	2	3	4	2	-	-	1	10	-	-	1	5	1	6	3	-	7	-	1	3	70
CONSEJO NACIONAL DE CIENCIA Y TECNOLOGÍA	-	-	-	1	1	1	3	3	12	7	-	1	4	1	-	1	7	12	-	4	7	3	68
RELACIONES EXTERIORES	-	-	1	-	1	-	1	-	-	-	1	-	3	24	10	5	1	1	3	1	1	-	53
PODER JUDICIAL	-	4	7	-	-	-	-	-	-	-	-	2	3	3	3	-	11	-	1	4	1	1	40
CIENCIA, HUMANIDADES, TECNOLOGÍA E INNOVACIÓN	-	-	-	-	17	2	-	-	-	-	-	8	-	-	-	-	-	3	1	5	-	3	39
PODER LEGISLATIVO	-	-	1	-	2	5	-	-	-	-	-	-	-	-	-	7	20	1	-	-	-	-	36
TRABAJO Y PREVISIÓN SOCIAL	-	-	-	-	-	1	-	-	1	-	-	-	-	1	-	-	-	8	8	6	4	-	29
FISCALÍA GENERAL DE LA REPÚBLICA	-	6	-	1	1	-	3	-	-	1	3	1	-	-	2	2	-	3	-	-	-	-	23
PRESIDENCIA DE LA REPÚBLICA	-	-	-	-	-	-	-	-	-	-	1	-	-	-	-	-	4	-	-	-	-	-	5
Total	102	192	332	285	360	1,174	1,109	996	1,337	1,239	1,910	2,033	2,226	2,782	2,810	2,058	2,557	1,567	1,333	1,429	1,696	2,298	31,825

FUENTE: Bases de datos de la ASF. Fecha de corte: 31 de marzo de 2025.

Promoción de Responsabilidad Administrativa Sancionatoria: PRAS

Descripción

La ASF emitió este tipo de acción ante la instancia de control en la entidad fiscalizada o la Secretaría de la Función Pública para promover la aplicación de las sanciones que procedan para los servidores públicos, conforme a la Ley Federal de Responsabilidades Administrativas de los Servidores Públicos y demás ordenamientos legales.



FUENTE: Bases de datos de la ASF. Fecha de corte: 31 de marzo de 2025.

La ASF reportó 33,831 PRAS en el periodo de estudio, lo que equivale a 1,538 por año.

**Estado de las Promociones de Responsabilidad Administrativa
Sancionatoria por cuenta pública**

Cuenta Pública	En proceso de Notificación	En Seguimiento	Concluidas	Total
2002	0	0	7	7
2003	0	0	40	40
2004	0	0	349	349
2005	0	0	461	461
2006	0	0	563	563
2007	0	0	1,631	1,631
2008	0	0	1,116	1,116
2009	0	0	1,385	1,385
2010	0	0	1,911	1,911
2011	0	0	1,652	1,652
2012	0	0	1,819	1,819
2013	0	0	1,361	1,361
2014	0	0	2,134	2,134
2015	0	0	2,715	2,715
2016	0	0	2,560	2,560
2017	0	0	2,792	2,792
2018	0	0	2,462	2,462
2019	0	0	1,587	1,587
2020	0	0	1,484	1,484
2021	0	0	1,564	1,564
2022	0	0	1,730	1,730
2023	1,098	0	1,410	2,508
Total	0	0	32,733	33,831

FUENTE: Bases de datos de la ASF. Fecha de corte: 31 de marzo de 2025.

A continuación, se enlistan las acciones emitidas en el periodo de estudio, agrupadas en sectores y ordenadas por número de acciones por sector. Las celdas vacías representan la ausencia de acciones para el sector y la cuenta pública, respectivamente.

Promociones de Responsabilidad Administrativa Sancionatoria por sector y cuenta pública

SECTOR	CUENTA PÚBLICA																						Total
	2002	2003	2004	2005	2006	2007	2008	2009	2010	2011	2012	2013	2014	2015	2016	2017	2018	2019	2020	2021	2022	2023	
ENTIDADES FEDERATIVAS Y MUNICIPIOS	-	-	213	188	186	1,058	668	729	1,104	918	934	705	1,403	2,016	1,697	2,251	1,352	840	752	836	902	1,432	20,184
EMPRESAS PRODUCTIVAS DEL ESTADO	-	1	9	30	37	87	30	44	85	61	71	70	75	99	129	27	98	48	39	55	42	66	1,203
ÓRGANOS DESCENTRALIZADOS NO SECTORIZADOS	1	4	16	21	29	38	32	73	107	48	64	35	51	42	62	31	106	84	64	74	71	116	1,169
HACIENDA Y CRÉDITO PÚBLICO	2	14	16	63	92	75	68	96	52	113	87	48	37	44	41	35	48	28	46	33	33	43	1,114
SALUD	-	-	4	3	8	15	57	61	105	113	154	48	24	37	62	26	51	40	81	125	16	46	1,076
INFRAESTRUCTURA, COMUNICACIONES Y TRANSPORTES	-	-	4	28	59	33	13	17	55	24	49	93	132	41	44	68	163	83	48	31	31	42	1,058
AGRICULTURA Y DESARROLLO RURAL	-	-	4	17	9	23	21	24	32	114	46	38	65	68	48	79	102	47	43	51	61	45	937
PODER LEGISLATIVO	-	-	2	-	2	6	-	-	-	-	-	-	1	-	-	13	29	-	45	108	280	421	907
EDUCACIÓN PÚBLICA	-	-	6	6	25	69	49	71	83	27	55	47	60	33	56	28	68	72	44	19	30	30	878
INSTITUCIONES PÚBLICAS DE EDUCACIÓN SUPERIOR	-	9	24	27	24	12	11	26	13	28	55	51	42	71	67	35	55	59	66	45	36	77	833
MEDIO AMBIENTE Y RECURSOS NATURALES	-	-	4	3	8	45	21	18	13	8	28	45	45	30	42	35	64	30	15	18	27	30	529
BIENESTAR	-	-	4	16	5	7	9	7	45	2	112	24	16	76	38	11	19	35	22	37	17	10	512
SEGURIDAD Y PROTECCIÓN CIUDADANA	-	1	6	2	9	14	47	76	52	24	25	8	29	15	23	41	38	33	34	4	14	4	499
MARINA	-	-	3	-	3	11	5	9	8	4	7	16	23	14	39	13	80	31	29	33	9	34	371
ECONOMÍA	-	-	-	4	11	14	22	15	25	9	7	35	28	14	36	10	14	18	53	2	9	9	335
GOBERNACIÓN	-	-	8	7	7	6	1	15	9	14	14	11	39	22	8	19	36	35	13	9	15	20	308
ANTICORRUPCIÓN Y BUEN GOBIERNO	4	11	14	17	11	25	17	30	23	23	23	9	3	8	2	1	8	-	-	-	15	-	244
ÓRGANOS AUTÓNOMOS	-	-	1	11	5	8	3	30	30	2	32	11	7	13	25	14	3	6	-	7	12	22	242
DESARROLLO AGRARIO, TERRITORIAL Y URBANO	-	-	1	-	6	-	4	6	5	28	17	11	14	13	38	12	32	7	2	4	26	8	234
DEFENSA NACIONAL	-	-	-	-	-	2	3	11	2	13	8	5	1	5	5	6	24	13	37	29	33	23	220
CULTURA	-	-	5	9	3	16	17	8	18	16	5	1	5	8	26	4	19	20	10	2	10	2	204
CIENCIA, HUMANIDADES, TECNOLOGÍA E INNOVACIÓN	-	-	-	2	10	34	5	9	9	8	2	40	9	3	2	2	1	9	4	19	7	8	183
TURISMO	-	-	1	4	2	9	3	1	12	7	14	-	8	3	7	5	9	14	18	16	14	14	161
ENERGÍA	-	-	2	2	6	15	2	-	18	24	-	1	4	4	22	10	6	6	3	-	10	4	139
RELACIONES EXTERIORES	-	-	-	-	-	5	-	2	-	3	6	-	4	24	11	5	8	14	12	1	5	-	100
PODER JUDICIAL	-	-	2	-	-	1	-	1	2	12	-	8	7	2	19	3	11	-	-	3	1	2	74
FISCALÍA GENERAL DE LA REPÚBLICA	-	-	-	-	5	1	6	3	-	6	4	1	2	-	11	6	6	9	-	-	1	-	61
TRABAJO Y PREVISIÓN SOCIAL	-	-	-	-	1	2	2	2	4	3	-	-	-	10	-	2	-	6	4	3	3	-	42
PRESIDENCIA DE LA REPÚBLICA	-	-	-	1	-	-	-	1	-	-	-	-	-	-	-	-	12	-	-	-	-	-	14
Total	7	40	349	461	563	1,631	1,116	1,385	1,911	1,652	1,819	1,361	2,134	2,715	2,560	2,792	2,462	1,587	1,484	1,564	1,730	2,508	33,831

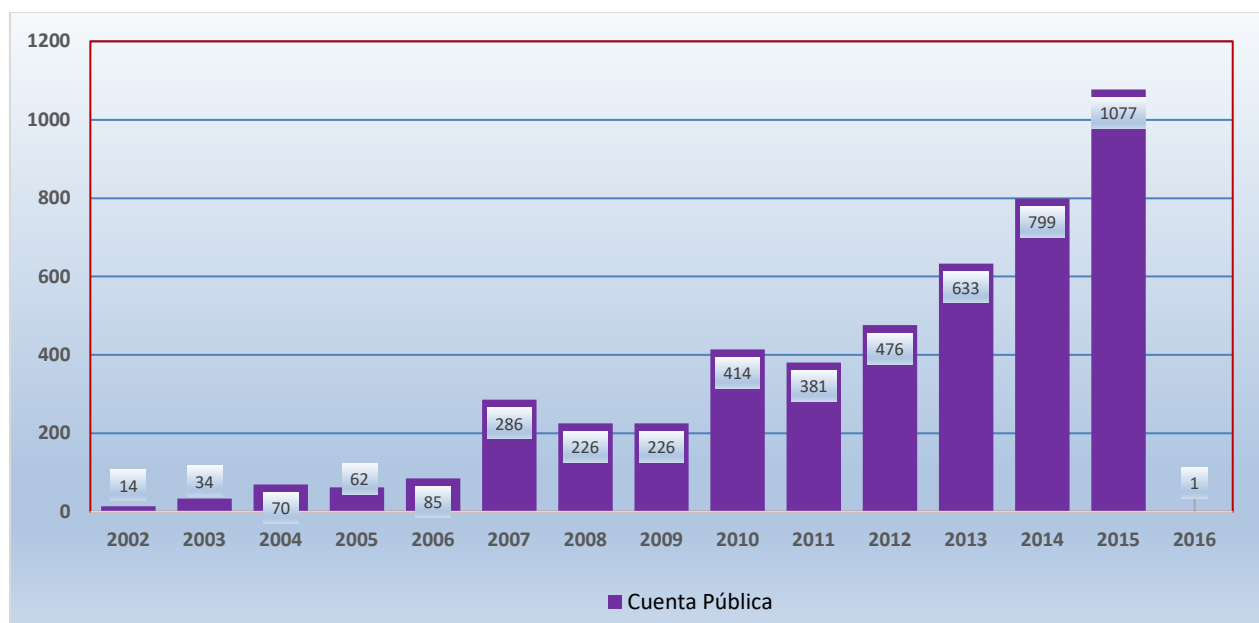
FUENTE: Bases de datos de la ASF. Fecha de corte: 31 de marzo de 2025.

Fincamiento de Responsabilidad Resarcitoria: FRR

Descripción

La ASF emitió este tipo de acción para que los entes auditados resarzan los daños derivados de las irregularidades en las que incurren servidores públicos o particulares, personas físicas o morales, por actos u omisiones que causen un daño o perjuicio, estimables en dinero, a la Hacienda Pública Federal o, en su caso, al patrimonio de los entes públicos federales o de las entidades paraestatales federales.

Fincamientos de Responsabilidad Resarcitoria por cuenta pública



FUENTE: Bases de datos de la Unidad de Asuntos Jurídicos de la ASF. Fecha de corte: 31 de marzo de 2025.

La ASF emitió 4,784 FRR en el periodo de 2002 a 2016, lo que equivale a 319 por año.

**Estado de las Fincamiento de Responsabilidades
Resarcitorias por cuenta pública**

Cuenta Pública	En proceso de Notificación	En Seguimiento	Concluidas	Total
2002	0	0	14	14
2003	0	1	33	34
2004	0	1	69	70
2005	0	1	61	62
2006	0	4	81	85
2007	0	214	72	286
2008	0	174	52	226
2009	0	54	172	226
2010	0	44	370	414
2011	0	24	357	381
2012	0	19	457	476
2013	0	134	499	633
2014	0	144	655	799
2015	0	364	713	1,077
2016	0	1	0	1
Total	0	1,179	3,605	4,784

FUENTE: Bases de datos de la ASF. Fecha de corte: 31 de marzo de 2025.

En seguida, se enlistan las acciones emitidas en el periodo de estudio, agrupadas en sectores y ordenadas por número de acciones por sector. Las celdas vacías representan la ausencia de acciones para el sector y la cuenta pública, respectivamente.

**Fincamientos de Responsabilidad Resarcitoria
por sector y cuenta pública**

SECTOR	CUENTA PÚBLICA															Total
	2002	2003	2004	2005	2006	2007	2008	2009	2010	2011	2012	2013	2014	2015	2016	
ENTIDADES FEDERATIVAS Y MUNICIPIOS	-	9	26	17	33	263	213	170	312	251	364	504	615	821	1	3,599
AGRICULTURA Y DESARROLLO RURAL	4	-	4	1	1	-	1	18	57	65	31	20	53	70	-	325
INSTITUCIONES PÚBLICAS DE EDUCACIÓN SUPERIOR	1	-	4	8	3	-	-	-	1	-	5	43	44	51	-	160
DESARROLLO AGRARIO, TERRITORIAL Y URBANO	-	-	-	-	3	-	1	14	17	32	14	5	1	3	-	90
BIENESTAR	2	-	3	5	-	-	-	1	2	-	4	11	10	42	-	80
ÓRGANOS DESCENTRALIZADOS NO SECTORIZADOS	4	6	9	12	3	6	1	2	5	4	9	2	4	11	-	78
INFRAESTRUCTURA, COMUNICACIONES Y TRANSPORTES	-	-	1	7	10	1	-	-	-	-	3	2	28	17	-	69
SALUD	-	1	4	-	8	2	-	-	2	2	8	16	4	14	-	61
HACIENDA Y CRÉDITO PÚBLICO	1	2	3	3	7	3	2	1	4	6	9	3	9	1	-	54
EMPRESAS PRODUCTIVAS DEL ESTADO	1	1	7	4	3	2	3	4	4	2	-	5	-	7	-	43
EDUCACIÓN PÚBLICA	-	1	4	-	4	4	2	3	1	2	3	5	11	-	-	40
MEDIO AMBIENTE Y RECURSOS NATURALES	-	-	-	1	1	2	2	8	3	5	4	3	2	5	-	36
MARINA	-	-	-	-	-	-	-	1	-	-	-	-	8	19	-	28
CULTURA	-	1	-	-	2	-	-	2	3	-	8	-	2	3	-	21
ECONOMÍA	-	-	-	2	-	-	-	-	1	2	4	4	4	4	-	21
GOBERNACIÓN	-	4	3	1	2	-	-	-	-	-	-	6	-	-	-	16
SEGURIDAD Y PROTECCIÓN CIUDADANA	-	3	2	-	-	1	-	-	1	-	1	3	1	3	-	15
ENERGÍA	-	1	-	1	2	-	-	-	-	7	-	-	1	2	-	14
FISCALÍA GENERAL DE LA REPÚBLICA	-	5	-	-	1	-	1	-	-	1	-	-	-	-	-	8
ÓRGANOS AUTÓNOMOS	1	-	-	-	-	-	-	2	-	-	3	-	-	-	-	6
TURISMO	-	-	-	-	-	1	-	-	-	-	2	-	1	-	-	4
CONSEJO NACIONAL DE HUMANIDADES, CIENCIAS Y TECNOLOGÍAS	-	-	-	-	2	-	-	-	-	2	-	-	-	-	-	4
PODER JUDICIAL	-	-	-	-	-	-	-	-	-	-	-	1	1	1	-	3
DEFENSA NACIONAL	-	-	-	-	-	-	-	-	-	-	3	-	-	-	-	3
RELACIONES EXTERIORES	-	-	-	-	-	-	-	-	-	-	-	-	-	3	-	3
TRABAJO Y PREVISIÓN SOCIAL	-	-	-	-	-	1	-	-	1	-	-	-	-	-	-	2
PRESIDENCIA DE LA REPÚBLICA	-	-	-	-	-	-	-	-	-	-	1	-	-	-	-	1
Total	14	34	70	62	85	286	226	226	414	381	476	633	799	1,077	1	4,784

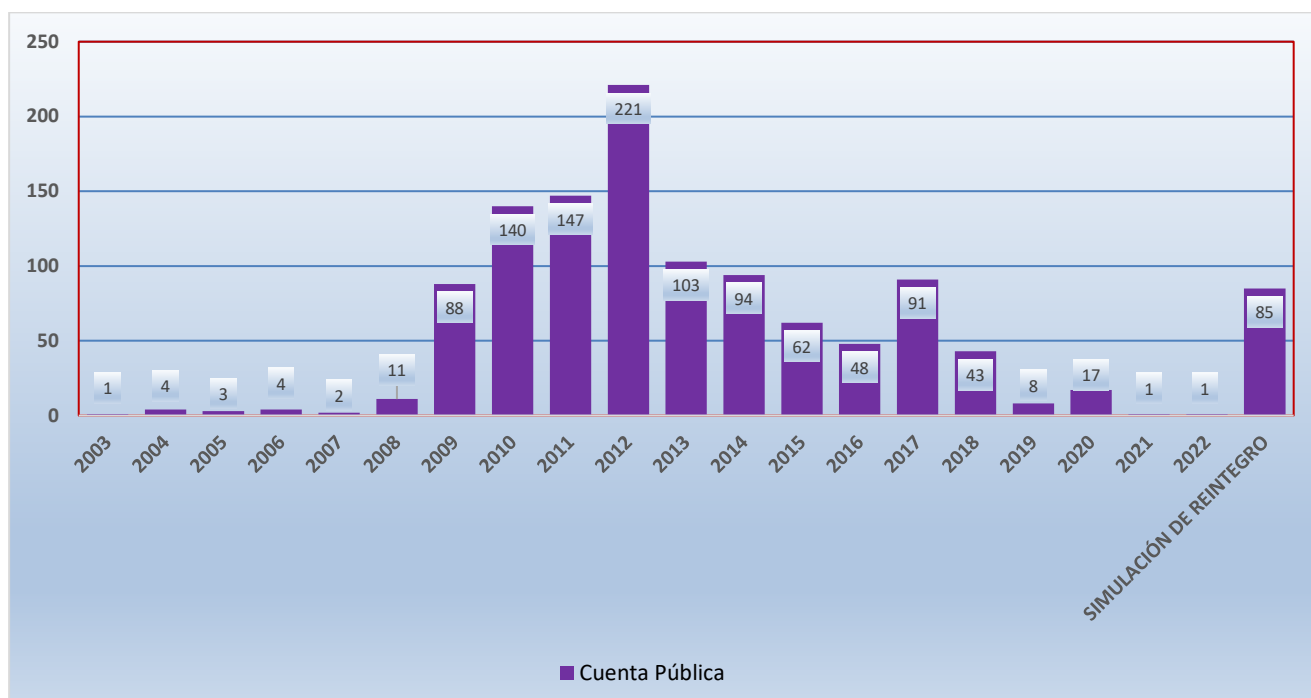
FUENTE: Bases de datos de la Unidad de Asuntos Jurídicos de la ASF. Fecha de corte: 31 de marzo de 2025.

Denuncia de Hechos: DH

Descripción

La ASF, mediante este tipo de acción, informa al Ministerio Público Federal sobre una irregularidad que pudiere ser constitutiva de un delito imputable a un servidor público o a un particular, por actos u omisiones en el desempeño de su empleo, cargo, comisión o actividad. Las DH se presentan contra quienes resulten responsables, ya sea un servidor público, un particular o ambos.

Denuncias de Hechos por cuenta pública



FUENTE: Bases de datos de la Unidad de Asuntos Jurídicos de la ASF. Fecha de corte: 31 de marzo de 2025.

SR: Simulación de Reintegro.

La ASF emitió 1,174 Denuncias de Hechos de 2003 a 2022, de las cuales, 85 son Simulaciones de Reintegro, lo que equivale a 58.7 por año.

A continuación, se enlistan las acciones emitidas en el periodo de estudio, agrupadas en sectores y ordenadas por número de acciones por sector. Las celdas vacías representan la ausencia de acciones para el sector y la cuenta pública correspondientes.

Denuncias de Hechos por sector y cuenta pública

Sector	Cuenta Pública																				Subtotal
	2003	2004	2005	2006	2007	2008	2009	2010	2011	2012	2013	2014	2015	2016	2017	2018	2019	2020	2021	2022	
ENTIDADES FEDERATIVAS Y MUNICIPIOS	-	-	-	2	1	4	52	47	27	116	78	68	12	19	7	4	1	4	-	-	442
AGRICULTURA Y DESARROLLO RURAL	-	-	-	-	-	4	9	56	69	52	5	13	16	11	57	9	6	10	1	-	318
DESARROLLO AGRARIO, TERRITORIAL Y URBANO	-	-	-	-	-	-	6	15	28	25	-	-	4	7	8	4	-	-	-	-	97
BIENESTAR	-	-	-	-	-	2	-	-	2	12	16	4	22	-	1	1	-	-	-	-	60
HACIENDA Y CRÉDITO PÚBLICO	-	-	1	-	-	1	3	9	7	6	-	1	1	-	1	-	-	-	-	-	30
INSTITUCIONES PÚBLICAS DE EDUCACIÓN SUPERIOR	-	-	-	-	-	-	-	-	-	2	2	4	3	4	1	6	-	-	-	-	22
EDUCACIÓN PÚBLICA	-	-	-	-	-	-	6	1	2	5	-	-	-	-	5	-	-	3	-	-	22
CULTURA	-	-	-	-	-	-	-	-	-	-	-	-	-	-	5	13	-	-	-	-	18
ÓRGANOS DESCENTRALIZADOS NO SECTORIZADOS	-	1	-	-	1	-	-	2	8	-	-	-	-	1	3	1	-	-	-	-	17
ENERGÍA	-	-	2	-	-	-	3	9	2	-	-	-	-	-	-	-	-	-	-	-	16
MEDIO AMBIENTE Y RECURSOS NATURALES	-	-	-	-	-	-	9	-	-	2	-	-	-	1	-	-	-	-	-	-	12
GOBERNACIÓN	-	2	-	-	-	-	-	-	-	1	-	1	1	1	-	3	-	-	-	1	10
EMPRESAS PRODUCTIVAS DEL ESTADO	-	-	-	-	-	-	-	-	-	-	-	-	2	4	-	1	-	-	-	-	7
INFRAESTRUCTURA, COMUNICACIONES Y TRANSPORTES	-	-	-	2	-	-	-	1	-	-	-	1	-	-	1	1	-	-	-	-	6
ECONOMÍA	-	-	-	-	-	-	-	-	-	-	1	2	-	-	1	-	1	-	-	-	5
SALUD	1	1	-	-	-	-	-	-	-	-	-	-	-	-	-	-	-	-	-	-	2
RELACIONES EXTERIORES	-	-	-	-	-	-	-	-	2	-	-	-	-	-	-	-	-	-	-	-	2
DEFENSA NACIONAL	-	-	-	-	-	-	-	-	-	-	-	-	1	-	-	-	-	-	-	-	1
PODER JUDICIAL	-	-	-	-	-	-	-	-	-	-	1	-	-	-	-	-	-	-	-	-	1
ENTIDADES NO COORDINADAS	-	-	-	-	-	-	-	-	-	-	-	-	-	-	1	-	-	-	-	-	1
Subtotal	1	4	3	4	2	11	88	140	147	221	103	94	62	48	91	43	8	17	1	1	1089
ENTIDADES FEDERATIVAS Y MUNICIPIOS SIMULACIÓN DE REINTEGROS	-	-	-	-	-	24	24	20	17	-	-	-	-	-	-	-	-	-	-	-	85
Subtotal	0	0	0	0	0	24	24	20	17	0	0	0	0	0	0	0	-	-	-	-	85
Total	1	4	3	4	2	35	112	160	164	221	103	94	62	48	91	43	8	17	-	-	1,174

FUENTE: Bases de datos de la Unidad de Asuntos Jurídicos de la ASF. Fecha de corte: 31 de marzo de 2025.