

**Fondo de Aportaciones para el Fortalecimiento de los  
Municipios y las Demarcaciones Territoriales del  
Distrito Federal (FORTAMUN)**

---

**RAMO GENERAL 33**

**Cuenta Pública 2023**





Consulta del Laboratorio de Análisis de Resultados del Gasto Federalizado:

Se invita a **consultar** el laboratorio de Análisis de Resultados del Gasto Federalizado, plataforma interactiva ciudadana para **conocer** los resultados de la fiscalización superior al Gasto Federalizado. En este Laboratorio podrá consultar, comparar y obtener datos estadísticos de una manera ágil, sencilla e interactiva respecto a la asignación, ministración y ejecución de éste y los diversos fondos y programas del gasto federalizado fiscalizados en la revisión de la Cuenta Pública 2023, así como los principales resultados de su fiscalización. Para su consulta, dar click en el vínculo siguiente:

[https://www.asf.gob.mx/Section/363\\_TabCtrlGasto](https://www.asf.gob.mx/Section/363_TabCtrlGasto)



**Fondo de Aportaciones para el Fortalecimiento de los Municipios y las Demarcaciones  
Territoriales del Distrito Federal**

**Marco de Referencia**

MR-FORTAMUN

**Índice**

|  |           |
|--|-----------|
| <b>GLOSARIO DE ABREVIATURAS Y ACRÓNIMOS</b>                                    | <b>7</b>  |
| <b>PRESENTACIÓN</b>  | <b>9</b>  |
| <b>CAPÍTULO I. ASPECTOS GENERALES</b>  | <b>11</b> |
| Antecedentes   | 11        |
| Especificaciones generales del FORTAMUN  | 12        |
| Importancia del FORTAMUN en el Ramo 33   | 13        |
| El FORTAMUN en el gasto federalizado   | 14        |
| Tasa Media de Crecimiento Anual (TMCA)   | 15        |
| Asignación de los recursos del FORTAMUN a las entidades federativas            | 15        |
| Importancia de los recursos del FORTAMUN en las finanzas municipales           | 17        |
| <b>CAPÍTULO II. CUESTIONES ESTRATÉGICAS PARA LA FISCALIZACIÓN DEL FORTAMUN</b> | <b>19</b> |
| Estrategia de Fiscalización  | 19        |
| Criterios de Selección   | 19        |
| Objetivo de las Auditorías   | 19        |
| Procedimientos de Auditoría  | 19        |
| Marco Jurídico   | 20        |
| Fundamento Jurídico de la ASF para promover acciones                           | 21        |
| <b>CAPÍTULO III. PRINCIPALES RESULTADOS DE LA FISCALIZACIÓN DEL FORTAMUN</b>   | <b>23</b> |
| Número de Auditorías   | 23        |
| Alcance de la Fiscalización  | 23        |
| Acciones Promovidas  | 23        |
| Monto por Aclarar  | 24        |
| Principales Observaciones Vinculadas con el Monto por Aclarar                  | 26        |
| Principales Observaciones no Relacionadas con el Monto por Aclarar             | 27        |
| Disposiciones jurídicas y normativas incumplidas                               | 28        |
| Causa raíz de las irregularidades  | 29        |
| <b>CAPÍTULO IV. CONCLUSIONES Y RECOMENDACIONES</b>                             | <b>31</b> |
| Conclusiones   | 31        |
| Recomendaciones  | 31        |
| <b>ANEXOS</b>  | <b>33</b> |



## **GLOSARIO DE ABREVIATURAS Y ACRÓNIMOS**

### **ASF**

Auditoría Superior de la Federación

### **AEGF**

Auditoría Especial del Gasto Federalizado

### **CP**

Cuenta Pública

### **CPEUM**

Constitución Política de los Estados Unidos Mexicanos

### **DOF**

Diario Oficial de la Federación

### **FORTAMUN**

Fondo de Aportaciones para el Fortalecimiento de los Municipios y las Demarcaciones Territoriales del Distrito Federal

### **LCF**

Ley de Coordinación Fiscal

### **LDFFFM**

Ley de Disciplina Financiera de las Entidades Federativas y los Municipios

### **LFPRH**

Ley Federal de Presupuesto y Responsabilidad Hacendaria

### **LFRCF**

Ley de Fiscalización y Rendición de Cuentas de la Federación

### **LGCG**

Ley General de Contabilidad Gubernamental

### **PAAF**

Programa Anual de Auditorías para la Fiscalización

### **PEF**

Presupuesto de Egresos de la Federación

### **PEFCF**

Promoción del Ejercicio de la Facultad de Comprobación Fiscal

**PO**

Pliego de Observaciones

**PRAS**

Promoción de Responsabilidad Administrativa Sancionatoria

**PIB**

Producto Interno Bruto

**R**

Recomendaciones

**RFP**

Recaudación Federal Participable

**SA**

Solicitud de Aclaración

**SHCP**

Secretaría de Hacienda y Crédito Público

**SNF**

Sistema Nacional de Fiscalización

**TMCA**

Tasa Media de Crecimiento Anual

**TESOFE**

Tesorería de la Federación



## **PRESENTACIÓN**

El propósito de este documento es brindar una visión general y específica sobre la asignación, distribución, manejo, administración, ejercicio y aplicación de los recursos del Fondo de Aportaciones para el Fortalecimiento de los Municipios y las Demarcaciones Territoriales del Distrito Federal (FORTAMUN), los logros y las debilidades de su gestión, así como los principales resultados de su revisión con motivo de la fiscalización de la Cuenta de la Hacienda Pública Federal del ejercicio fiscal 2023; por ello, la información y los análisis presentados permitirán retroalimentar las estrategias y las políticas públicas para fortalecer la gestión del fondo, e impulsar el desarrollo de las mejores prácticas en la gestión gubernamental y apoyar el cumplimiento eficiente de sus objetivos.

En el capítulo I se indican los antecedentes que dieron origen al fondo, su objetivo, destino, cobertura, principales aspectos normativos y su proceso de gestión, así como la importancia de los recursos en las finanzas públicas de las entidades federativas y en el gasto federalizado, por lo cual se presentará un análisis comparativo en cuanto a la asignación de los recursos en el periodo 2012 a 2023.

Posteriormente, en el capítulo II, se presenta la estrategia de fiscalización de las auditorías realizadas por la Auditoría Superior de la Federación (ASF), de manera particular, las revisiones practicadas al FORTAMUN. En los aspectos por destacar se encuentra el objetivo de las auditorías, los criterios de selección y los procedimientos de auditoría.

En el capítulo III se describen los resultados de las auditorías realizadas; el alcance de la fiscalización; las observaciones formuladas; las acciones promovidas; las principales observaciones con y sin recuperaciones; el detalle de cada concepto de irregularidad; las principales disposiciones jurídicas y normativas incumplidas, asimismo, un análisis de causa raíz de las irregularidades detectadas.

Finalmente, de los aspectos mencionados, se establecen y proponen conclusiones y recomendaciones, a efecto de contribuir al cumplimiento de metas y objetivos, así como coadyuvar a la adecuada gestión de los recursos públicos transferidos por medio del FORTAMUN.



## **CAPÍTULO I. ASPECTOS GENERALES**

### **Antecedentes**

Las finanzas públicas son esenciales para que los gobiernos funcionen adecuadamente y puedan ofrecer a los ciudadanos las políticas públicas que requieren. Las entidades federativas y municipios obtienen recursos propios y transferencias federales que destinan en nómina, salud, educación, adquisiciones, obra pública y otros rubros, con el objetivo de beneficiar a la sociedad.

Uno de los principales pilares del federalismo se centra en una distribución de recursos económicos aceptables y equilibrados entre las entidades federativas, los municipios y las demarcaciones territoriales<sup>1</sup> de la Ciudad de México, principalmente aquellos recursos compensatorios que coadyuvan en el combate a la pobreza.

Las Aportaciones Federales son un mecanismo que utiliza el Gobierno Federal para transferir recursos, condicionando su gasto a la consecución y cumplimiento de los objetivos que establece la Ley de Coordinación Fiscal (LCF). Entre los fondos de Aportaciones Federales se encuentra el Fondo de Aportaciones para el Fortalecimiento de los Municipios y las Demarcaciones Territoriales del Distrito Federal (FORTAMUN).

En 1997, se reformó la LCF incorporando el Capítulo V de las Aportaciones Federales. En el **Artículo 37** de la LCF se mencionaba que el destino de los recursos del FORTAMUN sería para obligaciones financieras y para atención de las necesidades directamente vinculadas con la seguridad pública de sus habitantes.

El FORTAMUN se incorporó en el Presupuesto de Egresos de la Federación (PEF) para el Ejercicio Fiscal de 1998, como parte del Ramo 33 “Aportaciones Federales para Entidades Federativas y Municipios”, con un presupuesto de 6,732.1 mdp (6.8% del total del ramo 33). La administración del Ramo estuvo a cargo de la Secretaría de Hacienda y Crédito Público (SHCP). Se asignaron recursos a los municipios para fortalecer el federalismo contenido en el **Artículo 115** de la Constitución Política de los Estados Unidos Mexicanos (CPEUM). El nombre del fondo original era “Fondo de Aportaciones para el Fortalecimiento de los Municipios y del Distrito Federal”.

En el PEF 2001 se cambió el nombre del fondo al actual FORTAMUN, para incluir a las demarcaciones territoriales del Distrito Federal. Se presupuestaron 19,539.1 mdp, que representaron el 9.8% del total del Ramo 33.

En diciembre de 2007, se reformó el **Artículo 37** de la LCF y se incorporó el pago de derechos y aprovechamientos por conceptos de agua como un destino de gasto adicional. Asimismo, se reformó el **Artículo 51** de la LCF para que los recursos del FORTAMUN puedan afectarse como

---

<sup>1</sup> A partir del 1 de octubre de 2018, se denominan “alcaldías”.

Fondo de Aportaciones para el Fortalecimiento de los Municipios y las Demarcaciones Territoriales del Distrito Federal 2023

garantía del cumplimiento de sus obligaciones de pago de derechos y aprovechamientos por concepto de agua. En el PEF 2008, al FORTAMUN se le asignaron 39,251.5 mdp (10.6% del total del Ramo 33).

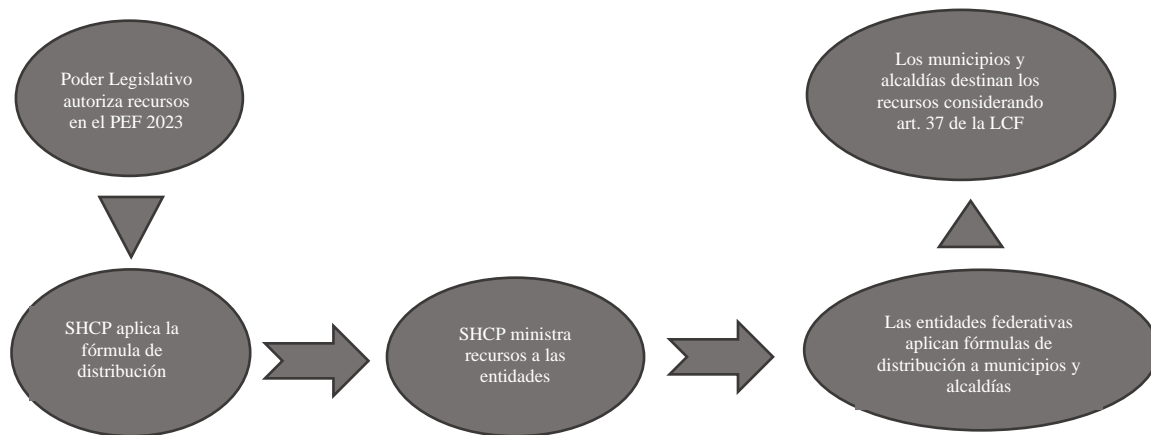
En diciembre de 2013, se reformó el **Artículo 37** de la LCF y se incorporaron las descargas de aguas residuales, la modernización de los sistemas de recaudación locales y el mantenimiento de infraestructura como destinos de gasto adicionales. En el PEF 2014, al FORTAMUN se le asignaron 58,666.2 mdp (10.8% del total del Ramo 33).

Desde 2014 a la fecha, el FORTAMUN no ha tenido modificaciones normativas y se ha mantenido como una de las principales fuentes de financiamiento de los municipios y alcaldías de la Ciudad de México.

**Especificaciones generales del FORTAMUN**

El FORTAMUN tiene como objetivo principal fortalecer el presupuesto y capacidad de respuesta de los municipios y las alcaldías. Los recursos del fondo se incluyen en el PEF por un monto equivalente al 2.5623% de la Recaudación Federal Participable (RFP) estimada. La SHCP es responsable del cálculo de la distribución y entero de los recursos a las entidades federativas. Las entidades federativas, a su vez, realizan el cálculo de la distribución y entero de los recursos a los municipios y alcaldías, los cuales ejercen los recursos con base en el **Artículo 37** de la LCF, como se muestra a continuación:

DIAGRAMA DE FLUJO DE LOS RECURSOS DEL FORTAMUN



FUENTE: Elaborado por la ASF, con lo establecido en los artículos 36, 37 y 38 de la LCF.

La distribución de recursos para cada entidad federativa depende de la fórmula siguiente:

$$\text{Monto asignado a cada entidad federativa (sin incluir Ciudad de México)} = \left[ \frac{\text{Recaudación Federal Participable estimada} \times 2.35\%}{\text{Población total en municipios del país}} \right] \times \text{Proporción de población de la entidad federativa}$$

y

$$\text{Monto asignado a la Ciudad de México} = \text{Recaudación Federal Participable estimada} \times 0.2123\%$$

Las entidades federativas deben publicar en sus respectivos Periódicos Oficiales las variables y fórmulas utilizadas para determinar los montos que correspondan a cada municipio o alcaldía por concepto del FORTAMUN, así como el calendario de ministraciones, a más tardar el 31 de enero de cada año.

El FORTAMUN se debe destinar<sup>2</sup> prioritariamente a:

- Obligaciones financieras
- Pago de derechos y aprovechamientos por concepto de agua
- Descargas de aguas residuales
- Modernización de los sistemas de recaudación locales
- Mantenimiento de infraestructura
- Atención de las necesidades directamente vinculadas con la seguridad pública de sus habitantes

### Importancia del FORTAMUN en el Ramo 33

El FORTAMUN, con un monto ejercido de 113,676.8 mdp y una importancia relativa del 11.9% del Ramo 33, fue el tercer fondo con el que más recursos se ejercieron en dicho Ramo durante 2023. El Fondo de Aportaciones para la Nómina Educativa y Gasto Operativo (FONE) con 486,225.3 mdp (50.9%) y el Fondo de Aportaciones para los Servicios de Salud (FASSA) con 127,088.2 mdp (13.3%) tuvieron una mayor importancia que el FORTAMUN dentro del Ramo General 33.

DISTRIBUCIÓN DE LOS RECURSOS DEL RAMO GENERAL 33  
CUENTA PÚBLICA 2023  
(Millones de pesos)

| Programa   | Ejercido         | %            |
|--|------------------|--------------|
| <b>Total del Ramo General 33</b>   | <b>954,445.6</b> | <b>100.0</b> |
| Fondo de Aportaciones para la Nómina Educativa y Gasto Operativo   | 486,225.3        | 50.9         |
| Fondo de Aportaciones para los Servicios de Salud  | 127,088.2        | 13.3         |
| <b>Fondo de Aportaciones para el Fortalecimiento de los Municipios y de las Demarcaciones Territoriales del Distrito Federal</b> | <b>113,676.8</b> | <b>11.9</b>  |
| Fondo de Aportaciones para la Infraestructura Social   | 112,170.0        | 11.8         |
| Fondo de Aportaciones para el Fortalecimiento de las Entidades Federativas   | 62,127.6         | 6.5          |
| Fondo de Aportaciones Múltiples  | 36,000.0         | 3.8          |
| Fondo de Aportaciones para la Seguridad Pública de los Estados y del Distrito Federal  | 8,650.0          | 0.9          |
| Fondo de Aportaciones para la Educación Tecnológica y de Adultos   | 8,507.6          | 0.9          |

FUENTE: Elaborado por la ASF, con datos de la Cuenta de la Hacienda Pública Federal 2023.

NOTA: Las sumas pueden no coincidir debido al redondeo de las cifras.

<sup>2</sup> Art. 37 de la LCF.

## El FORTAMUN en el gasto federalizado

El gasto federalizado se compone de los recursos federales transferidos a las entidades federativas, municipios y demarcaciones territoriales de la Ciudad de México a través de dos vías: la primera se refiere a las Participaciones Federales, las cuales son de libre administración hacendaria, y la segunda corresponde al gasto federalizado programable o condicionado al cumplimiento de objetivos específicos, el cual se divide en aportaciones federales, subsidios y convenios, cuyo objetivo es apoyar el financiamiento de las estrategias, programas y planes de desarrollo de los gobiernos locales. De acuerdo con lo anterior, los recursos del gasto federalizado programable son transferidos a los gobiernos locales conforme a las modalidades siguientes:

### MODALIDADES DE TRANSFERENCIA DE LOS RECURSOS DEL GASTO FEDERALIZADO PROGRAMABLE A LAS ENTIDADES FEDERATIVAS



FUENTE: Elaborado por la ASF, con el Presupuesto de Egresos de la Federación para el ejercicio fiscal 2023.

El FORTAMUN es parte de las aportaciones federales, que son los recursos que se han descentralizado a los estados, municipios y demarcaciones territoriales de la Ciudad de México, que tienen el propósito de fortalecer sus presupuestos y capacidad de respuesta, atender las demandas de gobierno en temas estratégicos y prioritarios en materia de educación, salud, infraestructura social, seguridad pública, fortalecimiento financiero, programas alimenticios, asistencia social, infraestructura educativa, entre otros.

En la Cuenta Pública 2023, el gasto federalizado ejercido ascendió a 2,400,381.6 mdp, de los cuales, las aportaciones federales representaron el 41.7% con un importe de 1,001,744.4 mdp. Asimismo, se ejercieron recursos del FORTAMUN por 113,676.8 mdp, que significaron el 4.7% del gasto federalizado, el 9.1% del gasto federalizado programable, el 11.3% respecto de las aportaciones federales y el 11.9% respecto de los recursos transferidos mediante el Ramo 33, tal como se muestra a continuación:

Fondo de Aportaciones para el Fortalecimiento de los Municipios y las Demarcaciones Territoriales del Distrito Federal 2023

IMPORTANCIA DEL FORTAMUN RESPECTO DEL GASTO FEDERALIZADO, APORTACIONES Y RAMO GENERAL 33  
CUENTA PÚBLICA 2023  
(Millones de pesos y porcentajes)

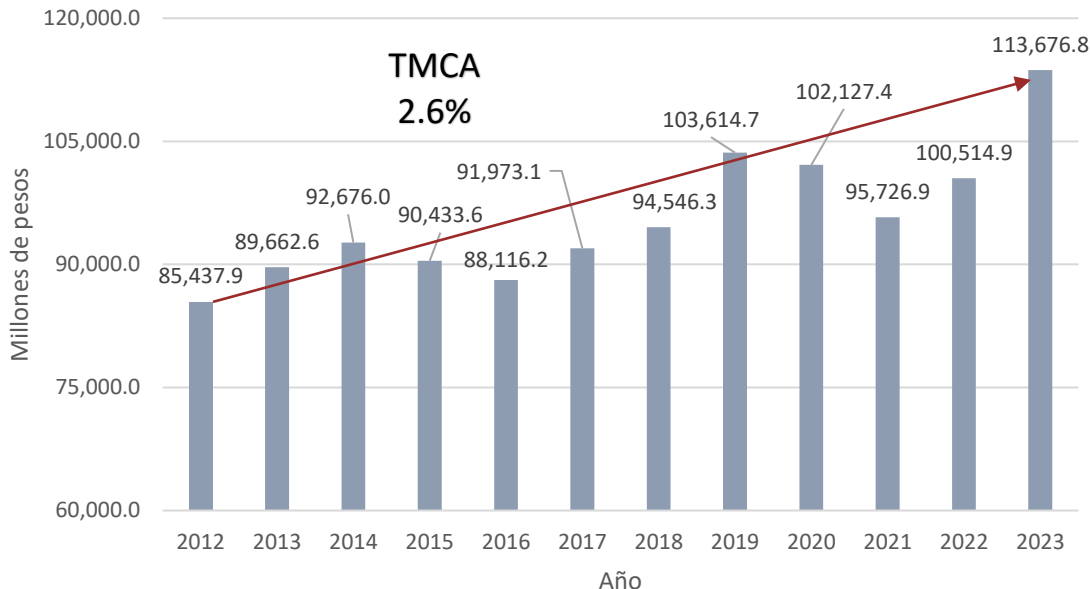
| CONCEPTO                       | Ejercido 2023 | Vs. Gasto Federalizado (%) | Vs. Gasto Federalizado Programable (%) | Vs. Aportaciones Federales (%) | Vs. Ramo General 33 (%) |
|--------------------------------|---------------|----------------------------|--|--------------------------------|-------------------------|
| Gasto Federalizado             | 2,400,381.6   | 100.0                      |  |                                |                         |
| Gasto Federalizado programable | 1,251,466.8   | 52.1                       | 100.0                                  |                                |                         |
| Aportaciones Federales         | 1,001,744.4   | 41.7                       | 80.0                                   | 100.0                          |                         |
| Ramo General 33                | 954,445.6     | 39.8                       | 76.3                                   | 95.3                           | 100.0                   |
| FORTAMUN                       | 113,676.8     | 4.7                        | 9.1                                    | 11.3                           | 11.9                    |

FUENTE: Elaborado por la ASF, con datos de la Cuenta de la Hacienda Pública Federal del año 2023.

### Tasa Media de Crecimiento Anual (TMCA)

Con base en las Cuentas Públicas de 2012-2023, los recursos ejercidos del FORTAMUN por lo general **han tenido incrementos reales cada año, excepto por las caídas en 2015, 2016, 2020 y 2021 (2.4%, 2.6%, 1.4% y 6.3%, respectivamente)**. En 2023, el incremento real fue de 13.1% respecto al año anterior. Este comportamiento influyó en que la Tasa Media de Crecimiento Anual (TMCA) del importe ejercido por el FORTAMUN de 2012 a 2023 sea de 2.6%, en términos reales, como se muestra en el cuadro siguiente:

RECURSOS EJERCIDOS DEL FORTAMUN  
TASA MEDIA DE CRECIMIENTO ANUAL  
CUENTAS PÚBLICAS 2012 A 2023  
(Millones de pesos de 2023)



FUENTE: Elaborado por la ASF, con datos de la Cuenta de la Hacienda Pública Federal de 2012 a 2023.

NOTA: Deflactado con el índice de precios implícito del Producto Interno Bruto del INEGI.

### Asignación de los recursos del FORTAMUN a las entidades federativas

La RFP incluye los ingresos tributarios más representativos del gobierno federal, como el Impuesto Sobre la Renta (ISR), el Impuesto al Valor Agregado (IVA) y el Impuesto Especial Sobre la Producción

Fondo de Aportaciones para el Fortalecimiento de los Municipios y las Demarcaciones Territoriales del Distrito Federal 2023

y Servicios (IEPS), así como los derechos sobre hidrocarburos y minería, entre otros. En la LCF se propone un porcentaje de la RFP como referencia para asignar recursos en el PEF a algunos fondos de Aportaciones Federales, como el FORTAMUN. El 2.5294% de la RFP estimada se destina al Fondo de Aportaciones para la Infraestructura Social. El 1.4% de la RFP estimada se destina al Fondo de Aportaciones para el Fortalecimiento de las Entidades Federativas. El 0.814% de la RFP estimada se destina al Fondo de Aportaciones Múltiples. El 2.5623% de la RFP estimada se destina al FORTAMUN. En la Ley de Ingresos de la Federación (LIF) para el Ejercicio Fiscal de 2023, se estimó una RFP de 4,443,267.5 mdp.

La distribución de los recursos del FORTAMUN se muestra a continuación:

RECURSOS EJERCIDOS POR EL FORTAMUN  
CUENTA PÚBLICA 2023  
(Millones de pesos y porcentajes)

| Entidad Federativa              | Monto ejercido en 2023 | %            |
|---------------------------------|------------------------|--------------|
| <b>Total</b>                    | <b>113,676.8</b>       | <b>100.0</b> |
| Estado de México                | 15,147.0               | 13.3         |
| Ciudad de México                | 9,401.3                | 8.3          |
| Jalisco                         | 7,447.5                | 6.6          |
| Veracruz de Ignacio de la Llave | 7,140.6                | 6.3          |
| Puebla                          | 5,844.2                | 5.1          |
| Guanajuato                      | 5,481.3                | 4.8          |
| Nuevo León                      | 5,265.9                | 4.6          |
| Chiapas                         | 4,975.3                | 4.4          |
| Michoacán de Ocampo             | 4,299.9                | 3.8          |
| Oaxaca                          | 3,698.1                | 3.3          |
| Baja California                 | 3,318.1                | 2.9          |
| Chihuahua                       | 3,314.3                | 2.9          |
| Guerrero                        | 3,144.2                | 2.8          |
| Tamaulipas                      | 3,142.3                | 2.8          |
| Coahuila de Zaragoza            | 2,855.0                | 2.5          |
| Hidalgo                         | 2,761.1                | 2.4          |
| Sinaloa                         | 2,689.4                | 2.4          |
| Sonora                          | 2,618.1                | 2.3          |
| San Luis Potosí                 | 2,500.0                | 2.2          |
| Querétaro                       | 2,149.7                | 1.9          |
| Tabasco                         | 2,132.1                | 1.9          |
| Yucatán                         | 2,071.1                | 1.8          |
| Morelos                         | 1,741.4                | 1.5          |
| Quintana Roo                    | 1,668.0                | 1.5          |
| Durango                         | 1,635.3                | 1.4          |
| Zacatecas                       | 1,431.5                | 1.3          |
| Aguascalientes                  | 1,288.8                | 1.1          |
| Tlaxcala                        | 1,198.2                | 1.1          |
| Nayarit                         | 1,091.5                | 1.0          |
| Campeche                        | 824.9                  | 0.7          |
| Baja California Sur             | 731.6                  | 0.6          |
| Colima                          | 669.0                  | 0.6          |

FUENTE: Elaborado por la ASF, con datos de la Cuenta de la Hacienda Pública Federal 2023.

NOTA 1: La suma de los parciales puede variar debido al redondeo de las cifras.

NOTA 2: Montos ejercidos que incluyen reintegros a la TESOFE antes de la publicación de la Cuenta Pública 2023.



El Estado de México fue la entidad federativa que más recursos ejerció por el FORTAMUN en 2023 (15,147.0 mdp que correspondieron al 13.3% del total nacional). Seguido por la Ciudad de México, Jalisco y Veracruz de Ignacio de la Llave que ejercieron 9,401.3 mdp (8.3%), 7,447.5 mdp (6.6%) y 7,140.6 mdp (6.3%), respectivamente, del total del FORTAMUN. Colima, Baja California Sur y Campeche ejercieron cada una menos del 1% del total del FORTAMUN en 2023. Estas entidades federativas ejercieron 669.0 mdp, 731.6 mdp y 824.9 mdp, respectivamente. Los 10 estados que más recursos ejercieron representaron el 60.5% del total (68,701.1 mdp). En cambio, los 10 estados que menos recursos ejercieron representaron el 10.8% del total (12,280.2 mdp).

### **Importancia de los recursos del FORTAMUN en las finanzas municipales**

El FORTAMUN representó el 15.2% de los ingresos totales de los municipios (688,142.5 mdp)<sup>3</sup>. En los municipios de Puebla y Tlaxcala, el FORTAMUN aportó el 26.0% y 20.5% de sus ingresos totales, de manera respectiva; por el contrario, en los municipios de Quintana Roo, Querétaro y Oaxaca, el FORTAMUN fue menos significativo con el 9.4%, 10.4% y 10.8%, respectivamente.

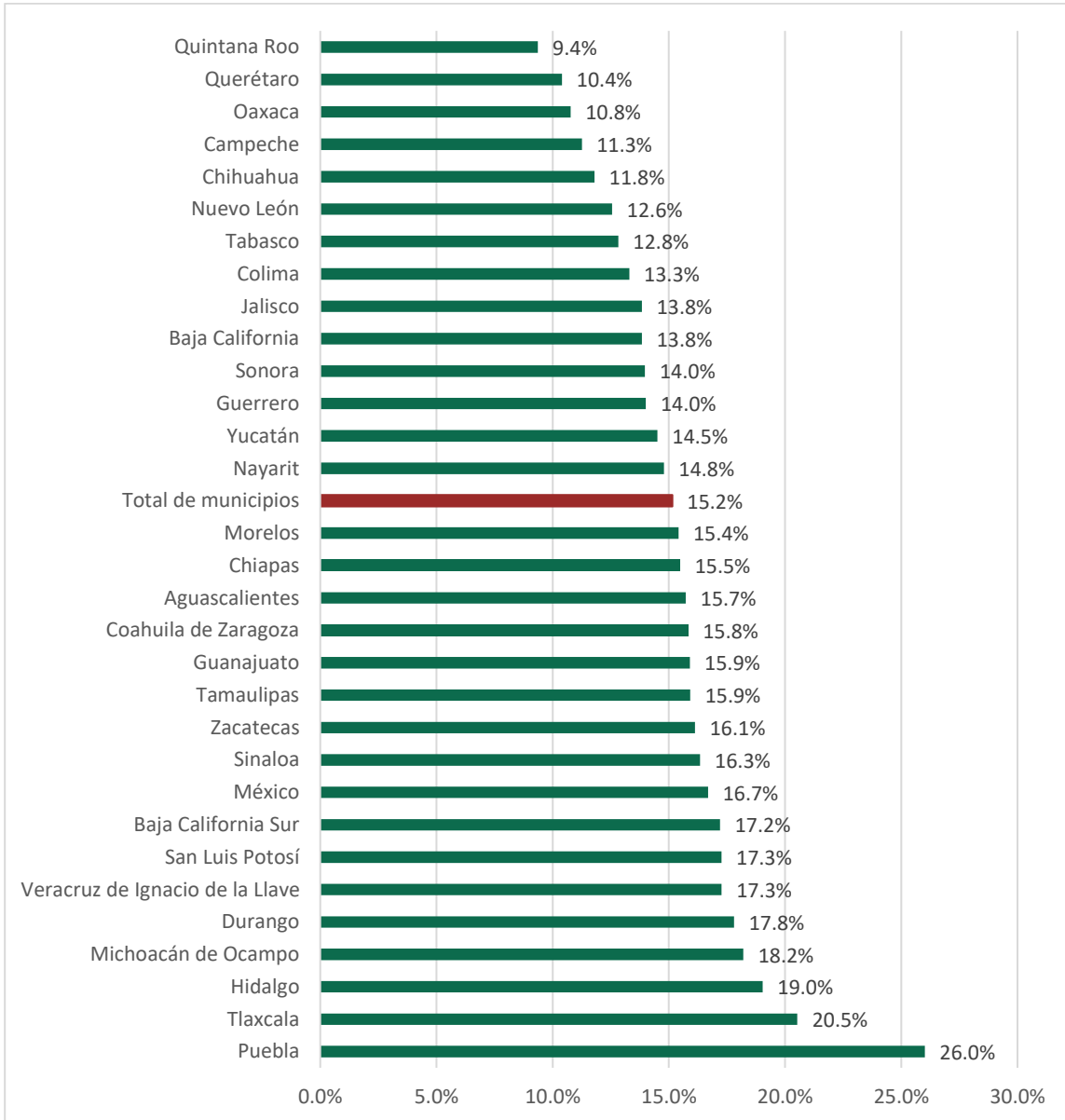
La representatividad del FORTAMUN, respecto de los ingresos totales de los municipios, agrupados por entidad federativa, se exhibe en la siguiente gráfica:

---

<sup>3</sup> Para una mejor comparación, no se incluyen a las alcaldías de la Ciudad de México debido a que sus finanzas están centralizadas.

**Fondo de Aportaciones para el Fortalecimiento de los Municipios y las Demarcaciones Territoriales del Distrito Federal 2023**

**REPRESENTATIVIDAD DEL FORTAMUN SOBRE LOS INGRESOS TOTALES DE LOS MUNICIPIOS  
AGRUPADOS POR ENTIDAD FEDERATIVA  
CUENTA PÚBLICA 2023  
(Porcentaje)**



FUENTE: Elaborado por la ASF, con datos del INEGI. “Estadísticas de finanzas públicas estatales y municipales”, de la Secretaría de Hacienda y Crédito Público. “Estadísticas Oportunas de Finanzas Públicas” y de la Cuenta de la Hacienda Pública Federal 2023.

NOTA: Para una mejor comparación, no se incluyen a las alcaldías de la Ciudad de México debido a que sus finanzas están centralizadas.

## **CAPÍTULO II. CUESTIONES ESTRATÉGICAS PARA LA FISCALIZACIÓN DEL FORTAMUN**

### **Estrategia de Fiscalización**

Para la revisión del FORTAMUN de la Cuenta Pública 2023, la estrategia de fiscalización definida por la ASF consideró la verificación puntual de actos en particular, tales como las adquisiciones de bienes o servicios, la realización de obras públicas o el pago de servicios personales, cuya fuente de financiamiento fueron los recursos del FORTAMUN 2023; su revisión comprende toda la gestión del ejercicio de ese recurso, es decir, desde el proceso de adjudicación (licitación, invitación a cuando menos tres o adjudicación directa) hasta la entrega del bien o servicio y su efectivo uso.

### **Criterios de Selección**

El FORTAMUN es el tercer fondo con más recursos del Ramo 33, que en la Cuenta Pública 2023 representó el 4.7% del gasto federalizado, el 9.1% del gasto federalizado programable, el 11.3% respecto de las aportaciones federales y el 11.9% respecto de los recursos transferidos mediante el Ramo 33.

En ese sentido, por su nivel de importancia en el gasto federalizado, la estrategia de fiscalización de ese objeto considera la revisión de 470 municipios y alcaldías de las entidades federativas, en función de ser recursos de cobertura nacional; de los cuales 423 son en modalidad presencial y 47 por medios electrónicos.

### **Objetivo de las Auditorías**

Fiscalizar que las operaciones financiadas con recursos del FORTAMUN, se realizaron de conformidad con lo dispuesto en la LCF, en el PEF y demás disposiciones jurídicas aplicables.

### **Procedimientos de Auditoría**

Como parte de la estrategia de fiscalización a las operaciones seleccionadas financiadas con el FORTAMUN de la Cuenta Pública 2023 en los municipios y alcaldías, se efectuaron los procedimientos de auditoría siguientes:

- **Registro e Información Financiera de las Operaciones.** Verificar que el municipio o alcaldía dispone de los registros contables y presupuestales específicos del egreso de los procesos a fiscalizar seleccionados correspondientes a los recursos del FORTAMUN 2023 y que las operaciones se financiaron desde la cuenta bancaria específica del fondo.

Y, según la información de cada municipio o alcaldía, alguno de estos tres procedimientos:

- **Servicios Personales.** Verificar que los servicios personales pagados con los recursos del fondo contaron con las nóminas, la plantilla autorizada en la entidad fiscalizada y, en su caso, del

personal eventual, y que no se realizaron pagos superiores a los establecidos en el tabulador autorizado.

- **Adquisiciones, Arrendamientos y/o Servicios.** Verificar que las adquisiciones, arrendamientos y/o servicios seleccionados para revisión, se adjudicaron y contrataron conforme a la normativa aplicable, asimismo, verificar que los contratos seleccionados contaron con la documentación comprobatoria del gasto y/o con los entregables conforme a las especificaciones, plazos y cantidades pactadas y en caso contrario, verificar que se aplicaron las penas convencionales.
- **Obra Pública.** Verificar que las obras públicas y servicios relacionados con las mismas seleccionados para revisión, se adjudicaron y contrataron conforme a la normativa aplicable, asimismo, verificar que las obras públicas y servicios relacionados con la misma de los contratos seleccionados para revisión contaron con la documentación comprobatoria del gasto, y/o con los entregables conforme a las especificaciones, plazos y cantidades pactadas y de ser el caso, verificar que por incumplimiento de los contratos se hicieron efectivas las garantías, sanciones económicas y/o penas convencionales respectivas o que se contó con el convenio modificatorio correspondiente.

### **Marco jurídico**

La revisión de operaciones financiadas con los recursos del FORTAMUN se realizaron de conformidad con las disposiciones jurídicas que la sustentan, entre las que se encuentran las siguientes:

- 1) Constitución Política de los Estados Unidos Mexicanos
- 2) Ley Federal de Presupuesto y Responsabilidad Hacendaria
- 3) Ley de Disciplina Financiera de las Entidades Federativas y los Municipios
- 4) Código Fiscal de la Federación
- 5) Ley General de Contabilidad General
- 6) Ley de Fiscalización y Rendición de Cuentas de la Federación
- 7) Ley de Coordinación Fiscal
- 8) Ley de Obras Públicas y Servicios Relacionados con las Mismas
- 9) Ley de Adquisiciones, Arrendamientos y Servicios del Sector Público
- 10) Ley General de Responsabilidades Administrativas
- 11) Ley Federal de Competencia Económica
- 12) Ley General de Sociedades Mercantiles
- 13) Reglamento de la Ley Federal de Presupuesto y Responsabilidad Hacendaria

14) Otras disposiciones federales y locales de carácter general o específico

**Fundamento Jurídico de la ASF para promover acciones**

Las facultades de la Auditoría Superior de la Federación para promover las acciones que resultaron de las auditorías practicadas encuentran su sustento jurídico en las disposiciones siguientes:

- A) Artículo 79, fracciones II, párrafo tercero, y IV, de la Constitución Política de los Estados Unidos Mexicanos.
- B) Artículos 10, fracción I, 14, fracción III, 15, 17, fracción XV, 36, fracción V, 39, 40, de la Ley de Fiscalización y Rendición de Cuentas de la Federación.



### **CAPÍTULO III. PRINCIPALES RESULTADOS DE LA FISCALIZACIÓN DEL FORTAMUN**

#### **Número de Auditorías**

Para la revisión de la Cuenta Pública 2023, la ASF practicó directamente 470 auditorías a operaciones seleccionadas financiadas con el FORTAMUN en el mismo número de municipios y alcaldías.

#### **Alcance de la Fiscalización**

En el ámbito municipal, bajo el nuevo modelo de auditoría implementado, en la mayoría de los casos, el universo de fiscalización se focalizó a la gestión y ejecución de los recursos de conceptos seleccionados de los diversos capítulos de gasto; o bien como ya se señaló, en menor medida, en la totalidad de los recursos recibidos en ciertos municipios y alcaldías.

Lo anterior, determinó que el universo de fiscalización ascendiera a 9,499.1 mdp, que equivale a una representatividad del 100% de los conceptos de fiscalización seleccionados; es decir, en este tipo de auditorías, el importe de universo seleccionado y muestra auditada fue el mismo, toda vez que se revisó la totalidad de dicho universo seleccionado.

El detalle por municipio se encuentra en el Anexo I del documento.

#### **Acciones Promovidas**

Como resultado de las auditorías realizadas en la Cuenta Pública 2023 al FORTAMUN se determinaron 1,332 resultados con observaciones, de los cuales, 267 fueron solventados antes de la emisión de los Informes Individuales de Auditoría y 1,065 resultados se encuentran pendientes de solventar o atender.

De los 1,065 resultados con observaciones pendientes de solventar o de atender, se generaron 1,132 acciones, las cuales se integraron por 580 Promociones de Responsabilidad Administrativa Sancionatoria (PRAS)<sup>4</sup>, 397 Pliegos de Observaciones (PO) y 155 Solicitudes de Aclaración (SA), tal como se observa en el gráfico siguiente<sup>5</sup>:

---

<sup>4</sup> De los cuales 120 son PRAS-ASF-DGI, que son dirigidas a la Dirección General de Investigación dentro de la ASF por considerarse de magnitud grave debido principalmente a posibles colusiones en contrataciones públicas que tengan beneficios indebidos conforme al artículo 70 de la Ley General de Responsabilidades Administrativas.

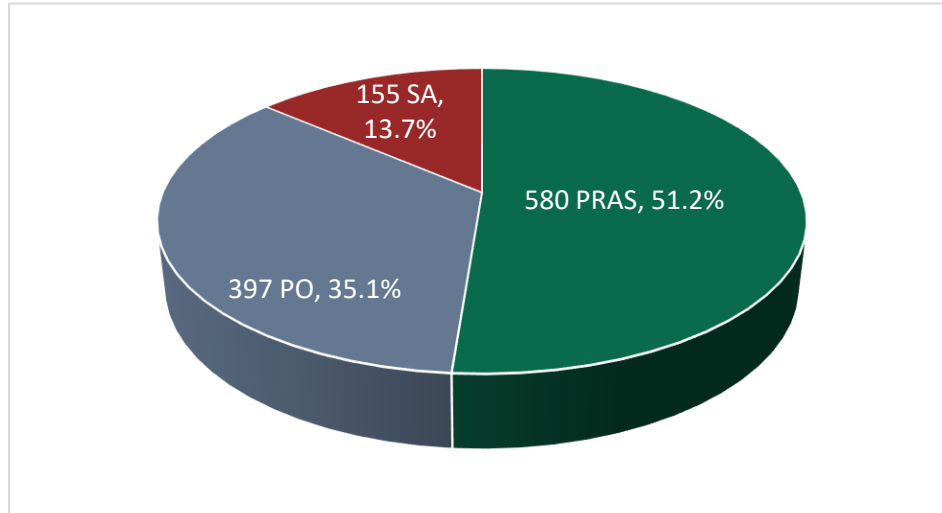
<sup>5</sup> PRAS. La ASF promueve, ante las instancias internas de control competentes, las presuntas acciones u omisiones que pudieran implicar una responsabilidad administrativa.

PO. La ASF determinará en cantidad líquida los daños o perjuicios, o ambos a la Hacienda Pública Federal o, en su caso, al patrimonio de los entes públicos.

SA. La ASF requerirá a las entidades fiscalizadas que presenten información adicional para atender las observaciones que se hayan realizado.

Fondo de Aportaciones para el Fortalecimiento de los Municipios y las Demarcaciones Territoriales del Distrito Federal 2023

FONDO DE APORTACIONES PARA EL FORTALECIMIENTO DE LOS MUNICIPIOS  
Y DE LAS DEMARCACIONES TERRITORIALES DEL DISTRITO FEDERAL  
ACCIONES PROMOVIDAS  
CUENTA PÚBLICA 2023  
(Número y porcentajes)



FUENTE: Elaborado por la ASF, con base en los Informes de Auditoría de la Cuenta Pública 2023.

El detalle por municipio se encuentra en el Anexo II del documento.

### **Montos por Aclarar**

Los montos por aclarar son la cuantificación económica de las observaciones determinadas en el marco de la revisión de la Cuenta Pública efectuada por la ASF, de las que, con motivo de la promoción efectuada por este Órgano de Fiscalización Superior, en caso de no reintegrarse o justificarse en el desarrollo de la auditoría, se determinan montos por aclarar.

De esta manera, estos montos y observaciones son comunicados a las entidades fiscalizadas, en términos de los artículos 79 de la CPEUM y 39 de la LFRCF, para que en un plazo de 30 días hábiles se presente la información y se realicen las consideraciones que estime pertinentes.

En tal virtud, las observaciones y sus montos asociados se encuentran sujetas al proceso de seguimiento, por lo que debido a la información y consideraciones que en su caso proporcione la entidad fiscalizada podrán atenderse o no, solventarse o generar la acción superveniente que corresponda de conformidad con el marco jurídico que regule la materia.

De las auditorías practicadas a los municipios, como entidades fiscalizadas, 410 de los 470 registraron observaciones con posible impacto económico, con un monto total por aclarar de 4,263.8 mdp, los cuales se conformaron de SA del orden de 1,702.9 mdp (39.9%) y de 2,560.9 mdp (60.1%) asociados a PO. El importe relacionado con PO se concentró en 28.6% en los municipios de Jalisco y el Estado de México con 389.4 mdp y 341.9 mdp, respectivamente. Por su parte, la suma de



Fondo de Aportaciones para el Fortalecimiento de los Municipios y las Demarcaciones Territoriales del  
Distrito Federal 2023

los importes asociados a SA de los municipios del Estado de México, Chihuahua y Baja California con 352.0 mdp, 300.3 mdp y 274.2 mdp, respectivamente, representaron el 54.4% del total de ese concepto.

De manera particular, los municipios del Estado de México, Jalisco, Chihuahua y Nuevo León registraron montos por aclarar (PO y SA) de 694.0 mdp, 431.2 mdp, 418.2 mdp y 342.6 mdp de manera respectiva; asimismo, de forma conjunta, concentraron el 44.2% del total, lo que equivale a poco más de 44 de cada 100 pesos por aclarar.

En la fiscalización de los recursos del FORTAMUN, correspondientes a la Cuenta Pública 2023, la muestra auditada fue de 4,263.8 mdp, que representaron el 100.0% del universo fiscalizado (4,263.8 mdp). Asimismo, las observaciones determinadas por aclarar de 4,263.8 mdp representaron el 44.9% de la muestra.

Al examinar los resultados del indicador monto por aclarar/muestra auditada de los municipios y alcaldías agrupados por entidad federativa, se encontró que fue para Sonora del 93.3%, para Zacatecas del 92.0%, para Guerrero del 85.3% y para Aguascalientes del 85.3%, los cuales exceden en al menos 1.9 veces el indicador nacional de 44.9%, lo que sugiere que hay una mala calidad de la gestión de los recursos de la Participaciones Federales a Municipios.

El detalle por municipio se encuentra en el Anexo I del documento.

### **Principales Observaciones Vinculadas con el Monto por Aclarar**

El monto por aclarar es un elemento fundamental en la fiscalización realizada por la ASF, por lo que es importante identificar el concepto de irregularidad, ya que esto permite referenciar las áreas de oportunidad para una adecuada utilización de los recursos.

Respecto al total por aclarar, la falta de documentación comprobatoria de las erogaciones o que no reúne requisitos fiscales con 1,681.1 mdp significó el 39.4%. La falta de autorización o justificación de las erogaciones con 1,414.7 mdp, representó el 33.2% del total. La falta de comprobación de los recursos para los fines que fueron establecidos en la normativa con 921.7 mdp significó el 21.6%. Los demás conceptos de irregularidad concentraron el 5.8% con 246.3 mdp, como se indica a continuación:

FONDO DE APORTACIONES PARA EL FORTALECIMIENTO DE LOS MUNICIPIOS Y DE LAS DEMARCACIONES TERRITORIALES  
DEL DISTRITO FEDERAL  
MONTO POR ACLARAR POR CONCEPTO DE IRREGULARIDAD  
CUENTA PÚBLICA 2023  
(Millones de pesos)

| Concepto de irregularidad  | Total          | %            |
|--|----------------|--------------|
| <b>TOTAL</b>   | <b>4,263.8</b> | <b>100.0</b> |
| Falta de documentación comprobatoria de las erogaciones o que no reúne requisitos fiscales   | 1,681.1        | 39.4         |
| Falta de autorización o justificación de las erogaciones                                     | 1,414.7        | 33.2         |
| Falta de comprobación de los recursos para los fines que fueron establecidos en la normativa | 921.7          | 21.6         |

Fondo de Aportaciones para el Fortalecimiento de los Municipios y las Demarcaciones Territoriales del Distrito Federal 2023

|       |       |     |
|-------|-------|-----|
| Otros | 246.3 | 5.8 |
|-------|-------|-----|

FUENTE: Elaborado con base en los Informes de Auditoría de la Cuenta Pública 2023.

NOTA 1: La suma de los parciales puede no coincidir debido al redondeo de las cifras.

En las entidades federativas, los principales conceptos de irregularidad se comportaron de la siguiente manera:

- ✓ La falta de documentación comprobatoria de las erogaciones o que no reúne requisitos fiscales por 1,681.1 mdp (39.4% del total), de los cuales 519.0 mdp correspondieron a PO y 1,162.0 mdp a SA; al respecto, el Municipio de Juárez, Chihuahua, con 294.1 mdp; el Municipio de Tijuana, Baja California, con 274.2 mdp; y el Municipio de Tultitlán, Estado de México, con 131.9 mdp concentraron el 41.7% del total. Entre 156 municipios concentraron el restante 58.3% con 980.8 mdp por aclarar por este concepto de irregularidad.
- ✓ La falta de autorización o justificación de las erogaciones con 1,414.7 mdp (33.2% del total), de los cuales 975.6 mdp correspondieron a PO y 439.1 mdp a SA; al respecto, el Municipio de Zapopan, Jalisco, con 246.1 mdp y el Municipio de Huixquilucan, Estado de México, con 181.1 mdp concentraron el 30.2% del total. Entre 183 municipios concentraron el restante 69.8% con 987.5 mdp por aclarar por este concepto de irregularidad.
- ✓ La falta de comprobación de los recursos para los fines que fueron establecidos en la normativa representó un importe por aclarar de 921.7 mdp (21.6% del total), de los cuales 909.8 mdp correspondieron a PO y 11.9 mdp a SA; al respecto, el Municipio de Linares, Nuevo León, con 77.1 mdp; el Municipio de Pinos, Zacatecas, con 63.8 mdp; y el Municipio de Ciénega de Flores, Nuevo León, con 62.6 mdp concentraron el 22.1% del total. Entre 68 municipios concentraron el restante 77.9% con 718.3 mdp por aclarar por este concepto de irregularidad.
- ✓ Otros conceptos de irregularidad concentraron el 5.8% con 246.3 mdp.

**Principales Observaciones no Relacionadas con el Monto por Aclarar**

Un aspecto importante, detectado en las auditorías realizadas corresponde a las observaciones que no se vinculan directamente con el monto por aclarar, pero que denotan alguna insuficiencia, debilidad o deficiencia en los procesos administrativos y sistemas de control o, en su caso, incumplimientos normativos que afectan la calidad de la gestión del ramo.

Entre las principales irregularidades encontradas durante la revisión del FORTAMUN se encuentran aquellas relacionadas con:

- 1) **Inadecuada integración, control y resguardo de expedientes.** Por no proporcionar la información del ejercicio y destino de los recursos; por realizar una deficiente integración de los contratos; por no contar con la suficiencia presupuestal, el dictamen técnico y económico, la constancia de inscripción al padrón de proveedores o la garantía de cumplimiento.
- 2) **Deficiencias en el proceso de adquisición o adjudicaciones fuera de norma.** Por presentar contratos sin la firma del representante legal de la empresa contratada; por existir vínculos entre personas que desempeñan o desempeñaron un cargo o comisión en el servicio público y un socio con la empresa contratada; por no vigilar el cumplimiento de los importes máximos autorizados para los procedimientos de invitación restringida.
- 3) **Deficiencias en el proceso de contratación o adjudicaciones fuera de norma.** Por no validar aspectos como el precio, el objeto y el plazo de ejecución; por no presentar las solicitudes de cotizaciones de concursantes; por no presentar la investigación de mercado.
- 4) **Falta de documentación comprobatoria de las erogaciones o que no reúne requisitos fiscales.** Por no proporcionar la información del ejercicio y destino de los recursos del FORTAMUN; por no detallar en el tabulador con el que realizaron los pagos de las percepciones ordinarias y extraordinarias.
- 5) **Incumplimientos de la normativa en materia de adquisiciones, arrendamientos y servicios.** Por no presentar la documentación que justifique, fundamente y motive la excepción a la licitación pública; por realizar una deficiente revisión de la documentación presentada; por no asegurarse de integrar y formalizar debidamente los contratos.
- 6) **Incumplimientos de la normativa en materia de obra pública y servicios relacionados con la misma.** Por no formalizar el acta de entrega recepción; por no proporcionar la documentación relacionada con las etapas de programación, adjudicación y contratación.
- 7) **Otras irregularidades.** Por falta o inadecuada formalización de contratos o convenios; por falta de autorización o justificación de las erogaciones; por falta de apertura y manejo de una cuenta bancaria específica y productiva de los recursos ministrados y sus productos financieros; por falta, extemporaneidad o inconsistencias en la presentación de información financiera; por incumplimientos de la normativa aplicable a los sistemas de información y registro; por falta, insuficiencia o entrega extemporánea o inadecuada formalización de garantías de anticipo, cumplimiento, vicios ocultos; por incumplimientos de la normativa en materia de servicios personales; por falta de comprobación de los recursos para los fines que fueron establecidos en la normativa; por deficiencias en el manejo y control de registros de la bitácora e inadecuada supervisión de la obra; por falta o deficiencia en la elaboración de finiquitos de contratos de obra o en la entrega-recepción de las mismas; por incumplimientos de la normativa en el ejercicio de los Recursos Federales transferidos a las entidades federativas, a los municipios y a las alcaldías de la Ciudad de México.

#### **Disposiciones jurídicas y normativas incumplidas**

Durante el desarrollo de las 470 auditorías al FORTAMUN, se determinaron incumplimientos de las leyes, reglamentos y disposiciones normativas que a continuación se mencionan:

Fondo de Aportaciones para el Fortalecimiento de los Municipios y las Demarcaciones Territoriales del Distrito Federal 2023

- 1) Constitución Política de los Estados Unidos Mexicanos
- 2) Ley Federal de Presupuesto y Responsabilidad Hacendaria
- 3) Ley de Disciplina Financiera de las Entidades Federativas y los Municipios
- 4) Código Fiscal de la Federación
- 5) Ley General de Contabilidad General
- 6) Ley de Fiscalización y Rendición de Cuentas de la Federación
- 7) Ley de Coordinación Fiscal
- 8) Ley de Obras Públicas y Servicios Relacionados con las Mismas
- 9) Ley de Adquisiciones, Arrendamientos y Servicios del Sector Público
- 10) Ley General de Responsabilidades Administrativas
- 11) Ley Federal de Competencia Económica
- 12) Ley General de Sociedades Mercantiles
- 13) Reglamento de la Ley Federal de Presupuesto y Responsabilidad Hacendaria
- 14) Otras disposiciones federales y locales de carácter general o específico

**Causa raíz de las irregularidades**

Como parte de la estrategia de fiscalización de carácter preventivo de la ASF, se realizó un análisis de la causa raíz de las observaciones derivadas de la fiscalización practicada al FORTAMUN con la finalidad de coadyuvar en la correcta gestión y aplicación de los recursos transferidos por medio del fondo y de esta forma evitar la recurrencia de las irregularidades mediante la identificación de sus causas, es decir, el motivo por el cual surgió la deficiencia.

**FONDO DE APORTACIONES PARA EL FORTALECIMIENTO DE LOS MUNICIPIOS Y DE LAS DEMARCACIONES  
TERRITORIALES DEL DISTRITO FEDERAL  
CAUSA RAÍZ POR CONCEPTO DE IRREGULARIDAD  
CUENTA PÚBLICA 2023**

| Concepto de Irregularidad                                | Causa raíz   |
|--|--|
| Falta de documentación comprobatoria de las erogaciones  | Problemas en el control documental, la falta de consolidación de la información al interior de los entes, así como una imperfecta coordinación entre los responsables del envío de información y los ejecutores, entre otros, son factores que limitaron la trazabilidad e identificación de los recursos, así como la capacidad de los ejecutores para garantizar la existencia de la documentación justificativa y acreditar la comprobación del gasto.                  |
| Falta de autorización o justificación de las erogaciones | Por no proporcionar evidencia suficiente de la entrega de los bienes. Por no presentar documentación que compruebe que las operaciones fueron autorizadas.   |
| Falta de comprobación de los recursos                    | Problemas en el control documental, la falta de consolidación de la información al interior de los entes, así como una imperfecta coordinación entre los responsables del envío de información y los ejecutores; así como la mezcla de fondos en una misma cuenta bancaria dificultan la trazabilidad de los recursos.   |
| Otros conceptos de irregularidad.                        | Por no cumplir con la documentación soporte que respalde la entrega en tiempo y forma de las obras contratadas, tal como lo son las bitácoras, estimaciones, actas de terminación de las obras, actas de finiquito, acta de extinción de derechos y obligaciones, estimaciones validadas y autorizadas por la contratante para su pago. Por no cumplir con una adecuada planeación, autorización o programación de la obra. Por no formalizar adecuadamente los contratos. |

FUENTE: Elaborado por la ASF, con base en los Informes de Auditoría de la Cuenta Pública 2023.

Como resultado de la revisión se identificó que, debido a que por su naturaleza son recursos normados en su aplicación, existen reglas de operación para normar la asignación y destino de los recursos otorgados que facilitan su fiscalización.

En general, se identificó que los recursos se ejercieron por los municipios y alcaldías conforme a la normativa que los regula.

No obstante, hubo problemas en el control documental, la falta de consolidación de la información al interior de los entes, así como una imperfecta coordinación entre los responsables del envío de información y los ejecutores, lo que limitó la capacidad de los ejecutores para garantizar la existencia de la documentación justificativa y acreditar la comprobación del gasto.

La falta de una mejor planeación y seguimiento en el ejercicio de los recursos al interior de los ejecutores son elementos que contribuyeron a que los entes fiscalizados tuvieran dificultades para integrar la información principalmente financiera.

## **CAPÍTULO IV. CONCLUSIONES**

### **Conclusiones**

- El 94.0% de los municipios y alcaldías presentaron al menos una observación, que derivó en una acción, ya sea PRAS, PO o SA.

Fondo de Aportaciones para el Fortalecimiento de los Municipios y las Demarcaciones Territoriales del Distrito Federal 2023

- El 44.9% de los recursos auditados presentaron un monto por aclarar.
- Respecto a las observaciones vinculadas a monto por aclarar, la falta de documentación comprobatoria de las erogaciones o que no reúne requisitos fiscales fue el principal concepto de irregularidad (39.4%), seguido de la falta de autorización o justificación de las erogaciones (33.2%), la falta de comprobación de los recursos para los fines que fueron establecidos en la normativa (21.6%) y otros conceptos con 5.8%.
- Se presentaron problemas en el control documental, la falta de consolidación de la información al interior de los entes, así como una imperfecta coordinación entre los responsables del envío de información; así como la mezcla de fondos en una misma cuenta bancaria dificultan la trazabilidad de los recursos. Por lo que el **94.2%** del monto por aclarar se concentró en falta de documentación comprobatoria, falta de autorización de las erogaciones o comprobación de recursos.

### **Recomendaciones**

- Realizar por parte de los municipios y las alcaldías de la Ciudad de México, un diagnóstico de los marcos jurídicos reguladores de la gestión de los recursos públicos, particularmente del FORTAMUN, a efecto de realizar su adecuación para apoyar gestiones más eficientes y transparentes.
- Mejorar o implementar medidas que permitan una mayor transparencia y que facilite la rendición de cuentas respecto al ejercicio de los recursos. El uso de medios electrónicos y/o sistemas informáticos que posibilitan realizar la trazabilidad y extracción de la información para la verificación del ejercicio del gasto, contribuirían para este fin.
- Mejorar o implementar mecanismos de control documental y de registros contables, así como mejorar la coordinación entre los responsables del envío de información y los ejecutores, a fin de contribuir con la trazabilidad del ejercicio de los recursos, así como para garantizar la existencia de la documentación justificativa y comprobatoria del gasto.
- Atender los requerimientos de información con una estrategia que considere los tiempos de su generación y revisión para evitar observaciones por falta de documentación o no haya tiempo suficiente para solventar inconsistencias encontradas durante la auditoría.







Fondo de Aportaciones para el Fortalecimiento de los Municipios y las Demarcaciones Territoriales del  
Distrito Federal 2023

**Anexo I**

**FONDO DE APORTACIONES PARA EL FORTALECIMIENTO DE LOS MUNICIPIOS Y DE LAS DEMARCACIONES TERRITORIALES DEL DISTRITO FEDERAL  
ALCANCE DE LAS AUDITORÍAS Y RECUPERACIONES DETERMINADAS POR ENTIDAD FEDERATIVA  
CUENTA PÚBLICA 2023  
(Millones de pesos)**

| Entidad Fiscalizada                                    | Universo       | Muestra        | Alcance (%)  | Monto por aclarar | Monto por aclarar / Muestra (%) | Recuperaciones determinadas |            |
|--|----------------|----------------|--------------|-------------------|---------------------------------|-----------------------------|------------|
|  |                |                |              |                   |                                 | Total                       | Operadas   |
| <b>Total</b>   | <b>9,499.1</b> | <b>9,499.1</b> | <b>100.0</b> | <b>4,263.8</b>    | <b>44.9</b>                     | <b>0.0</b>                  | <b>0.0</b> |
| Municipio de Cosío, Aguascalientes                     | 1.3            | 1.3            | 100.0        | 0.6               | 48.5                            | 0.0                         | 0.0        |
| Municipio de Jesús María, Aguascalientes               | 12.3           | 12.3           | 100.0        | 11.1              | 89.8                            | 0.0                         | 0.0        |
| Municipio de Pabellón de Arteaga, Aguascalientes       | 5.8            | 5.8            | 100.0        | 4.4               | 76.0                            | 0.0                         | 0.0        |
| Municipio de San José de Gracia, Aguascalientes        | 1.5            | 1.5            | 100.0        | 0.6               | 36.6                            | 0.0                         | 0.0        |
| Municipio de Tepezalá, Aguascalientes                  | 7.7            | 7.7            | 100.0        | 7.7               | 100.0                           | 0.0                         | 0.0        |
| Municipio de Tijuana, Baja California                  | 274.2          | 274.2          | 100.0        | 274.2             | 100.0                           | 0.0                         | 0.0        |
| Municipio de Mexicali, Baja California                 | 142.7          | 142.7          | 100.0        | 2.9               | 2.0                             | 0.0                         | 0.0        |
| Municipio de La Paz, Baja California Sur               | 55.9           | 55.9           | 100.0        | 0.0               | 0.0                             | 0.0                         | 0.0        |
| Municipio de Calkiní, Campeche                         | 1.9            | 1.9            | 100.0        | 0.2               | 11.8                            | 0.0                         | 0.0        |
| Municipio de Carmen, Campeche                          | 59.8           | 59.8           | 100.0        | 55.7              | 93.0                            | 0.0                         | 0.0        |
| Municipio de Dzitbalché, Campeche                      | 3.2            | 3.2            | 100.0        | 1.3               | 39.6                            | 0.0                         | 0.0        |
| Municipio de Hecelchakán, Campeche                     | 4.0            | 4.0            | 100.0        | 1.0               | 24.6                            | 0.0                         | 0.0        |
| Municipio de Palizada, Campeche                        | 7.7            | 7.7            | 100.0        | 7.7               | 100.0                           | 0.0                         | 0.0        |
| Municipio de Seybaplaya, Campeche                      | 6.9            | 6.9            | 100.0        | 0.6               | 9.3                             | 0.0                         | 0.0        |
| Municipio de Tenabo, Campeche                          | 0.6            | 0.6            | 100.0        | 0.6               | 100.0                           | 0.0                         | 0.0        |
| Municipio de Abasolo, Coahuila de Zaragoza             | 0.9            | 0.9            | 100.0        | 0.9               | 100.0                           | 0.0                         | 0.0        |
| Municipio de Allende, Coahuila de Zaragoza             | 5.3            | 5.3            | 100.0        | 2.3               | 43.8                            | 0.0                         | 0.0        |
| Municipio de Arteaga, Coahuila de Zaragoza             | 12.3           | 12.3           | 100.0        | 1.5               | 12.3                            | 0.0                         | 0.0        |
| Municipio de Candela, Coahuila de Zaragoza             | 1.1            | 1.1            | 100.0        | 1.1               | 100.0                           | 0.0                         | 0.0        |
| Municipio de Castaños, Coahuila de Zaragoza            | 2.6            | 2.6            | 100.0        | 2.4               | 90.7                            | 0.0                         | 0.0        |
| Municipio de Cuatro Ciénegas, Coahuila de Zaragoza     | 3.6            | 3.6            | 100.0        | 3.6               | 100.0                           | 0.0                         | 0.0        |
| Municipio de Escobedo, Coahuila de Zaragoza            | 1.2            | 1.2            | 100.0        | 0.7               | 61.0                            | 0.0                         | 0.0        |
| Municipio de Francisco I. Madero, Coahuila de Zaragoza | 2.3            | 2.3            | 100.0        | 1.8               | 78.4                            | 0.0                         | 0.0        |
| Municipio de General Cepeda, Coahuila de Zaragoza      | 4.7            | 4.7            | 100.0        | 0.5               | 11.3                            | 0.0                         | 0.0        |
| Municipio de Guerrero, Coahuila de Zaragoza            | 1.5            | 1.5            | 100.0        | 0.8               | 52.0                            | 0.0                         | 0.0        |
| Municipio de Hidalgo, Coahuila de Zaragoza             | 1.6            | 1.6            | 100.0        | 0.5               | 32.3                            | 0.0                         | 0.0        |
| Municipio de Jiménez, Coahuila de Zaragoza             | 2.2            | 2.2            | 100.0        | 2.2               | 100.0                           | 0.0                         | 0.0        |
| Municipio de Juárez, Coahuila de Zaragoza              | 1.0            | 1.0            | 100.0        | 1.0               | 95.0                            | 0.0                         | 0.0        |
| Municipio de Lamadrid, Coahuila de Zaragoza            | 0.4            | 0.4            | 100.0        | 0.4               | 100.0                           | 0.0                         | 0.0        |
| Municipio de Matamoros, Coahuila de Zaragoza           | 33.2           | 33.2           | 100.0        | 31.6              | 95.2                            | 0.0                         | 0.0        |
| Municipio de Morelos, Coahuila de Zaragoza             | 3.5            | 3.5            | 100.0        | 1.0               | 28.5                            | 0.0                         | 0.0        |
| Municipio de Nadadores, Coahuila de Zaragoza           | 5.0            | 5.0            | 100.0        | 4.3               | 85.8                            | 0.0                         | 0.0        |
| Municipio de Nava, Coahuila de Zaragoza                | 6.3            | 6.3            | 100.0        | 4.7               | 74.5                            | 0.0                         | 0.0        |
| Municipio de Ocampo, Coahuila de Zaragoza              | 8.7            | 8.7            | 100.0        | 8.7               | 100.0                           | 0.0                         | 0.0        |

FUENTE: Elaborado por la ASF, con base en los Informes de Auditoría de la Cuenta Pública 2023.  
NOTA: La suma de los parciales puede no coincidir debido al redondeo de las cifras.

**Fondo de Aportaciones para el Fortalecimiento de los Municipios y las Demarcaciones Territoriales del Distrito Federal 2023**

**FONDO DE APORTACIONES PARA EL FORTALECIMIENTO DE LOS MUNICIPIOS Y DE LAS DEMARCACIONES TERRITORIALES DEL DISTRITO FEDERAL  
ALCANCE DE LAS AUDITORÍAS Y RECUPERACIONES DETERMINADAS POR ENTIDAD FEDERATIVA  
CUENTA PÚBLICA 2023  
(Millones de pesos)**

| Entidad Fiscalizada                                    | Universo       | Muestra        | Alcance (%)  | Monto por aclarar | Monto por aclarar / Muestra (%) | Recuperaciones determinadas |            |
|--|----------------|----------------|--------------|-------------------|---------------------------------|-----------------------------|------------|
|  |                |                |              |                   |                                 | Total                       | Operadas   |
| <b>Total</b>   | <b>9,499.1</b> | <b>9,499.1</b> | <b>100.0</b> | <b>4,263.8</b>    | <b>44.9</b>                     | <b>0.0</b>                  | <b>0.0</b> |
| Municipio de Progreso, Coahuila de Zaragoza            | 1.8            | 1.8            | 100.0        | 1.8               | 100.0                           | 0.0                         | 0.0        |
| Municipio de Sacramento, Coahuila de Zaragoza          | 2.2            | 2.2            | 100.0        | 2.2               | 100.0                           | 0.0                         | 0.0        |
| Municipio de Saltillo, Coahuila de Zaragoza            | 93.7           | 93.7           | 100.0        | 69.6              | 74.2                            | 0.0                         | 0.0        |
| Municipio de San Buenaventura, Coahuila de Zaragoza    | 2.7            | 2.7            | 100.0        | 2.7               | 99.6                            | 0.0                         | 0.0        |
| Municipio de San Juan de Sabinas, Coahuila de Zaragoza | 2.6            | 2.6            | 100.0        | 2.6               | 100.0                           | 0.0                         | 0.0        |
| Municipio de Sierra Mojada, Coahuila de Zaragoza       | 1.4            | 1.4            | 100.0        | 0.8               | 55.3                            | 0.0                         | 0.0        |
| Municipio de Viesca, Coahuila de Zaragoza              | 1.9            | 1.9            | 100.0        | 1.9               | 100.0                           | 0.0                         | 0.0        |
| Municipio de Villa Unión, Coahuila de Zaragoza         | 3.9            | 3.9            | 100.0        | 2.4               | 62.0                            | 0.0                         | 0.0        |
| Municipio de Zaragoza, Coahuila de Zaragoza            | 3.5            | 3.5            | 100.0        | 3.5               | 100.0                           | 0.0                         | 0.0        |
| Municipio de Colima, Colima                            | 21.5           | 21.5           | 100.0        | 12.4              | 57.6                            | 0.0                         | 0.0        |
| Municipio de Comala, Colima                            | 1.8            | 1.8            | 100.0        | 0.4               | 24.0                            | 0.0                         | 0.0        |
| Municipio de Coquimatlán, Colima                       | 19.1           | 19.1           | 100.0        | 19.1              | 100.0                           | 0.0                         | 0.0        |
| Municipio de Cuauhtémoc, Colima                        | 7.1            | 7.1            | 100.0        | 0.8               | 10.9                            | 0.0                         | 0.0        |
| Municipio de Ixtlahuacán, Colima                       | 1.4            | 1.4            | 100.0        | 0.6               | 41.1                            | 0.0                         | 0.0        |
| Municipio de Minatitlán, Colima                        | 9.0            | 9.0            | 100.0        | 9.0               | 100.0                           | 0.0                         | 0.0        |
| Municipio de Frontera Comalapa, Chiapas                | 18.2           | 18.2           | 100.0        | 9.9               | 54.3                            | 0.0                         | 0.0        |
| Municipio de Tuxtla Gutiérrez, Chiapas                 | 18.8           | 18.8           | 100.0        | 0.0               | 0.0                             | 0.0                         | 0.0        |
| Municipio de Juárez, Chihuahua                         | 335.9          | 335.9          | 100.0        | 294.1             | 87.6                            | 0.0                         | 0.0        |
| Municipio de Aldama, Chihuahua                         | 1.7            | 1.7            | 100.0        | 0.1               | 5.4                             | 0.0                         | 0.0        |
| Municipio de Aquiles Serdán, Chihuahua                 | 8.5            | 8.5            | 100.0        | 8.5               | 100.0                           | 0.0                         | 0.0        |
| Municipio de Ascensión, Chihuahua                      | 13.4           | 13.4           | 100.0        | 13.4              | 100.0                           | 0.0                         | 0.0        |
| Municipio de Chihuahua, Chihuahua                      | 51.9           | 51.9           | 100.0        | 5.6               | 10.7                            | 0.0                         | 0.0        |
| Municipio de Guerrero, Chihuahua                       | 1.6            | 1.6            | 100.0        | 1.6               | 100.0                           | 0.0                         | 0.0        |
| Municipio de Janos, Chihuahua                          | 3.8            | 3.8            | 100.0        | 3.8               | 100.0                           | 0.0                         | 0.0        |
| Municipio de Madera, Chihuahua                         | 10.1           | 10.1           | 100.0        | 10.1              | 100.0                           | 0.0                         | 0.0        |
| Municipio de Nuevo Casas Grandes, Chihuahua            | 58.5           | 58.5           | 100.0        | 58.5              | 100.0                           | 0.0                         | 0.0        |
| Municipio de Ojinaga, Chihuahua                        | 21.8           | 21.8           | 100.0        | 21.8              | 100.0                           | 0.0                         | 0.0        |
| Municipio de Saucillo, Chihuahua                       | 1.6            | 1.6            | 100.0        | 0.7               | 45.6                            | 0.0                         | 0.0        |
| Alcaldía Álvaro Obregón, Ciudad de México              | 18.1           | 18.1           | 100.0        | 18.1              | 100.0                           | 0.0                         | 0.0        |
| Alcaldía Azcapotzalco, Ciudad de México                | 43.4           | 43.4           | 100.0        | 0.0               | 0.0                             | 0.0                         | 0.0        |
| Alcaldía Benito Juárez, Ciudad de México               | 26.7           | 26.7           | 100.0        | 0.0               | 0.0                             | 0.0                         | 0.0        |
| Alcaldía Coyoacán, Ciudad de México                    | 64.4           | 64.4           | 100.0        | 0.0               | 0.0                             | 0.0                         | 0.0        |
| Alcaldía Cuajimalpa de Morelos, Ciudad de México       | 1.5            | 1.5            | 100.0        | 0.0               | 0.0                             | 0.0                         | 0.0        |
| Alcaldía Cuauhtémoc, Ciudad de México                  | 22.5           | 22.5           | 100.0        | 22.5              | 100.0                           | 0.0                         | 0.0        |

FUENTE: Elaborado por la ASF, con base en los Informes de Auditoría de la Cuenta Pública 2023.

NOTA: La suma de los parciales puede no coincidir debido al redondeo de las cifras.

Fondo de Aportaciones para el Fortalecimiento de los Municipios y las Demarcaciones Territoriales del  
Distrito Federal 2023

**FONDO DE APORTACIONES PARA EL FORTALECIMIENTO DE LOS MUNICIPIOS Y DE LAS DEMARCACIONES TERRITORIALES DEL DISTRITO FEDERAL  
ALCANCE DE LAS AUDITORÍAS Y RECUPERACIONES DETERMINADAS POR ENTIDAD FEDERATIVA  
CUENTA PÚBLICA 2023  
(Millones de pesos)**

| Entidad Fiscalizada                            | Universo       | Muestra        | Alcance (%)  | Monto por aclarar | Monto por aclarar / Muestra (%) | Recuperaciones determinadas |            |
|--|----------------|----------------|--------------|-------------------|---------------------------------|-----------------------------|------------|
|  |                |                |              |                   |                                 | Total                       | Operadas   |
| <b>Total</b>                                   | <b>9,499.1</b> | <b>9,499.1</b> | <b>100.0</b> | <b>4,263.8</b>    | <b>44.9</b>                     | <b>0.0</b>                  | <b>0.0</b> |
| Alcaldía Gustavo A. Madero, Ciudad de México   | 77.4           | 77.4           | 100.0        | 33.3              | 43.0                            | 0.0                         | 0.0        |
| Alcaldía Iztacalco, Ciudad de México           | 7.6            | 7.6            | 100.0        | 5.3               | 70.3                            | 0.0                         | 0.0        |
| Alcaldía Iztapalapa, Ciudad de México          | 62.5           | 62.5           | 100.0        | 50.4              | 80.7                            | 0.0                         | 0.0        |
| Alcaldía Magdalena Contreras, Ciudad de México | 6.6            | 6.6            | 100.0        | 3.6               | 55.6                            | 0.0                         | 0.0        |
| Alcaldía Miguel Hidalgo, Ciudad de México      | 40.5           | 40.5           | 100.0        | 0.0               | 0.0                             | 0.0                         | 0.0        |
| Alcaldía Milpa Alta, Ciudad de México          | 9.0            | 9.0            | 100.0        | 9.0               | 100.0                           | 0.0                         | 0.0        |
| Alcaldía Tláhuac, Ciudad de México             | 29.5           | 29.5           | 100.0        | 17.9              | 60.9                            | 0.0                         | 0.0        |
| Alcaldía Tlalpan, Ciudad de México             | 9.7            | 9.7            | 100.0        | 0.0               | 0.0                             | 0.0                         | 0.0        |
| Alcaldía Venustiano Carranza, Ciudad de México | 6.8            | 6.8            | 100.0        | 2.2               | 32.8                            | 0.0                         | 0.0        |
| Alcaldía Xochimilco, Ciudad de México          | 19.9           | 19.9           | 100.0        | 0.0               | 0.0                             | 0.0                         | 0.0        |
| Municipio de Durango, Durango                  | 47.7           | 47.7           | 100.0        | 2.6               | 5.4                             | 0.0                         | 0.0        |
| Municipio de Guadalupe Victoria, Durango       | 8.1            | 8.1            | 100.0        | 0.4               | 5.3                             | 0.0                         | 0.0        |
| Municipio de Pueblo Nuevo, Durango             | 1.3            | 1.3            | 100.0        | 0.2               | 14.6                            | 0.0                         | 0.0        |
| Municipio de Santiago Papasquiaro, Durango     | 3.1            | 3.1            | 100.0        | 0.4               | 12.4                            | 0.0                         | 0.0        |
| Municipio de Tlahualilo, Durango               | 3.1            | 3.1            | 100.0        | 3.1               | 100.0                           | 0.0                         | 0.0        |
| Municipio de Vicente Guerrero, Durango         | 3.2            | 3.2            | 100.0        | 0.3               | 10.0                            | 0.0                         | 0.0        |
| Municipio de Acámbaro, Guanajuato              | 42.5           | 42.5           | 100.0        | 21.4              | 50.4                            | 0.0                         | 0.0        |
| Municipio de Apaseo el Alto, Guanajuato        | 6.0            | 6.0            | 100.0        | 3.4               | 55.7                            | 0.0                         | 0.0        |
| Municipio de Apaseo el Grande, Guanajuato      | 6.7            | 6.7            | 100.0        | 1.0               | 15.7                            | 0.0                         | 0.0        |
| Municipio de Atarjea, Guanajuato               | 0.9            | 0.9            | 100.0        | 0.9               | 100.0                           | 0.0                         | 0.0        |
| Municipio de Comonfort, Guanajuato             | 5.9            | 5.9            | 100.0        | 4.2               | 71.3                            | 0.0                         | 0.0        |
| Municipio de Coroneo, Guanajuato               | 5.8            | 5.8            | 100.0        | 1.3               | 22.6                            | 0.0                         | 0.0        |
| Municipio de Cortazar, Guanajuato              | 5.7            | 5.7            | 100.0        | 5.7               | 100.0                           | 0.0                         | 0.0        |
| Municipio de Cuerámara, Guanajuato             | 3.5            | 3.5            | 100.0        | 3.5               | 100.0                           | 0.0                         | 0.0        |
| Municipio de Doctor Mora, Guanajuato           | 1.5            | 1.5            | 100.0        | 0.8               | 53.8                            | 0.0                         | 0.0        |
| Municipio de Guanajuato, Guanajuato            | 80.2           | 80.2           | 100.0        | 0.0               | 0.0                             | 0.0                         | 0.0        |
| Municipio de Huanímaro, Guanajuato             | 2.8            | 2.8            | 100.0        | 0.3               | 10.1                            | 0.0                         | 0.0        |
| Municipio de Jaral del Progreso, Guanajuato    | 5.4            | 5.4            | 100.0        | 0.1               | 2.8                             | 0.0                         | 0.0        |
| Municipio de Manuel Doblado, Guanajuato        | 3.9            | 3.9            | 100.0        | 3.9               | 100.0                           | 0.0                         | 0.0        |
| Municipio de Moroleón, Guanajuato              | 14.7           | 14.7           | 100.0        | 4.6               | 31.7                            | 0.0                         | 0.0        |
| Municipio de Ocampo, Guanajuato                | 0.8            | 0.8            | 100.0        | 0.2               | 26.9                            | 0.0                         | 0.0        |
| Municipio de Pueblo Nuevo, Guanajuato          | 4.2            | 4.2            | 100.0        | 4.2               | 100.0                           | 0.0                         | 0.0        |
| Municipio de Purísima del Rincón, Guanajuato   | 24.6           | 24.6           | 100.0        | 5.5               | 22.4                            | 0.0                         | 0.0        |
| Municipio de Romita, Guanajuato                | 5.0            | 5.0            | 100.0        | 5.0               | 100.0                           | 0.0                         | 0.0        |

FUENTE: Elaborado por la ASF, con base en los Informes de Auditoría de la Cuenta Pública 2023.

NOTA: La suma de los parciales puede no coincidir debido al redondeo de las cifras.

**Fondo de Aportaciones para el Fortalecimiento de los Municipios y las Demarcaciones Territoriales del Distrito Federal 2023**

**ALCANCE DE LAS AUDITORÍAS Y RECUPERACIONES DETERMINADAS POR ENTIDAD FEDERATIVA  
CUENTA PÚBLICA 2023  
(Millones de pesos)**

| Entidad Fiscalizada                                    | Universo       | Muestra        | Alcance (%)  | Monto por aclarar | Monto por aclarar / Muestra (%) | Recuperaciones determinadas |            |
|--|----------------|----------------|--------------|-------------------|---------------------------------|-----------------------------|------------|
|  |                |                |              |                   |                                 | Total                       | Operadas   |
| <b>Total</b>   | <b>9,499.1</b> | <b>9,499.1</b> | <b>100.0</b> | <b>4,263.8</b>    | <b>44.9</b>                     | <b>0.0</b>                  | <b>0.0</b> |
| Municipio de Salvatierra, Guanajuato                   | 28.0           | 28.0           | 100.0        | 27.4              | 97.6                            | 0.0                         | 0.0        |
| Municipio de San Diego de la Unión, Guanajuato         | 2.9            | 2.9            | 100.0        | 2.9               | 100.0                           | 0.0                         | 0.0        |
| Municipio de San Francisco del Rincón, Guanajuato      | 25.2           | 25.2           | 100.0        | 11.6              | 46.0                            | 0.0                         | 0.0        |
| Municipio de San José Iturbide, Guanajuato             | 10.8           | 10.8           | 100.0        | 10.5              | 97.5                            | 0.0                         | 0.0        |
| Municipio de San Luis de la Paz, Guanajuato            | 8.9            | 8.9            | 100.0        | 3.0               | 33.6                            | 0.0                         | 0.0        |
| Municipio de Santa Catarina, Guanajuato                | 1.0            | 1.0            | 100.0        | 1.0               | 100.0                           | 0.0                         | 0.0        |
| Municipio de Santa Cruz de Juventino Rosas, Guanajuato | 17.7           | 17.7           | 100.0        | 3.7               | 21.1                            | 0.0                         | 0.0        |
| Municipio de Santiago Maravatío, Guanajuato            | 1.3            | 1.3            | 100.0        | 1.3               | 100.0                           | 0.0                         | 0.0        |
| Municipio de Tarandacua, Guanajuato                    | 2.4            | 2.4            | 100.0        | 2.4               | 100.0                           | 0.0                         | 0.0        |
| Municipio de Tarimoro, Guanajuato                      | 1.9            | 1.9            | 100.0        | 1.3               | 66.8                            | 0.0                         | 0.0        |
| Municipio de Tierra Blanca, Guanajuato                 | 1.0            | 1.0            | 100.0        | 0.3               | 24.5                            | 0.0                         | 0.0        |
| Municipio de Uriangato, Guanajuato                     | 9.9            | 9.9            | 100.0        | 1.5               | 15.1                            | 0.0                         | 0.0        |
| Municipio de Valle de Santiago, Guanajuato             | 35.1           | 35.1           | 100.0        | 28.0              | 79.7                            | 0.0                         | 0.0        |
| Municipio de Victoria, Guanajuato                      | 5.7            | 5.7            | 100.0        | 5.2               | 92.2                            | 0.0                         | 0.0        |
| Municipio de Xichú, Guanajuato                         | 1.1            | 1.1            | 100.0        | 0.2               | 17.3                            | 0.0                         | 0.0        |
| Municipio de Yuriria, Guanajuato                       | 14.7           | 14.7           | 100.0        | 0.0               | 0.0                             | 0.0                         | 0.0        |
| Municipio de Alcozauca de Guerrero, Guerrero           | 1.7            | 1.7            | 100.0        | 1.7               | 100.0                           | 0.0                         | 0.0        |
| Municipio de Arcelia, Guerrero                         | 6.1            | 6.1            | 100.0        | 6.1               | 100.0                           | 0.0                         | 0.0        |
| Municipio de Atlixac, Guerrero                         | 2.4            | 2.4            | 100.0        | 2.4               | 100.0                           | 0.0                         | 0.0        |
| Municipio de Chilpancingo de los Bravo, Guerrero       | 6.2            | 6.2            | 100.0        | 2.3               | 36.6                            | 0.0                         | 0.0        |
| Municipio de Coyuca de Catalán, Guerrero               | 1.2            | 1.2            | 100.0        | 0.0               | 0.0                             | 0.0                         | 0.0        |
| Municipio de Cuajinicuilapa, Guerrero                  | 2.6            | 2.6            | 100.0        | 2.6               | 100.0                           | 0.0                         | 0.0        |
| Municipio de Florencio Villarreal, Guerrero            | 2.7            | 2.7            | 100.0        | 2.7               | 100.0                           | 0.0                         | 0.0        |
| Municipio de General Heliodoro Castillo, Guerrero      | 4.9            | 4.9            | 100.0        | 0.5               | 11.1                            | 0.0                         | 0.0        |
| Municipio de Huitzucu de los Figueroa, Guerrero        | 3.9            | 3.9            | 100.0        | 3.9               | 100.0                           | 0.0                         | 0.0        |
| Municipio de Leonardo Bravo, Guerrero                  | 23.4           | 23.4           | 100.0        | 23.4              | 100.0                           | 0.0                         | 0.0        |
| Municipio de Mártir de Cuilapan, Guerrero              | 2.2            | 2.2            | 100.0        | 2.2               | 100.0                           | 0.0                         | 0.0        |
| Municipio de Olinalá, Guerrero                         | 5.5            | 5.5            | 100.0        | 3.4               | 62.4                            | 0.0                         | 0.0        |
| Municipio de Pungarabato, Guerrero                     | 13.1           | 13.1           | 100.0        | 13.1              | 100.0                           | 0.0                         | 0.0        |
| Municipio de Tecpan de Galeana, Guerrero               | 9.9            | 9.9            | 100.0        | 8.7               | 87.9                            | 0.0                         | 0.0        |
| Municipio de Teloloapan, Guerrero                      | 1.5            | 1.5            | 100.0        | 1.5               | 100.0                           | 0.0                         | 0.0        |
| Municipio de Apan, Hidalgo                             | 6.1            | 6.1            | 100.0        | 3.1               | 50.6                            | 0.0                         | 0.0        |
| Municipio de Atitalaquia, Hidalgo                      | 4.9            | 4.9            | 100.0        | 3.0               | 61.3                            | 0.0                         | 0.0        |
| Municipio de Atotonilco de Tula, Hidalgo               | 7.2            | 7.2            | 100.0        | 4.5               | 62.5                            | 0.0                         | 0.0        |

FUENTE: Elaborado por la ASF, con base en los Informes de Auditoría de la Cuenta Pública 2023.

NOTA: La suma de los parciales puede no coincidir debido al redondeo de las cifras.

Fondo de Aportaciones para el Fortalecimiento de los Municipios y las Demarcaciones Territoriales del  
Distrito Federal 2023

**FONDO DE APORTACIONES PARA EL FORTALECIMIENTO DE LOS MUNICIPIOS Y DE LAS DEMARCACIONES TERRITORIALES DEL DISTRITO FEDERAL  
ALCANCE DE LAS AUDITORÍAS Y RECUPERACIONES DETERMINADAS POR ENTIDAD FEDERATIVA  
CUENTA PÚBLICA 2023  
(Millones de pesos)**

| Entidad Fiscalizada  | Universo       | Muestra        | Alcance (%)  | Monto por aclarar | Monto por aclarar / Muestra (%) | Recuperaciones determinadas |            |
|--|----------------|----------------|--------------|-------------------|---------------------------------|-----------------------------|------------|
|  |                |                |              |                   |                                 | Total                       | Operadas   |
| <b>Total</b>   | <b>9,499.1</b> | <b>9,499.1</b> | <b>100.0</b> | <b>4,263.8</b>    | <b>44.9</b>                     | <b>0.0</b>                  | <b>0.0</b> |
| Municipio de Francisco I. Madero, Hidalgo                  | 7.7            | 7.7            | 100.0        | 1.3               | 17.0                            | 0.0                         | 0.0        |
| Municipio de Huichapan, Hidalgo                            | 13.1           | 13.1           | 100.0        | 2.5               | 19.4                            | 0.0                         | 0.0        |
| Municipio de Mixquiahuala de Juárez, Hidalgo               | 15.1           | 15.1           | 100.0        | 0.0               | 0.0                             | 0.0                         | 0.0        |
| Municipio de Pachuca de Soto, Hidalgo                      | 77.6           | 77.6           | 100.0        | 1.7               | 2.2                             | 0.0                         | 0.0        |
| Municipio de Progreso de Obregón, Hidalgo                  | 3.0            | 3.0            | 100.0        | 1.4               | 45.8                            | 0.0                         | 0.0        |
| Municipio de Santiago Tulantepec de Lugo Guerrero, Hidalgo | 4.0            | 4.0            | 100.0        | 4.0               | 100.0                           | 0.0                         | 0.0        |
| Municipio de Tepeapulco, Hidalgo                           | 5.0            | 5.0            | 100.0        | 3.3               | 64.7                            | 0.0                         | 0.0        |
| Municipio de Tezontepec de Aldama, Hidalgo                 | 4.4            | 4.4            | 100.0        | 0.7               | 16.0                            | 0.0                         | 0.0        |
| Municipio de Tlaxcoapan, Hidalgo                           | 3.3            | 3.3            | 100.0        | 1.3               | 38.6                            | 0.0                         | 0.0        |
| Municipio de Zacualtipán de Ángeles, Hidalgo               | 6.6            | 6.6            | 100.0        | 5.5               | 83.2                            | 0.0                         | 0.0        |
| Municipio de Zempoala, Hidalgo                             | 2.9            | 2.9            | 100.0        | 1.2               | 41.8                            | 0.0                         | 0.0        |
| Municipio de Zimapán, Hidalgo                              | 9.6            | 9.6            | 100.0        | 5.5               | 57.1                            | 0.0                         | 0.0        |
| Municipio de Acatlán de Juárez, Jalisco                    | 2.4            | 2.4            | 100.0        | 0.4               | 15.4                            | 0.0                         | 0.0        |
| Municipio de Ameca, Jalisco                                | 1.4            | 1.4            | 100.0        | 0.7               | 47.8                            | 0.0                         | 0.0        |
| Municipio de Cihuatlán, Jalisco                            | 35.8           | 35.8           | 100.0        | 35.8              | 100.0                           | 0.0                         | 0.0        |
| Municipio de Cocula, Jalisco                               | 1.8            | 1.8            | 100.0        | 0.3               | 14.5                            | 0.0                         | 0.0        |
| Municipio de El Arenal, Jalisco                            | 1.9            | 1.9            | 100.0        | 1.3               | 71.0                            | 0.0                         | 0.0        |
| Municipio de Gómez Farías, Jalisco                         | 14.7           | 14.7           | 100.0        | 14.7              | 100.0                           | 0.0                         | 0.0        |
| Municipio de Guadalajara, Jalisco                          | 75.6           | 75.6           | 100.0        | 21.3              | 28.2                            | 0.0                         | 0.0        |
| Municipio de Ixtlahuacán de los Membrillos, Jalisco        | 20.9           | 20.9           | 100.0        | 1.7               | 8.3                             | 0.0                         | 0.0        |
| Municipio de Jalostotitlán, Jalisco                        | 29.2           | 29.2           | 100.0        | 29.2              | 100.0                           | 0.0                         | 0.0        |
| Municipio de La Barca, Jalisco                             | 8.0            | 8.0            | 100.0        | 8.0               | 100.0                           | 0.0                         | 0.0        |
| Municipio de Mascota, Jalisco                              | 6.1            | 6.1            | 100.0        | 6.1               | 100.0                           | 0.0                         | 0.0        |
| Municipio de Ocotlán, Jalisco                              | 18.1           | 18.1           | 100.0        | 10.9              | 60.2                            | 0.0                         | 0.0        |
| Municipio de Quitupan, Jalisco                             | 6.9            | 6.9            | 100.0        | 6.9               | 100.0                           | 0.0                         | 0.0        |
| Municipio de Tala, Jalisco                                 | 7.1            | 7.1            | 100.0        | 7.1               | 100.0                           | 0.0                         | 0.0        |
| Municipio de Tapalpa, Jalisco                              | 7.8            | 7.8            | 100.0        | 2.8               | 35.3                            | 0.0                         | 0.0        |
| Municipio de Tequila, Jalisco                              | 11.4           | 11.4           | 100.0        | 8.0               | 69.7                            | 0.0                         | 0.0        |
| Municipio de Tomatlán, Jalisco                             | 10.6           | 10.6           | 100.0        | 9.9               | 92.9                            | 0.0                         | 0.0        |
| Municipio de Zapotlán del Rey, Jalisco                     | 17.2           | 17.2           | 100.0        | 17.2              | 100.0                           | 0.0                         | 0.0        |
| Municipio de Zapotlán el Grande, Jalisco                   | 56.4           | 56.4           | 100.0        | 2.9               | 5.2                             | 0.0                         | 0.0        |
| Municipio de Tlajomulco de Zúñiga, Jalisco                 | 253.8          | 253.8          | 100.0        | 0.0               | 0.0                             | 0.0                         | 0.0        |
| Municipio de Zapopan, Jalisco                              | 560.3          | 560.3          | 100.0        | 246.1             | 43.9                            | 0.0                         | 0.0        |
| Municipio de Chalco, Estado de México                      | 114.4          | 114.4          | 100.0        | 8.8               | 7.7                             | 0.0                         | 0.0        |

FUENTE: Elaborado por la ASF, con base en los Informes de Auditoría de la Cuenta Pública 2023.

NOTA: La suma de los parciales puede no coincidir debido al redondeo de las cifras.

**Fondo de Aportaciones para el Fortalecimiento de los Municipios y las Demarcaciones Territoriales del Distrito Federal 2023**

**FONDO DE APORTACIONES PARA EL FORTALECIMIENTO DE LOS MUNICIPIOS Y DE LAS DEMARCACIONES TERRITORIALES DEL DISTRITO FEDERAL  
ALCANCE DE LAS AUDITORÍAS Y RECUPERACIONES DETERMINADAS POR ENTIDAD FEDERATIVA  
CUENTA PÚBLICA 2023  
(Millones de pesos)**

| Entidad Fiscalizada                                     | Universo       | Muestra        | Alcance (%)  | Monto por aclarar | Monto por aclarar / Muestra (%) | Recuperaciones determinadas |            |
|---|----------------|----------------|--------------|-------------------|---------------------------------|-----------------------------|------------|
|   |                |                |              |                   |                                 | Total                       | Operadas   |
| <b>Total</b>  | <b>9,499.1</b> | <b>9,499.1</b> | <b>100.0</b> | <b>4,263.8</b>    | <b>44.9</b>                     | <b>0.0</b>                  | <b>0.0</b> |
| Municipio de Cuautitlán Izcalli, Estado de México       | 41.3           | 41.3           | 100.0        | 26.4              | 63.9                            | 0.0                         | 0.0        |
| Municipio de Naucalpan de Juárez, Estado de México      | 16.6           | 16.6           | 100.0        | 16.6              | 100.0                           | 0.0                         | 0.0        |
| Municipio de Nezahualcóyotl, Estado de México           | 59.1           | 59.1           | 100.0        | 9.7               | 16.5                            | 0.0                         | 0.0        |
| Municipio de Tlalnepantla de Baz, Estado de México      | 96.7           | 96.7           | 100.0        | 5.7               | 5.9                             | 0.0                         | 0.0        |
| Municipio de Tultitlán, Estado de México                | 199.2          | 199.2          | 100.0        | 131.9             | 66.2                            | 0.0                         | 0.0        |
| Municipio de Acolman, Estado de México                  | 23.4           | 23.4           | 100.0        | 8.2               | 35.2                            | 0.0                         | 0.0        |
| Municipio de Almoloya de Juárez, Estado de México       | 28.7           | 28.7           | 100.0        | 25.6              | 89.3                            | 0.0                         | 0.0        |
| Municipio de Atizapán de Zaragoza, Estado de México     | 226.1          | 226.1          | 100.0        | 36.1              | 16.0                            | 0.0                         | 0.0        |
| Municipio de Chiconcuac, Estado de México               | 4.0            | 4.0            | 100.0        | 4.0               | 100.0                           | 0.0                         | 0.0        |
| Municipio de Ecatepec de Morelos, Estado de México      | 208.8          | 208.8          | 100.0        | 0.0               | 0.0                             | 0.0                         | 0.0        |
| Municipio de Huixquilucan, Estado de México             | 181.1          | 181.1          | 100.0        | 181.1             | 100.0                           | 0.0                         | 0.0        |
| Municipio de Ixtlahuaca, Estado de México               | 29.7           | 29.7           | 100.0        | 28.2              | 95.1                            | 0.0                         | 0.0        |
| Municipio de La Paz, Estado de México                   | 40.9           | 40.9           | 100.0        | 40.9              | 100.0                           | 0.0                         | 0.0        |
| Municipio de Lerma, Estado de México                    | 61.0           | 61.0           | 100.0        | 27.6              | 45.2                            | 0.0                         | 0.0        |
| Municipio de Ocuilán, Estado de México                  | 32.3           | 32.3           | 100.0        | 32.3              | 100.0                           | 0.0                         | 0.0        |
| Municipio de Oztolotepec, Estado de México              | 22.5           | 22.5           | 100.0        | 20.3              | 90.0                            | 0.0                         | 0.0        |
| Municipio de San José del Rincón, Estado de México      | 6.0            | 6.0            | 100.0        | 5.2               | 87.7                            | 0.0                         | 0.0        |
| Municipio de Temoaya, Estado de México                  | 7.6            | 7.6            | 100.0        | 6.3               | 82.8                            | 0.0                         | 0.0        |
| Municipio de Tenancingo, Estado de México               | 14.6           | 14.6           | 100.0        | 14.6              | 100.0                           | 0.0                         | 0.0        |
| Municipio de Tenango del Valle, Estado de México        | 15.5           | 15.5           | 100.0        | 12.5              | 80.7                            | 0.0                         | 0.0        |
| Municipio de Teoloyucan, Estado de México               | 21.0           | 21.0           | 100.0        | 12.8              | 61.1                            | 0.0                         | 0.0        |
| Municipio de Tianguistenco, Estado de México            | 13.6           | 13.6           | 100.0        | 7.2               | 52.7                            | 0.0                         | 0.0        |
| Municipio de Tultepec, Estado de México                 | 12.3           | 12.3           | 100.0        | 4.5               | 36.5                            | 0.0                         | 0.0        |
| Municipio de Villa de Allende, Estado de México         | 10.4           | 10.4           | 100.0        | 4.8               | 46.0                            | 0.0                         | 0.0        |
| Municipio de Villa Guerrero, Estado de México           | 13.8           | 13.8           | 100.0        | 4.8               | 34.4                            | 0.0                         | 0.0        |
| Municipio de Villa Victoria, Estado de México           | 19.8           | 19.8           | 100.0        | 0.0               | 0.0                             | 0.0                         | 0.0        |
| Municipio de Zinacantepec, Estado de México             | 72.4           | 72.4           | 100.0        | 17.9              | 24.8                            | 0.0                         | 0.0        |
| Municipio de Ario, Michoacán de Ocampo                  | 3.8            | 3.8            | 100.0        | 0.9               | 24.0                            | 0.0                         | 0.0        |
| Municipio de Buenavista, Michoacán de Ocampo            | 17.4           | 17.4           | 100.0        | 17.4              | 99.9                            | 0.0                         | 0.0        |
| Municipio de Los Reyes, Michoacán de Ocampo             | 6.1            | 6.1            | 100.0        | 3.4               | 55.1                            | 0.0                         | 0.0        |
| Municipio de Morelia, Michoacán de Ocampo               | 136.8          | 136.8          | 100.0        | 0.0               | 0.0                             | 0.0                         | 0.0        |
| Municipio de Nahuatzen, Michoacán de Ocampo             | 2.5            | 2.5            | 100.0        | 2.5               | 100.0                           | 0.0                         | 0.0        |
| Municipio de Nuevo Parangaricutiro, Michoacán de Ocampo | 0.7            | 0.7            | 100.0        | 0.7               | 100.0                           | 0.0                         | 0.0        |
| Municipio de Ocampo, Michoacán de Ocampo                | 0.7            | 0.7            | 100.0        | 0.7               | 100.0                           | 0.0                         | 0.0        |

FUENTE: Elaborado por la ASF, con base en los Informes de Auditoría de la Cuenta Pública 2023.

NOTA: La suma de los parciales puede no coincidir debido al redondeo de las cifras.

Fondo de Aportaciones para el Fortalecimiento de los Municipios y las Demarcaciones Territoriales del  
Distrito Federal 2023

**FONDO DE APORTACIONES PARA EL FORTALECIMIENTO DE LOS MUNICIPIOS Y DE LAS DEMARCACIONES TERRITORIALES DEL DISTRITO FEDERAL  
ALCANCE DE LAS AUDITORÍAS Y RECUPERACIONES DETERMINADAS POR ENTIDAD FEDERATIVA  
CUENTA PÚBLICA 2023  
(Millones de pesos)**

| Entidad Fiscalizada                                  | Universo       | Muestra        | Alcance (%)  | Monto por aclarar | Monto por aclarar / Muestra (%) | Recuperaciones determinadas |            |
|--|----------------|----------------|--------------|-------------------|---------------------------------|-----------------------------|------------|
|  |                |                |              |                   |                                 | Total                       | Operadas   |
| <b>Total</b>   | <b>9,499.1</b> | <b>9,499.1</b> | <b>100.0</b> | <b>4,263.8</b>    | <b>44.9</b>                     | <b>0.0</b>                  | <b>0.0</b> |
| Municipio de Sahuayo, Michoacán de Ocampo            | 10.6           | 10.6           | 100.0        | 3.6               | 34.0                            | 0.0                         | 0.0        |
| Municipio de Salvador Escalante, Michoacán de Ocampo | 45.2           | 45.2           | 100.0        | 45.2              | 100.0                           | 0.0                         | 0.0        |
| Municipio de Senguio, Michoacán de Ocampo            | 18.0           | 18.0           | 100.0        | 18.0              | 100.0                           | 0.0                         | 0.0        |
| Municipio de Tancítaro, Michoacán de Ocampo          | 4.1            | 4.1            | 100.0        | 4.1               | 100.0                           | 0.0                         | 0.0        |
| Municipio de Tepalcatepec, Michoacán de Ocampo       | 4.5            | 4.5            | 100.0        | 3.0               | 66.8                            | 0.0                         | 0.0        |
| Municipio de Tuxpan, Michoacán de Ocampo             | 7.6            | 7.6            | 100.0        | 4.3               | 55.9                            | 0.0                         | 0.0        |
| Municipio de Yurécuaro, Michoacán de Ocampo          | 29.2           | 29.2           | 100.0        | 29.2              | 100.0                           | 0.0                         | 0.0        |
| Municipio de Zamora, Michoacán de Ocampo             | 8.8            | 8.8            | 100.0        | 8.8               | 100.0                           | 0.0                         | 0.0        |
| Municipio de Zinapécuaro, Michoacán de Ocampo        | 6.5            | 6.5            | 100.0        | 6.5               | 100.0                           | 0.0                         | 0.0        |
| Municipio de Lázaro Cárdenas, Michoacán de Ocampo    | 38.6           | 38.6           | 100.0        | 19.3              | 50.0                            | 0.0                         | 0.0        |
| Municipio de Amacuzac, Morelos                       | 1.1            | 1.1            | 100.0        | 1.1               | 100.0                           | 0.0                         | 0.0        |
| Municipio de Atlatlahucan, Morelos                   | 4.6            | 4.6            | 100.0        | 4.6               | 100.0                           | 0.0                         | 0.0        |
| Municipio de Axochiapan, Morelos                     | 6.8            | 6.8            | 100.0        | 6.8               | 100.0                           | 0.0                         | 0.0        |
| Municipio de Ayala, Morelos                          | 10.7           | 10.7           | 100.0        | 6.1               | 56.9                            | 0.0                         | 0.0        |
| Municipio de Coatetelco, Morelos                     | 1.7            | 1.7            | 100.0        | 0.3               | 15.2                            | 0.0                         | 0.0        |
| Municipio de Coatlán del Río, Morelos                | 2.7            | 2.7            | 100.0        | 1.8               | 64.4                            | 0.0                         | 0.0        |
| Municipio de Cuernavaca, Morelos                     | 31.4           | 31.4           | 100.0        | 1.7               | 5.5                             | 0.0                         | 0.0        |
| Municipio de Emiliano Zapata, Morelos                | 6.1            | 6.1            | 100.0        | 3.3               | 55.0                            | 0.0                         | 0.0        |
| Municipio de Hueyapan, Morelos                       | 5.1            | 5.1            | 100.0        | 0.0               | 0.0                             | 0.0                         | 0.0        |
| Municipio de Huitzilac, Morelos                      | 6.6            | 6.6            | 100.0        | 4.1               | 62.3                            | 0.0                         | 0.0        |
| Municipio de Jantetelco, Morelos                     | 1.0            | 1.0            | 100.0        | 0.0               | 0.0                             | 0.0                         | 0.0        |
| Municipio de Jonacatepec de Leandro Valle, Morelos   | 1.1            | 1.1            | 100.0        | 1.1               | 100.0                           | 0.0                         | 0.0        |
| Municipio de Mazatepec, Morelos                      | 1.3            | 1.3            | 100.0        | 1.3               | 100.0                           | 0.0                         | 0.0        |
| Municipio de Miacatlán, Morelos                      | 2.8            | 2.8            | 100.0        | 2.0               | 70.8                            | 0.0                         | 0.0        |
| Municipio de Ocuiltepec, Morelos                     | 2.6            | 2.6            | 100.0        | 0.8               | 29.9                            | 0.0                         | 0.0        |
| Municipio de Temoac, Morelos                         | 3.7            | 3.7            | 100.0        | 2.5               | 66.6                            | 0.0                         | 0.0        |
| Municipio de Tepalcingo, Morelos                     | 1.1            | 1.1            | 100.0        | 0.2               | 21.5                            | 0.0                         | 0.0        |
| Municipio de Tetecala, Morelos                       | 1.2            | 1.2            | 100.0        | 0.4               | 30.8                            | 0.0                         | 0.0        |
| Municipio de Tetela del Volcán, Morelos              | 2.5            | 2.5            | 100.0        | 2.4               | 95.6                            | 0.0                         | 0.0        |
| Municipio de Tlalnepantla, Morelos                   | 0.5            | 0.5            | 100.0        | 0.5               | 100.0                           | 0.0                         | 0.0        |
| Municipio de Tlaltizapán de Zapata, Morelos          | 4.4            | 4.4            | 100.0        | 4.4               | 100.0                           | 0.0                         | 0.0        |
| Municipio de Tlaquiltenango, Morelos                 | 3.0            | 3.0            | 100.0        | 3.0               | 100.0                           | 0.0                         | 0.0        |
| Municipio de Totolapan, Morelos                      | 2.0            | 2.0            | 100.0        | 0.9               | 46.0                            | 0.0                         | 0.0        |
| Municipio de Zacualpan de Amilpas, Morelos           | 8.8            | 8.8            | 100.0        | 8.8               | 100.0                           | 0.0                         | 0.0        |

FUENTE: Elaborado por la ASF, con base en los Informes de Auditoría de la Cuenta Pública 2023.

NOTA: La suma de los parciales puede no coincidir debido al redondeo de las cifras.

Fondo de Aportaciones para el Fortalecimiento de los Municipios y las Demarcaciones Territoriales del Distrito Federal 2023

**FONDO DE APORTACIONES PARA EL FORTALECIMIENTO DE LOS MUNICIPIOS Y DE LAS DEMARCACIONES TERRITORIALES DEL DISTRITO FEDERAL  
ALCANCE DE LAS AUDITORÍAS Y RECUPERACIONES DETERMINADAS POR ENTIDAD FEDERATIVA  
CUENTA PÚBLICA 2023  
(Millones de pesos)**

| Entidad Fiscalizada                          | Universo       | Muestra        | Alcance (%)  | Monto por aclarar | Monto por aclarar / Muestra (%) | Recuperaciones determinadas |            |
|--|----------------|----------------|--------------|-------------------|---------------------------------|-----------------------------|------------|
|  |                |                |              |                   |                                 | Total                       | Operadas   |
| <b>Total</b>                                 | <b>9,499.1</b> | <b>9,499.1</b> | <b>100.0</b> | <b>4,263.8</b>    | <b>44.9</b>                     | <b>0.0</b>                  | <b>0.0</b> |
| Municipio de Ahuacatlán, Nayarit             | 0.5            | 0.5            | 100.0        | 0.0               | 0.0                             | 0.0                         | 0.0        |
| Municipio de Amatlán de Cañas, Nayarit       | 4.3            | 4.3            | 100.0        | 4.3               | 100.0                           | 0.0                         | 0.0        |
| Municipio de Bahía de Banderas, Nayarit      | 19.1           | 19.1           | 100.0        | 6.3               | 32.9                            | 0.0                         | 0.0        |
| Municipio de Ixtlán del Río, Nayarit         | 3.5            | 3.5            | 100.0        | 3.5               | 100.0                           | 0.0                         | 0.0        |
| Municipio de Jala, Nayarit                   | 0.6            | 0.6            | 100.0        | 0.0               | 0.0                             | 0.0                         | 0.0        |
| Municipio de Rosamorada, Nayarit             | 29.7           | 29.7           | 100.0        | 29.7              | 100.0                           | 0.0                         | 0.0        |
| Municipio de Ruiz, Nayarit                   | 0.7            | 0.7            | 100.0        | 0.7               | 100.0                           | 0.0                         | 0.0        |
| Municipio de San Pedro Lagunillas, Nayarit   | 1.7            | 1.7            | 100.0        | 0.0               | 0.0                             | 0.0                         | 0.0        |
| Municipio de Santa María del Oro, Nayarit    | 4.9            | 4.9            | 100.0        | 1.9               | 39.3                            | 0.0                         | 0.0        |
| Municipio de Tecuala, Nayarit                | 1.1            | 1.1            | 100.0        | 1.1               | 100.0                           | 0.0                         | 0.0        |
| Municipio de Tepic, Nayarit                  | 18.9           | 18.9           | 100.0        | 0.0               | 0.0                             | 0.0                         | 0.0        |
| Municipio de Tuxpan, Nayarit                 | 4.3            | 4.3            | 100.0        | 2.3               | 53.0                            | 0.0                         | 0.0        |
| Municipio de Xalisco, Nayarit                | 23.6           | 23.6           | 100.0        | 4.8               | 20.4                            | 0.0                         | 0.0        |
| Municipio de Abasolo, Nuevo León             | 2.7            | 2.7            | 100.0        | 2.7               | 100.0                           | 0.0                         | 0.0        |
| Municipio de Agualeguas, Nuevo León          | 3.1            | 3.1            | 100.0        | 3.1               | 100.0                           | 0.0                         | 0.0        |
| Municipio de Aramberri, Nuevo León           | 1.2            | 1.2            | 100.0        | 1.2               | 100.0                           | 0.0                         | 0.0        |
| Municipio de Bustamante, Nuevo León          | 1.8            | 1.8            | 100.0        | 1.0               | 55.8                            | 0.0                         | 0.0        |
| Municipio de Cadereyta Jiménez, Nuevo León   | 52.4           | 52.4           | 100.0        | 52.4              | 100.0                           | 0.0                         | 0.0        |
| Municipio de China, Nuevo León               | 9.0            | 9.0            | 100.0        | 9.0               | 100.0                           | 0.0                         | 0.0        |
| Municipio de Ciénega de Flores, Nuevo León   | 62.6           | 62.6           | 100.0        | 62.6              | 100.0                           | 0.0                         | 0.0        |
| Municipio de Doctor Coss, Nuevo León         | 0.5            | 0.5            | 100.0        | 0.5               | 100.0                           | 0.0                         | 0.0        |
| Municipio de Doctor González, Nuevo León     | 0.2            | 0.2            | 100.0        | 0.2               | 100.0                           | 0.0                         | 0.0        |
| Municipio de El Carmen, Nuevo León           | 5.4            | 5.4            | 100.0        | 5.4               | 100.0                           | 0.0                         | 0.0        |
| Municipio de General Bravo, Nuevo León       | 5.0            | 5.0            | 100.0        | 5.0               | 100.0                           | 0.0                         | 0.0        |
| Municipio de General Terán, Nuevo León       | 12.8           | 12.8           | 100.0        | 12.8              | 100.0                           | 0.0                         | 0.0        |
| Municipio de General Treviño, Nuevo León     | 1.6            | 1.6            | 100.0        | 1.6               | 100.0                           | 0.0                         | 0.0        |
| Municipio de General Zaragoza, Nuevo León    | 5.7            | 5.7            | 100.0        | 5.7               | 100.0                           | 0.0                         | 0.0        |
| Municipio de General Zuazua, Nuevo León      | 24.1           | 24.1           | 100.0        | 24.1              | 100.0                           | 0.0                         | 0.0        |
| Municipio de Hidalgo, Nuevo León             | 14.6           | 14.6           | 100.0        | 14.6              | 100.0                           | 0.0                         | 0.0        |
| Municipio de Higuera, Nuevo León             | 1.3            | 1.3            | 100.0        | 0.5               | 39.7                            | 0.0                         | 0.0        |
| Municipio de Hualahuises, Nuevo León         | 5.0            | 5.0            | 100.0        | 5.0               | 100.0                           | 0.0                         | 0.0        |
| Municipio de Iturbide, Nuevo León            | 3.0            | 3.0            | 100.0        | 3.0               | 100.0                           | 0.0                         | 0.0        |
| Municipio de Lampazos de Naranjo, Nuevo León | 1.3            | 1.3            | 100.0        | 1.3               | 100.0                           | 0.0                         | 0.0        |
| Municipio de Los Aldamas, Nuevo León         | 1.3            | 1.3            | 100.0        | 1.3               | 100.0                           | 0.0                         | 0.0        |

FUENTE: Elaborado por la ASF, con base en los Informes de Auditoría de la Cuenta Pública 2023.

NOTA: La suma de los parciales puede no coincidir debido al redondeo de las cifras.



Fondo de Aportaciones para el Fortalecimiento de los Municipios y las Demarcaciones Territoriales del  
Distrito Federal 2023

**FONDO DE APORTACIONES PARA EL FORTALECIMIENTO DE LOS MUNICIPIOS Y DE LAS DEMARCACIONES TERRITORIALES DEL DISTRITO FEDERAL  
ALCANCE DE LAS AUDITORÍAS Y RECUPERACIONES DETERMINADAS POR ENTIDAD FEDERATIVA  
CUENTA PÚBLICA 2023  
(Millones de pesos)**

| Entidad Fiscalizada  | Universo       | Muestra        | Alcance (%)  | Monto por aclarar | Monto por aclarar / Muestra (%) | Recuperaciones determinadas |            |
|--|----------------|----------------|--------------|-------------------|---------------------------------|-----------------------------|------------|
|  |                |                |              |                   |                                 | Total                       | Operadas   |
| <b>Total</b>   | <b>9,499.1</b> | <b>9,499.1</b> | <b>100.0</b> | <b>4,263.8</b>    | <b>44.9</b>                     | <b>0.0</b>                  | <b>0.0</b> |
| Municipio de Los Herreras, Nuevo León                        | 1.3            | 1.3            | 100.0        | 1.3               | 100.0                           | 0.0                         | 0.0        |
| Municipio de Los Ramones, Nuevo León                         | 4.0            | 4.0            | 100.0        | 4.0               | 100.0                           | 0.0                         | 0.0        |
| Municipio de Marín, Nuevo León                               | 4.7            | 4.7            | 100.0        | 4.7               | 100.0                           | 0.0                         | 0.0        |
| Municipio de Melchor Ocampo, Nuevo León                      | 0.7            | 0.7            | 100.0        | 0.2               | 29.7                            | 0.0                         | 0.0        |
| Municipio de Mier y Noriega, Nuevo León                      | 7.0            | 7.0            | 100.0        | 7.0               | 100.0                           | 0.0                         | 0.0        |
| Municipio de Mina, Nuevo León                                | 5.5            | 5.5            | 100.0        | 5.5               | 100.0                           | 0.0                         | 0.0        |
| Municipio de Montemorelos, Nuevo León                        | 18.0           | 18.0           | 100.0        | 18.0              | 100.0                           | 0.0                         | 0.0        |
| Municipio de Monterrey, Nuevo León                           | 56.3           | 56.3           | 100.0        | 0.0               | 0.0                             | 0.0                         | 0.0        |
| Municipio de Parás, Nuevo León                               | 0.8            | 0.8            | 100.0        | 0.0               | 0.0                             | 0.0                         | 0.0        |
| Municipio de Rayones, Nuevo León                             | 0.1            | 0.1            | 100.0        | 0.1               | 100.0                           | 0.0                         | 0.0        |
| Municipio de Sabinas Hidalgo, Nuevo León                     | 11.2           | 11.2           | 100.0        | 11.2              | 100.0                           | 0.0                         | 0.0        |
| Municipio de Santiago, Nuevo León                            | 11.0           | 11.0           | 100.0        | 0.0               | 0.0                             | 0.0                         | 0.0        |
| Municipio de Vallecillo, Nuevo León                          | 1.1            | 1.1            | 100.0        | 0.0               | 0.0                             | 0.0                         | 0.0        |
| Municipio de Villaldama, Nuevo León                          | 1.1            | 1.1            | 100.0        | 0.4               | 38.0                            | 0.0                         | 0.0        |
| Municipio de Allende, Nuevo León                             | 23.9           | 23.9           | 100.0        | 0.0               | 0.0                             | 0.0                         | 0.0        |
| Municipio de Linares, Nuevo León                             | 77.1           | 77.1           | 100.0        | 77.1              | 100.0                           | 0.0                         | 0.0        |
| Municipio de Acatlán de Pérez Figueroa, Oaxaca               | 3.6            | 3.6            | 100.0        | 0.6               | 16.7                            | 0.0                         | 0.0        |
| Municipio de Asunción Nochixtlán, Oaxaca                     | 1.1            | 1.1            | 100.0        | 0.9               | 88.1                            | 0.0                         | 0.0        |
| Municipio de Cosolapa, Oaxaca                                | 2.1            | 2.1            | 100.0        | 2.1               | 100.0                           | 0.0                         | 0.0        |
| Municipio de Heroica Ciudad de Huajuapán de León, Oaxaca     | 8.1            | 8.1            | 100.0        | 8.1               | 100.0                           | 0.0                         | 0.0        |
| Municipio de Heroica Ciudad de Tlaxiaco, Oaxaca              | 3.7            | 3.7            | 100.0        | 3.3               | 89.4                            | 0.0                         | 0.0        |
| Municipio de Huautla de Jiménez, Oaxaca                      | 7.8            | 7.8            | 100.0        | 5.4               | 68.9                            | 0.0                         | 0.0        |
| Municipio de Loma Bonita, Oaxaca                             | 7.7            | 7.7            | 100.0        | 0.0               | 0.0                             | 0.0                         | 0.0        |
| Municipio de Oaxaca de Juárez, Oaxaca                        | 8.4            | 8.4            | 100.0        | 0.0               | 0.0                             | 0.0                         | 0.0        |
| Municipio de Putla Villa de Guerrero, Oaxaca                 | 8.9            | 8.9            | 100.0        | 1.7               | 19.6                            | 0.0                         | 0.0        |
| Municipio de San Felipe Usila, Oaxaca                        | 10.9           | 10.9           | 100.0        | 10.9              | 100.0                           | 0.0                         | 0.0        |
| Municipio de San Jacinto Amilpas, Oaxaca                     | 2.5            | 2.5            | 100.0        | 2.5               | 100.0                           | 0.0                         | 0.0        |
| Municipio de San Martín Peras, Oaxaca                        | 4.2            | 4.2            | 100.0        | 4.2               | 100.0                           | 0.0                         | 0.0        |
| Municipio de San Mateo del Mar, Oaxaca                       | 1.1            | 1.1            | 100.0        | 0.7               | 63.8                            | 0.0                         | 0.0        |
| Municipio de San Pablo Etla, Oaxaca                          | 7.7            | 7.7            | 100.0        | 2.1               | 27.6                            | 0.0                         | 0.0        |
| Municipio de San Pedro Ixtlahuaca, Oaxaca                    | 3.9            | 3.9            | 100.0        | 3.9               | 100.0                           | 0.0                         | 0.0        |
| Municipio de San Pedro Mixtepec, Distrito de Juquila, Oaxaca | 11.8           | 11.8           | 100.0        | 11.8              | 100.0                           | 0.0                         | 0.0        |
| Municipio de Santa Cruz Amilpas, Oaxaca                      | 4.7            | 4.7            | 100.0        | 3.3               | 70.3                            | 0.0                         | 0.0        |
| Municipio de Santa Lucía del Camino, Oaxaca                  | 11.4           | 11.4           | 100.0        | 3.3               | 28.5                            | 0.0                         | 0.0        |
| Municipio de Santa María Colotepec, Oaxaca                   | 8.7            | 8.7            | 100.0        | 0.7               | 7.9                             | 0.0                         | 0.0        |

FUENTE: Elaborado por la ASF, con base en los Informes de Auditoría de la Cuenta Pública 2023.

NOTA: La suma de los parciales puede no coincidir debido al redondeo de las cifras.

**Fondo de Aportaciones para el Fortalecimiento de los Municipios y las Demarcaciones Territoriales del Distrito Federal 2023**

**FONDO DE APORTACIONES PARA EL FORTALECIMIENTO DE LOS MUNICIPIOS Y DE LAS DEMARCACIONES TERRITORIALES DEL DISTRITO FEDERAL  
ALCANCE DE LAS AUDITORÍAS Y RECUPERACIONES DETERMINADAS POR ENTIDAD FEDERATIVA  
CUENTA PÚBLICA 2023  
(Millones de pesos)**

| Entidad Fiscalizada                              | Universo       | Muestra        | Alcance (%)  | Monto por aclarar | Monto por aclarar / Muestra (%) | Recuperaciones determinadas |            |
|--|----------------|----------------|--------------|-------------------|---------------------------------|-----------------------------|------------|
|  |                |                |              |                   |                                 | Total                       | Operadas   |
| <b>Total</b>                                     | <b>9,499.1</b> | <b>9,499.1</b> | <b>100.0</b> | <b>4,263.8</b>    | <b>44.9</b>                     | <b>0.0</b>                  | <b>0.0</b> |
| Municipio de Santa María Petapa, Oaxaca          | 15.0           | 15.0           | 100.0        | 15.0              | 100.0                           | 0.0                         | 0.0        |
| Municipio de Santa María Tonameca, Oaxaca        | 2.6            | 2.6            | 100.0        | 2.6               | 100.0                           | 0.0                         | 0.0        |
| Municipio de Santa María Zacatepec, Oaxaca       | 13.0           | 13.0           | 100.0        | 13.0              | 100.0                           | 0.0                         | 0.0        |
| Municipio de Santiago Jamiltepec, Oaxaca         | 0.6            | 0.6            | 100.0        | 0.2               | 34.8                            | 0.0                         | 0.0        |
| Municipio de Santiago Jocotepec, Oaxaca          | 3.0            | 3.0            | 100.0        | 3.0               | 100.0                           | 0.0                         | 0.0        |
| Municipio de Santiago Pinotepa Nacional, Oaxaca  | 8.3            | 8.3            | 100.0        | 2.5               | 29.9                            | 0.0                         | 0.0        |
| Municipio de Santo Domingo Tehuantepec, Oaxaca   | 17.6           | 17.6           | 100.0        | 2.9               | 16.4                            | 0.0                         | 0.0        |
| Municipio de Santos Reyes Nopala, Oaxaca         | 6.4            | 6.4            | 100.0        | 6.4               | 100.0                           | 0.0                         | 0.0        |
| Municipio de Villa de Tututepec, Oaxaca          | 10.7           | 10.7           | 100.0        | 0.0               | 0.0                             | 0.0                         | 0.0        |
| Municipio de Acajete, Puebla                     | 24.3           | 24.3           | 100.0        | 18.2              | 74.9                            | 0.0                         | 0.0        |
| Municipio de Acatlán, Puebla                     | 5.5            | 5.5            | 100.0        | 0.0               | 0.0                             | 0.0                         | 0.0        |
| Municipio de Acatzingo, Puebla                   | 13.1           | 13.1           | 100.0        | 4.2               | 32.2                            | 0.0                         | 0.0        |
| Municipio de Altepexi, Puebla                    | 5.9            | 5.9            | 100.0        | 5.9               | 100.0                           | 0.0                         | 0.0        |
| Municipio de Chalchicomula de Sesma, Puebla      | 14.1           | 14.1           | 100.0        | 0.0               | 0.0                             | 0.0                         | 0.0        |
| Municipio de Chiautzingo, Puebla                 | 9.6            | 9.6            | 100.0        | 1.5               | 15.6                            | 0.0                         | 0.0        |
| Municipio de Chietla, Puebla                     | 14.2           | 14.2           | 100.0        | 0.0               | 0.0                             | 0.0                         | 0.0        |
| Municipio de Chignahuapan, Puebla                | 12.5           | 12.5           | 100.0        | 0.0               | 0.0                             | 0.0                         | 0.0        |
| Municipio de Chignautla, Puebla                  | 15.8           | 15.8           | 100.0        | 1.9               | 12.0                            | 0.0                         | 0.0        |
| Municipio de Coronango, Puebla                   | 20.0           | 20.0           | 100.0        | 0.0               | 0.0                             | 0.0                         | 0.0        |
| Municipio de Cuetzalan del Progreso, Puebla      | 10.9           | 10.9           | 100.0        | 4.0               | 36.5                            | 0.0                         | 0.0        |
| Municipio de Huehuetla, Puebla                   | 5.9            | 5.9            | 100.0        | 2.4               | 40.6                            | 0.0                         | 0.0        |
| Municipio de Izúcar de Matamoros, Puebla         | 23.3           | 23.3           | 100.0        | 0.8               | 3.4                             | 0.0                         | 0.0        |
| Municipio de Juan C. Bonilla, Puebla             | 9.8            | 9.8            | 100.0        | 5.0               | 51.6                            | 0.0                         | 0.0        |
| Municipio de Libres, Puebla                      | 8.1            | 8.1            | 100.0        | 1.9               | 24.0                            | 0.0                         | 0.0        |
| Municipio de Nopalucan, Puebla                   | 14.3           | 14.3           | 100.0        | 3.8               | 26.9                            | 0.0                         | 0.0        |
| Municipio de Ocoyucan, Puebla                    | 17.1           | 17.1           | 100.0        | 1.5               | 8.7                             | 0.0                         | 0.0        |
| Municipio de Palmar de Bravo, Puebla             | 23.1           | 23.1           | 100.0        | 0.0               | 0.0                             | 0.0                         | 0.0        |
| Municipio de Puebla, Puebla                      | 302.2          | 302.2          | 100.0        | 0.0               | 0.0                             | 0.0                         | 0.0        |
| Municipio de Quecholac, Puebla                   | 29.1           | 29.1           | 100.0        | 6.7               | 22.8                            | 0.0                         | 0.0        |
| Municipio de San Matías Tlalancaleca, Puebla     | 9.7            | 9.7            | 100.0        | 6.8               | 69.8                            | 0.0                         | 0.0        |
| Municipio de San Salvador El Seco, Puebla        | 11.2           | 11.2           | 100.0        | 0.0               | 0.0                             | 0.0                         | 0.0        |
| Municipio de San Salvador El Verde, Puebla       | 13.8           | 13.8           | 100.0        | 3.4               | 24.8                            | 0.0                         | 0.0        |
| Municipio de Tecamachalco, Puebla                | 14.8           | 14.8           | 100.0        | 8.3               | 55.9                            | 0.0                         | 0.0        |
| Municipio de Tlachichuca, Puebla                 | 16.7           | 16.7           | 100.0        | 0.0               | 0.0                             | 0.0                         | 0.0        |
| Municipio de Tlacotepec de Benito Juárez, Puebla | 21.6           | 21.6           | 100.0        | 0.0               | 0.0                             | 0.0                         | 0.0        |
| Municipio de Tlatlauquitepec, Puebla             | 17.2           | 17.2           | 100.0        | 2.2               | 12.8                            | 0.0                         | 0.0        |
| Municipio de Xicotepec, Puebla                   | 22.7           | 22.7           | 100.0        | 0.0               | 0.0                             | 0.0                         | 0.0        |

FUENTE: Elaborado por la ASF, con base en los Informes de Auditoría de la Cuenta Pública 2023.

NOTA: La suma de los parciales puede no coincidir debido al redondeo de las cifras.

Fondo de Aportaciones para el Fortalecimiento de los Municipios y las Demarcaciones Territoriales del  
Distrito Federal 2023

**FONDO DE APORTACIONES PARA EL FORTALECIMIENTO DE LOS MUNICIPIOS Y DE LAS DEMARCACIONES TERRITORIALES DEL DISTRITO FEDERAL  
ALCANCE DE LAS AUDITORÍAS Y RECUPERACIONES DETERMINADAS POR ENTIDAD FEDERATIVA  
CUENTA PÚBLICA 2023  
(Millones de pesos)**

| Entidad Fiscalizada                                       | Universo       | Muestra        | Alcance (%)  | Monto por aclarar | Monto por aclarar / Muestra (%) | Recuperaciones determinadas |            |
|---|----------------|----------------|--------------|-------------------|---------------------------------|-----------------------------|------------|
|   |                |                |              |                   |                                 | Total                       | Operadas   |
| <b>Total</b>  | <b>9,499.1</b> | <b>9,499.1</b> | <b>100.0</b> | <b>4,263.8</b>    | <b>44.9</b>                     | <b>0.0</b>                  | <b>0.0</b> |
| Municipio de Zacapoaxtla, Puebla                          | 22.4           | 22.4           | 100.0        | 0.0               | 0.0                             | 0.0                         | 0.0        |
| Municipio de Zacatlán, Puebla                             | 7.9            | 7.9            | 100.0        | 0.0               | 0.0                             | 0.0                         | 0.0        |
| Municipio de Zautla, Puebla                               | 8.1            | 8.1            | 100.0        | 0.9               | 11.2                            | 0.0                         | 0.0        |
| Municipio de Huaquechula, Puebla                          | 9.4            | 9.4            | 100.0        | 4.6               | 49.1                            | 0.0                         | 0.0        |
| Municipio de San Martín Texmelucan, Puebla                | 29.1           | 29.1           | 100.0        | 1.6               | 5.5                             | 0.0                         | 0.0        |
| Municipio de Arroyo Seco, Querétaro                       | 6.7            | 6.7            | 100.0        | 1.4               | 20.9                            | 0.0                         | 0.0        |
| Municipio de Cadereyta de Montes, Querétaro               | 37.0           | 37.0           | 100.0        | 37.0              | 100.0                           | 0.0                         | 0.0        |
| Municipio de El Marqués, Querétaro                        | 67.7           | 67.7           | 100.0        | 67.7              | 100.0                           | 0.0                         | 0.0        |
| Municipio de Ezequiel Montes, Querétaro                   | 3.0            | 3.0            | 100.0        | 3.0               | 100.0                           | 0.0                         | 0.0        |
| Municipio de Huimilpan, Querétaro                         | 5.1            | 5.1            | 100.0        | 5.1               | 100.0                           | 0.0                         | 0.0        |
| Municipio de Jalpan de Serra, Querétaro                   | 0.6            | 0.6            | 100.0        | 0.6               | 100.0                           | 0.0                         | 0.0        |
| Municipio de Pedro Escobedo, Querétaro                    | 7.1            | 7.1            | 100.0        | 7.1               | 100.0                           | 0.0                         | 0.0        |
| Municipio de Peñamiller, Querétaro                        | 0.7            | 0.7            | 100.0        | 0.7               | 100.0                           | 0.0                         | 0.0        |
| Municipio de Querétaro, Querétaro                         | 299.6          | 299.6          | 100.0        | 0.0               | 0.0                             | 0.0                         | 0.0        |
| Municipio de Tequisquiapan, Querétaro                     | 9.7            | 9.7            | 100.0        | 7.8               | 80.2                            | 0.0                         | 0.0        |
| Municipio de Toluca, Querétaro                            | 1.7            | 1.7            | 100.0        | 1.7               | 100.0                           | 0.0                         | 0.0        |
| Municipio de Cozumel, Quintana Roo                        | 12.8           | 12.8           | 100.0        | 3.9               | 30.6                            | 0.0                         | 0.0        |
| Municipio de Isla Mujeres, Quintana Roo                   | 20.4           | 20.4           | 100.0        | 0.0               | 0.0                             | 0.0                         | 0.0        |
| Municipio de José María Morelos, Quintana Roo             | 4.8            | 4.8            | 100.0        | 0.4               | 8.2                             | 0.0                         | 0.0        |
| Municipio de Lázaro Cárdenas, Quintana Roo                | 2.3            | 2.3            | 100.0        | 2.3               | 100.0                           | 0.0                         | 0.0        |
| Municipio de Othón P. Blanco, Quintana Roo                | 6.1            | 6.1            | 100.0        | 4.5               | 74.1                            | 0.0                         | 0.0        |
| Municipio de Puerto Morelos, Quintana Roo                 | 24.2           | 24.2           | 100.0        | 9.2               | 38.0                            | 0.0                         | 0.0        |
| Municipio de Rioverde, San Luis Potosí                    | 14.1           | 14.1           | 100.0        | 2.7               | 19.1                            | 0.0                         | 0.0        |
| Municipio de Soledad de Graciano Sánchez, San Luis Potosí | 79.7           | 79.7           | 100.0        | 0.0               | 0.0                             | 0.0                         | 0.0        |
| Municipio de Angostura, Sinaloa                           | 1.9            | 1.9            | 100.0        | 0.1               | 5.9                             | 0.0                         | 0.0        |
| Municipio de Choix, Sinaloa                               | 4.4            | 4.4            | 100.0        | 0.2               | 4.8                             | 0.0                         | 0.0        |
| Municipio de Concordia, Sinaloa                           | 0.3            | 0.3            | 100.0        | 0.0               | 0.0                             | 0.0                         | 0.0        |
| Municipio de Cosalá, Sinaloa                              | 1.5            | 1.5            | 100.0        | 1.5               | 100.0                           | 0.0                         | 0.0        |
| Municipio de Culiacán, Sinaloa                            | 7.0            | 7.0            | 100.0        | 0.0               | 0.0                             | 0.0                         | 0.0        |
| Municipio de Escuinapa, Sinaloa                           | 1.6            | 1.6            | 100.0        | 0.4               | 28.4                            | 0.0                         | 0.0        |
| Municipio de Mazatlán, Sinaloa                            | 96.8           | 96.8           | 100.0        | 85.4              | 88.2                            | 0.0                         | 0.0        |
| Municipio de Mocorito, Sinaloa                            | 10.5           | 10.5           | 100.0        | 10.5              | 100.0                           | 0.0                         | 0.0        |
| Municipio de Rosario, Sinaloa                             | 1.6            | 1.6            | 100.0        | 0.0               | 0.0                             | 0.0                         | 0.0        |
| Municipio de Salvador Alvarado, Sinaloa                   | 2.0            | 2.0            | 100.0        | 0.4               | 18.5                            | 0.0                         | 0.0        |
| Municipio de San Ignacio, Sinaloa                         | 0.5            | 0.5            | 100.0        | 0.0               | 0.0                             | 0.0                         | 0.0        |
| Municipio de Altar, Sonora                                | 3.9            | 3.9            | 100.0        | 3.9               | 100.0                           | 0.0                         | 0.0        |

FUENTE: Elaborado por la ASF, con base en los Informes de Auditoría de la Cuenta Pública 2023.

NOTA: La suma de los parciales puede no coincidir debido al redondeo de las cifras.

Fondo de Aportaciones para el Fortalecimiento de los Municipios y las Demarcaciones Territoriales del Distrito Federal 2023

**FONDO DE APORTACIONES PARA EL FORTALECIMIENTO DE LOS MUNICIPIOS Y DE LAS DEMARCACIONES TERRITORIALES DEL DISTRITO FEDERAL  
ALCANCE DE LAS AUDITORÍAS Y RECUPERACIONES DETERMINADAS POR ENTIDAD FEDERATIVA  
CUENTA PÚBLICA 2023  
(Millones de pesos)**

| Entidad Fiscalizada                                     | Universo       | Muestra        | Alcance (%)  | Monto por aclarar | Monto por aclarar / Muestra (%) | Recuperaciones determinadas |            |
|---|----------------|----------------|--------------|-------------------|---------------------------------|-----------------------------|------------|
|   |                |                |              |                   |                                 | Total                       | Operadas   |
| <b>Total</b>  | <b>9,499.1</b> | <b>9,499.1</b> | <b>100.0</b> | <b>4,263.8</b>    | <b>44.9</b>                     | <b>0.0</b>                  | <b>0.0</b> |
| Municipio de BÁCUM, Sonora                              | 1.9            | 1.9            | 100.0        | 0.4               | 19.8                            | 0.0                         | 0.0        |
| Municipio de Cananea, Sonora                            | 25.8           | 25.8           | 100.0        | 25.8              | 100.0                           | 0.0                         | 0.0        |
| Municipio de Etchojoa, Sonora                           | 2.7            | 2.7            | 100.0        | 0.5               | 19.5                            | 0.0                         | 0.0        |
| Municipio de General Plutarco Elías Calles, Sonora      | 7.0            | 7.0            | 100.0        | 7.0               | 100.0                           | 0.0                         | 0.0        |
| Municipio de Hermosillo, Sonora                         | 1.7            | 1.7            | 100.0        | 0.0               | 0.0                             | 0.0                         | 0.0        |
| Municipio de Magdalena, Sonora                          | 1.1            | 1.1            | 100.0        | 1.1               | 100.0                           | 0.0                         | 0.0        |
| Municipio de San Ignacio Río Muerto, Sonora             | 12.7           | 12.7           | 100.0        | 12.7              | 100.0                           | 0.0                         | 0.0        |
| Municipio de San Miguel de Horcasitas, Sonora           | 9.5            | 9.5            | 100.0        | 9.5               | 100.0                           | 0.0                         | 0.0        |
| Municipio de Santa Ana, Sonora                          | 14.4           | 14.4           | 100.0        | 14.4              | 100.0                           | 0.0                         | 0.0        |
| Municipio de Balancán, Tabasco                          | 5.8            | 5.8            | 100.0        | 4.6               | 80.2                            | 0.0                         | 0.0        |
| Municipio de Centro, Tabasco                            | 140.8          | 140.8          | 100.0        | 0.0               | 0.0                             | 0.0                         | 0.0        |
| Municipio de Emiliano Zapata, Tabasco                   | 3.3            | 3.3            | 100.0        | 3.3               | 100.0                           | 0.0                         | 0.0        |
| Municipio de Jalapa, Tabasco                            | 3.0            | 3.0            | 100.0        | 1.1               | 35.1                            | 0.0                         | 0.0        |
| Municipio de Jalpa de Méndez, Tabasco                   | 3.8            | 3.8            | 100.0        | 3.6               | 94.8                            | 0.0                         | 0.0        |
| Municipio de Jonuta, Tabasco                            | 2.9            | 2.9            | 100.0        | 0.7               | 22.4                            | 0.0                         | 0.0        |
| Municipio de Nacajuca, Tabasco                          | 31.6           | 31.6           | 100.0        | 8.9               | 28.1                            | 0.0                         | 0.0        |
| Municipio de Paraíso, Tabasco                           | 12.4           | 12.4           | 100.0        | 12.4              | 100.0                           | 0.0                         | 0.0        |
| Municipio de Teapa, Tabasco                             | 52.0           | 52.0           | 100.0        | 5.4               | 10.4                            | 0.0                         | 0.0        |
| Municipio de Tenosique, Tabasco                         | 10.0           | 10.0           | 100.0        | 9.3               | 93.0                            | 0.0                         | 0.0        |
| Municipio de Aldama, Tamaulipas                         | 7.0            | 7.0            | 100.0        | 3.8               | 54.5                            | 0.0                         | 0.0        |
| Municipio de El Mante, Tamaulipas                       | 15.6           | 15.6           | 100.0        | 6.5               | 41.7                            | 0.0                         | 0.0        |
| Municipio de Nuevo Laredo, Tamaulipas                   | 141.4          | 141.4          | 100.0        | 0.0               | 0.0                             | 0.0                         | 0.0        |
| Municipio de Ocampo, Tamaulipas                         | 1.2            | 1.2            | 100.0        | 0.4               | 36.9                            | 0.0                         | 0.0        |
| Municipio de Tula, Tamaulipas                           | 2.1            | 2.1            | 100.0        | 1.3               | 61.5                            | 0.0                         | 0.0        |
| Municipio de Victoria, Tamaulipas                       | 71.5           | 71.5           | 100.0        | 0.0               | 0.0                             | 0.0                         | 0.0        |
| Municipio de Ixtacuixtla de Mariano Matamoros, Tlaxcala | 8.6            | 8.6            | 100.0        | 8.6               | 100.0                           | 0.0                         | 0.0        |
| Municipio de Nanacamilpa de Mariano Arista, Tlaxcala    | 1.1            | 1.1            | 100.0        | 1.1               | 100.0                           | 0.0                         | 0.0        |
| Municipio de Panotla, Tlaxcala                          | 6.3            | 6.3            | 100.0        | 5.5               | 86.6                            | 0.0                         | 0.0        |
| Municipio de Tepetitla de Lardizábal, Tlaxcala          | 4.3            | 4.3            | 100.0        | 4.3               | 100.0                           | 0.0                         | 0.0        |
| Municipio de Tetla de la Solidaridad, Tlaxcala          | 8.6            | 8.6            | 100.0        | 8.6               | 100.0                           | 0.0                         | 0.0        |
| Municipio de Tlaxcala, Tlaxcala                         | 53.2           | 53.2           | 100.0        | 0.0               | 0.0                             | 0.0                         | 0.0        |
| Municipio de Tlaxco, Tlaxcala                           | 6.1            | 6.1            | 100.0        | 6.1               | 100.0                           | 0.0                         | 0.0        |
| Municipio de Zacatelco, Tlaxcala                        | 2.5            | 2.5            | 100.0        | 2.5               | 100.0                           | 0.0                         | 0.0        |
| Municipio de Alvarado, Veracruz de Ignacio de la Llave  | 15.7           | 15.7           | 100.0        | 0.0               | 0.0                             | 0.0                         | 0.0        |

FUENTE: Elaborado por la ASF, con base en los Informes de Auditoría de la Cuenta Pública 2023.

NOTA: La suma de los parciales puede no coincidir debido al redondeo de las cifras.

Fondo de Aportaciones para el Fortalecimiento de los Municipios y las Demarcaciones Territoriales del  
Distrito Federal 2023

**FONDO DE APORTACIONES PARA EL FORTALECIMIENTO DE LOS MUNICIPIOS Y DE LAS DEMARCACIONES TERRITORIALES DEL DISTRITO FEDERAL  
ALCANCE DE LAS AUDITORÍAS Y RECUPERACIONES DETERMINADAS POR ENTIDAD FEDERATIVA  
CUENTA PÚBLICA 2023  
(Millones de pesos)**

| Entidad Fiscalizada  | Universo       | Muestra        | Alcance (%)  | Monto por aclarar | Monto por aclarar / Muestra (%) | Recuperaciones determinadas |            |
|--|----------------|----------------|--------------|-------------------|---------------------------------|-----------------------------|------------|
|  |                |                |              |                   |                                 | Total                       | Operadas   |
| <b>Total</b>   | <b>9,499.1</b> | <b>9,499.1</b> | <b>100.0</b> | <b>4,263.8</b>    | <b>44.9</b>                     | <b>0.0</b>                  | <b>0.0</b> |
| Municipio de Amatlán de los Reyes, Veracruz de Ignacio de la Llave | 7.8            | 7.8            | 100.0        | 1.5               | 18.6                            | 0.0                         | 0.0        |
| Municipio de Angel R. Cabada, Veracruz de Ignacio de la Llave      | 8.2            | 8.2            | 100.0        | 2.8               | 34.2                            | 0.0                         | 0.0        |
| Municipio de Camerino Z. Mendoza, Veracruz de Ignacio de la Llave  | 8.4            | 8.4            | 100.0        | 3.7               | 43.8                            | 0.0                         | 0.0        |
| Municipio de Catemaco, Veracruz de Ignacio de la Llave             | 13.2           | 13.2           | 100.0        | 13.2              | 100.0                           | 0.0                         | 0.0        |
| Municipio de Chicontepec, Veracruz de Ignacio de la Llave          | 8.3            | 8.3            | 100.0        | 6.5               | 78.0                            | 0.0                         | 0.0        |
| Municipio de Coatepec, Veracruz de Ignacio de la Llave             | 20.8           | 20.8           | 100.0        | 11.3              | 54.0                            | 0.0                         | 0.0        |
| Municipio de Coatzintla, Veracruz de Ignacio de la Llave           | 11.8           | 11.8           | 100.0        | 11.8              | 100.0                           | 0.0                         | 0.0        |
| Municipio de Coscomatepec, Veracruz de Ignacio de la Llave         | 24.6           | 24.6           | 100.0        | 13.7              | 55.6                            | 0.0                         | 0.0        |
| Municipio de Cosoleacaque, Veracruz de Ignacio de la Llave         | 15.5           | 15.5           | 100.0        | 14.1              | 91.0                            | 0.0                         | 0.0        |
| Municipio de Emiliano Zapata, Veracruz de Ignacio de la Llave      | 12.0           | 12.0           | 100.0        | 5.9               | 49.5                            | 0.0                         | 0.0        |
| Municipio de Isla, Veracruz de Ignacio de la Llave                 | 15.4           | 15.4           | 100.0        | 12.0              | 77.7                            | 0.0                         | 0.0        |
| Municipio de Jáltipan, Veracruz de Ignacio de la Llave             | 20.0           | 20.0           | 100.0        | 20.0              | 100.0                           | 0.0                         | 0.0        |
| Municipio de Juan Rodríguez Clara, Veracruz de Ignacio de la Llave | 10.8           | 10.8           | 100.0        | 2.5               | 23.2                            | 0.0                         | 0.0        |
| Municipio de Mariano Escobedo, Veracruz de Ignacio de la Llave     | 9.1            | 9.1            | 100.0        | 2.8               | 30.9                            | 0.0                         | 0.0        |
| Municipio de Minatitlán, Veracruz de Ignacio de la Llave           | 26.4           | 26.4           | 100.0        | 23.0              | 87.0                            | 0.0                         | 0.0        |
| Municipio de Nogales, Veracruz de Ignacio de la Llave              | 6.9            | 6.9            | 100.0        | 5.9               | 85.6                            | 0.0                         | 0.0        |
| Municipio de Paso de Ovejas, Veracruz de Ignacio de la Llave       | 5.6            | 5.6            | 100.0        | 4.5               | 79.9                            | 0.0                         | 0.0        |
| Municipio de Pueblo Viejo, Veracruz de Ignacio de la Llave         | 16.0           | 16.0           | 100.0        | 2.8               | 17.2                            | 0.0                         | 0.0        |
| Municipio de Río Blanco, Veracruz de Ignacio de la Llave           | 8.7            | 8.7            | 100.0        | 4.1               | 46.8                            | 0.0                         | 0.0        |
| Municipio de Santiago Tuxtla, Veracruz de Ignacio de la Llave      | 8.6            | 8.6            | 100.0        | 5.3               | 61.2                            | 0.0                         | 0.0        |
| Municipio de Sotepan, Veracruz de Ignacio de la Llave              | 4.2            | 4.2            | 100.0        | 2.0               | 47.9                            | 0.0                         | 0.0        |
| Municipio de Tempoal, Veracruz de Ignacio de la Llave              | 14.8           | 14.8           | 100.0        | 11.5              | 77.8                            | 0.0                         | 0.0        |

FUENTE: Elaborado por la ASF, con base en los Informes de Auditoría de la Cuenta Pública 2023.

NOTA: La suma de los parciales puede no coincidir debido al redondeo de las cifras.

**FONDO DE APORTACIONES PARA EL FORTALECIMIENTO DE LOS MUNICIPIOS Y DE LAS DEMARCACIONES TERRITORIALES DEL DISTRITO FEDERAL**

**Fondo de Aportaciones para el Fortalecimiento de los Municipios y las Demarcaciones Territoriales del Distrito Federal 2023**

**ALCANCE DE LAS AUDITORÍAS Y RECUPERACIONES DETERMINADAS POR ENTIDAD FEDERATIVA  
CUENTA PÚBLICA 2023  
(Millones de pesos)**

| Entidad Fiscalizada                                      | Universo       | Muestra        | Alcance (%)  | Monto por aclarar | Monto por aclarar / Muestra (%) | Recuperaciones determinadas |            |
|--|----------------|----------------|--------------|-------------------|---------------------------------|-----------------------------|------------|
|  |                |                |              |                   |                                 | Total                       | Operadas   |
| <b>Total</b>   | <b>9,499.1</b> | <b>9,499.1</b> | <b>100.0</b> | <b>4,263.8</b>    | <b>44.9</b>                     | <b>0.0</b>                  | <b>0.0</b> |
| Municipio de Tezonapa, Veracruz de Ignacio de la Llave   | 11.7           | 11.7           | 100.0        | 3.2               | 27.4                            | 0.0                         | 0.0        |
| Municipio de Tlaxicoyan, Veracruz de Ignacio de la Llave | 6.7            | 6.7            | 100.0        | 6.7               | 100.0                           | 0.0                         | 0.0        |
| Municipio de Veracruz, Veracruz de Ignacio de la Llave   | 181.7          | 181.7          | 100.0        | 0.0               | 0.0                             | 0.0                         | 0.0        |
| Municipio de Xico, Veracruz de Ignacio de la Llave       | 10.2           | 10.2           | 100.0        | 1.5               | 15.2                            | 0.0                         | 0.0        |
| Municipio de Pánuco, Veracruz de Ignacio de la Llave     | 18.2           | 18.2           | 100.0        | 18.2              | 100.0                           | 0.0                         | 0.0        |
| Municipio de Cacalchén, Yucatán                          | 1.8            | 1.8            | 100.0        | 0.1               | 5.5                             | 0.0                         | 0.0        |
| Municipio de Chichimilá, Yucatán                         | 0.7            | 0.7            | 100.0        | 0.2               | 29.4                            | 0.0                         | 0.0        |
| Municipio de Conkal, Yucatán                             | 13.7           | 13.7           | 100.0        | 0.0               | 0.0                             | 0.0                         | 0.0        |
| Municipio de Hunucmá, Yucatán                            | 6.8            | 6.8            | 100.0        | 1.6               | 24.1                            | 0.0                         | 0.0        |
| Municipio de Izamal, Yucatán                             | 3.9            | 3.9            | 100.0        | 3.9               | 100.0                           | 0.0                         | 0.0        |
| Municipio de Kinchil, Yucatán                            | 0.8            | 0.8            | 100.0        | 0.3               | 34.6                            | 0.0                         | 0.0        |
| Municipio de Mérida, Yucatán                             | 3.3            | 3.3            | 100.0        | 2.0               | 60.5                            | 0.0                         | 0.0        |
| Municipio de Motul, Yucatán                              | 2.8            | 2.8            | 100.0        | 2.8               | 100.0                           | 0.0                         | 0.0        |
| Municipio de Oxkutzcab, Yucatán                          | 2.7            | 2.7            | 100.0        | 2.7               | 100.0                           | 0.0                         | 0.0        |
| Municipio de Peto, Yucatán                               | 23.2           | 23.2           | 100.0        | 23.2              | 100.0                           | 0.0                         | 0.0        |
| Municipio de Seyé, Yucatán                               | 9.0            | 9.0            | 100.0        | 9.0               | 100.0                           | 0.0                         | 0.0        |
| Municipio de Sotuta, Yucatán                             | 2.2            | 2.2            | 100.0        | 1.0               | 43.5                            | 0.0                         | 0.0        |
| Municipio de Tecoh, Yucatán                              | 13.6           | 13.6           | 100.0        | 13.6              | 100.0                           | 0.0                         | 0.0        |
| Municipio de Tekax, Yucatán                              | 1.0            | 1.0            | 100.0        | 0.9               | 84.2                            | 0.0                         | 0.0        |
| Municipio de Temozón, Yucatán                            | 0.8            | 0.8            | 100.0        | 0.1               | 17.3                            | 0.0                         | 0.0        |
| Municipio de Ticul, Yucatán                              | 4.2            | 4.2            | 100.0        | 0.6               | 14.3                            | 0.0                         | 0.0        |
| Municipio de Tixkokob, Yucatán                           | 16.4           | 16.4           | 100.0        | 16.4              | 100.0                           | 0.0                         | 0.0        |
| Municipio de Umán, Yucatán                               | 8.7            | 8.7            | 100.0        | 1.2               | 13.8                            | 0.0                         | 0.0        |
| Municipio de Jalpa, Zacatecas                            | 9.2            | 9.2            | 100.0        | 9.2               | 100.0                           | 0.0                         | 0.0        |
| Municipio de Miguel Auza, Zacatecas                      | 4.2            | 4.2            | 100.0        | 4.2               | 100.0                           | 0.0                         | 0.0        |
| Municipio de Nochistlán de Mejía, Zacatecas              | 8.3            | 8.3            | 100.0        | 3.2               | 39.1                            | 0.0                         | 0.0        |
| Municipio de Ojocaliente, Zacatecas                      | 39.0           | 39.0           | 100.0        | 39.0              | 100.0                           | 0.0                         | 0.0        |
| Municipio de Pinos, Zacatecas                            | 63.8           | 63.8           | 100.0        | 63.8              | 100.0                           | 0.0                         | 0.0        |
| Municipio de Sombrerete, Zacatecas                       | 9.3            | 9.3            | 100.0        | 8.6               | 92.3                            | 0.0                         | 0.0        |
| Municipio de Tlaltenango de Sánchez Román, Zacatecas     | 24.1           | 24.1           | 100.0        | 24.1              | 100.0                           | 0.0                         | 0.0        |
| Municipio de Trancoso, Zacatecas                         | 0.6            | 0.6            | 100.0        | 0.6               | 100.0                           | 0.0                         | 0.0        |
| Municipio de Valparaíso, Zacatecas                       | 1.1            | 1.1            | 100.0        | 1.1               | 100.0                           | 0.0                         | 0.0        |
| Municipio de Villanueva, Zacatecas                       | 2.5            | 2.5            | 100.0        | 2.5               | 100.0                           | 0.0                         | 0.0        |
| Municipio de Zacatecas, Zacatecas                        | 7.7            | 7.7            | 100.0        | 0.0               | 0.0                             | 0.0                         | 0.0        |

FUENTE: Elaborado por la ASF, con base en los Informes de Auditoría de la Cuenta Pública 2023.

NOTA: La suma de los parciales puede no coincidir debido al redondeo de las cifras.

Fondo de Aportaciones para el Fortalecimiento de los Municipios y las Demarcaciones Territoriales del  
Distrito Federal 2023

**Anexo II**

**FONDO DE APORTACIONES PARA EL FORTALECIMIENTO DE LOS MUNICIPIOS Y DE LAS DEMARCACIONES TERRITORIALES DEL DISTRITO FEDERAL  
ACCIONES PROMOVIDAS POR ENTIDAD FISCALIZADA  
CUENTA PÚBLICA 2023  
(Número)**

| Entidad Fiscalizada                                    | Resultados formulados |             |              | Acciones generadas pendientes de solventar |          |          |            |            |            |
|--|-----------------------|-------------|--------------|--|----------|----------|------------|------------|------------|
|  | Total                 | Solventados | Con acciones | Total                                      | R        | PEFCF    | PRAS       | SA         | PO         |
| <b>Total</b>   | <b>1,332</b>          | <b>267</b>  | <b>1,065</b> | <b>1,132</b>                               | <b>0</b> | <b>0</b> | <b>580</b> | <b>155</b> | <b>397</b> |
| Municipio de Cosío, Aguascalientes                     | 2                     | 1           | 1            | 1  | 0        | 0        | 0          | 1          | 0          |
| Municipio de Jesús María, Aguascalientes               | 2                     | 1           | 1            | 2  | 0        | 0        | 0          | 1          | 1          |
| Municipio de Pabellón de Arteaga, Aguascalientes       | 2                     | 1           | 1            | 1  | 0        | 0        | 0          | 0          | 1          |
| Municipio de San José de Gracia, Aguascalientes        | 2                     | 0           | 2            | 2  | 0        | 0        | 1          | 0          | 1          |
| Municipio de Tepezalá, Aguascalientes                  | 1                     | 0           | 1            | 1  | 0        | 0        | 0          | 1          | 0          |
| Municipio de Tijuana, Baja California                  | 8                     | 3           | 5            | 6  | 0        | 0        | 4          | 2          | 0          |
| Municipio de Mexicali, Baja California                 | 1                     | 0           | 1            | 1  | 0        | 0        | 0          | 0          | 1          |
| Municipio de La Paz, Baja California Sur               | 6                     | 6           | 0            | 0  | 0        | 0        | 0          | 0          | 0          |
| Municipio de Calkiní, Campeche                         | 3                     | 1           | 2            | 2  | 0        | 0        | 1          | 0          | 1          |
| Municipio de Carmen, Campeche                          | 2                     | 0           | 2            | 3  | 0        | 0        | 2          | 1          | 0          |
| Municipio de Dzitbalché, Campeche                      | 6                     | 0           | 6            | 6  | 0        | 0        | 4          | 1          | 1          |
| Municipio de Hecelchakán, Campeche                     | 2                     | 0           | 2            | 2  | 0        | 0        | 1          | 0          | 1          |
| Municipio de Palizada, Campeche                        | 3                     | 0           | 3            | 3  | 0        | 0        | 2          | 0          | 1          |
| Municipio de Seybaplaya, Campeche                      | 4                     | 0           | 4            | 4  | 0        | 0        | 3          | 0          | 1          |
| Municipio de Tenabo, Campeche                          | 5                     | 0           | 5            | 5  | 0        | 0        | 3          | 0          | 2          |
| Municipio de Abasolo, Coahuila de Zaragoza             | 3                     | 0           | 3            | 3  | 0        | 0        | 2          | 0          | 1          |
| Municipio de Allende, Coahuila de Zaragoza             | 5                     | 0           | 5            | 5  | 0        | 0        | 3          | 1          | 1          |
| Municipio de Arteaga, Coahuila de Zaragoza             | 3                     | 0           | 3            | 3  | 0        | 0        | 2          | 0          | 1          |
| Municipio de Candela, Coahuila de Zaragoza             | 2                     | 0           | 2            | 2  | 0        | 0        | 1          | 0          | 1          |
| Municipio de Castaños, Coahuila de Zaragoza            | 4                     | 0           | 4            | 4  | 0        | 0        | 1          | 1          | 2          |
| Municipio de Cuatro Ciénegas, Coahuila de Zaragoza     | 7                     | 0           | 7            | 7  | 0        | 0        | 3          | 2          | 2          |
| Municipio de Escobedo, Coahuila de Zaragoza            | 2                     | 0           | 2            | 2  | 0        | 0        | 0          | 2          | 0          |
| Municipio de Francisco I. Madero, Coahuila de Zaragoza | 4                     | 0           | 4            | 4  | 0        | 0        | 2          | 0          | 2          |
| Municipio de General Cepeda, Coahuila de Zaragoza      | 5                     | 2           | 3            | 4  | 0        | 0        | 3          | 1          | 0          |
| Municipio de Guerrero, Coahuila de Zaragoza            | 2                     | 0           | 2            | 2  | 0        | 0        | 1          | 0          | 1          |
| Municipio de Hidalgo, Coahuila de Zaragoza             | 2                     | 1           | 1            | 1  | 0        | 0        | 0          | 0          | 1          |
| Municipio de Jiménez, Coahuila de Zaragoza             | 3                     | 0           | 3            | 3  | 0        | 0        | 2          | 0          | 1          |
| Municipio de Juárez, Coahuila de Zaragoza              | 5                     | 0           | 5            | 5  | 0        | 0        | 1          | 3          | 1          |
| Municipio de Lamadrid, Coahuila de Zaragoza            | 2                     | 0           | 2            | 2  | 0        | 0        | 0          | 1          | 1          |
| Municipio de Matamoros, Coahuila de Zaragoza           | 7                     | 0           | 7            | 7  | 0        | 0        | 3          | 2          | 2          |
| Municipio de Morelos, Coahuila de Zaragoza             | 5                     | 0           | 5            | 5  | 0        | 0        | 3          | 0          | 2          |
| Municipio de Nadadores, Coahuila de Zaragoza           | 4                     | 3           | 1            | 1  | 0        | 0        | 0          | 0          | 1          |
| Municipio de Nava, Coahuila de Zaragoza                | 4                     | 1           | 3            | 4  | 0        | 0        | 3          | 0          | 1          |
| Municipio de Ocampo, Coahuila de Zaragoza              | 3                     | 0           | 3            | 3  | 0        | 0        | 2          | 0          | 1          |

FUENTE: Elaborado por la ASF, con base en los Informes de Auditoría de la Cuenta Pública 2023.

Fondo de Aportaciones para el Fortalecimiento de los Municipios y las Demarcaciones Territoriales del Distrito Federal 2023

**FONDO DE APORTACIONES PARA EL FORTALECIMIENTO DE LOS MUNICIPIOS Y DE LAS DEMARCACIONES TERRITORIALES DEL DISTRITO FEDERAL  
ACCIONES PROMOVIDAS POR ENTIDAD FISCALIZADA  
CUENTA PÚBLICA 2023  
(Número)**

| Entidad Fiscalizada                                    | Resultados formulados |             |              | Acciones generadas pendientes de solventar |          |          |            |            |            |
|--|-----------------------|-------------|--------------|--|----------|----------|------------|------------|------------|
|  | Total                 | Solventados | Con acciones | Total                                      | R        | PEFCF    | PRAS       | SA         | PO         |
| <b>Total</b>   | <b>1,332</b>          | <b>267</b>  | <b>1,065</b> | <b>1,132</b>                               | <b>0</b> | <b>0</b> | <b>580</b> | <b>155</b> | <b>397</b> |
| Municipio de Progreso, Coahuila de Zaragoza            | 2                     | 0           | 2            | 2  | 0        | 0        | 1          | 1          | 0          |
| Municipio de Sacramento, Coahuila de Zaragoza          | 3                     | 0           | 3            | 3  | 0        | 0        | 2          | 0          | 1          |
| Municipio de Saltillo, Coahuila de Zaragoza            | 2                     | 0           | 2            | 2  | 0        | 0        | 1          | 1          | 0          |
| Municipio de San Buenaventura, Coahuila de Zaragoza    | 2                     | 0           | 2            | 2  | 0        | 0        | 1          | 0          | 1          |
| Municipio de San Juan de Sabinas, Coahuila de Zaragoza | 2                     | 0           | 2            | 2  | 0        | 0        | 1          | 0          | 1          |
| Municipio de Sierra Mojada, Coahuila de Zaragoza       | 5                     | 3           | 2            | 2  | 0        | 0        | 1          | 0          | 1          |
| Municipio de Viesca, Coahuila de Zaragoza              | 4                     | 0           | 4            | 4  | 0        | 0        | 2          | 1          | 1          |
| Municipio de Villa Unión, Coahuila de Zaragoza         | 5                     | 0           | 5            | 5  | 0        | 0        | 3          | 1          | 1          |
| Municipio de Zaragoza, Coahuila de Zaragoza            | 3                     | 0           | 3            | 3  | 0        | 0        | 1          | 1          | 1          |
| Municipio de Colima, Colima                            | 4                     | 0           | 4            | 4  | 0        | 0        | 1          | 1          | 2          |
| Municipio de Comala, Colima                            | 2                     | 1           | 1            | 1  | 0        | 0        | 0          | 1          | 0          |
| Municipio de Coquimatlán, Colima                       | 3                     | 0           | 3            | 3  | 0        | 0        | 2          | 0          | 1          |
| Municipio de Cuauhtémoc, Colima                        | 5                     | 0           | 5            | 6  | 0        | 0        | 5          | 0          | 1          |
| Municipio de Ixtlahuacán, Colima                       | 2                     | 0           | 2            | 2  | 0        | 0        | 1          | 0          | 1          |
| Municipio de Minatitlán, Colima                        | 2                     | 0           | 2            | 2  | 0        | 0        | 1          | 1          | 0          |
| Municipio de Frontera Comalapa, Chiapas                | 2                     | 0           | 2            | 2  | 0        | 0        | 0          | 1          | 1          |
| Municipio de Tuxtla Gutiérrez, Chiapas                 | 0                     | 0           | 0            | 0  | 0        | 0        | 0          | 0          | 0          |
| Municipio de Juárez, Chihuahua                         | 9                     | 1           | 8            | 9  | 0        | 0        | 6          | 2          | 1          |
| Municipio de Aldama, Chihuahua                         | 1                     | 0           | 1            | 1  | 0        | 0        | 0          | 1          | 0          |
| Municipio de Aquiles Serdán, Chihuahua                 | 2                     | 0           | 2            | 2  | 0        | 0        | 0          | 2          | 0          |
| Municipio de Ascensión, Chihuahua                      | 1                     | 0           | 1            | 1  | 0        | 0        | 0          | 1          | 0          |
| Municipio de Chihuahua, Chihuahua                      | 5                     | 2           | 3            | 4  | 0        | 0        | 3          | 1          | 0          |
| Municipio de Guerrero, Chihuahua                       | 5                     | 2           | 3            | 4  | 0        | 0        | 2          | 1          | 1          |
| Municipio de Janos, Chihuahua                          | 2                     | 0           | 2            | 2  | 0        | 0        | 0          | 1          | 1          |
| Municipio de Madera, Chihuahua                         | 3                     | 0           | 3            | 3  | 0        | 0        | 2          | 0          | 1          |
| Municipio de Nuevo Casas Grandes, Chihuahua            | 3                     | 0           | 3            | 3  | 0        | 0        | 2          | 0          | 1          |
| Municipio de Ojinaga, Chihuahua                        | 3                     | 0           | 3            | 3  | 0        | 0        | 2          | 0          | 1          |
| Municipio de Saucillo, Chihuahua                       | 2                     | 0           | 2            | 2  | 0        | 0        | 1          | 0          | 1          |
| Alcaldía Álvaro Obregón, Ciudad de México              | 3                     | 0           | 3            | 4  | 0        | 0        | 2          | 1          | 1          |
| Alcaldía Azcapotzalco, Ciudad de México                | 2                     | 0           | 2            | 3  | 0        | 0        | 3          | 0          | 0          |
| Alcaldía Benito Juárez, Ciudad de México               | 3                     | 3           | 0            | 0  | 0        | 0        | 0          | 0          | 0          |
| Alcaldía Coyoacán, Ciudad de México                    | 4                     | 2           | 2            | 3  | 0        | 0        | 3          | 0          | 0          |
| Alcaldía Cuajimalpa de Morelos, Ciudad de México       | 0                     | 0           | 0            | 0  | 0        | 0        | 0          | 0          | 0          |
| Alcaldía Cuauhtémoc, Ciudad de México                  | 5                     | 0           | 5            | 5  | 0        | 0        | 1          | 3          | 1          |

FUENTE: Elaborado por la ASF, con base en los Informes de Auditoría de la Cuenta Pública 2023.



Fondo de Aportaciones para el Fortalecimiento de los Municipios y las Demarcaciones Territoriales del  
Distrito Federal 2023

**FONDO DE APORTACIONES PARA EL FORTALECIMIENTO DE LOS MUNICIPIOS Y DE LAS DEMARCACIONES TERRITORIALES DEL DISTRITO FEDERAL  
ACCIONES PROMOVIDAS POR ENTIDAD FISCALIZADA  
CUENTA PÚBLICA 2023  
(Número)**

| Entidad Fiscalizada                            | Resultados formulados |             |              | Acciones generadas pendientes de solventar |          |          |            |            |            |
|--|-----------------------|-------------|--------------|--|----------|----------|------------|------------|------------|
|  | Total                 | Solventados | Con acciones | Total                                      | R        | PEFCF    | PRAS       | SA         | PO         |
| <b>Total</b>                                   | <b>1,332</b>          | <b>267</b>  | <b>1,065</b> | <b>1,132</b>                               | <b>0</b> | <b>0</b> | <b>580</b> | <b>155</b> | <b>397</b> |
| Alcaldía Gustavo A. Madero, Ciudad de México   | 7                     | 1           | 6            | 6  | 0        | 0        | 3          | 2          | 1          |
| Alcaldía Iztacalco, Ciudad de México           | 3                     | 0           | 3            | 3  | 0        | 0        | 2          | 0          | 1          |
| Alcaldía Iztapalapa, Ciudad de México          | 5                     | 2           | 3            | 3  | 0        | 0        | 0          | 2          | 1          |
| Alcaldía Magdalena Contreras, Ciudad de México | 2                     | 0           | 2            | 2  | 0        | 0        | 1          | 1          | 0          |
| Alcaldía Miguel Hidalgo, Ciudad de México      | 3                     | 1           | 2            | 3  | 0        | 0        | 3          | 0          | 0          |
| Alcaldía Milpa Alta, Ciudad de México          | 6                     | 0           | 6            | 7  | 0        | 0        | 6          | 1          | 0          |
| Alcaldía Tláhuac, Ciudad de México             | 4                     | 1           | 3            | 3  | 0        | 0        | 2          | 0          | 1          |
| Alcaldía Tlalpan, Ciudad de México             | 2                     | 0           | 2            | 2  | 0        | 0        | 2          | 0          | 0          |
| Alcaldía Venustiano Carranza, Ciudad de México | 3                     | 1           | 2            | 2  | 0        | 0        | 0          | 0          | 2          |
| Alcaldía Xochimilco, Ciudad de México          | 0                     | 0           | 0            | 0  | 0        | 0        | 0          | 0          | 0          |
| Municipio de Durango, Durango                  | 2                     | 0           | 2            | 2  | 0        | 0        | 1          | 0          | 1          |
| Municipio de Guadalupe Victoria, Durango       | 5                     | 3           | 2            | 2  | 0        | 0        | 1          | 1          | 0          |
| Municipio de Pueblo Nuevo, Durango             | 4                     | 0           | 4            | 4  | 0        | 0        | 3          | 0          | 1          |
| Municipio de Santiago Papasquiaro, Durango     | 3                     | 2           | 1            | 1  | 0        | 0        | 0          | 1          | 0          |
| Municipio de Tlahualilo, Durango               | 2                     | 0           | 2            | 2  | 0        | 0        | 1          | 0          | 1          |
| Municipio de Vicente Guerrero, Durango         | 5                     | 2           | 3            | 4  | 0        | 0        | 3          | 0          | 1          |
| Municipio de Acámbaro, Guanajuato              | 2                     | 0           | 2            | 2  | 0        | 0        | 1          | 1          | 0          |
| Municipio de Apaseo el Alto, Guanajuato        | 5                     | 3           | 2            | 3  | 0        | 0        | 0          | 2          | 1          |
| Municipio de Apaseo el Grande, Guanajuato      | 1                     | 0           | 1            | 1  | 0        | 0        | 0          | 1          | 0          |
| Municipio de Atarjea, Guanajuato               | 2                     | 0           | 2            | 2  | 0        | 0        | 1          | 0          | 1          |
| Municipio de Comonfort, Guanajuato             | 4                     | 0           | 4            | 4  | 0        | 0        | 2          | 1          | 1          |
| Municipio de Coroneo, Guanajuato               | 3                     | 0           | 3            | 3  | 0        | 0        | 2          | 1          | 0          |
| Municipio de Cortazar, Guanajuato              | 2                     | 0           | 2            | 2  | 0        | 0        | 1          | 0          | 1          |
| Municipio de Cuerámara, Guanajuato             | 1                     | 0           | 1            | 1  | 0        | 0        | 0          | 1          | 0          |
| Municipio de Doctor Mora, Guanajuato           | 2                     | 0           | 2            | 2  | 0        | 0        | 1          | 0          | 1          |
| Municipio de Guanajuato, Guanajuato            | 0                     | 0           | 0            | 0  | 0        | 0        | 0          | 0          | 0          |
| Municipio de Huanímaro, Guanajuato             | 2                     | 0           | 2            | 2  | 0        | 0        | 1          | 0          | 1          |
| Municipio de Jaral del Progreso, Guanajuato    | 4                     | 0           | 4            | 4  | 0        | 0        | 3          | 1          | 0          |
| Municipio de Manuel Doblado, Guanajuato        | 2                     | 0           | 2            | 2  | 0        | 0        | 0          | 1          | 1          |
| Municipio de Moroleón, Guanajuato              | 3                     | 1           | 2            | 2  | 0        | 0        | 0          | 2          | 0          |
| Municipio de Ocampo, Guanajuato                | 1                     | 0           | 1            | 1  | 0        | 0        | 0          | 0          | 1          |
| Municipio de Pueblo Nuevo, Guanajuato          | 2                     | 0           | 2            | 2  | 0        | 0        | 1          | 0          | 1          |
| Municipio de Purísima del Rincón, Guanajuato   | 5                     | 2           | 3            | 3  | 0        | 0        | 2          | 0          | 1          |
| Municipio de Romita, Guanajuato                | 2                     | 0           | 2            | 2  | 0        | 0        | 1          | 0          | 1          |

FUENTE: Elaborado por la ASF, con base en los Informes de Auditoría de la Cuenta Pública 2023.

**Fondo de Aportaciones para el Fortalecimiento de los Municipios y las Demarcaciones Territoriales del Distrito Federal 2023**

**ACCIONES PROMOVIDAS POR ENTIDAD FISCALIZADA  
CUENTA PÚBLICA 2023  
(Número)**

| Entidad Fiscalizada                                    | Resultados formulados |             |              | Acciones generadas pendientes de solventar |          |          |            |            |            |
|--|-----------------------|-------------|--------------|--|----------|----------|------------|------------|------------|
|  | Total                 | Solventados | Con acciones | Total                                      | R        | PEFCF    | PRAS       | SA         | PO         |
| <b>Total</b>   | <b>1,332</b>          | <b>267</b>  | <b>1,065</b> | <b>1,132</b>                               | <b>0</b> | <b>0</b> | <b>580</b> | <b>155</b> | <b>397</b> |
| Municipio de Salvatierra, Guanajuato                   | 3                     | 1           | 2            | 3  | 0        | 0        | 2          | 0          | 1          |
| Municipio de San Diego de la Unión, Guanajuato         | 1                     | 0           | 1            | 1  | 0        | 0        | 0          | 0          | 1          |
| Municipio de San Francisco del Rincón, Guanajuato      | 5                     | 0           | 5            | 6  | 0        | 0        | 4          | 1          | 1          |
| Municipio de San José Iturbide, Guanajuato             | 3                     | 0           | 3            | 3  | 0        | 0        | 1          | 0          | 2          |
| Municipio de San Luis de la Paz, Guanajuato            | 5                     | 0           | 5            | 5  | 0        | 0        | 3          | 1          | 1          |
| Municipio de Santa Catarina, Guanajuato                | 1                     | 0           | 1            | 1  | 0        | 0        | 0          | 1          | 0          |
| Municipio de Santa Cruz de Juventino Rosas, Guanajuato | 6                     | 3           | 3            | 3  | 0        | 0        | 0          | 0          | 3          |
| Municipio de Santiago Maravatío, Guanajuato            | 1                     | 0           | 1            | 1  | 0        | 0        | 0          | 0          | 1          |
| Municipio de Tarandacuao, Guanajuato                   | 3                     | 0           | 3            | 3  | 0        | 0        | 1          | 0          | 2          |
| Municipio de Tarimoro, Guanajuato                      | 2                     | 0           | 2            | 2  | 0        | 0        | 1          | 0          | 1          |
| Municipio de Tierra Blanca, Guanajuato                 | 3                     | 2           | 1            | 1  | 0        | 0        | 0          | 0          | 1          |
| Municipio de Uriangato, Guanajuato                     | 5                     | 4           | 1            | 1  | 0        | 0        | 0          | 0          | 1          |
| Municipio de Valle de Santiago, Guanajuato             | 3                     | 0           | 3            | 3  | 0        | 0        | 1          | 0          | 2          |
| Municipio de Victoria, Guanajuato                      | 3                     | 0           | 3            | 3  | 0        | 0        | 1          | 0          | 2          |
| Municipio de Xichú, Guanajuato                         | 2                     | 1           | 1            | 1  | 0        | 0        | 0          | 0          | 1          |
| Municipio de Yuriria, Guanajuato                       | 1                     | 1           | 0            | 0  | 0        | 0        | 0          | 0          | 0          |
| Municipio de Alcozauca de Guerrero, Guerrero           | 1                     | 0           | 1            | 1  | 0        | 0        | 0          | 0          | 1          |
| Municipio de Arcelia, Guerrero                         | 2                     | 0           | 2            | 2  | 0        | 0        | 1          | 0          | 1          |
| Municipio de Atlixac, Guerrero                         | 1                     | 0           | 1            | 1  | 0        | 0        | 0          | 0          | 1          |
| Municipio de Chilpancingo de los Bravo, Guerrero       | 6                     | 0           | 6            | 6  | 0        | 0        | 4          | 1          | 1          |
| Municipio de Coyuca de Catalán, Guerrero               | 1                     | 0           | 1            | 1  | 0        | 0        | 1          | 0          | 0          |
| Municipio de Cuajinicuilapa, Guerrero                  | 1                     | 0           | 1            | 1  | 0        | 0        | 0          | 1          | 0          |
| Municipio de Florencio Villarreal, Guerrero            | 1                     | 0           | 1            | 1  | 0        | 0        | 0          | 0          | 1          |
| Municipio de General Heliodoro Castillo, Guerrero      | 4                     | 2           | 2            | 2  | 0        | 0        | 1          | 0          | 1          |
| Municipio de Huitzuc de los Figueroa, Guerrero         | 1                     | 0           | 1            | 1  | 0        | 0        | 0          | 0          | 1          |
| Municipio de Leonardo Bravo, Guerrero                  | 3                     | 0           | 3            | 3  | 0        | 0        | 2          | 0          | 1          |
| Municipio de Mártir de Cuilapan, Guerrero              | 1                     | 0           | 1            | 1  | 0        | 0        | 0          | 0          | 1          |
| Municipio de Olinalá, Guerrero                         | 3                     | 0           | 3            | 3  | 0        | 0        | 1          | 0          | 2          |
| Municipio de Pungarabato, Guerrero                     | 2                     | 0           | 2            | 2  | 0        | 0        | 1          | 1          | 0          |
| Municipio de Tecpan de Galeana, Guerrero               | 3                     | 0           | 3            | 3  | 0        | 0        | 2          | 0          | 1          |
| Municipio de Teloloapan, Guerrero                      | 1                     | 0           | 1            | 1  | 0        | 0        | 0          | 1          | 0          |
| Municipio de Apan, Hidalgo                             | 2                     | 0           | 2            | 2  | 0        | 0        | 1          | 0          | 1          |
| Municipio de Atitalaquia, Hidalgo                      | 2                     | 1           | 1            | 1  | 0        | 0        | 0          | 1          | 0          |
| Municipio de Atotonilco de Tula, Hidalgo               | 2                     | 0           | 2            | 2  | 0        | 0        | 1          | 0          | 1          |

FUENTE: Elaborado por la ASF, con base en los Informes de Auditoría de la Cuenta Pública 2023.

**Fondo de Aportaciones para el Fortalecimiento de los Municipios y las Demarcaciones Territoriales del  
Distrito Federal 2023**

**ACCIONES PROMOVIDAS POR ENTIDAD FISCALIZADA  
CUENTA PÚBLICA 2023  
(Número)**

| Entidad Fiscalizada  | Resultados formulados |             |              | Acciones generadas pendientes de solventar |          |          |            |            |            |
|--|-----------------------|-------------|--------------|--|----------|----------|------------|------------|------------|
|  | Total                 | Solventados | Con acciones | Total                                      | R        | PEFCF    | PRAS       | SA         | PO         |
| <b>Total</b>   | <b>1,332</b>          | <b>267</b>  | <b>1,065</b> | <b>1,132</b>                               | <b>0</b> | <b>0</b> | <b>580</b> | <b>155</b> | <b>397</b> |
| Municipio de Francisco I. Madero, Hidalgo                  | 5                     | 1           | 4            | 4  | 0        | 0        | 3          | 0          | 1          |
| Municipio de Huichapan, Hidalgo                            | 4                     | 0           | 4            | 4  | 0        | 0        | 3          | 0          | 1          |
| Municipio de Mixquiahuala de Juárez, Hidalgo               | 0                     | 0           | 0            | 0  | 0        | 0        | 0          | 0          | 0          |
| Municipio de Pachuca de Soto, Hidalgo                      | 2                     | 1           | 1            | 1  | 0        | 0        | 0          | 0          | 1          |
| Municipio de Progreso de Obregón, Hidalgo                  | 3                     | 0           | 3            | 3  | 0        | 0        | 2          | 0          | 1          |
| Municipio de Santiago Tulantepec de Lugo Guerrero, Hidalgo | 4                     | 0           | 4            | 4  | 0        | 0        | 2          | 0          | 2          |
| Municipio de Tepeapulco, Hidalgo                           | 2                     | 0           | 2            | 2  | 0        | 0        | 1          | 0          | 1          |
| Municipio de Tezontepec de Aldama, Hidalgo                 | 2                     | 0           | 2            | 2  | 0        | 0        | 1          | 0          | 1          |
| Municipio de Tlaxcoapan, Hidalgo                           | 2                     | 0           | 2            | 2  | 0        | 0        | 1          | 0          | 1          |
| Municipio de Zacualtípán de Ángeles, Hidalgo               | 3                     | 0           | 3            | 3  | 0        | 0        | 2          | 0          | 1          |
| Municipio de Zempoala, Hidalgo                             | 2                     | 0           | 2            | 2  | 0        | 0        | 1          | 0          | 1          |
| Municipio de Zimapán, Hidalgo                              | 5                     | 1           | 4            | 4  | 0        | 0        | 2          | 0          | 2          |
| Municipio de Acatlán de Juárez, Jalisco                    | 2                     | 0           | 2            | 2  | 0        | 0        | 1          | 0          | 1          |
| Municipio de Ameca, Jalisco                                | 1                     | 0           | 1            | 1  | 0        | 0        | 0          | 0          | 1          |
| Municipio de Cihuatlán, Jalisco                            | 3                     | 0           | 3            | 3  | 0        | 0        | 2          | 0          | 1          |
| Municipio de Cocula, Jalisco                               | 2                     | 0           | 2            | 2  | 0        | 0        | 1          | 0          | 1          |
| Municipio de El Arenal, Jalisco                            | 1                     | 0           | 1            | 1  | 0        | 0        | 0          | 0          | 1          |
| Municipio de Gómez Farías, Jalisco                         | 3                     | 0           | 3            | 3  | 0        | 0        | 2          | 0          | 1          |
| Municipio de Guadalajara, Jalisco                          | 3                     | 0           | 3            | 4  | 0        | 0        | 3          | 1          | 0          |
| Municipio de Ixtlahuacán de los Membrillos, Jalisco        | 3                     | 0           | 3            | 4  | 0        | 0        | 3          | 1          | 0          |
| Municipio de Jalostotitlán, Jalisco                        | 3                     | 0           | 3            | 3  | 0        | 0        | 2          | 0          | 1          |
| Municipio de La Barca, Jalisco                             | 1                     | 0           | 1            | 1  | 0        | 0        | 0          | 0          | 1          |
| Municipio de Mascota, Jalisco                              | 2                     | 0           | 2            | 2  | 0        | 0        | 0          | 2          | 0          |
| Municipio de Ocotlán, Jalisco                              | 3                     | 0           | 3            | 3  | 0        | 0        | 1          | 0          | 2          |
| Municipio de Quitupan, Jalisco                             | 3                     | 0           | 3            | 3  | 0        | 0        | 2          | 0          | 1          |
| Municipio de Tala, Jalisco                                 | 3                     | 0           | 3            | 3  | 0        | 0        | 1          | 0          | 2          |
| Municipio de Tapalpa, Jalisco                              | 5                     | 3           | 2            | 3  | 0        | 0        | 2          | 1          | 0          |
| Municipio de Tequila, Jalisco                              | 2                     | 0           | 2            | 2  | 0        | 0        | 1          | 0          | 1          |
| Municipio de Tomatlán, Jalisco                             | 3                     | 0           | 3            | 3  | 0        | 0        | 2          | 1          | 0          |
| Municipio de Zapotlán del Rey, Jalisco                     | 3                     | 0           | 3            | 3  | 0        | 0        | 2          | 0          | 1          |
| Municipio de Zapotlán el Grande, Jalisco                   | 2                     | 1           | 1            | 1  | 0        | 0        | 0          | 0          | 1          |
| Municipio de Tlajomulco de Zúñiga, Jalisco                 | 5                     | 3           | 2            | 3  | 0        | 0        | 3          | 0          | 0          |
| Municipio de Zapopan, Jalisco                              | 5                     | 3           | 2            | 3  | 0        | 0        | 2          | 0          | 1          |
| Municipio de Chalco, Estado de México                      | 5                     | 1           | 4            | 5  | 0        | 0        | 3          | 2          | 0          |

FUENTE: Elaborado por la ASF, con base en los Informes de Auditoría de la Cuenta Pública 2023.

**Fondo de Aportaciones para el Fortalecimiento de los Municipios y las Demarcaciones Territoriales del Distrito Federal 2023**

**ACCIONES PROMOVIDAS POR ENTIDAD FISCALIZADA  
CUENTA PÚBLICA 2023  
(Número)**

| Entidad Fiscalizada                                     | Resultados formulados |             |              | Acciones generadas pendientes de solventar |          |          |            |            |            |
|---|-----------------------|-------------|--------------|--|----------|----------|------------|------------|------------|
|   | Total                 | Solventados | Con acciones | Total                                      | R        | PEFCF    | PRAS       | SA         | PO         |
| <b>Total</b>  | <b>1,332</b>          | <b>267</b>  | <b>1,065</b> | <b>1,132</b>                               | <b>0</b> | <b>0</b> | <b>580</b> | <b>155</b> | <b>397</b> |
| Municipio de Cuautitlán Izcalli, Estado de México       | 2                     | 1           | 1            | 1  | 0        | 0        | 0          | 1          | 0          |
| Municipio de Naucalpan de Juárez, Estado de México      | 2                     | 0           | 2            | 2  | 0        | 0        | 1          | 0          | 1          |
| Municipio de Nezahualcóyotl, Estado de México           | 2                     | 1           | 1            | 1  | 0        | 0        | 0          | 0          | 1          |
| Municipio de Tlalnepantla de Baz, Estado de México      | 2                     | 0           | 2            | 2  | 0        | 0        | 1          | 0          | 1          |
| Municipio de Tultitlán, Estado de México                | 4                     | 2           | 2            | 2  | 0        | 0        | 1          | 1          | 0          |
| Municipio de Acolman, Estado de México                  | 4                     | 3           | 1            | 1  | 0        | 0        | 0          | 0          | 1          |
| Municipio de Almoloya de Juárez, Estado de México       | 5                     | 1           | 4            | 4  | 0        | 0        | 1          | 0          | 3          |
| Municipio de Atizapán de Zaragoza, Estado de México     | 2                     | 0           | 2            | 2  | 0        | 0        | 1          | 0          | 1          |
| Municipio de Chiconcuac, Estado de México               | 2                     | 0           | 2            | 2  | 0        | 0        | 1          | 0          | 1          |
| Municipio de Ecatepec de Morelos, Estado de México      | 0                     | 0           | 0            | 0  | 0        | 0        | 0          | 0          | 0          |
| Municipio de Huixquilucan, Estado de México             | 1                     | 0           | 1            | 1  | 0        | 0        | 0          | 1          | 0          |
| Municipio de Ixtlahuaca, Estado de México               | 2                     | 0           | 2            | 2  | 0        | 0        | 1          | 0          | 1          |
| Municipio de La Paz, Estado de México                   | 2                     | 1           | 1            | 1  | 0        | 0        | 0          | 0          | 1          |
| Municipio de Lerma, Estado de México                    | 6                     | 4           | 2            | 3  | 0        | 0        | 2          | 0          | 1          |
| Municipio de Ocuilán, Estado de México                  | 3                     | 0           | 3            | 3  | 0        | 0        | 2          | 0          | 1          |
| Municipio de Otzolotepec, Estado de México              | 4                     | 0           | 4            | 4  | 0        | 0        | 3          | 0          | 1          |
| Municipio de San José del Rincón, Estado de México      | 2                     | 0           | 2            | 2  | 0        | 0        | 1          | 0          | 1          |
| Municipio de Temoaya, Estado de México                  | 2                     | 0           | 2            | 2  | 0        | 0        | 1          | 0          | 1          |
| Municipio de Tenancingo, Estado de México               | 2                     | 0           | 2            | 2  | 0        | 0        | 1          | 0          | 1          |
| Municipio de Tenango del Valle, Estado de México        | 2                     | 1           | 1            | 1  | 0        | 0        | 0          | 0          | 1          |
| Municipio de Teoloyucan, Estado de México               | 4                     | 0           | 4            | 4  | 0        | 0        | 2          | 0          | 2          |
| Municipio de Tianguistenco, Estado de México            | 5                     | 2           | 3            | 4  | 0        | 0        | 3          | 0          | 1          |
| Municipio de Tultepec, Estado de México                 | 5                     | 2           | 3            | 3  | 0        | 0        | 1          | 1          | 1          |
| Municipio de Villa de Allende, Estado de México         | 4                     | 0           | 4            | 5  | 0        | 0        | 3          | 0          | 2          |
| Municipio de Villa Guerrero, Estado de México           | 5                     | 0           | 5            | 5  | 0        | 0        | 3          | 0          | 2          |
| Municipio de Villa Victoria, Estado de México           | 2                     | 2           | 0            | 0  | 0        | 0        | 0          | 0          | 0          |
| Municipio de Zinacantepec, Estado de México             | 5                     | 3           | 2            | 2  | 0        | 0        | 0          | 0          | 2          |
| Municipio de Ario, Michoacán de Ocampo                  | 3                     | 2           | 1            | 1  | 0        | 0        | 0          | 1          | 0          |
| Municipio de Buenavista, Michoacán de Ocampo            | 1                     | 0           | 1            | 1  | 0        | 0        | 0          | 1          | 0          |
| Municipio de Los Reyes, Michoacán de Ocampo             | 3                     | 0           | 3            | 3  | 0        | 0        | 1          | 0          | 2          |
| Municipio de Morelia, Michoacán de Ocampo               | 2                     | 2           | 0            | 0  | 0        | 0        | 0          | 0          | 0          |
| Municipio de Nahuatzen, Michoacán de Ocampo             | 1                     | 0           | 1            | 1  | 0        | 0        | 0          | 0          | 1          |
| Municipio de Nuevo Parangaricutiro, Michoacán de Ocampo | 2                     | 1           | 1            | 1  | 0        | 0        | 0          | 0          | 1          |
| Municipio de Ocampo, Michoacán de Ocampo                | 3                     | 0           | 3            | 3  | 0        | 0        | 1          | 0          | 2          |

FUENTE: Elaborado por la ASF, con base en los Informes de Auditoría de la Cuenta Pública 2023.

**Fondo de Aportaciones para el Fortalecimiento de los Municipios y las Demarcaciones Territoriales del  
Distrito Federal 2023**

**ACCIONES PROMOVIDAS POR ENTIDAD FISCALIZADA  
CUENTA PÚBLICA 2023  
(Número)**

| Entidad Fiscalizada                                  | Resultados formulados |             |              | Acciones generadas pendientes de solventar |          |          |            |            |            |
|--|-----------------------|-------------|--------------|--|----------|----------|------------|------------|------------|
|  | Total                 | Solventados | Con acciones | Total                                      | R        | PEFCF    | PRAS       | SA         | PO         |
| <b>Total</b>   | <b>1,332</b>          | <b>267</b>  | <b>1,065</b> | <b>1,132</b>                               | <b>0</b> | <b>0</b> | <b>580</b> | <b>155</b> | <b>397</b> |
| Municipio de Sahuayo, Michoacán de Ocampo            | 5                     | 4           | 1            | 1  | 0        | 0        | 0          | 0          | 1          |
| Municipio de Salvador Escalante, Michoacán de Ocampo | 3                     | 0           | 3            | 3  | 0        | 0        | 2          | 0          | 1          |
| Municipio de Senguio, Michoacán de Ocampo            | 3                     | 0           | 3            | 3  | 0        | 0        | 2          | 0          | 1          |
| Municipio de Tancítaro, Michoacán de Ocampo          | 2                     | 0           | 2            | 2  | 0        | 0        | 0          | 1          | 1          |
| Municipio de Tepalcatepec, Michoacán de Ocampo       | 4                     | 1           | 3            | 3  | 0        | 0        | 2          | 0          | 1          |
| Municipio de Tuxpan, Michoacán de Ocampo             | 3                     | 1           | 2            | 2  | 0        | 0        | 1          | 0          | 1          |
| Municipio de Yurécuaro, Michoacán de Ocampo          | 3                     | 0           | 3            | 3  | 0        | 0        | 2          | 0          | 1          |
| Municipio de Zamora, Michoacán de Ocampo             | 4                     | 1           | 3            | 3  | 0        | 0        | 1          | 0          | 2          |
| Municipio de Zinápéuaro, Michoacán de Ocampo         | 2                     | 1           | 1            | 1  | 0        | 0        | 0          | 0          | 1          |
| Municipio de Lázaro Cárdenas, Michoacán de Ocampo    | 6                     | 3           | 3            | 4  | 0        | 0        | 2          | 0          | 2          |
| Municipio de Amacuzac, Morelos                       | 2                     | 0           | 2            | 2  | 0        | 0        | 1          | 0          | 1          |
| Municipio de Atlatlahucan, Morelos                   | 4                     | 1           | 3            | 3  | 0        | 0        | 1          | 0          | 2          |
| Municipio de Axochiapan, Morelos                     | 4                     | 1           | 3            | 3  | 0        | 0        | 0          | 0          | 3          |
| Municipio de Ayala, Morelos                          | 3                     | 1           | 2            | 2  | 0        | 0        | 1          | 0          | 1          |
| Municipio de Coatetelco, Morelos                     | 4                     | 1           | 3            | 4  | 0        | 0        | 3          | 0          | 1          |
| Municipio de Coatlán del Río, Morelos                | 3                     | 2           | 1            | 1  | 0        | 0        | 0          | 0          | 1          |
| Municipio de Cuernavaca, Morelos                     | 2                     | 0           | 2            | 2  | 0        | 0        | 1          | 0          | 1          |
| Municipio de Emiliano Zapata, Morelos                | 3                     | 0           | 3            | 3  | 0        | 0        | 1          | 0          | 2          |
| Municipio de Hueyapan, Morelos                       | 2                     | 1           | 1            | 1  | 0        | 0        | 1          | 0          | 0          |
| Municipio de Huitzilac, Morelos                      | 4                     | 0           | 4            | 4  | 0        | 0        | 2          | 0          | 2          |
| Municipio de Jantetelco, Morelos                     | 1                     | 0           | 1            | 1  | 0        | 0        | 1          | 0          | 0          |
| Municipio de Jonacatepec de Leandro Valle, Morelos   | 3                     | 0           | 3            | 3  | 0        | 0        | 1          | 1          | 1          |
| Municipio de Mazatepec, Morelos                      | 2                     | 0           | 2            | 2  | 0        | 0        | 1          | 0          | 1          |
| Municipio de Miacatlán, Morelos                      | 4                     | 3           | 1            | 1  | 0        | 0        | 0          | 1          | 0          |
| Municipio de Ocuilco, Morelos                        | 4                     | 2           | 2            | 2  | 0        | 0        | 0          | 0          | 2          |
| Municipio de Temoac, Morelos                         | 2                     | 0           | 2            | 2  | 0        | 0        | 1          | 0          | 1          |
| Municipio de Tepalcingo, Morelos                     | 1                     | 0           | 1            | 1  | 0        | 0        | 0          | 1          | 0          |
| Municipio de Tetecala, Morelos                       | 1                     | 0           | 1            | 1  | 0        | 0        | 0          | 1          | 0          |
| Municipio de Tetela del Volcán, Morelos              | 4                     | 0           | 4            | 4  | 0        | 0        | 2          | 1          | 1          |
| Municipio de Tlalnepantla, Morelos                   | 3                     | 0           | 3            | 3  | 0        | 0        | 1          | 0          | 2          |
| Municipio de Tlaltizapán de Zapata, Morelos          | 3                     | 0           | 3            | 3  | 0        | 0        | 2          | 0          | 1          |
| Municipio de Tlaquiltenango, Morelos                 | 4                     | 0           | 4            | 4  | 0        | 0        | 2          | 0          | 2          |
| Municipio de Totolapan, Morelos                      | 4                     | 0           | 4            | 4  | 0        | 0        | 2          | 1          | 1          |
| Municipio de Zacualpan de Amilpas, Morelos           | 3                     | 0           | 3            | 3  | 0        | 0        | 2          | 0          | 1          |

FUENTE: Elaborado por la ASF, con base en los Informes de Auditoría de la Cuenta Pública 2023.

Fondo de Aportaciones para el Fortalecimiento de los Municipios y las Demarcaciones Territoriales del Distrito Federal 2023

**ACCIONES PROMOVIDAS POR ENTIDAD FISCALIZADA  
CUENTA PÚBLICA 2023  
(Número)**

| Entidad Fiscalizada                          | Resultados formulados |             |              | Acciones generadas pendientes de solventar |          |          |            |            |            |
|--|-----------------------|-------------|--------------|--|----------|----------|------------|------------|------------|
|  | Total                 | Solventados | Con acciones | Total                                      | R        | PEFCF    | PRAS       | SA         | PO         |
| <b>Total</b>                                 | <b>1,332</b>          | <b>267</b>  | <b>1,065</b> | <b>1,132</b>                               | <b>0</b> | <b>0</b> | <b>580</b> | <b>155</b> | <b>397</b> |
| Municipio de Ahuacatlán, Nayarit             | 2                     | 1           | 1            | 1  | 0        | 0        | 1          | 0          | 0          |
| Municipio de Amatlán de Cañas, Nayarit       | 2                     | 0           | 2            | 2  | 0        | 0        | 1          | 0          | 1          |
| Municipio de Bahía de Banderas, Nayarit      | 5                     | 1           | 4            | 4  | 0        | 0        | 3          | 0          | 1          |
| Municipio de Ixtlán del Río, Nayarit         | 4                     | 0           | 4            | 4  | 0        | 0        | 2          | 0          | 2          |
| Municipio de Jala, Nayarit                   | 2                     | 1           | 1            | 1  | 0        | 0        | 1          | 0          | 0          |
| Municipio de Rosamorada, Nayarit             | 3                     | 0           | 3            | 3  | 0        | 0        | 2          | 0          | 1          |
| Municipio de Ruiz, Nayarit                   | 2                     | 1           | 1            | 1  | 0        | 0        | 0          | 0          | 1          |
| Municipio de San Pedro Lagunillas, Nayarit   | 2                     | 1           | 1            | 1  | 0        | 0        | 1          | 0          | 0          |
| Municipio de Santa María del Oro, Nayarit    | 4                     | 1           | 3            | 3  | 0        | 0        | 1          | 0          | 2          |
| Municipio de Tecuala, Nayarit                | 2                     | 0           | 2            | 2  | 0        | 0        | 1          | 0          | 1          |
| Municipio de Tepic, Nayarit                  | 0                     | 0           | 0            | 0  | 0        | 0        | 0          | 0          | 0          |
| Municipio de Tuxpan, Nayarit                 | 3                     | 0           | 3            | 3  | 0        | 0        | 1          | 0          | 2          |
| Municipio de Xalisco, Nayarit                | 5                     | 2           | 3            | 3  | 0        | 0        | 2          | 0          | 1          |
| Municipio de Abasolo, Nuevo León             | 3                     | 0           | 3            | 3  | 0        | 0        | 2          | 0          | 1          |
| Municipio de Agualeguas, Nuevo León          | 3                     | 0           | 3            | 3  | 0        | 0        | 2          | 0          | 1          |
| Municipio de Aramberri, Nuevo León           | 2                     | 0           | 2            | 2  | 0        | 0        | 1          | 0          | 1          |
| Municipio de Bustamante, Nuevo León          | 4                     | 3           | 1            | 1  | 0        | 0        | 0          | 0          | 1          |
| Municipio de Cadereyta Jiménez, Nuevo León   | 1                     | 0           | 1            | 1  | 0        | 0        | 0          | 1          | 0          |
| Municipio de China, Nuevo León               | 3                     | 0           | 3            | 3  | 0        | 0        | 2          | 0          | 1          |
| Municipio de Ciénega de Flores, Nuevo León   | 3                     | 0           | 3            | 3  | 0        | 0        | 2          | 0          | 1          |
| Municipio de Doctor Coss, Nuevo León         | 2                     | 0           | 2            | 2  | 0        | 0        | 1          | 0          | 1          |
| Municipio de Doctor González, Nuevo León     | 1                     | 0           | 1            | 1  | 0        | 0        | 0          | 0          | 1          |
| Municipio de El Carmen, Nuevo León           | 2                     | 0           | 2            | 2  | 0        | 0        | 1          | 0          | 1          |
| Municipio de General Bravo, Nuevo León       | 2                     | 0           | 2            | 2  | 0        | 0        | 1          | 1          | 0          |
| Municipio de General Terán, Nuevo León       | 3                     | 0           | 3            | 3  | 0        | 0        | 2          | 0          | 1          |
| Municipio de General Treviño, Nuevo León     | 1                     | 0           | 1            | 1  | 0        | 0        | 0          | 0          | 1          |
| Municipio de General Zaragoza, Nuevo León    | 3                     | 0           | 3            | 3  | 0        | 0        | 2          | 0          | 1          |
| Municipio de General Zuazua, Nuevo León      | 2                     | 0           | 2            | 2  | 0        | 0        | 1          | 0          | 1          |
| Municipio de Hidalgo, Nuevo León             | 3                     | 0           | 3            | 3  | 0        | 0        | 2          | 0          | 1          |
| Municipio de Higuera, Nuevo León             | 2                     | 0           | 2            | 2  | 0        | 0        | 1          | 0          | 1          |
| Municipio de Hualahuis, Nuevo León           | 2                     | 0           | 2            | 2  | 0        | 0        | 0          | 2          | 0          |
| Municipio de Iturbide, Nuevo León            | 3                     | 0           | 3            | 3  | 0        | 0        | 2          | 0          | 1          |
| Municipio de Lampazos de Naranjo, Nuevo León | 2                     | 1           | 1            | 1  | 0        | 0        | 0          | 1          | 0          |
| Municipio de Los Aldamas, Nuevo León         | 3                     | 0           | 3            | 3  | 0        | 0        | 2          | 0          | 1          |

FUENTE: Elaborado por la ASF, con base en los Informes de Auditoría de la Cuenta Pública 2023.

Fondo de Aportaciones para el Fortalecimiento de los Municipios y las Demarcaciones Territoriales del  
Distrito Federal 2023

**FONDO DE APORTACIONES PARA EL FORTALECIMIENTO DE LOS MUNICIPIOS Y DE LAS DEMARCACIONES TERRITORIALES DEL DISTRITO FEDERAL  
ACCIONES PROMOVIDAS POR ENTIDAD FISCALIZADA  
CUENTA PÚBLICA 2023  
(Número)**

| Entidad Fiscalizada  | Resultados formulados |             |              | Acciones generadas pendientes de solventar |          |          |            |            |            |
|--|-----------------------|-------------|--------------|--|----------|----------|------------|------------|------------|
|  | Total                 | Solventados | Con acciones | Total                                      | R        | PEFCF    | PRAS       | SA         | PO         |
| <b>Total</b>   | <b>1,332</b>          | <b>267</b>  | <b>1,065</b> | <b>1,132</b>                               | <b>0</b> | <b>0</b> | <b>580</b> | <b>155</b> | <b>397</b> |
| Municipio de Los Herreras, Nuevo León                        | 2                     | 0           | 2            | 2  | 0        | 0        | 1          | 0          | 1          |
| Municipio de Los Ramones, Nuevo León                         | 2                     | 0           | 2            | 2  | 0        | 0        | 0          | 0          | 2          |
| Municipio de Marín, Nuevo León                               | 3                     | 2           | 1            | 1  | 0        | 0        | 0          | 0          | 1          |
| Municipio de Melchor Ocampo, Nuevo León                      | 1                     | 0           | 1            | 1  | 0        | 0        | 0          | 0          | 1          |
| Municipio de Mier y Noriega, Nuevo León                      | 3                     | 0           | 3            | 3  | 0        | 0        | 2          | 0          | 1          |
| Municipio de Mina, Nuevo León                                | 3                     | 0           | 3            | 3  | 0        | 0        | 2          | 0          | 1          |
| Municipio de Montemorelos, Nuevo León                        | 1                     | 0           | 1            | 1  | 0        | 0        | 0          | 1          | 0          |
| Municipio de Monterrey, Nuevo León                           | 2                     | 1           | 1            | 1  | 0        | 0        | 1          | 0          | 0          |
| Municipio de Parás, Nuevo León                               | 1                     | 1           | 0            | 0  | 0        | 0        | 0          | 0          | 0          |
| Municipio de Rayones, Nuevo León                             | 1                     | 0           | 1            | 1  | 0        | 0        | 0          | 0          | 1          |
| Municipio de Sabinas Hidalgo, Nuevo León                     | 2                     | 0           | 2            | 2  | 0        | 0        | 0          | 1          | 1          |
| Municipio de Santiago, Nuevo León                            | 1                     | 1           | 0            | 0  | 0        | 0        | 0          | 0          | 0          |
| Municipio de Vallecillo, Nuevo León                          | 2                     | 1           | 1            | 1  | 0        | 0        | 1          | 0          | 0          |
| Municipio de Villaldama, Nuevo León                          | 2                     | 0           | 2            | 2  | 0        | 0        | 1          | 0          | 1          |
| Municipio de Allende, Nuevo León                             | 0                     | 0           | 0            | 0  | 0        | 0        | 0          | 0          | 0          |
| Municipio de Linares, Nuevo León                             | 3                     | 0           | 3            | 3  | 0        | 0        | 2          | 0          | 1          |
| Municipio de Acatlán de Pérez Figueroa, Oaxaca               | 3                     | 0           | 3            | 3  | 0        | 0        | 1          | 0          | 2          |
| Municipio de Asunción Nochixtlán, Oaxaca                     | 1                     | 0           | 1            | 1  | 0        | 0        | 0          | 0          | 1          |
| Municipio de Cosolapa, Oaxaca                                | 2                     | 0           | 2            | 2  | 0        | 0        | 1          | 0          | 1          |
| Municipio de Heroica Ciudad de Huajuapán de León, Oaxaca     | 5                     | 2           | 3            | 3  | 0        | 0        | 1          | 0          | 2          |
| Municipio de Heroica Ciudad de Tlaxiaco, Oaxaca              | 4                     | 1           | 3            | 3  | 0        | 0        | 2          | 0          | 1          |
| Municipio de Huautla de Jiménez, Oaxaca                      | 4                     | 2           | 2            | 2  | 0        | 0        | 1          | 0          | 1          |
| Municipio de Loma Bonita, Oaxaca                             | 0                     | 0           | 0            | 0  | 0        | 0        | 0          | 0          | 0          |
| Municipio de Oaxaca de Juárez, Oaxaca                        | 1                     | 1           | 0            | 0  | 0        | 0        | 0          | 0          | 0          |
| Municipio de Putla Villa de Guerrero, Oaxaca                 | 3                     | 2           | 1            | 1  | 0        | 0        | 0          | 0          | 1          |
| Municipio de San Felipe Usila, Oaxaca                        | 3                     | 0           | 3            | 3  | 0        | 0        | 2          | 0          | 1          |
| Municipio de San Jacinto Amilpas, Oaxaca                     | 3                     | 0           | 3            | 3  | 0        | 0        | 1          | 2          | 0          |
| Municipio de San Martín Peras, Oaxaca                        | 1                     | 0           | 1            | 1  | 0        | 0        | 0          | 1          | 0          |
| Municipio de San Mateo del Mar, Oaxaca                       | 2                     | 1           | 1            | 1  | 0        | 0        | 0          | 0          | 1          |
| Municipio de San Pablo Etla, Oaxaca                          | 5                     | 2           | 3            | 3  | 0        | 0        | 1          | 0          | 2          |
| Municipio de San Pedro Ixtlahuaca, Oaxaca                    | 3                     | 1           | 2            | 2  | 0        | 0        | 0          | 0          | 2          |
| Municipio de San Pedro Mixtepec, Distrito de Juquila, Oaxaca | 6                     | 1           | 5            | 5  | 0        | 0        | 2          | 2          | 1          |
| Municipio de Santa Cruz Amilpas, Oaxaca                      | 2                     | 0           | 2            | 2  | 0        | 0        | 1          | 0          | 1          |
| Municipio de Santa Lucía del Camino, Oaxaca                  | 5                     | 2           | 3            | 5  | 0        | 0        | 4          | 0          | 1          |
| Municipio de Santa María Colotepec, Oaxaca                   | 5                     | 0           | 5            | 6  | 0        | 0        | 5          | 1          | 0          |

FUENTE: Elaborado por la ASF, con base en los Informes de Auditoría de la Cuenta Pública 2023.

Fondo de Aportaciones para el Fortalecimiento de los Municipios y las Demarcaciones Territoriales del Distrito Federal 2023

**FONDO DE APORTACIONES PARA EL FORTALECIMIENTO DE LOS MUNICIPIOS Y DE LAS DEMARCACIONES TERRITORIALES DEL DISTRITO FEDERAL  
ACCIONES PROMOVIDAS POR ENTIDAD FISCALIZADA  
CUENTA PÚBLICA 2023  
(Número)**

| Entidad Fiscalizada                              | Resultados formulados |             |              | Acciones generadas pendientes de solventar |          |          |            |            |            |
|--|-----------------------|-------------|--------------|--|----------|----------|------------|------------|------------|
|  | Total                 | Solventados | Con acciones | Total                                      | R        | PEFCF    | PRAS       | SA         | PO         |
| <b>Total</b>                                     | <b>1,332</b>          | <b>267</b>  | <b>1,065</b> | <b>1,132</b>                               | <b>0</b> | <b>0</b> | <b>580</b> | <b>155</b> | <b>397</b> |
| Municipio de Santa María Petapa, Oaxaca          | 3                     | 0           | 3            | 3  | 0        | 0        | 2          | 0          | 1          |
| Municipio de Santa María Tonameca, Oaxaca        | 2                     | 0           | 2            | 2  | 0        | 0        | 1          | 0          | 1          |
| Municipio de Santa María Zacatepec, Oaxaca       | 2                     | 0           | 2            | 2  | 0        | 0        | 0          | 2          | 0          |
| Municipio de Santiago Jamiltepec, Oaxaca         | 1                     | 0           | 1            | 1  | 0        | 0        | 0          | 0          | 1          |
| Municipio de Santiago Jocotepec, Oaxaca          | 2                     | 1           | 1            | 1  | 0        | 0        | 0          | 1          | 0          |
| Municipio de Santiago Pinotepa Nacional, Oaxaca  | 5                     | 0           | 5            | 7  | 0        | 0        | 6          | 0          | 1          |
| Municipio de Santo Domingo Tehuantepec, Oaxaca   | 6                     | 1           | 5            | 7  | 0        | 0        | 5          | 1          | 1          |
| Municipio de Santos Reyes Nopala, Oaxaca         | 3                     | 1           | 2            | 2  | 0        | 0        | 1          | 1          | 0          |
| Municipio de Villa de Tututepec, Oaxaca          | 2                     | 0           | 2            | 3  | 0        | 0        | 3          | 0          | 0          |
| Municipio de Acajete, Puebla                     | 5                     | 0           | 5            | 6  | 0        | 0        | 4          | 0          | 2          |
| Municipio de Acatlán, Puebla                     | 3                     | 2           | 1            | 1  | 0        | 0        | 1          | 0          | 0          |
| Municipio de Acatzingo, Puebla                   | 5                     | 0           | 5            | 6  | 0        | 0        | 4          | 0          | 2          |
| Municipio de Altepexi, Puebla                    | 6                     | 1           | 5            | 6  | 0        | 0        | 4          | 0          | 2          |
| Municipio de Chalchicomula de Sesma, Puebla      | 3                     | 2           | 1            | 2  | 0        | 0        | 2          | 0          | 0          |
| Municipio de Chiautzingo, Puebla                 | 4                     | 0           | 4            | 4  | 0        | 0        | 2          | 0          | 2          |
| Municipio de Chietla, Puebla                     | 2                     | 2           | 0            | 0  | 0        | 0        | 0          | 0          | 0          |
| Municipio de Chignahuapan, Puebla                | 1                     | 0           | 1            | 1  | 0        | 0        | 1          | 0          | 0          |
| Municipio de Chignautla, Puebla                  | 4                     | 1           | 3            | 3  | 0        | 0        | 2          | 0          | 1          |
| Municipio de Coronango, Puebla                   | 2                     | 0           | 2            | 2  | 0        | 0        | 2          | 0          | 0          |
| Municipio de Cuetzalan del Progreso, Puebla      | 5                     | 0           | 5            | 6  | 0        | 0        | 5          | 0          | 1          |
| Municipio de Huehuetla, Puebla                   | 6                     | 4           | 2            | 2  | 0        | 0        | 1          | 0          | 1          |
| Municipio de Izúcar de Matamoros, Puebla         | 3                     | 0           | 3            | 3  | 0        | 0        | 2          | 1          | 0          |
| Municipio de Juan C. Bonilla, Puebla             | 4                     | 1           | 3            | 3  | 0        | 0        | 2          | 0          | 1          |
| Municipio de Libres, Puebla                      | 4                     | 3           | 1            | 1  | 0        | 0        | 0          | 1          | 0          |
| Municipio de Nopalucan, Puebla                   | 3                     | 1           | 2            | 2  | 0        | 0        | 0          | 2          | 0          |
| Municipio de Ocoyucan, Puebla                    | 5                     | 4           | 1            | 1  | 0        | 0        | 0          | 0          | 1          |
| Municipio de Palmar de Bravo, Puebla             | 0                     | 0           | 0            | 0  | 0        | 0        | 0          | 0          | 0          |
| Municipio de Puebla, Puebla                      | 0                     | 0           | 0            | 0  | 0        | 0        | 0          | 0          | 0          |
| Municipio de Quecholac, Puebla                   | 6                     | 1           | 5            | 7  | 0        | 0        | 6          | 1          | 0          |
| Municipio de San Matías Tlalancaleca, Puebla     | 4                     | 3           | 1            | 1  | 0        | 0        | 0          | 0          | 1          |
| Municipio de San Salvador El Seco, Puebla        | 2                     | 1           | 1            | 1  | 0        | 0        | 1          | 0          | 0          |
| Municipio de San Salvador El Verde, Puebla       | 5                     | 3           | 2            | 3  | 0        | 0        | 2          | 0          | 1          |
| Municipio de Tecamachalco, Puebla                | 3                     | 0           | 3            | 3  | 0        | 0        | 2          | 0          | 1          |
| Municipio de Tlachichuca, Puebla                 | 4                     | 2           | 2            | 3  | 0        | 0        | 3          | 0          | 0          |
| Municipio de Tlacotepec de Benito Juárez, Puebla | 0                     | 0           | 0            | 0  | 0        | 0        | 0          | 0          | 0          |
| Municipio de Tlatlauquitepec, Puebla             | 5                     | 4           | 1            | 1  | 0        | 0        | 0          | 0          | 1          |
| Municipio de Xicotepec, Puebla                   | 4                     | 3           | 1            | 1  | 0        | 0        | 1          | 0          | 0          |

FUENTE: Elaborado por la ASF, con base en los Informes de Auditoría de la Cuenta Pública 2023.



Fondo de Aportaciones para el Fortalecimiento de los Municipios y las Demarcaciones Territoriales del  
Distrito Federal 2023

**FONDO DE APORTACIONES PARA EL FORTALECIMIENTO DE LOS MUNICIPIOS Y DE LAS DEMARCACIONES TERRITORIALES DEL DISTRITO FEDERAL  
ACCIONES PROMOVIDAS POR ENTIDAD FISCALIZADA  
CUENTA PÚBLICA 2023  
(Número)**

| Entidad Fiscalizada                                       | Resultados formulados |             |              | Acciones generadas pendientes de solventar |          |          |            |            |            |
|---|-----------------------|-------------|--------------|--|----------|----------|------------|------------|------------|
|   | Total                 | Solventados | Con acciones | Total                                      | R        | PEFCF    | PRAS       | SA         | PO         |
| <b>Total</b>  | <b>1,332</b>          | <b>267</b>  | <b>1,065</b> | <b>1,132</b>                               | <b>0</b> | <b>0</b> | <b>580</b> | <b>155</b> | <b>397</b> |
| Municipio de Zacapoaxtla, Puebla                          | 0                     | 0           | 0            | 0  | 0        | 0        | 0          | 0          | 0          |
| Municipio de Zacatlán, Puebla                             | 0                     | 0           | 0            | 0  | 0        | 0        | 0          | 0          | 0          |
| Municipio de Zautla, Puebla                               | 3                     | 1           | 2            | 2  | 0        | 0        | 1          | 0          | 1          |
| Municipio de Huaquechula, Puebla                          | 4                     | 0           | 4            | 4  | 0        | 0        | 2          | 0          | 2          |
| Municipio de San Martín Texmelucan, Puebla                | 6                     | 2           | 4            | 5  | 0        | 0        | 4          | 0          | 1          |
| Municipio de Arroyo Seco, Querétaro                       | 1                     | 0           | 1            | 1  | 0        | 0        | 0          | 0          | 1          |
| Municipio de Cadereyta de Montes, Querétaro               | 1                     | 0           | 1            | 1  | 0        | 0        | 0          | 1          | 0          |
| Municipio de El Marqués, Querétaro                        | 3                     | 0           | 3            | 3  | 0        | 0        | 1          | 1          | 1          |
| Municipio de Ezequiel Montes, Querétaro                   | 3                     | 0           | 3            | 3  | 0        | 0        | 1          | 0          | 2          |
| Municipio de Huimilpan, Querétaro                         | 3                     | 0           | 3            | 3  | 0        | 0        | 1          | 0          | 2          |
| Municipio de Jalpan de Serra, Querétaro                   | 2                     | 0           | 2            | 2  | 0        | 0        | 0          | 1          | 1          |
| Municipio de Pedro Escobedo, Querétaro                    | 3                     | 0           | 3            | 3  | 0        | 0        | 1          | 2          | 0          |
| Municipio de Peñamiller, Querétaro                        | 1                     | 0           | 1            | 1  | 0        | 0        | 0          | 0          | 1          |
| Municipio de Querétaro, Querétaro                         | 3                     | 1           | 2            | 3  | 0        | 0        | 3          | 0          | 0          |
| Municipio de Tequisquiapan, Querétaro                     | 3                     | 1           | 2            | 2  | 0        | 0        | 0          | 1          | 1          |
| Municipio de Tolimán, Querétaro                           | 2                     | 1           | 1            | 1  | 0        | 0        | 0          | 0          | 1          |
| Municipio de Cozumel, Quintana Roo                        | 2                     | 1           | 1            | 1  | 0        | 0        | 0          | 0          | 1          |
| Municipio de Isla Mujeres, Quintana Roo                   | 2                     | 1           | 1            | 1  | 0        | 0        | 1          | 0          | 0          |
| Municipio de José María Morelos, Quintana Roo             | 2                     | 1           | 1            | 1  | 0        | 0        | 0          | 0          | 1          |
| Municipio de Lázaro Cárdenas, Quintana Roo                | 5                     | 1           | 4            | 4  | 0        | 0        | 2          | 0          | 2          |
| Municipio de Othón P. Blanco, Quintana Roo                | 2                     | 0           | 2            | 3  | 0        | 0        | 2          | 1          | 0          |
| Municipio de Puerto Morelos, Quintana Roo                 | 3                     | 2           | 1            | 1  | 0        | 0        | 0          | 1          | 0          |
| Municipio de Rioverde, San Luis Potosí                    | 3                     | 2           | 1            | 1  | 0        | 0        | 0          | 0          | 1          |
| Municipio de Soledad de Graciano Sánchez, San Luis Potosí | 3                     | 3           | 0            | 0  | 0        | 0        | 0          | 0          | 0          |
| Municipio de Angostura, Sinaloa                           | 2                     | 0           | 2            | 2  | 0        | 0        | 1          | 0          | 1          |
| Municipio de Choix, Sinaloa                               | 2                     | 1           | 1            | 1  | 0        | 0        | 0          | 1          | 0          |
| Municipio de Concordia, Sinaloa                           | 1                     | 0           | 1            | 1  | 0        | 0        | 1          | 0          | 0          |
| Municipio de Cosalá, Sinaloa                              | 2                     | 1           | 1            | 1  | 0        | 0        | 0          | 0          | 1          |
| Municipio de Culiacán, Sinaloa                            | 1                     | 1           | 0            | 0  | 0        | 0        | 0          | 0          | 0          |
| Municipio de Escuinapa, Sinaloa                           | 2                     | 0           | 2            | 2  | 0        | 0        | 1          | 0          | 1          |
| Municipio de Mazatlán, Sinaloa                            | 4                     | 0           | 4            | 5  | 0        | 0        | 3          | 0          | 2          |
| Municipio de Mocorito, Sinaloa                            | 2                     | 0           | 2            | 2  | 0        | 0        | 1          | 1          | 0          |
| Municipio de Rosario, Sinaloa                             | 1                     | 0           | 1            | 1  | 0        | 0        | 1          | 0          | 0          |
| Municipio de Salvador Alvarado, Sinaloa                   | 3                     | 2           | 1            | 1  | 0        | 0        | 0          | 1          | 0          |
| Municipio de San Ignacio, Sinaloa                         | 1                     | 0           | 1            | 1  | 0        | 0        | 1          | 0          | 0          |
| Municipio de Altar, Sonora                                | 2                     | 1           | 1            | 1  | 0        | 0        | 0          | 1          | 0          |

FUENTE: Elaborado por la ASF, con base en los Informes de Auditoría de la Cuenta Pública 2023.

Fondo de Aportaciones para el Fortalecimiento de los Municipios y las Demarcaciones Territoriales del Distrito Federal 2023

**FONDO DE APORTACIONES PARA EL FORTALECIMIENTO DE LOS MUNICIPIOS Y DE LAS DEMARCACIONES TERRITORIALES DEL DISTRITO FEDERAL  
ACCIONES PROMOVIDAS POR ENTIDAD FISCALIZADA  
CUENTA PÚBLICA 2023  
(Número)**

| Entidad Fiscalizada                                     | Resultados formulados |             |              | Acciones generadas pendientes de solventar |          |          |            |            |            |
|---|-----------------------|-------------|--------------|--|----------|----------|------------|------------|------------|
|   | Total                 | Solventados | Con acciones | Total                                      | R        | PEFCF    | PRAS       | SA         | PO         |
| <b>Total</b>  | <b>1,332</b>          | <b>267</b>  | <b>1,065</b> | <b>1,132</b>                               | <b>0</b> | <b>0</b> | <b>580</b> | <b>155</b> | <b>397</b> |
| Municipio de BÁCUM, Sonora                              | 2                     | 1           | 1            | 1  | 0        | 0        | 0          | 0          | 1          |
| Municipio de Cananea, Sonora                            | 2                     | 1           | 1            | 1  | 0        | 0        | 0          | 1          | 0          |
| Municipio de Etchojoa, Sonora                           | 2                     | 1           | 1            | 1  | 0        | 0        | 0          | 1          | 0          |
| Municipio de General Plutarco Elías Calles, Sonora      | 2                     | 0           | 2            | 2  | 0        | 0        | 1          | 1          | 0          |
| Municipio de Hermosillo, Sonora                         | 2                     | 1           | 1            | 2  | 0        | 0        | 2          | 0          | 0          |
| Municipio de Magdalena, Sonora                          | 3                     | 1           | 2            | 2  | 0        | 0        | 1          | 1          | 0          |
| Municipio de San Ignacio Río Muerto, Sonora             | 3                     | 0           | 3            | 3  | 0        | 0        | 2          | 0          | 1          |
| Municipio de San Miguel de Horcasitas, Sonora           | 3                     | 0           | 3            | 3  | 0        | 0        | 2          | 0          | 1          |
| Municipio de Santa Ana, Sonora                          | 3                     | 0           | 3            | 3  | 0        | 0        | 2          | 0          | 1          |
| Municipio de Balancán, Tabasco                          | 2                     | 0           | 2            | 2  | 0        | 0        | 1          | 0          | 1          |
| Municipio de Centro, Tabasco                            | 2                     | 0           | 2            | 4  | 0        | 0        | 4          | 0          | 0          |
| Municipio de Emiliano Zapata, Tabasco                   | 2                     | 1           | 1            | 1  | 0        | 0        | 0          | 0          | 1          |
| Municipio de Jalapa, Tabasco                            | 2                     | 0           | 2            | 2  | 0        | 0        | 1          | 0          | 1          |
| Municipio de Jalpa de Méndez, Tabasco                   | 3                     | 0           | 3            | 3  | 0        | 0        | 1          | 0          | 2          |
| Municipio de Jonuta, Tabasco                            | 2                     | 0           | 2            | 2  | 0        | 0        | 1          | 0          | 1          |
| Municipio de Nacajuca, Tabasco                          | 3                     | 0           | 3            | 3  | 0        | 0        | 1          | 1          | 1          |
| Municipio de Paraíso, Tabasco                           | 4                     | 1           | 3            | 4  | 0        | 0        | 3          | 0          | 1          |
| Municipio de Teapa, Tabasco                             | 2                     | 1           | 1            | 2  | 0        | 0        | 1          | 0          | 1          |
| Municipio de Tenosique, Tabasco                         | 4                     | 1           | 3            | 4  | 0        | 0        | 3          | 0          | 1          |
| Municipio de Aldama, Tamaulipas                         | 1                     | 0           | 1            | 1  | 0        | 0        | 0          | 1          | 0          |
| Municipio de El Mante, Tamaulipas                       | 4                     | 0           | 4            | 5  | 0        | 0        | 4          | 0          | 1          |
| Municipio de Nuevo Laredo, Tamaulipas                   | 0                     | 0           | 0            | 0  | 0        | 0        | 0          | 0          | 0          |
| Municipio de Ocampo, Tamaulipas                         | 2                     | 0           | 2            | 2  | 0        | 0        | 1          | 1          | 0          |
| Municipio de Tula, Tamaulipas                           | 4                     | 0           | 4            | 5  | 0        | 0        | 3          | 1          | 1          |
| Municipio de Victoria, Tamaulipas                       | 5                     | 3           | 2            | 3  | 0        | 0        | 3          | 0          | 0          |
| Municipio de Ixtacuixtla de Mariano Matamoros, Tlaxcala | 3                     | 0           | 3            | 3  | 0        | 0        | 2          | 0          | 1          |
| Municipio de Nanacamilpa de Mariano Arista, Tlaxcala    | 3                     | 0           | 3            | 3  | 0        | 0        | 0          | 3          | 0          |
| Municipio de Panotla, Tlaxcala                          | 3                     | 1           | 2            | 2  | 0        | 0        | 0          | 1          | 1          |
| Municipio de Tepetitla de Lardizábal, Tlaxcala          | 3                     | 0           | 3            | 3  | 0        | 0        | 2          | 0          | 1          |
| Municipio de Tetla de la Solidaridad, Tlaxcala          | 4                     | 0           | 4            | 5  | 0        | 0        | 3          | 0          | 2          |
| Municipio de Tlaxcala, Tlaxcala                         | 2                     | 1           | 1            | 1  | 0        | 0        | 1          | 0          | 0          |
| Municipio de Tlaxco, Tlaxcala                           | 2                     | 0           | 2            | 2  | 0        | 0        | 1          | 0          | 1          |
| Municipio de Zacatelco, Tlaxcala                        | 6                     | 0           | 6            | 7  | 0        | 0        | 6          | 1          | 0          |
| Municipio de Alvarado, Veracruz de Ignacio de la Llave  | 1                     | 1           | 0            | 0  | 0        | 0        | 0          | 0          | 0          |

FUENTE: Elaborado por la ASF, con base en los Informes de Auditoría de la Cuenta Pública 2023.

Fondo de Aportaciones para el Fortalecimiento de los Municipios y las Demarcaciones Territoriales del  
Distrito Federal 2023

**FONDO DE APORTACIONES PARA EL FORTALECIMIENTO DE LOS MUNICIPIOS Y DE LAS DEMARCACIONES TERRITORIALES DEL DISTRITO FEDERAL  
ACCIONES PROMOVIDAS POR ENTIDAD FISCALIZADA  
CUENTA PÚBLICA 2023  
(Número)**

| Entidad Fiscalizada  | Resultados formulados |             |              | Acciones generadas pendientes de solventar |          |          |            |            |            |
|--|-----------------------|-------------|--------------|--|----------|----------|------------|------------|------------|
|  | Total                 | Solventados | Con acciones | Total                                      | R        | PEFCF    | PRAS       | SA         | PO         |
| <b>Total</b>   | <b>1,332</b>          | <b>267</b>  | <b>1,065</b> | <b>1,132</b>                               | <b>0</b> | <b>0</b> | <b>580</b> | <b>155</b> | <b>397</b> |
| Municipio de Amatlán de los Reyes, Veracruz de Ignacio de la Llave | 4                     | 0           | 4            | 5  | 0        | 0        | 4          | 1          | 0          |
| Municipio de Angel R. Cabada, Veracruz de Ignacio de la Llave      | 2                     | 0           | 2            | 2  | 0        | 0        | 1          | 0          | 1          |
| Municipio de Camerino Z. Mendoza, Veracruz de Ignacio de la Llave  | 2                     | 0           | 2            | 2  | 0        | 0        | 0          | 0          | 2          |
| Municipio de Catemaco, Veracruz de Ignacio de la Llave             | 2                     | 0           | 2            | 2  | 0        | 0        | 0          | 1          | 1          |
| Municipio de Chicontepec, Veracruz de Ignacio de la Llave          | 3                     | 1           | 2            | 2  | 0        | 0        | 0          | 0          | 2          |
| Municipio de Coatepec, Veracruz de Ignacio de la Llave             | 1                     | 0           | 1            | 1  | 0        | 0        | 0          | 1          | 0          |
| Municipio de Coatzintla, Veracruz de Ignacio de la Llave           | 2                     | 0           | 2            | 2  | 0        | 0        | 0          | 0          | 2          |
| Municipio de Coscomatepec, Veracruz de Ignacio de la Llave         | 3                     | 0           | 3            | 3  | 0        | 0        | 1          | 0          | 2          |
| Municipio de Cosoleacaque, Veracruz de Ignacio de la Llave         | 4                     | 0           | 4            | 5  | 0        | 0        | 3          | 1          | 1          |
| Municipio de Emiliano Zapata, Veracruz de Ignacio de la Llave      | 2                     | 0           | 2            | 2  | 0        | 0        | 0          | 0          | 2          |
| Municipio de Isla, Veracruz de Ignacio de la Llave                 | 4                     | 0           | 4            | 4  | 0        | 0        | 2          | 0          | 2          |
| Municipio de Jáltipan, Veracruz de Ignacio de la Llave             | 2                     | 0           | 2            | 2  | 0        | 0        | 0          | 0          | 2          |
| Municipio de Juan Rodríguez Clara, Veracruz de Ignacio de la Llave | 3                     | 1           | 2            | 2  | 0        | 0        | 1          | 0          | 1          |
| Municipio de Mariano Escobedo, Veracruz de Ignacio de la Llave     | 3                     | 0           | 3            | 3  | 0        | 0        | 2          | 0          | 1          |
| Municipio de Minatitlán, Veracruz de Ignacio de la Llave           | 2                     | 1           | 1            | 1  | 0        | 0        | 0          | 0          | 1          |
| Municipio de Nogales, Veracruz de Ignacio de la Llave              | 3                     | 0           | 3            | 3  | 0        | 0        | 1          | 0          | 2          |
| Municipio de Paso de Ovejas, Veracruz de Ignacio de la Llave       | 8                     | 2           | 6            | 7  | 0        | 0        | 5          | 0          | 2          |
| Municipio de Pueblo Viejo, Veracruz de Ignacio de la Llave         | 5                     | 2           | 3            | 3  | 0        | 0        | 2          | 0          | 1          |
| Municipio de Río Blanco, Veracruz de Ignacio de la Llave           | 3                     | 1           | 2            | 3  | 0        | 0        | 2          | 0          | 1          |
| Municipio de Santiago Tuxtla, Veracruz de Ignacio de la Llave      | 5                     | 2           | 3            | 3  | 0        | 0        | 0          | 0          | 3          |
| Municipio de Sotepan, Veracruz de Ignacio de la Llave              | 3                     | 0           | 3            | 3  | 0        | 0        | 2          | 0          | 1          |
| Municipio de Tempoal, Veracruz de Ignacio de la Llave              | 5                     | 0           | 5            | 6  | 0        | 0        | 4          | 2          | 0          |

FUENTE: Elaborado por la ASF, con base en los Informes de Auditoría de la Cuenta Pública 2023.

Fondo de Aportaciones para el Fortalecimiento de los Municipios y las Demarcaciones Territoriales del Distrito Federal 2023

**FONDO DE APORTACIONES PARA EL FORTALECIMIENTO DE LOS MUNICIPIOS Y DE LAS DEMARCACIONES TERRITORIALES DEL DISTRITO FEDERAL  
ACCIONES PROMOVIDAS POR ENTIDAD FISCALIZADA  
CUENTA PÚBLICA 2023  
(Número)**

| Entidad Fiscalizada                                       | Resultados formulados |             |              | Acciones generadas pendientes de solventar |          |          |            |            |            |
|---|-----------------------|-------------|--------------|--|----------|----------|------------|------------|------------|
|   | Total                 | Solventados | Con acciones | Total                                      | R        | PEFCF    | PRAS       | SA         | PO         |
| <b>Total</b>  | <b>1,332</b>          | <b>267</b>  | <b>1,065</b> | <b>1,132</b>                               | <b>0</b> | <b>0</b> | <b>580</b> | <b>155</b> | <b>397</b> |
| Municipio de Tezonapa, Veracruz de Ignacio de la Llave    | 4                     | 1           | 3            | 3  | 0        | 0        | 1          | 2          | 0          |
| Municipio de Tlalixcoyan, Veracruz de Ignacio de la Llave | 3                     | 0           | 3            | 3  | 0        | 0        | 2          | 0          | 1          |
| Municipio de Veracruz, Veracruz de Ignacio de la Llave    | 4                     | 3           | 1            | 1  | 0        | 0        | 1          | 0          | 0          |
| Municipio de Xico, Veracruz de Ignacio de la Llave        | 3                     | 1           | 2            | 2  | 0        | 0        | 1          | 1          | 0          |
| Municipio de Pánuco, Veracruz de Ignacio de la Llave      | 3                     | 0           | 3            | 3  | 0        | 0        | 2          | 0          | 1          |
| Municipio de Cacalchén, Yucatán                           | 3                     | 1           | 2            | 2  | 0        | 0        | 1          | 0          | 1          |
| Municipio de Chichimilá, Yucatán                          | 2                     | 1           | 1            | 1  | 0        | 0        | 0          | 1          | 0          |
| Municipio de Conkal, Yucatán                              | 1                     | 0           | 1            | 1  | 0        | 0        | 1          | 0          | 0          |
| Municipio de Hunucmá, Yucatán                             | 1                     | 0           | 1            | 1  | 0        | 0        | 0          | 1          | 0          |
| Municipio de Izamal, Yucatán                              | 2                     | 0           | 2            | 2  | 0        | 0        | 1          | 0          | 1          |
| Municipio de Kinchil, Yucatán                             | 1                     | 0           | 1            | 1  | 0        | 0        | 0          | 0          | 1          |
| Municipio de Mérida, Yucatán                              | 4                     | 0           | 4            | 4  | 0        | 0        | 3          | 0          | 1          |
| Municipio de Motul, Yucatán                               | 2                     | 0           | 2            | 2  | 0        | 0        | 1          | 1          | 0          |
| Municipio de Oxkutzcab, Yucatán                           | 1                     | 0           | 1            | 1  | 0        | 0        | 0          | 0          | 1          |
| Municipio de Peto, Yucatán                                | 3                     | 0           | 3            | 3  | 0        | 0        | 2          | 0          | 1          |
| Municipio de Seyé, Yucatán                                | 3                     | 0           | 3            | 3  | 0        | 0        | 2          | 0          | 1          |
| Municipio de Sotuta, Yucatán                              | 1                     | 0           | 1            | 1  | 0        | 0        | 0          | 0          | 1          |
| Municipio de Tecoh, Yucatán                               | 1                     | 0           | 1            | 1  | 0        | 0        | 0          | 1          | 0          |
| Municipio de Tekax, Yucatán                               | 2                     | 0           | 2            | 2  | 0        | 0        | 1          | 1          | 0          |
| Municipio de Temozón, Yucatán                             | 1                     | 0           | 1            | 1  | 0        | 0        | 0          | 0          | 1          |
| Municipio de Ticul, Yucatán                               | 3                     | 2           | 1            | 1  | 0        | 0        | 0          | 0          | 1          |
| Municipio de Tixkokob, Yucatán                            | 3                     | 0           | 3            | 3  | 0        | 0        | 2          | 0          | 1          |
| Municipio de Umán, Yucatán                                | 2                     | 0           | 2            | 3  | 0        | 0        | 2          | 0          | 1          |
| Municipio de Jalpa, Zacatecas                             | 3                     | 1           | 2            | 2  | 0        | 0        | 0          | 2          | 0          |
| Municipio de Miguel Auza, Zacatecas                       | 3                     | 0           | 3            | 3  | 0        | 0        | 2          | 0          | 1          |
| Municipio de Nochistlán de Mejía, Zacatecas               | 5                     | 0           | 5            | 5  | 0        | 0        | 2          | 1          | 2          |
| Municipio de Ojocaliente, Zacatecas                       | 3                     | 0           | 3            | 3  | 0        | 0        | 2          | 0          | 1          |
| Municipio de Pinos, Zacatecas                             | 3                     | 0           | 3            | 3  | 0        | 0        | 2          | 0          | 1          |
| Municipio de Sombrerete, Zacatecas                        | 5                     | 0           | 5            | 5  | 0        | 0        | 2          | 0          | 3          |
| Municipio de Tlaltenango de Sánchez Román, Zacatecas      | 3                     | 0           | 3            | 3  | 0        | 0        | 2          | 0          | 1          |
| Municipio de Trancoso, Zacatecas                          | 2                     | 0           | 2            | 2  | 0        | 0        | 1          | 0          | 1          |
| Municipio de Valparaíso, Zacatecas                        | 4                     | 0           | 4            | 4  | 0        | 0        | 1          | 0          | 3          |
| Municipio de Villanueva, Zacatecas                        | 1                     | 0           | 1            | 1  | 0        | 0        | 0          | 0          | 1          |
| Municipio de Zacatecas, Zacatecas                         | 2                     | 2           | 0            | 0  | 0        | 0        | 0          | 0          | 0          |

FUENTE: Elaborado por la ASF, con base en los Informes de Auditoría de la Cuenta Pública 2023.