

INFORME PARA LA HONORABLE CÁMARA DE DIPUTADOS  
ESTADO QUE GUARDA LA SOLVENTACIÓN DE OBSERVACIONES  
Y ACCIONES PROMOVIDAS A LAS ENTIDADES FISCALIZADAS

(CORTE AL 31 DE MARZO DE 2015)

1. INFORME GENERAL

# INTRODUCCIÓN

La Auditoría Superior de la Federación, con fundamento en los artículos 79, fracción II, párrafo sexto, de la Constitución Política de los Estados Unidos Mexicanos, y 30, párrafo segundo, de la Ley de Fiscalización y Rendición de Cuentas de la Federación hace entrega a la Honorable Cámara de Diputados, por conducto de la Comisión de Vigilancia de la ASF, del informe semestral del estado que guarda la solventación de las observaciones, recomendaciones y acciones promovidas a las entidades fiscalizadas, con corte al 31 de marzo de 2015, denominado “Informe para la Honorable Cámara de Diputados del Estado que Guarda la Solventación de Observaciones y Acciones Promovidas a las Entidades Fiscalizadas”, el cual se integra de un Informe General y 27 anexos sectoriales, como se detalla a continuación.

## INFORME GENERAL

- Comparativo entre el estado de trámite actual de las acciones promovidas y el reportado con corte al 30 de septiembre de 2014.
- Resumen del estado de trámite de las Recomendaciones (R), Recomendaciones al Desempeño (RD), Solicitudes de Aclaración (SA) y Promociones del Ejercicio de la Facultad de Comprobación Fiscal (PEFCF).
- Resumen del estado de atención y solventación de las acciones emitidas que implican probables responsabilidades: Pliegos de Observaciones (PO), Promociones de Responsabilidades Administrativas Sancionatorias (PRAS), Procedimientos para el Fincamiento de Responsabilidades Resarcitorias (FRR) y Denuncias de Hechos (DH).
- Resumen de las recuperaciones derivadas de la fiscalización superior de la Cuenta Pública.
- Glosario de términos y siglas.

## ANEXOS SECTORIALES

Los anexos con números del 1 al 27 contienen el resumen correspondiente a la fiscalización de las Cuentas Públicas de 2010 a 2013 y el desglose por cuenta pública, por entidad y tipo de acción, así como las cédulas de las R, RD, SA y PEFCF que aún se encuentran en proceso de seguimiento por parte de la Auditoría Superior de la Federación; también incluyen aquellas acciones que implican probables responsabilidades: Pliegos de Observaciones de las Cuentas Públicas de 2009 a 2013; Promociones de Responsabilidades Administrativas Sancionatorias de las Cuentas Públicas de 2009 a 2013; Procedimientos para el Fincamiento de Responsabilidades Resarcitorias de las Cuentas Públicas de 2001 a 2011 y Denuncias de Hechos de las Cuentas Públicas de 1998 a 2012.

En cumplimiento del artículo 30, párrafo segundo, de la Ley de Fiscalización y Rendición de Cuentas de la Federación, cada anexo sectorial presenta un apartado sobre la atención que las entidades fiscalizadas dieron a las recomendaciones al desempeño emitidas con motivo de la Fiscalización Superior de las Cuentas Públicas de 2010 a 2013.

Igualmente, se incluyen las cédulas de las Promociones de Responsabilidades Administrativas Sancionatorias que cuentan con resolución definitiva, con el texto de la evaluación realizada por parte de las instancias de control competentes, a partir de la Fiscalización Superior de la Cuenta Pública 2009, conforme a lo dispuesto por el artículo 88, fracción XIII, de la Ley de Fiscalización y Rendición de Cuentas de la Federación.

Los expedientes de seguimiento se mantendrán como reservados cuando incluyan información y documentación de las observaciones y acciones emitidas, así como la que proporcionen las entidades fiscalizadas u otra autoridad competente para su atención, hasta que se consideren como concluidas; también tendrán el carácter de reservado los expedientes de seguimiento que contengan la documentación que se emita en la aplicación de procedimientos de responsabilidad resarcitoria, de conformidad con lo dispuesto en el Criterio Decimoséptimo, fracciones IV y V, del Acuerdo por el que se establecen los Criterios del Comité de Transparencia y Acceso a la Información sobre la clasificación de la Información de la Auditoría Superior de la Federación, publicado en el Diario Oficial de la Federación el 10 de octubre de 2011.

# CONTENIDO GENERAL

## 1. INFORME GENERAL

- 1.1 Comparativo entre el estado de trámite actual de las acciones promovidas y el reportado con corte al 30 de septiembre de 2014.
- 1.2 Resumen del estado de trámite de las acciones emitidas de las Cuentas Públicas de 2010 a 2013. (Recomendaciones, Recomendaciones al Desempeño, Solicitudes de Aclaración y Promociones del Ejercicio de la Facultad de Comprobación Fiscal).
  - ✓ Por Cuenta Pública
  - ✓ Por Tipo de Acción
  - ✓ Por Sector
  - ✓ Por Sector y Cuenta Pública
  - ✓ Por Sector, Entidad y Tipo de Acción
- 1.3 Resumen del estado de atención y solventación de las acciones emitidas que implican probables responsabilidades.
- 1.4 Resumen de las recuperaciones derivadas de la fiscalización superior de la Cuenta Pública.

## 1.5 Glosario de Términos y Siglas


- ✓ Siglas de las Entidades Fiscalizadas
- ✓ Términos empleados por la Auditoría Superior de la Federación

### ANEXOS SECTORIALES

1. PODER LEGISLATIVO
2. PODER JUDICIAL
3. PRESIDENCIA DE LA REPÚBLICA
4. GOBERNACIÓN (2 VOLÚMENES)
5. RELACIONES EXTERIORES
6. HACIENDA Y CRÉDITO PÚBLICO (2 VOLÚMENES)
7. DEFENSA NACIONAL
8. AGRICULTURA, GANADERÍA, DESARROLLO RURAL, PESCA Y ALIMENTACIÓN (2 VOLÚMENES)
9. COMUNICACIONES Y TRANSPORTES (2 VOLÚMENES)
10. ECONOMÍA
11. EDUCACIÓN PÚBLICA (5 VOLÚMENES)
12. INSTITUCIONES PÚBLICAS DE EDUCACIÓN SUPERIOR
13. SALUD (3 VOLÚMENES)
14. MARINA
15. TRABAJO Y PREVISIÓN SOCIAL
16. DESARROLLO AGRARIO, TERRITORIAL Y URBANO
17. MEDIO AMBIENTE Y RECURSOS NATURALES (2 VOLÚMENES)

- 
18. PROCURADURÍA GENERAL DE LA REPÚBLICA
  19. ENERGÍA (2 VOLÚMENES)
  20. DESARROLLO SOCIAL (2 VOLÚMENES)
  21. TURISMO
  22. FUNCIÓN PÚBLICA
  23. CIENCIA Y TECNOLOGÍA
  24. ENTIDADES NO COORDINADAS SECTORIALMENTE (2 VOLÚMENES)
  25. ÓRGANOS AUTÓNOMOS
  26. INSTITUTO NACIONAL DE ESTADÍSTICA Y GEOGRAFÍA
  27. ENTIDADES FEDERATIVAS Y MUNICIPIOS (12 VOLÚMENES)

## 1.1 Comparativo entre el estado de trámite actual de las acciones promovidas y el reportado con corte al 30 de septiembre de 2014



## INFORME GENERAL

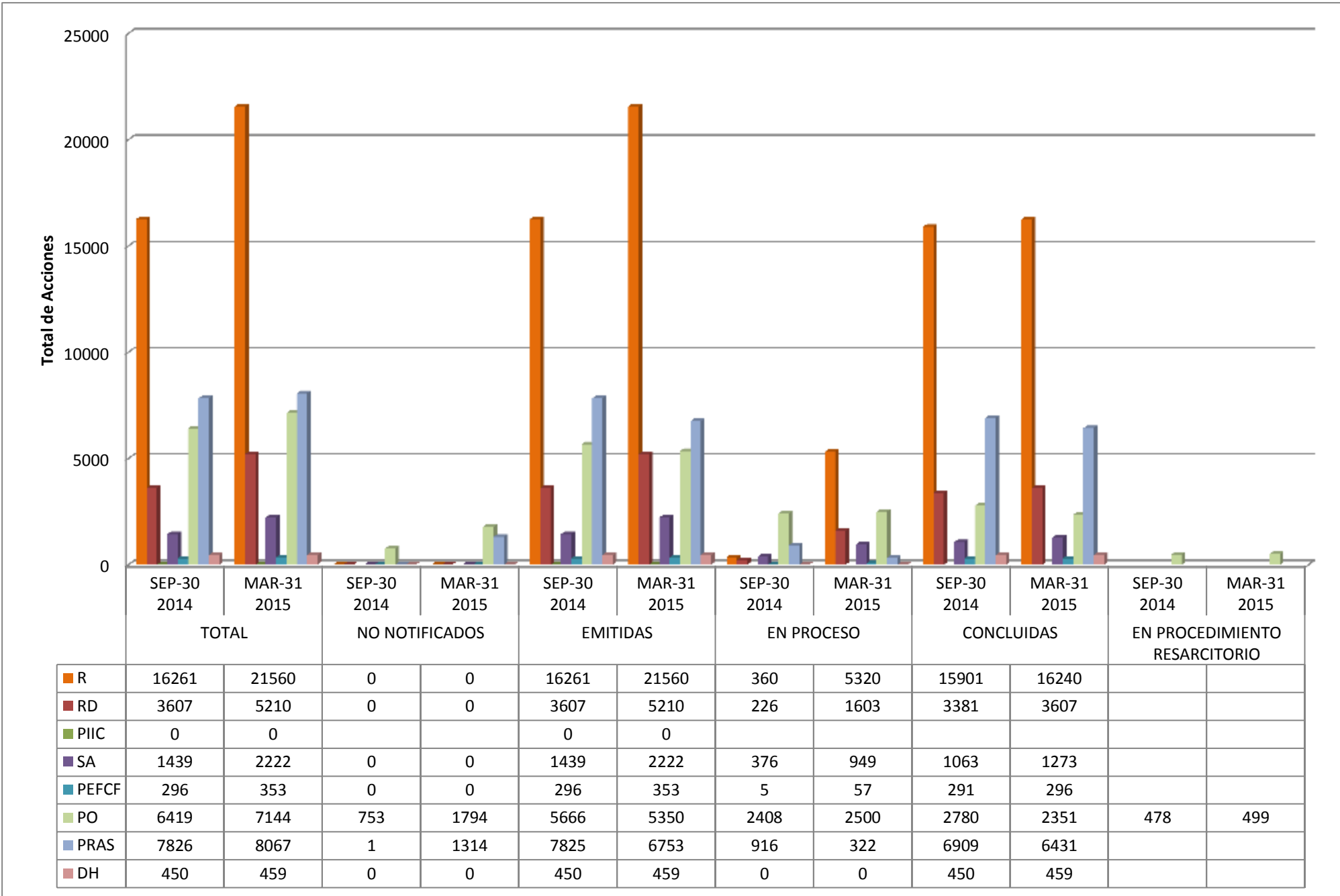
	SEP-30 2014	MAR-31 2015	SEP-30 2014	MAR-31 2015	SEP-30 2014	MAR-31 2015	SEP-30 2014	MAR-31 2015	SEP-30 2014	MAR-31 2015	SEP-30 2014	MAR-31 2015
	TOTAL		NO NOTIFICADOS		EMITIDAS		EN PROCESO		CONCLUIDAS		EN PROCEDIMIENTO RESARCITORIO	
■ Total	36298	45015	754	3108	35544	41907	4291	10751	30775	30657	478	499



**AUDITORÍA SUPERIOR DE LA FEDERACIÓN  
CUENTAS PÚBLICAS 2009 A 2013**

**INFORME GENERAL**

**Comparativo entre el estado de trámite actual de las acciones promovidas y el reportado con corte al 30 de septiembre de 2014**



**Comparativo entre el estado de trámite actual de las acciones promovidas y el reportado con corte al 30 de septiembre de 2014**

CUENTAS PÚBLICAS DE 2009 A 2013

TIPO DE ACCIÓN	TOTAL		NO NOTIFICADOS		EMITIDAS		EN PROCESO		CONCLUIDAS		EN PROCEDIMIENTO RESARCITORIO		INCREMENTO DE ACCIONES EN EL PERÍODO
	sep-14	mar-15	sep-14	mar-15	sep-14	mar-15	sep-14	mar-15	sep-14	mar-15	sep-14	mar-15	
R	16261	21560	0	14	16261	21546	360	5306	15901	16240			5299
RD	3607	5210	0	0	3607	5210	226	1603	3381	3607			1603
SA	1439	2222	0	12	1439	2210	376	937	1063	1273			783
PEFCF	296	353	0	0	296	353	5	57	291	296			57
PO	6419	7144	753	1794	5666	5350	2408	2500	2780	2351	478	499	725
PRAS	7825	8067	0	1314	7825	6753	916	322	6909	6431			242
TOTAL	35847	44556	753	3134	35094	41422	4291	10725	30325	30198	478	499	8709

Este cuadro no incluye multas y las Denuncias de Hechos se presentan por separado.

**Comparativo entre el estado de trámite actual de las acciones promovidas y el reportado con corte al 30 de septiembre de 2014**

**CUENTA PÚBLICA DE 2008**

TIPO DE ACCIÓN	TOTAL		NO NOTIFICADOS		EMITIDAS		EN PROCESO		CONCLUIDAS		EN PROCEDIMIENTO RESARCITORIO		INCREMENTO DE ACCIONES EN EL PERÍODO
	sep-14	mar-15	sep-14	mar-15	sep-14	mar-15	sep-14	mar-15	sep-14	mar-15	sep-14	mar-15	
R	0	0	0	0	0	0	0	0	0	0			0
RD	0	0	0	0	0	0	0	0	0	0			0
SA	0	0	0	0	0	0	0	0	0	0			0
PEFCF	0	0	0	0	0	0	0	0	0	0			0
PO	1109	0	0	0	1109	0	0	0	883	0	226	0	-1109
PRAS	1116	0	0	0	1116	0	0	0	1116	0			-1116
<b>TOTAL</b>	<b>2225</b>	<b>0</b>	<b>0</b>	<b>0</b>	<b>2225</b>	<b>0</b>	<b>0</b>	<b>0</b>	<b>1999</b>	<b>0</b>	<b>226</b>	<b>0</b>	<b>-2225</b>

**CUENTA PÚBLICA DE 2009**

TIPO DE ACCIÓN	TOTAL		NO NOTIFICADOS		EMITIDAS		EN PROCESO		CONCLUIDAS		EN PROCEDIMIENTO RESARCITORIO		INCREMENTO DE ACCIONES EN EL PERÍODO
	sep-14	mar-15	sep-14	mar-15	sep-14	mar-15	sep-14	mar-15	sep-14	mar-15	sep-14	mar-15	
R	0	0	0	0	0	0	0	0	0	0			0
RD	0	0	0	0	0	0	0	0	0	0			0
SA	0	0	0	0	0	0	0	0	0	0			0
PEFCF	0	0	0	0	0	0	0	0	0	0			0
PO	996	996	0	0	996	996	12	0	766	770	218	226	0
PRAS	1385	1385	0	0	1385	1385	0	0	1385	1385			0
<b>TOTAL</b>	<b>2381</b>	<b>2381</b>	<b>0</b>	<b>0</b>	<b>2381</b>	<b>2381</b>	<b>12</b>	<b>0</b>	<b>2151</b>	<b>2155</b>	<b>218</b>	<b>226</b>	<b>0</b>

**Comparativo entre el estado de trámite actual de las acciones promovidas y el reportado con corte al 30 de septiembre de 2014**

**CUENTA PÚBLICA DE 2010**

TIPO DE ACCIÓN	TOTAL		NO NOTIFICADOS		EMITIDAS		EN PROCESO		CONCLUIDAS		EN PROCEDIMIENTO RESARCITORIO		INCREMENTO DE ACCIONES EN EL PERÍODO
	sep-14	mar-15	sep-14	mar-15	sep-14	mar-15	sep-14	mar-15	sep-14	mar-15	sep-14	mar-15	
R	5734	5734	0	0	5734	5734	0	0	5734	5734			0
RD	1201	1201	0	0	1201	1201	0	0	1201	1201			0
SA	439	439	0	0	439	439	0	0	439	439			0
PEFCF	100	100	0	0	100	100	0	0	100	100			0
PO	1337	1337	0	0	1337	1337	705	392	600	679	32	266	0
PRAS	1909	1909	0	0	1909	1909	0	0	1909	1909			0
<b>TOTAL</b>	<b>10720</b>	<b>10720</b>	<b>0</b>	<b>0</b>	<b>10720</b>	<b>10720</b>	<b>705</b>	<b>392</b>	<b>9983</b>	<b>10062</b>	<b>32</b>	<b>266</b>	<b>0</b>

**CUENTA PÚBLICA DE 2011**

TIPO DE ACCIÓN	TOTAL		NO NOTIFICADOS		EMITIDAS		EN PROCESO		CONCLUIDAS		EN PROCEDIMIENTO RESARCITORIO		INCREMENTO DE ACCIONES EN EL PERÍODO
	sep-14	mar-15	sep-14	mar-15	sep-14	mar-15	sep-14	mar-15	sep-14	mar-15	sep-14	mar-15	
R	5312	5312	0	0	5312	5312	21	0	5291	5312			0
RD	1057	1057	0	0	1057	1057	0	0	1057	1057			0
SA	409	409	0	0	409	409	5	0	404	409			0
PEFCF	110	110	0	0	110	110	0	0	110	110			0
PO	1239	1239	0	0	1239	1239	835	815	402	417	2	7	0
PRAS	1646	1648	0	0	1646	1648	215	109	1431	1539			2
<b>TOTAL</b>	<b>9773</b>	<b>9775</b>	<b>0</b>	<b>0</b>	<b>9773</b>	<b>9775</b>	<b>1076</b>	<b>924</b>	<b>8695</b>	<b>8844</b>	<b>2</b>	<b>7</b>	<b>2</b>

**CUENTA PÚBLICA DE 2012**

TIPO DE ACCIÓN	TOTAL		NO NOTIFICADOS		EMITIDAS		EN PROCESO		CONCLUIDAS		EN PROCEDIMIENTO RESARCITORIO		INCREMENTO DE ACCIONES EN EL PERÍODO
	sep-14	mar-15	sep-14	mar-15	sep-14	mar-15	sep-14	mar-15	sep-14	mar-15	sep-14	mar-15	
R	5215	5215	0	0	5215	5215	339	38	4876	5177			0
RD	1349	1349	0	0	1349	1349	226	0	1123	1349			0
SA	591	591	0	0	591	591	371	166	220	425			0
PEFCF	86	86	0	0	86	86	5	0	81	86			0
PO	1738	1774	753	1	985	1773	856	1291	129	482	0	0	36
PRAS	1769	1804	0	0	1769	1804	701	213	1068	1591			35
<b>TOTAL</b>	<b>10748</b>	<b>10819</b>	<b>753</b>	<b>1</b>	<b>9995</b>	<b>10818</b>	<b>2498</b>	<b>1708</b>	<b>7497</b>	<b>9110</b>	<b>0</b>	<b>0</b>	<b>71</b>

**Comparativo entre el estado de trámite actual de las acciones promovidas y el reportado con corte al 30 de septiembre de 2014**

**CUENTA PÚBLICA DE 2013**

TIPO DE ACCIÓN	TOTAL		NO NOTIFICADOS		EMITIDAS		EN PROCESO		CONCLUIDAS		EN PROCEDIMIENTO RESARCITORIO		INCREMENTO DE ACCIONES EN EL PERÍODO
	sep-14	mar-15	sep-14	mar-15	sep-14	mar-15	sep-14	mar-15	sep-14	mar-15	sep-14	mar-15	
R	0	5299	0	14	0	5285	0	5268	0	17			5299
RD	0	1603	0	0	0	1603	0	1603	0	0			1603
SA	0	783	0	12	0	771	0	771	0	0			783
PEFCF	0	57	0	0	0	57	0	57	0	0			57
PO	0	1798	0	1793	0	5	0	2	0	3	0	0	1798
PRAS	0	1321	0	1314	0	7	0	0	0	7			1321
<b>TOTAL</b>	<b>0</b>	<b>10861</b>	<b>0</b>	<b>3133</b>	<b>0</b>	<b>7728</b>	<b>0</b>	<b>7701</b>	<b>0</b>	<b>27</b>	<b>0</b>	<b>0</b>	<b>10861</b>

**Comparativo entre el estado de trámite actual de las acciones promovidas y el reportado con corte al 30 de septiembre de 2014**


**DENUNCIAS DE HECHOS**

CP	TOTAL		MINISTERIO PÚBLICO (EN PROCESO O CON RESOLUCIÓN)		ÓRGANO JURISDICCIONAL (EN PROCESO O CON RESOLUCIÓN)		INCREMENTO DE ACCIONES EN EL PERÍODO
	sep-14	mar-15	sep-14	mar-15	sep-14	mar-15	
1998	2	2	1	1	1	1	0
1999	13	13	12	12	1	1	0
2000	2	2	1	1	1	1	0
2001	0	0	0	0	0	0	0
2002	0	0	0	0	0	0	0
2003	1	1	1	1	0	0	0
2004	4	4	4	4	0	0	0
2005	3	3	3	3	0	0	0
2006	4	4	4	4	0	0	0
2007	2	2	2	2	0	0	0
2008	10	10	9	9	1	1	0
2009	34	34	23	31	11	3	0
2010	102	102	99	101	3	1	0
2011	134	133	133	133	1	0	-1
2012	107	149	107	149	0	0	42
<b>TOTAL</b>	<b>418</b>	<b>459</b>	<b>399</b>	<b>451</b>	<b>19</b>	<b>8</b>	<b>41</b>

1.2 Resumen de los estados de trámite de las acciones emitidas  
de las Cuentas Públicas de 2010 a 2013

(Recomendaciones, Recomendaciones al Desempeño, Solicitudes de Aclaración  
y Promociones del Ejercicio de la Facultad  
de Comprobación Fiscal)

CORTE AL 31 DE MARZO DE 2015



ACCIONES EMITIDAS POR LA AUDITORÍA SUPERIOR DE LA FEDERACIÓN

CORTE AL 31 DE MARZO DE 2015

CUENTAS PÚBLICAS 2010 A 2013

POR CUENTA PÚBLICA

Cuenta Pública	Emitidas	Con proceso de seguimiento concluido								En proceso de atención o promoción									
		Atendidas o Promovidas	Atendida Extemporánea	Sustituida por Nueva Acción	Baja por Resolución de Autoridad Competente	Baja por Demanda	Baja por Denuncia de Hechos	Seguimiento Concluido por Acumulación	No Atendida	Total en Proceso	Con Dictamen Técnico para Conclusión	Dictamen Técnico para Emisión de Nueva Acción	Dictamen Técnico para Conclusión por Fusión o Acumulación	Respuesta Insuficiente	Respuesta Improcedente	Respuesta en Análisis	Sin Respuesta	Suspensión por Mandato Judicial	En Espera de Resolución de Autoridad Competente
2010	7,474	7,282	75	47	0	0	0	7	63	0	0	0	0	0	0	0	0	0	0
2011	6,888	6,719	49	47	0	0	0	1	72	0	0	0	0	0	0	0	0	0	0
2012	7,241	6,777	76	56	0	0	0	0	128	204	0	166	0	24	0	8	6	0	0
2013	7,742	17	0	0	0	0	0	0	0	7,725	0	0	0	0	0	1,364	6,361	0	0
Total	29,345	20,795	200	150	0	0	0	8	263	7,929	0	166	0	24	0	1,372	6,367	0	0
Porcentaje	100.00	70.86	0.68	0.51	0.00	0.00	0.00	0.03	0.90	27.02	0.00	0.57	0.00	0.08	0.00	4.68	21.70	0.00	0.00

Nota: No se incluyen Pliegos de Observaciones, Fincamiento de Responsabilidades Resarcitorias, Denuncias de Hechos y Promoción para el Fincamiento de Responsabilidades Administrativas Sancionatorias (Ver el apartado correspondiente).





AUDITORÍA SUPERIOR DE LA FEDERACIÓN  
ESTADO DE TRÁMITE DE LAS ACCIONES EMITIDAS  
CORTE AL 31 DE MARZO DE 2015  
CUENTAS PÚBLICAS 2010 A 2013  
POR TIPO DE ACCIÓN

Tipo de Acción	Emitidas	Con proceso de seguimiento concluido								En proceso de atención o promoción									
		Atendidas o Promovidas	Atendida Extemporánea	Sustituida por Nueva Acción	Baja por Resolución de Autoridad Competente	Baja por Demanda	Baja por Denuncia de Hechos	Seguimiento Concluido por Acumulación	No Atendida	Total en Proceso	Dictamen Técnico para Conclusión	Dictamen Técnico para Emisión de Nueva Acción	Dictamen Técnico para Conclusión por Acumulación	Respuesta Insuficiente	Respuesta Improcedente	Respuesta en Análisis	Sin Respuesta	Suspensión por Mandato Judicial	En Espera de Resolución de Autoridad Competente
Recomendación	21560	15804	182	0	0	0	0	0	254	5320	0	0	0	24	0	910	4386	0	0
Recomendación al Desempeño	5210	3580	18	0	0	0	0	0	9	1603	0	0	0	0	0	154	1449	0	0
Promoción del Ejercicio de la Facultad de Comprobación Fiscal	353	296	0	0	0	0	0	0	0	57	0	0	0	0	0	2	55	0	0
Solicitud de Aclaración	2222	1115	0	150	0	0	0	8	0	949	0	166	0	0	0	306	477	0	0
TOTAL	29345	20795	200	150	0	0	0	8	263	7929	0	166	0	24	0	1372	6367	0	0
PORCENTAJE	100.00	70.86	0.68	0.51	0.00	0.00	0.00	0.03	0.90	27.02	0.00	0.57	0.00	0.08	0.00	4.68	21.70	0.00	0.00

Nota: No se incluyen Pliegos de Observaciones, Fincamiento de Responsabilidades Resarcitorias, Promoción de Responsabilidades Administrativas Sancionatorias y Denuncias de Hechos (Ver el apartado correspondiente).



AUDITORÍA SUPERIOR DE LA FEDERACIÓN  
ESTADO DE TRÁMITE DE LAS ACCIONES EMITIDAS  
CORTE AL 31 DE MARZO DE 2015  
CUENTAS PÚBLICAS 2010 A 2013  
POR SECTOR

Sector	Emitidas	Con Proceso de Seguimiento Concluido								En Proceso de Atención o Promoción										
		Atendidas o Promovidas	Atendida Extemporánea	Sustituida por Nueva Acción	Baja por Resolución de Autoridad Competente	Baja por Demanda	Baja por Denuncia de Hechos	Seguimiento Concluido por Acumulación	No Atendida	Total en Proceso	Dictamen Técnico para Conclusión	Dictamen Técnico para Emisión de Nueva Acción	Dictamen Técnico para Conclusión por Acumulación	Respuesta Insuficiente	Respuesta Improcedente	Respuesta en Análisis	Sin Respuesta	Suspensión por Mandato Judicial	En Espera de Resolución de Autoridad Competente	% En Proceso
PODER LEGISLATIVO	172	144	2	0	0	0	0	0	13	13	0	0	0	0	0	4	9	0	0	7.56
PODER JUDICIAL	145	122	0	0	0	0	0	0	0	23	0	0	0	0	0	0	23	0	0	15.86
PRESIDENCIA DE LA REPÚBLICA	4	4	0	0	0	0	0	0	0	0	0	0	0	0	0	0	0	0	0	0.00
GOBERNACIÓN	752	587	5	3	0	0	0	0	8	149	0	0	0	0	0	44	105	0	0	19.81
RELACIONES EXTERIORES	90	69	1	0	0	0	0	0	3	17	0	1	0	0	0	0	16	0	0	18.89
HACIENDA Y CRÉDITO PÚBLICO	1592	1155	96	5	0	0	0	0	75	261	0	0	0	3	0	21	237	0	0	16.39
DEFENSA NACIONAL	113	102	0	3	0	0	0	0	0	8	0	0	0	0	0	8	0	0	0	7.08
AGRICULTURA, GANADERÍA, DESARROLLO RURAL, PESCA Y ALIMENTACIÓN	855	677	9	21	0	0	0	1	0	147	0	0	0	0	0	69	78	0	0	17.19
COMUNICACIONES Y TRANSPORTES	1268	677	15	36	0	0	0	0	2	538	0	3	0	0	0	323	212	0	0	42.43
ECONOMÍA	504	337	0	8	0	0	0	5	0	154	0	0	0	0	0	6	148	0	0	30.56
EDUCACIÓN PÚBLICA	1764	1453	7	11	0	0	0	0	11	282	0	1	0	0	0	17	264	0	0	15.99
INSTITUCIONES PÚBLICAS DE EDUCACIÓN SUPERIOR	235	153	1	0	0	0	0	0	8	73	0	2	0	0	0	17	54	0	0	31.06
SALUD	1702	1128	9	7	0	0	0	0	5	553	0	0	0	0	0	56	497	0	0	32.49
MARINA	31	21	0	0	0	0	0	0	0	10	0	0	0	0	0	0	10	0	0	32.26
TRABAJO Y PREVISIÓN SOCIAL	71	51	0	0	0	0	0	0	0	20	0	0	0	0	0	0	20	0	0	28.17
DESARROLLO AGRARIO, TERRITORIAL Y URBANO	311	214	0	5	0	0	0	1	2	89	0	0	0	0	0	0	89	0	0	28.62
MEDIO AMBIENTE Y RECURSOS NATURALES	801	469	1	6	0	0	0	1	2	322	0	3	0	0	0	12	307	0	0	40.20

Nota: No se incluyen Pliegos de Observaciones, Fincamiento de Responsabilidades Resarcitorias, Promoción de Responsabilidades Administrativas Sancionatorias y Denuncias de Hechos (Ver el apartado correspondiente).



AUDITORÍA SUPERIOR DE LA FEDERACIÓN  
ESTADO DE TRÁMITE DE LAS ACCIONES EMITIDAS  
CORTE AL 31 DE MARZO DE 2015  
CUENTAS PÚBLICAS 2010 A 2013  
POR SECTOR

Sector	Emitidas	Con Proceso de Seguimiento Concluido								En Proceso de Atención o Promoción										
		Atendidas o Promovidas	Atendida Extemporánea	Sustituida por Nueva Acción	Baja por Resolución de Autoridad Competente	Baja por Demanda	Baja por Denuncia de Hechos	Seguimiento Concluido por Acumulación	No Atendida	Total en Proceso	Dictamen Técnico para Conclusión	Dictamen Técnico para Emisión de Nueva Acción	Dictamen Técnico para Conclusión por Acumulación	Respuesta Insuficiente	Respuesta Improcedente	Respuesta en Análisis	Sin Respuesta	Suspensión por Mandato Judicial	En Espera de Resolución de Autoridad Competente	% En Proceso
PROCURADURÍA GENERAL DE LA REPÚBLICA	79	46	0	2	0	0	0	0	0	31	0	0	0	0	0	29	2	0	0	39.24
ENERGÍA	184	139	0	1	0	0	0	0	0	44	0	0	0	0	0	17	27	0	0	23.91
DESARROLLO SOCIAL	744	467	0	0	0	0	0	0	1	276	0	0	0	0	0	20	256	0	0	37.10
TURISMO	259	225	0	3	0	0	0	0	0	31	0	3	0	0	0	6	22	0	0	11.97
FUNCIÓN PÚBLICA	169	166	0	0	0	0	0	0	1	2	0	0	0	0	0	1	1	0	0	1.18
SECTOR CIENCIA Y TECNOLOGÍA	189	116	0	0	0	0	0	0	0	73	0	0	0	0	0	0	73	0	0	38.62
ENTIDADES NO COORDINADAS SECTORIALMENTE	750	596	2	1	0	0	0	0	16	135	0	2	0	0	0	1	132	0	0	18.00
ÓRGANOS AUTÓNOMOS	140	81	0	0	0	0	0	0	11	48	0	0	0	0	0	7	41	0	0	34.29
PREVISIONES Y APORTACIONES PARA LOS SISTEMAS DE EDUCACIÓN BÁSICA, NORMAL TECNOLÓGICA Y DE ADULTOS	4	0	0	0	0	0	0	0	0	4	0	0	0	0	0	4	0	0	0	100.00
INSTITUTO NACIONAL DE ESTADÍSTICA Y GEOGRAFÍA	3	3	0	0	0	0	0	0	0	0	0	0	0	0	0	0	0	0	0	0.00
ENTIDADES FEDERATIVAS Y MUNICIPIOS	14980	10441	29	26	0	0	0	0	101	4383	0	145	0	21	0	530	3687	0	0	29.26
ENERGÍA - PEMEX	1183	940	22	8	0	0	0	0	4	209	0	6	0	0	0	180	23	0	0	17.67
ENERGÍA - CFE	250	211	1	4	0	0	0	0	0	34	0	0	0	0	0	0	34	0	0	13.60
CONSEJERÍA JURÍDICA DEL EJECUTIVO FEDERAL	1	1	0	0	0	0	0	0	0	0	0	0	0	0	0	0	0	0	0	0.00
<b>Total General</b>	<b>29345</b>	<b>20795</b>	<b>200</b>	<b>150</b>	<b>0</b>	<b>0</b>	<b>0</b>	<b>8</b>	<b>263</b>	<b>7929</b>	<b>0</b>	<b>166</b>	<b>0</b>	<b>24</b>	<b>0</b>	<b>1372</b>	<b>6367</b>	<b>0</b>	<b>0</b>	<b>27.02</b>

Nota: No se incluyen Pliegos de Observaciones, Fincamiento de Responsabilidades Resarcitorias, Promoción de Responsabilidades Administrativas Sancionatorias y Denuncias de Hechos (Ver el apartado correspondiente).



AUDITORÍA SUPERIOR DE LA FEDERACIÓN  
ESTADO DE TRÁMITE DE LAS ACCIONES EMITIDAS  
CORTE AL 31 DE MARZO DE 2015  
CUENTA PÚBLICA 2010  
POR SECTOR Y CUENTA PÚBLICA

Sector	Emitidas	Con Proceso de Seguimiento Concluido								En Proceso de Atención o Promoción										
		Atendidas o Promovidas	Atendida Extemporánea	Sustituida por Nueva Acción	Baja por Resolución de Autoridad Competente	Baja por Demanda	Baja por Denuncia de Hechos	Seguimiento Concluido por Acumulación	No Atendida	Total en Proceso	Dictamen Técnico para Conclusión	Dictamen Técnico para Emisión de Nueva Acción	Dictamen Técnico para Conclusión por Acumulación	Respuesta Insuficiente	Respuesta Improcedente	Respuesta en Análisis	Sin Respuesta	Suspensión por Mandato Judicial	En Espera de Resolución de Autoridad Competente	% En Proceso
PODER LEGISLATIVO	71	68	0	0	0	0	0	0	3	0	0	0	0	0	0	0	0	0	0	0.00
PODER JUDICIAL	69	69	0	0	0	0	0	0	0	0	0	0	0	0	0	0	0	0	0	0.00
PRESIDENCIA DE LA REPÚBLICA	2	2	0	0	0	0	0	0	0	0	0	0	0	0	0	0	0	0	0	0.00
GOBERNACIÓN	178	178	0	0	0	0	0	0	0	0	0	0	0	0	0	0	0	0	0	0.00
RELACIONES EXTERIORES	19	19	0	0	0	0	0	0	0	0	0	0	0	0	0	0	0	0	0	0.00
HACIENDA Y CRÉDITO PÚBLICO	436	389	28	4	0	0	0	0	15	0	0	0	0	0	0	0	0	0	0	0.00
DEFENSA NACIONAL	38	38	0	0	0	0	0	0	0	0	0	0	0	0	0	0	0	0	0	0.00
AGRICULTURA, GANADERÍA, DESARROLLO RURAL, PESCA Y ALIMENTACIÓN	227	213	5	8	0	0	0	1	0	0	0	0	0	0	0	0	0	0	0	0.00
COMUNICACIONES Y TRANSPORTES	251	239	12	0	0	0	0	0	0	0	0	0	0	0	0	0	0	0	0	0.00
ECONOMÍA	108	100	0	3	0	0	0	5	0	0	0	0	0	0	0	0	0	0	0	0.00
EDUCACIÓN PÚBLICA	588	580	0	8	0	0	0	0	0	0	0	0	0	0	0	0	0	0	0	0.00
INSTITUCIONES PÚBLICAS DE EDUCACIÓN SUPERIOR	27	22	0	0	0	0	0	0	5	0	0	0	0	0	0	0	0	0	0	0.00
SALUD	395	391	0	4	0	0	0	0	0	0	0	0	0	0	0	0	0	0	0	0.00
MARINA	7	7	0	0	0	0	0	0	0	0	0	0	0	0	0	0	0	0	0	0.00
TRABAJO Y PREVISIÓN SOCIAL	29	29	0	0	0	0	0	0	0	0	0	0	0	0	0	0	0	0	0	0.00
DESARROLLO AGRARIO, TERRITORIAL Y URBANO	96	92	0	3	0	0	0	1	0	0	0	0	0	0	0	0	0	0	0	0.00
MEDIO AMBIENTE Y RECURSOS NATURALES	155	153	1	1	0	0	0	0	0	0	0	0	0	0	0	0	0	0	0	0.00
PROCURADURÍA GENERAL DE LA REPÚBLICA	16	16	0	0	0	0	0	0	0	0	0	0	0	0	0	0	0	0	0	0.00
ENERGÍA	51	50	0	1	0	0	0	0	0	0	0	0	0	0	0	0	0	0	0	0.00
DESARROLLO SOCIAL	268	268	0	0	0	0	0	0	0	0	0	0	0	0	0	0	0	0	0	0.00
TURISMO	100	100	0	0	0	0	0	0	0	0	0	0	0	0	0	0	0	0	0	0.00
FUNCIÓN PÚBLICA	112	112	0	0	0	0	0	0	0	0	0	0	0	0	0	0	0	0	0	0.00

Nota: No se incluyen Pliegos de Observaciones, Fincamiento de Responsabilidades Resarcitorias, Promoción de Responsabilidades Administrativas Sancionatorias y Denuncias de Hechos (Ver el apartado correspondiente).



AUDITORÍA SUPERIOR DE LA FEDERACIÓN  
ESTADO DE TRÁMITE DE LAS ACCIONES EMITIDAS  
CORTE AL 31 DE MARZO DE 2015  
CUENTA PÚBLICA 2010  
POR SECTOR Y CUENTA PÚBLICA

Sector	Emitidas	Con Proceso de Seguimiento Concluido								En Proceso de Atención o Promoción										
		Atendidas o Promovidas	Atendida Extemporánea	Sustituida por Nueva Acción	Baja por Resolución de Autoridad Competente	Baja por Demanda	Baja por Denuncia de Hechos	Seguimiento Concluido por Acumulación	No Atendida	Total en Proceso	Dictamen Técnico para Conclusión	Dictamen Técnico para Emisión de Nueva Acción	Dictamen Técnico para Conclusión por Acumulación	Respuesta Insuficiente	Respuesta Improcedente	Respuesta en Análisis	Sin Respuesta	Suspensión por Mandato Judicial	En Espera de Resolución de Autoridad Competente	% En Proceso
SECTOR CIENCIA Y TECNOLOGÍA	49	49	0	0	0	0	0	0	0	0	0	0	0	0	0	0	0	0	0	0.00
ENTIDADES NO COORDINADAS SECTORIALMENTE	277	276	0	1	0	0	0	0	0	0	0	0	0	0	0	0	0	0	0	0.00
ÓRGANOS AUTÓNOMOS	59	54	0	0	0	0	0	0	5	0	0	0	0	0	0	0	0	0	0	0.00
INSTITUTO NACIONAL DE ESTADÍSTICA Y GEOGRAFÍA	3	3	0	0	0	0	0	0	0	0	0	0	0	0	0	0	0	0	0	0.00
ENTIDADES FEDERATIVAS Y MUNICIPIOS	3474	3419	13	7	0	0	0	0	35	0	0	0	0	0	0	0	0	0	0	0.00
ENERGÍA - PEMEX	308	290	15	3	0	0	0	0	0	0	0	0	0	0	0	0	0	0	0	0.00
ENERGÍA - CFE	61	56	1	4	0	0	0	0	0	0	0	0	0	0	0	0	0	0	0	0.00
Total 2010	7474	7282	75	47	0	0	0	7	63	0	0	0	0	0	0	0	0	0	0	0.00


Nota: No se incluyen Pliegos de Observaciones, Fincamiento de Responsabilidades Resarcitorias, Promoción de Responsabilidades Administrativas Sancionatorias y Denuncias de Hechos (Ver el apartado correspondiente).



AUDITORÍA SUPERIOR DE LA FEDERACIÓN  
ESTADO DE TRÁMITE DE LAS ACCIONES EMITIDAS  
CORTE AL 31 DE MARZO DE 2015  
CUENTA PÚBLICA 2011  
POR SECTOR Y CUENTA PÚBLICA

Sector	Emitidas	Con Proceso de Seguimiento Concluido								En Proceso de Atención o Promoción										
		Atendidas o Promovidas	Atendida Extemporánea	Sustituida por Nueva Acción	Baja por Resolución de Autoridad Competente	Baja por Demanda	Baja por Denuncia de Hechos	Seguimiento Concluido por Acumulación	No Atendida	Total en Proceso	Dictamen Técnico para Conclusión	Dictamen Técnico para Emisión de Nueva Acción	Dictamen Técnico para Conclusión por Acumulación	Respuesta Insuficiente	Respuesta Improcedente	Respuesta en Análisis	Sin Respuesta	Suspensión por Mandato Judicial	En Espera de Resolución de Autoridad Competente	% En Proceso
PODER LEGISLATIVO	50	46	2	0	0	0	0	0	2	0	0	0	0	0	0	0	0	0	0	0.00
PODER JUDICIAL	46	46	0	0	0	0	0	0	0	0	0	0	0	0	0	0	0	0	0	0.00
GOBERNACIÓN	208	203	4	1	0	0	0	0	0	0	0	0	0	0	0	0	0	0	0	0.00
RELACIONES EXTERIORES	21	21	0	0	0	0	0	0	0	0	0	0	0	0	0	0	0	0	0	0.00
HACIENDA Y CRÉDITO PÚBLICO	495	454	23	1	0	0	0	0	17	0	0	0	0	0	0	0	0	0	0	0.00
DEFENSA NACIONAL	53	53	0	0	0	0	0	0	0	0	0	0	0	0	0	0	0	0	0	0.00
AGRICULTURA, GANADERÍA, DESARROLLO RURAL, PESCA Y ALIMENTACIÓN	201	186	2	13	0	0	0	0	0	0	0	0	0	0	0	0	0	0	0	0.00
COMUNICACIONES Y TRANSPORTES	219	214	3	2	0	0	0	0	0	0	0	0	0	0	0	0	0	0	0	0.00
ECONOMÍA	86	81	0	5	0	0	0	0	0	0	0	0	0	0	0	0	0	0	0	0.00
EDUCACIÓN PÚBLICA	435	430	0	3	0	0	0	0	2	0	0	0	0	0	0	0	0	0	0	0.00
INSTITUCIONES PÚBLICAS DE EDUCACIÓN SUPERIOR	71	69	1	0	0	0	0	0	1	0	0	0	0	0	0	0	0	0	0	0.00
SALUD	469	462	4	3	0	0	0	0	0	0	0	0	0	0	0	0	0	0	0	0.00
MARINA	7	7	0	0	0	0	0	0	0	0	0	0	0	0	0	0	0	0	0	0.00
TRABAJO Y PREVISIÓN SOCIAL	21	21	0	0	0	0	0	0	0	0	0	0	0	0	0	0	0	0	0	0.00
DESARROLLO AGRARIO, TERRITORIAL Y URBANO	55	52	0	2	0	0	0	0	1	0	0	0	0	0	0	0	0	0	0	0.00
MEDIO AMBIENTE Y RECURSOS NATURALES	203	197	0	5	0	0	0	1	0	0	0	0	0	0	0	0	0	0	0	0.00
PROCURADURÍA GENERAL DE LA REPÚBLICA	9	7	0	2	0	0	0	0	0	0	0	0	0	0	0	0	0	0	0	0.00
ENERGÍA	50	50	0	0	0	0	0	0	0	0	0	0	0	0	0	0	0	0	0	0.00
DESARROLLO SOCIAL	95	94	0	0	0	0	0	0	1	0	0	0	0	0	0	0	0	0	0	0.00
TURISMO	75	74	0	1	0	0	0	0	0	0	0	0	0	0	0	0	0	0	0	0.00
FUNCIÓN PÚBLICA	7	7	0	0	0	0	0	0	0	0	0	0	0	0	0	0	0	0	0	0.00
SECTOR CIENCIA Y TECNOLOGÍA	35	35	0	0	0	0	0	0	0	0	0	0	0	0	0	0	0	0	0	0.00

Nota: No se incluyen Pliegos de Observaciones, Fincamiento de Responsabilidades Resarcitorias, Promoción de Responsabilidades Administrativas Sancionatorias y Denuncias de Hechos (Ver el apartado correspondiente).



AUDITORÍA SUPERIOR DE LA FEDERACIÓN  
ESTADO DE TRÁMITE DE LAS ACCIONES EMITIDAS  
CORTE AL 31 DE MARZO DE 2015  
CUENTA PÚBLICA 2011  
POR SECTOR Y CUENTA PÚBLICA

Sector	Emisiones	Con Proceso de Seguimiento Concluido								En Proceso de Atención o Promoción										
		Atendidas o Promovidas	Atendida Extemporánea	Sustituida por Nueva Acción	Baja por Resolución de Autoridad Competente	Baja por Demanda	Baja por Denuncia de Hechos	Seguimiento Concluido por Acumulación	No Atendida	Total en Proceso	Dictamen Técnico para Conclusión	Dictamen Técnico para Emisión de Nueva Acción	Dictamen Técnico para Conclusión por Acumulación	Respuesta Insuficiente	Respuesta Improcedente	Respuesta en Análisis	Sin Respuesta	Suspensión por Mandato Judicial	En Espera de Resolución de Autoridad Competente	% En Proceso
CONSEJERÍA JURÍDICA DEL EJECUTIVO FEDERAL	1	1	0	0	0	0	0	0	0	0	0	0	0	0	0	0	0	0	0	0.00
ENTIDADES NO COORDINADAS SECTORIALMENTE	168	168	0	0	0	0	0	0	0	0	0	0	0	0	0	0	0	0	0	0.00
ÓRGANOS AUTÓNOMOS	15	15	0	0	0	0	0	0	0	0	0	0	0	0	0	0	0	0	0	0.00
ENTIDADES FEDERATIVAS Y MUNICIPIOS	3368	3306	6	8	0	0	0	0	48	0	0	0	0	0	0	0	0	0	0	0.00
ENERGÍA - PEMEX	330	325	4	1	0	0	0	0	0	0	0	0	0	0	0	0	0	0	0	0.00
ENERGÍA - CFE	95	95	0	0	0	0	0	0	0	0	0	0	0	0	0	0	0	0	0	0.00
Total 2011	6888	6719	49	47	0	0	0	1	72	0	0	0	0	0	0	0	0	0	0	0.00

Nota: No se incluyen Pliegos de Observaciones, Fincamiento de Responsabilidades Resarcitorias, Promoción de Responsabilidades Administrativas Sancionatorias y Denuncias de Hechos (Ver el apartado correspondiente).





AUDITORÍA SUPERIOR DE LA FEDERACIÓN  
ESTADO DE TRÁMITE DE LAS ACCIONES EMITIDAS  
CORTE AL 31 DE MARZO DE 2015  
CUENTA PÚBLICA 2012  
POR SECTOR Y CUENTA PÚBLICA

Sector	Emitidas	Con Proceso de Seguimiento Concluido								En Proceso de Atención o Promoción										
		Atendidas o Promovidas	Atendida Extemporánea	Sustituida por Nueva Acción	Baja por Resolución de Autoridad Competente	Baja por Demanda	Baja por Denuncia de Hechos	Seguimiento Concluido por Acumulación	No Atendida	Total en Proceso	Dictamen Técnico para Conclusión	Dictamen Técnico para Emisión de Nueva Acción	Dictamen Técnico para Conclusión por Acumulación	Respuesta Insuficiente	Respuesta Improcedente	Respuesta en Análisis	Sin Respuesta	Suspensión por Mandato Judicial	En Espera de Resolución de Autoridad Competente	% En Proceso
PODER LEGISLATIVO	38	30	0	0	0	0	0	0	8	0	0	0	0	0	0	0	0	0	0	0.00
PODER JUDICIAL	7	7	0	0	0	0	0	0	0	0	0	0	0	0	0	0	0	0	0	0.00
PRESIDENCIA DE LA REPÚBLICA	2	2	0	0	0	0	0	0	0	0	0	0	0	0	0	0	0	0	0	0.00
GOBERNACIÓN	217	206	1	2	0	0	0	0	8	0	0	0	0	0	0	0	0	0	0	0.00
RELACIONES EXTERIORES	34	29	1	0	0	0	0	0	3	1	0	1	0	0	0	0	0	0	0	2.94
HACIENDA Y CRÉDITO PÚBLICO	401	310	45	0	0	0	0	0	43	3	0	0	0	3	0	0	0	0	0	0.75
DEFENSA NACIONAL	14	11	0	3	0	0	0	0	0	0	0	0	0	0	0	0	0	0	0	0.00
AGRICULTURA, GANADERÍA, DESARROLLO RURAL, PESCA Y ALIMENTACIÓN	266	264	2	0	0	0	0	0	0	0	0	0	0	0	0	0	0	0	0	0.00
COMUNICACIONES Y TRANSPORTES	263	224	0	34	0	0	0	0	2	3	0	3	0	0	0	0	0	0	0	1.14
ECONOMÍA	156	156	0	0	0	0	0	0	0	0	0	0	0	0	0	0	0	0	0	0.00
EDUCACIÓN PÚBLICA	463	443	7	0	0	0	0	0	9	4	0	1	0	0	0	3	0	0	0	0.86
INSTITUCIONES PÚBLICAS DE EDUCACIÓN SUPERIOR	65	61	0	0	0	0	0	0	2	2	0	2	0	0	0	0	0	0	0	3.08
SALUD	285	275	5	0	0	0	0	0	5	0	0	0	0	0	0	0	0	0	0	0.00
MARINA	7	7	0	0	0	0	0	0	0	0	0	0	0	0	0	0	0	0	0	0.00
TRABAJO Y PREVISIÓN SOCIAL	1	1	0	0	0	0	0	0	0	0	0	0	0	0	0	0	0	0	0	0.00
DESARROLLO AGRARIO, TERRITORIAL Y URBANO	71	70	0	0	0	0	0	0	1	0	0	0	0	0	0	0	0	0	0	0.00
MEDIO AMBIENTE Y RECURSOS NATURALES	124	119	0	0	0	0	0	0	2	3	0	3	0	0	0	0	0	0	0	2.42
PROCURADURÍA GENERAL DE LA REPÚBLICA	23	23	0	0	0	0	0	0	0	0	0	0	0	0	0	0	0	0	0	0.00
ENERGÍA	39	39	0	0	0	0	0	0	0	0	0	0	0	0	0	0	0	0	0	0.00
DESARROLLO SOCIAL	105	105	0	0	0	0	0	0	0	0	0	0	0	0	0	0	0	0	0	0.00
TURISMO	56	51	0	2	0	0	0	0	0	3	0	3	0	0	0	0	0	0	0	5.36
FUNCIÓN PÚBLICA	48	47	0	0	0	0	0	0	1	0	0	0	0	0	0	0	0	0	0	0.00

Nota: No se incluyen Pliegos de Observaciones, Fincamiento de Responsabilidades Resarcitorias, Promoción de Responsabilidades Administrativas Sancionatorias y Denuncias de Hechos (Ver el apartado correspondiente).





AUDITORÍA SUPERIOR DE LA FEDERACIÓN  
ESTADO DE TRÁMITE DE LAS ACCIONES EMITIDAS  
CORTE AL 31 DE MARZO DE 2015  
CUENTA PÚBLICA 2012  
POR SECTOR Y CUENTA PÚBLICA

Sector	Entidades	Con Proceso de Seguimiento Concluido								En Proceso de Atención o Promoción										
		Atendidas o Promovidas	Atendida Extemporánea	Sustituida por Nueva Acción	Baja por Resolución de Autoridad Competente	Baja por Demanda	Baja por Denuncia de Hechos	Seguimiento Concluido por Acumulación	No Atendida	Total en Proceso	Dictamen Técnico para Conclusión	Dictamen Técnico para Emisión de Nueva Acción	Dictamen Técnico para Conclusión por Acumulación	Respuesta Insuficiente	Respuesta Improcedente	Respuesta en Análisis	Sin Respuesta	Suspensión por Mandato Judicial	En Espera de Resolución de Autoridad Competente	% En Proceso
SECTOR CIENCIA Y TECNOLOGÍA	32	32	0	0	0	0	0	0	0	0	0	0	0	0	0	0	0	0	0	0.00
ENTIDADES NO COORDINADAS SECTORIALMENTE	172	152	2	0	0	0	0	0	16	2	0	2	0	0	0	0	0	0	0	1.16
ÓRGANOS AUTÓNOMOS	18	12	0	0	0	0	0	0	6	0	0	0	0	0	0	0	0	0	0	0.00
ENTIDADES FEDERATIVAS Y MUNICIPIOS	3932	3716	10	11	0	0	0	0	18	177	0	145	0	21	0	5	6	0	0	4.50
ENERGÍA - PEMEX	342	325	3	4	0	0	0	0	4	6	0	6	0	0	0	0	0	0	0	1.75
ENERGÍA - CFE	60	60	0	0	0	0	0	0	0	0	0	0	0	0	0	0	0	0	0	0.00
Total 2012	7241	6777	76	56	0	0	0	0	128	204	0	166	0	24	0	8	6	0	0	2.82

Nota: No se incluyen Pliegos de Observaciones, Fincamiento de Responsabilidades Resarcitorias, Promoción de Responsabilidades Administrativas Sancionatorias y Denuncias de Hechos (Ver el apartado correspondiente).



AUDITORÍA SUPERIOR DE LA FEDERACIÓN  
ESTADO DE TRÁMITE DE LAS ACCIONES EMITIDAS  
CORTE AL 31 DE MARZO DE 2015  
CUENTA PÚBLICA 2013  
POR SECTOR Y CUENTA PÚBLICA

Sector	Emitidas	Con Proceso de Seguimiento Concluido								En Proceso de Atención o Promoción										
		Atendidas o Promovidas	Atendida Extemporánea	Sustituida por Nueva Acción	Baja por Resolución de Autoridad Competente	Baja por Demanda	Baja por Denuncia de Hechos	Seguimiento Concluido por Acumulación	No Atendida	Total en Proceso	Dictamen Técnico para Conclusión	Dictamen Técnico para Emisión de Nueva Acción	Dictamen Técnico para Conclusión por Acumulación	Respuesta Insuficiente	Respuesta Improcedente	Respuesta en Análisis	Sin Respuesta	Suspensión por Mandato Judicial	En Espera de Resolución de Autoridad Competente	% En Proceso
PODER LEGISLATIVO	13	0	0	0	0	0	0	0	0	13	0	0	0	0	0	4	9	0	0	100.00
PODER JUDICIAL	23	0	0	0	0	0	0	0	0	23	0	0	0	0	0	0	23	0	0	100.00
GOBERNACIÓN	149	0	0	0	0	0	0	0	0	149	0	0	0	0	0	44	105	0	0	100.00
RELACIONES EXTERIORES	16	0	0	0	0	0	0	0	0	16	0	0	0	0	0	0	16	0	0	100.00
HACIENDA Y CRÉDITO PÚBLICO	260	2	0	0	0	0	0	0	0	258	0	0	0	0	0	21	237	0	0	99.23
DEFENSA NACIONAL	8	0	0	0	0	0	0	0	0	8	0	0	0	0	0	8	0	0	0	100.00
AGRICULTURA, GANADERÍA, DESARROLLO RURAL, PESCA Y ALIMENTACIÓN	161	14	0	0	0	0	0	0	0	147	0	0	0	0	0	69	78	0	0	91.30
COMUNICACIONES Y TRANSPORTES	535	0	0	0	0	0	0	0	0	535	0	0	0	0	0	323	212	0	0	100.00
ECONOMÍA	154	0	0	0	0	0	0	0	0	154	0	0	0	0	0	6	148	0	0	100.00
EDUCACIÓN PÚBLICA	278	0	0	0	0	0	0	0	0	278	0	0	0	0	0	14	264	0	0	100.00
INSTITUCIONES PÚBLICAS DE EDUCACIÓN SUPERIOR	72	1	0	0	0	0	0	0	0	71	0	0	0	0	0	17	54	0	0	98.61
SALUD	553	0	0	0	0	0	0	0	0	553	0	0	0	0	0	56	497	0	0	100.00
MARINA	10	0	0	0	0	0	0	0	0	10	0	0	0	0	0	0	10	0	0	100.00
TRABAJO Y PREVISIÓN SOCIAL	20	0	0	0	0	0	0	0	0	20	0	0	0	0	0	0	20	0	0	100.00
DESARROLLO AGRARIO, TERRITORIAL Y URBANO	89	0	0	0	0	0	0	0	0	89	0	0	0	0	0	0	89	0	0	100.00
MEDIO AMBIENTE Y RECURSOS NATURALES	319	0	0	0	0	0	0	0	0	319	0	0	0	0	0	12	307	0	0	100.00
PROCURADURÍA GENERAL DE LA REPÚBLICA	31	0	0	0	0	0	0	0	0	31	0	0	0	0	0	29	2	0	0	100.00
ENERGÍA	44	0	0	0	0	0	0	0	0	44	0	0	0	0	0	17	27	0	0	100.00
DESARROLLO SOCIAL	276	0	0	0	0	0	0	0	0	276	0	0	0	0	0	20	256	0	0	100.00
TURISMO	28	0	0	0	0	0	0	0	0	28	0	0	0	0	0	6	22	0	0	100.00
FUNCIÓN PÚBLICA	2	0	0	0	0	0	0	0	0	2	0	0	0	0	0	1	1	0	0	100.00
SECTOR CIENCIA Y TECNOLOGÍA	73	0	0	0	0	0	0	0	0	73	0	0	0	0	0	0	73	0	0	100.00

Nota: No se incluyen Pliegos de Observaciones, Fincamiento de Responsabilidades Resarcitorias, Promoción de Responsabilidades Administrativas Sancionatorias y Denuncias de Hechos (Ver el apartado correspondiente).



AUDITORÍA SUPERIOR DE LA FEDERACIÓN  
ESTADO DE TRÁMITE DE LAS ACCIONES EMITIDAS  
CORTE AL 31 DE MARZO DE 2015  
CUENTA PÚBLICA 2013  
POR SECTOR Y CUENTA PÚBLICA

Sector	Emitidas	Con Proceso de Seguimiento Concluido								En Proceso de Atención o Promoción										
		Atendidas o Promovidas	Atendida Extemporánea	Sustituida por Nueva Acción	Baja por Resolución de Autoridad Competente	Baja por Demanda	Baja por Denuncia de Hechos	Seguimiento Concluido por Acumulación	No Atendida	Total en Proceso	Dictamen Técnico para Conclusión	Dictamen Técnico para Emisión de Nueva Acción	Dictamen Técnico para Conclusión por Acumulación	Respuesta Insuficiente	Respuesta Improcedente	Respuesta en Análisis	Sin Respuesta	Suspensión por Mandato Judicial	En Espera de Resolución de Autoridad Competente	% En Proceso
ENTIDADES NO COORDINADAS SECTORIALMENTE	133	0	0	0	0	0	0	0	0	133	0	0	0	0	0	1	132	0	0	100.00
ÓRGANOS AUTÓNOMOS	48	0	0	0	0	0	0	0	0	48	0	0	0	0	0	7	41	0	0	100.00
PREVISIONES Y APORTACIONES PARA LOS SISTEMAS DE EDUCACIÓN BÁSICA, NORMAL TECNOLÓGICA Y DE ADULTOS	4	0	0	0	0	0	0	0	0	4	0	0	0	0	0	4	0	0	0	100.00
ENTIDADES FEDERATIVAS Y MUNICIPIOS	4206	0	0	0	0	0	0	0	0	4206	0	0	0	0	0	525	3681	0	0	100.00
ENERGÍA - PEMEX	203	0	0	0	0	0	0	0	0	203	0	0	0	0	0	180	23	0	0	100.00
ENERGÍA - CFE	34	0	0	0	0	0	0	0	0	34	0	0	0	0	0	0	34	0	0	100.00
Total 2013	7742	17	0	0	0	0	0	0	0	7725	0	0	0	0	0	1364	6361	0	0	99.78
Total General	29345	20795	200	150	0	0	0	8	263	7929	0	166	0	24	0	1372	6367	0	0	27.02

Nota: No se incluyen Pliegos de Observaciones, Fincamiento de Responsabilidades Resarcitorias, Promoción de Responsabilidades Administrativas Sancionatorias y Denuncias de Hechos (Ver el apartado correspondiente).



AUDITORÍA SUPERIOR DE LA FEDERACIÓN  
ESTADO DE TRÁMITE DE LAS ACCIONES EMITIDAS  
CORTE AL 31 DE MARZO DE 2015  
CUENTAS PÚBLICAS 2010 A 2013  
POR SECTOR, ENTIDAD Y TIPO DE ACCIÓN

Sector	Siglas de la Entidad Fiscalizada	Tipo de Acción	Emitidas	Con Proceso de Seguimiento Concluido								En Proceso de Atención o Promoción											
				Atendidas o Promovidas	Atendida Extemporánea	Sustituida por Nueva Acción	Baja por Resolución de Autoridad Competente	Baja por Demanda	Baja por Denuncia de Hechos	Seguimiento Concluido por Acumulación	No Atendida	Total en Proceso	Dictamen Técnico para Conclusión	Dictamen Técnico para Emisión de Nueva Acción	Dictamen Técnico para Conclusión por Acumulación	Respuesta Insuficiente	Respuesta Improcedente	Respuesta en Análisis	Sin Respuesta	Suspensión por Mandato Judicial	En Espera de Resolución de Autoridad Competente	% En Proceso	
PODER LEGISLATIVO	CÁMARA DE DIPUTADOS	Recomendación	117	98	2	0	0	0	0	0	9	8	0	0	0	0	0	0	8	0	0	6.84	
PODER LEGISLATIVO	CÁMARA DE DIPUTADOS	Recomendación al Desempeño	27	26	0	0	0	0	0	0	0	1	0	0	0	0	0	0	1	0	0	3.70	
	TOTAL CÁMARA DE DIPUTADOS		144	124	2	0	0	0	0	0	9	9	0	0	0	0	0	0	9	0	0	6.25	
PODER LEGISLATIVO	CÁMARA DE SENADORES	Recomendación	12	5	0	0	0	0	0	0	4	3	0	0	0	0	0	3	0	0	0	25.00	
PODER LEGISLATIVO	CÁMARA DE SENADORES	Recomendación al Desempeño	15	14	0	0	0	0	0	0	0	1	0	0	0	0	0	1	0	0	0	6.67	
	TOTAL CÁMARA DE SENADORES		27	19	0	0	0	0	0	0	4	4	0	0	0	0	0	4	0	0	0	14.81	
PODER LEGISLATIVO	CÁMARA DE SENADORES (ICC)	Recomendación al Desempeño	1	1	0	0	0	0	0	0	0	0	0	0	0	0	0	0	0	0	0	0.00	
	TOTAL CÁMARA DE SENADORES (ICC)		1	1	0	0	0	0	0	0	0	0	0	0	0	0	0	0	0	0	0	0.00	
TOTAL PODER LEGISLATIVO			172	144	2	0	0	0	0	0	13	13	0	0	0	0	0	4	9	0	0	7.56	
PODER JUDICIAL	CJF	Recomendación	93	77	0	0	0	0	0	0	0	16	0	0	0	0	0	0	16	0	0	17.20	
PODER JUDICIAL	CJF	Recomendación al Desempeño	7	7	0	0	0	0	0	0	0	0	0	0	0	0	0	0	0	0	0	0.00	
PODER JUDICIAL	CJF	Solicitud de Aclaración	9	9	0	0	0	0	0	0	0	0	0	0	0	0	0	0	0	0	0	0.00	
	TOTAL CJF		109	93	0	0	0	0	0	0	0	16	0	0	0	0	0	0	16	0	0	14.68	
PODER JUDICIAL	SCJN	Recomendación	26	23	0	0	0	0	0	0	0	3	0	0	0	0	0	0	3	0	0	11.54	
PODER JUDICIAL	SCJN	Solicitud de Aclaración	6	6	0	0	0	0	0	0	0	0	0	0	0	0	0	0	0	0	0	0.00	
	TOTAL SCJN		32	29	0	0	0	0	0	0	0	3	0	0	0	0	0	0	3	0	0	9.38	
PODER JUDICIAL	TEPJF	Recomendación	4	0	0	0	0	0	0	0	0	4	0	0	0	0	0	0	4	0	0	100.00	
	TOTAL TEPJF		4	0	0	0	0	0	0	0	0	4	0	0	0	0	0	0	4	0	0	100.00	
TOTAL PODER JUDICIAL			145	122	0	0	0	0	0	0	0	23	0	0	0	0	0	0	23	0	0	15.86	
PRESIDENCIA DE LA REPÚBLICA	PRESIDENCIA	Recomendación	4	4	0	0	0	0	0	0	0	0	0	0	0	0	0	0	0	0	0	0.00	
	TOTAL PRESIDENCIA		4	4	0	0	0	0	0	0	0	0	0	0	0	0	0	0	0	0	0	0.00	
TOTAL PRESIDENCIA DE LA REPÚBLICA			4	4	0	0	0	0	0	0	0	0	0	0	0	0	0	0	0	0	0	0.00	
GOBERNACIÓN	AGN	Recomendación	3	0	0	0	0	0	0	0	0	3	0	0	0	0	0	0	3	0	0	100.00	

Nota: No se incluyen Pliegos de Observaciones, Fincamiento de Responsabilidades Resarcitorias, Promoción de Responsabilidades Administrativas Sancionatorias y Denuncias de Hechos (Ver el apartado correspondiente).

AUDITORÍA SUPERIOR DE LA FEDERACIÓN  
ESTADO DE TRÁMITE DE LAS ACCIONES EMITIDAS  
CORTE AL 31 DE MARZO DE 2015  
CUENTAS PÚBLICAS 2010 A 2013  
POR SECTOR, ENTIDAD Y TIPO DE ACCIÓN

Sector	Siglas de la Entidad Fiscalizada	Tipo de Acción	Emitidas	Con Proceso de Seguimiento Concluido								En Proceso de Atención o Promoción										
				Atendidas o Promovidas	Atendida Extemporánea	Sustituida por Nueva Acción	Baja por Resolución de Autoridad Competente	Baja por Demanda	Baja por Denuncia de Hechos	Seguimiento Concluido por Acumulación	No Atendida	Total en Proceso	Dictamen Técnico para Conclusión	Dictamen Técnico para Emisión de Nueva Acción	Dictamen Técnico para Conclusión por Acumulación	Respuesta Insuficiente	Respuesta Improcedente	Respuesta en Análisis	Sin Respuesta	Suspensión por Mandato Judicial	En Espera de Resolución de Autoridad Competente	% En Proceso
GOBERNACIÓN	AGN	Solicitud de Aclaración	6	0	0	0	0	0	0	0	0	6	0	0	0	0	0	0	6	0	0	100.00
	TOTAL AGN		9	0	0	0	0	0	0	0	0	9	0	0	0	0	0	0	9	0	0	100.00
GOBERNACIÓN	CENAPRED	Recomendación al Desempeño	15	4	1	0	0	0	0	0	0	10	0	0	0	0	0	0	10	0	0	66.67
	TOTAL CENAPRED		15	4	1	0	0	0	0	0	0	10	0	0	0	0	0	0	10	0	0	66.67
GOBERNACIÓN	CISEN	Recomendación al Desempeño	10	10	0	0	0	0	0	0	0	0	0	0	0	0	0	0	0	0	0	0.00
	TOTAL CISEN		10	10	0	0	0	0	0	0	0	0	0	0	0	0	0	0	0	0	0	0.00
GOBERNACIÓN	CONAPO	Recomendación al Desempeño	12	0	0	0	0	0	0	0	0	12	0	0	0	0	0	12	0	0	0	100.00
	TOTAL CONAPO		12	0	0	0	0	0	0	0	0	12	0	0	0	0	0	12	0	0	0	100.00
GOBERNACIÓN	CONAVIM	Recomendación al Desempeño	16	12	0	0	0	0	0	0	0	4	0	0	0	0	0	4	0	0	0	25.00
	TOTAL CONAVIM		16	12	0	0	0	0	0	0	0	4	0	0	0	0	0	4	0	0	0	25.00
GOBERNACIÓN	INM	Recomendación	27	19	0	0	0	0	0	0	5	3	0	0	0	0	0	0	3	0	0	11.11
GOBERNACIÓN	INM	Recomendación al Desempeño	46	28	0	0	0	0	0	0	0	18	0	0	0	0	0	0	18	0	0	39.13
	TOTAL INM		73	47	0	0	0	0	0	0	5	21	0	0	0	0	0	0	21	0	0	28.77
GOBERNACIÓN	OADPRS	Recomendación	45	27	0	0	0	0	0	0	2	16	0	0	0	0	0	16	0	0	0	35.56
GOBERNACIÓN	OADPRS	Recomendación al Desempeño	19	8	0	0	0	0	0	0	0	11	0	0	0	0	0	11	0	0	0	57.89
GOBERNACIÓN	OADPRS	Solicitud de Aclaración	10	8	0	1	0	0	0	0	0	1	0	0	0	0	0	1	0	0	0	10.00
	TOTAL OADPRS		74	43	0	1	0	0	0	0	2	28	0	0	0	0	0	28	0	0	0	37.84
GOBERNACIÓN	PF	Recomendación	52	45	0	0	0	0	0	0	0	7	0	0	0	0	0	0	7	0	0	13.46
GOBERNACIÓN	PF	Recomendación al Desempeño	30	30	0	0	0	0	0	0	0	0	0	0	0	0	0	0	0	0	0	0.00
GOBERNACIÓN	PF	Solicitud de Aclaración	17	15	0	1	0	0	0	0	0	1	0	0	0	0	0	0	1	0	0	5.88
	TOTAL PF		99	90	0	1	0	0	0	0	0	8	0	0	0	0	0	0	8	0	0	8.08
GOBERNACIÓN	PF (ICC)	Recomendación	3	3	0	0	0	0	0	0	0	0	0	0	0	0	0	0	0	0	0	0.00

Nota: No se incluyen Pliegos de Observaciones, Fincamiento de Responsabilidades Resarcitorias, Promoción de Responsabilidades Administrativas Sancionatorias y Denuncias de Hechos (Ver el apartado correspondiente).

AUDITORÍA SUPERIOR DE LA FEDERACIÓN  
ESTADO DE TRÁMITE DE LAS ACCIONES EMITIDAS  
CORTE AL 31 DE MARZO DE 2015  
CUENTAS PÚBLICAS 2010 A 2013  
POR SECTOR, ENTIDAD Y TIPO DE ACCIÓN

Sector	Siglas de la Entidad Fiscalizada	Tipo de Acción	Emitidas	Con Proceso de Seguimiento Concluido								En Proceso de Atención o Promoción										
				Atendidas o Promovidas	Atendida Extemporánea	Sustituida por Nueva Acción	Baja por Resolución de Autoridad Competente	Baja por Demanda	Baja por Denuncia de Hechos	Seguimiento Concluido por Acumulación	No Atendida	Total en Proceso	Dictamen Técnico para Conclusión	Dictamen Técnico para Emisión de Nueva Acción	Dictamen Técnico para Conclusión por Acumulación	Respuesta Insuficiente	Respuesta Improcedente	Respuesta en Análisis	Sin Respuesta	Suspensión por Mandato Judicial	En Espera de Resolución de Autoridad Competente	% En Proceso
GOBERNACIÓN	PF (ICC)	Recomendación al Desempeño	1	1	0	0	0	0	0	0	0	0	0	0	0	0	0	0	0	0	0	0.00
	TOTAL PF (ICC)		4	4	0	0	0	0	0	0	0	0	0	0	0	0	0	0	0	0	0	0.00
GOBERNACIÓN	SEGOB	Recomendación	91	79	0	0	0	0	0	0	1	11	0	0	0	0	0	0	11	0	0	12.09
GOBERNACIÓN	SEGOB	Recomendación al Desempeño	72	37	0	0	0	0	0	0	0	35	0	0	0	0	0	0	35	0	0	48.61
GOBERNACIÓN	SEGOB	Solicitud de Aclaración	19	18	0	1	0	0	0	0	0	0	0	0	0	0	0	0	0	0	0	0.00
	TOTAL SEGOB		182	134	0	1	0	0	0	0	1	46	0	0	0	0	0	0	46	0	0	25.27
GOBERNACIÓN	SESNSP	Recomendación	187	173	4	0	0	0	0	0	0	10	0	0	0	0	0	0	10	0	0	5.35
GOBERNACIÓN	SESNSP	Recomendación al Desempeño	24	24	0	0	0	0	0	0	0	0	0	0	0	0	0	0	0	0	0	0.00
	TOTAL SESNSP		211	197	4	0	0	0	0	0	0	10	0	0	0	0	0	0	10	0	0	4.74
GOBERNACIÓN	SETEC	Recomendación	7	7	0	0	0	0	0	0	0	0	0	0	0	0	0	0	0	0	0	0.00
	TOTAL SETEC		7	7	0	0	0	0	0	0	0	0	0	0	0	0	0	0	0	0	0	0.00
GOBERNACIÓN	SPF	Recomendación	22	21	0	0	0	0	0	0	0	1	0	0	0	0	0	0	1	0	0	4.55
GOBERNACIÓN	SPF	Solicitud de Aclaración	5	5	0	0	0	0	0	0	0	0	0	0	0	0	0	0	0	0	0	0.00
	TOTAL SPF		27	26	0	0	0	0	0	0	0	1	0	0	0	0	0	0	1	0	0	3.70
GOBERNACIÓN	SSP-CNS	Recomendación	5	5	0	0	0	0	0	0	0	0	0	0	0	0	0	0	0	0	0	0.00
GOBERNACIÓN	SSP-CNS	Recomendación al Desempeño	6	6	0	0	0	0	0	0	0	0	0	0	0	0	0	0	0	0	0	0.00
	TOTAL SSP-CNS		11	11	0	0	0	0	0	0	0	0	0	0	0	0	0	0	0	0	0	0.00
GOBERNACIÓN	TGM	Recomendación	2	2	0	0	0	0	0	0	0	0	0	0	0	0	0	0	0	0	0	0.00
	TOTAL TGM		2	2	0	0	0	0	0	0	0	0	0	0	0	0	0	0	0	0	0	0.00
TOTAL GOBERNACIÓN			752	587	5	3	0	0	0	0	8	149	0	0	0	0	0	44	105	0	0	19.81
RELACIONES EXTERIORES	AMEXCID	Recomendación	1	1	0	0	0	0	0	0	0	0	0	0	0	0	0	0	0	0	0	0.00
	TOTAL AMEXCID		1	1	0	0	0	0	0	0	0	0	0	0	0	0	0	0	0	0	0	0.00
RELACIONES EXTERIORES	SRE	Recomendación	19	18	0	0	0	0	0	0	1	0	0	0	0	0	0	0	0	0	0	0.00

Nota: No se incluyen Pliegos de Observaciones, Fincamiento de Responsabilidades Resarcitorias, Promoción de Responsabilidades Administrativas Sancionatorias y Denuncias de Hechos (Ver el apartado correspondiente).



AUDITORÍA SUPERIOR DE LA FEDERACIÓN  
ESTADO DE TRÁMITE DE LAS ACCIONES EMITIDAS  
CORTE AL 31 DE MARZO DE 2015  
CUENTAS PÚBLICAS 2010 A 2013  
POR SECTOR, ENTIDAD Y TIPO DE ACCIÓN

Sector	Siglas de la Entidad Fiscalizada	Tipo de Acción	Emitidas	Con Proceso de Seguimiento Concluido								En Proceso de Atención o Promoción										
				Atendidas o Promovidas	Atendida Extemporánea	Sustituida por Nueva Acción	Baja por Resolución de Autoridad Competente	Baja por Demanda	Baja por Denuncia de Hechos	Seguimiento Concluido por Acumulación	No Atendida	Total en Proceso	Dictamen Técnico para Conclusión	Dictamen Técnico para Emisión de Nueva Acción	Dictamen Técnico para Conclusión por Acumulación	Respuesta Insuficiente	Respuesta Improcedente	Respuesta en Análisis	Sin Respuesta	Suspensión por Mandato Judicial	En Espera de Resolución de Autoridad Competente	% En Proceso
RELACIONES EXTERIORES	SRE	Recomendación al Desempeño	69	50	1	0	0	0	0	0	2	16	0	0	0	0	0	0	16	0	0	23.19
RELACIONES EXTERIORES	SRE	Solicitud de Aclaración	1	0	0	0	0	0	0	0	0	1	0	1	0	0	0	0	0	0	0	100.00
	TOTAL SRE		89	68	1	0	0	0	0	0	3	17	0	1	0	0	0	0	16	0	0	19.10
	TOTAL RELACIONES EXTERIORES		90	69	1	0	0	0	0	0	3	17	0	1	0	0	0	0	16	0	0	18.89
HACIENDA Y CRÉDITO PÚBLICO	AGROASEMEX	Recomendación	1	1	0	0	0	0	0	0	0	0	0	0	0	0	0	0	0	0	0	0.00
HACIENDA Y CRÉDITO PÚBLICO	AGROASEMEX	Recomendación al Desempeño	1	0	0	0	0	0	0	0	0	1	0	0	0	0	0	1	0	0	0	100.00
	TOTAL AGROASEMEX		2	1	0	0	0	0	0	0	0	1	0	0	0	0	0	1	0	0	0	50.00
HACIENDA Y CRÉDITO PÚBLICO	BANCOMEXT	Recomendación	29	24	3	0	0	0	0	0	0	2	0	0	0	0	0	0	2	0	0	6.90
HACIENDA Y CRÉDITO PÚBLICO	BANCOMEXT	Recomendación al Desempeño	1	0	0	0	0	0	0	0	0	1	0	0	0	0	0	0	1	0	0	100.00
	TOTAL BANCOMEXT		30	24	3	0	0	0	0	0	0	3	0	0	0	0	0	0	3	0	0	10.00
HACIENDA Y CRÉDITO PÚBLICO	BANJERCITO	Solicitud de Aclaración	1	0	0	1	0	0	0	0	0	0	0	0	0	0	0	0	0	0	0	0.00
	TOTAL BANJERCITO		1	0	0	1	0	0	0	0	0	0	0	0	0	0	0	0	0	0	0	0.00
HACIENDA Y CRÉDITO PÚBLICO	BANOBRAS	Recomendación	42	39	0	0	0	0	0	0	1	2	0	0	0	0	0	0	2	0	0	4.76
HACIENDA Y CRÉDITO PÚBLICO	BANOBRAS	Recomendación al Desempeño	7	4	0	0	0	0	0	0	0	3	0	0	0	0	0	0	3	0	0	42.86
HACIENDA Y CRÉDITO PÚBLICO	BANOBRAS	Solicitud de Aclaración	6	6	0	0	0	0	0	0	0	0	0	0	0	0	0	0	0	0	0	0.00
	TOTAL BANOBRAS		55	49	0	0	0	0	0	0	1	5	0	0	0	0	0	0	5	0	0	9.09
HACIENDA Y CRÉDITO PÚBLICO	BANSEFI	Recomendación	9	9	0	0	0	0	0	0	0	0	0	0	0	0	0	0	0	0	0	0.00
	TOTAL BANSEFI		9	9	0	0	0	0	0	0	0	0	0	0	0	0	0	0	0	0	0	0.00
HACIENDA Y CRÉDITO PÚBLICO	CMM	Recomendación	6	6	0	0	0	0	0	0	0	0	0	0	0	0	0	0	0	0	0	0.00
	TOTAL CMM		6	6	0	0	0	0	0	0	0	0	0	0	0	0	0	0	0	0	0	0.00

Nota: No se incluyen Pliegos de Observaciones, Fincamiento de Responsabilidades Resarcitorias, Promoción de Responsabilidades Administrativas Sancionatorias y Denuncias de Hechos (Ver el apartado correspondiente).

AUDITORÍA SUPERIOR DE LA FEDERACIÓN  
ESTADO DE TRÁMITE DE LAS ACCIONES EMITIDAS  
CORTE AL 31 DE MARZO DE 2015  
CUENTAS PÚBLICAS 2010 A 2013  
POR SECTOR, ENTIDAD Y TIPO DE ACCIÓN

Sector	Siglas de la Entidad Fiscalizada	Tipo de Acción	Emitidas	Con Proceso de Seguimiento Concluido								En Proceso de Atención o Promoción										
				Atendidas o Promovidas	Atendida Extemporánea	Sustituida por Nueva Acción	Baja por Resolución de Autoridad Competente	Baja por Demanda	Baja por Denuncia de Hechos	Seguimiento Concluido por Acumulación	No Atendida	Total en Proceso	Dictamen Técnico para Conclusión	Dictamen Técnico para Emisión de Nueva Acción	Dictamen Técnico para Conclusión por Acumulación	Respuesta Insuficiente	Respuesta Improcedente	Respuesta en Análisis	Sin Respuesta	Suspensión por Mandato Judicial	En Espera de Resolución de Autoridad Competente	% En Proceso
HACIENDA Y CRÉDITO PÚBLICO	CNBV	Recomendación	14	11	0	0	0	0	0	0	0	3	0	0	0	0	0	3	0	0	0	21.43
HACIENDA Y CRÉDITO PÚBLICO	CNBV	Recomendación al Desempeño	12	12	0	0	0	0	0	0	0	0	0	0	0	0	0	0	0	0	0	0.00
	TOTAL CNBV		26	23	0	0	0	0	0	0	0	3	0	0	0	0	0	3	0	0	0	11.54
HACIENDA Y CRÉDITO PÚBLICO	CNSF	Recomendación	1	1	0	0	0	0	0	0	0	0	0	0	0	0	0	0	0	0	0	0.00
	TOTAL CNSF		1	1	0	0	0	0	0	0	0	0	0	0	0	0	0	0	0	0	0	0.00
HACIENDA Y CRÉDITO PÚBLICO	CONDUSEF	Recomendación al Desempeño	7	7	0	0	0	0	0	0	0	0	0	0	0	0	0	0	0	0	0	0.00
	TOTAL CONDUSEF		7	7	0	0	0	0	0	0	0	0	0	0	0	0	0	0	0	0	0	0.00
HACIENDA Y CRÉDITO PÚBLICO	FIRA FEFA	Recomendación	5	5	0	0	0	0	0	0	0	0	0	0	0	0	0	0	0	0	0	0.00
HACIENDA Y CRÉDITO PÚBLICO	FIRA FEFA	Recomendación al Desempeño	4	4	0	0	0	0	0	0	0	0	0	0	0	0	0	0	0	0	0	0.00
HACIENDA Y CRÉDITO PÚBLICO	FIRA FEFA	Solicitud de Aclaración	1	1	0	0	0	0	0	0	0	0	0	0	0	0	0	0	0	0	0	0.00
	TOTAL FIRA FEFA		10	10	0	0	0	0	0	0	0	0	0	0	0	0	0	0	0	0	0	0.00
HACIENDA Y CRÉDITO PÚBLICO	FIRA FEFA	Recomendación	1	1	0	0	0	0	0	0	0	0	0	0	0	0	0	0	0	0	0	0.00
	TOTAL FIRA FEFA		1	1	0	0	0	0	0	0	0	0	0	0	0	0	0	0	0	0	0	0.00
HACIENDA Y CRÉDITO PÚBLICO	FIRA FOPESCA	Recomendación	3	3	0	0	0	0	0	0	0	0	0	0	0	0	0	0	0	0	0	0.00
	TOTAL FIRA FOPESCA		3	3	0	0	0	0	0	0	0	0	0	0	0	0	0	0	0	0	0	0.00
HACIENDA Y CRÉDITO PÚBLICO	FND	Recomendación	33	32	1	0	0	0	0	0	0	0	0	0	0	0	0	0	0	0	0	0.00
HACIENDA Y CRÉDITO PÚBLICO	FND	Recomendación al Desempeño	12	9	0	0	0	0	0	0	0	3	0	0	0	0	0	3	0	0	0	25.00
HACIENDA Y CRÉDITO PÚBLICO	FND	Solicitud de Aclaración	6	3	0	3	0	0	0	0	0	0	0	0	0	0	0	0	0	0	0	0.00
	TOTAL FND		51	44	1	3	0	0	0	0	0	3	0	0	0	0	0	3	0	0	0	5.88

Nota: No se incluyen Pliegos de Observaciones, Fincamiento de Responsabilidades Resarcitorias, Promoción de Responsabilidades Administrativas Sancionatorias y Denuncias de Hechos (Ver el apartado correspondiente).



**AUDITORÍA SUPERIOR DE LA FEDERACIÓN  
ESTADO DE TRÁMITE DE LAS ACCIONES EMITIDAS  
CORTE AL 31 DE MARZO DE 2015  
CUENTAS PÚBLICAS 2010 A 2013  
POR SECTOR, ENTIDAD Y TIPO DE ACCIÓN**

Sector	Siglas de la Entidad Fiscalizada	Tipo de Acción	Emitidas	Con Proceso de Seguimiento Concluido								En Proceso de Atención o Promoción										
				Atendidas o Promovidas	Atendida Extemporánea	Sustituida por Nueva Acción	Baja por Resolución de Autoridad Competente	Baja por Demanda	Baja por Denuncia de Hechos	Seguimiento Concluido por Acumulación	No Atendida	Total en Proceso	Dictamen Técnico para Conclusión	Dictamen Técnico para Emisión de Nueva Acción	Dictamen Técnico para Conclusión por Acumulación	Respuesta Insuficiente	Respuesta Improcedente	Respuesta en Análisis	Sin Respuesta	Suspensión por Mandato Judicial	En Espera de Resolución de Autoridad Competente	% En Proceso
HACIENDA Y CRÉDITO PÚBLICO	FOCIR	Recomendación	8	8	0	0	0	0	0	0	0	0	0	0	0	0	0	0	0	0	0	0.00
	TOTAL FOCIR		8	8	0	0	0	0	0	0	0	0	0	0	0	0	0	0	0	0	0	0.00
HACIENDA Y CRÉDITO PÚBLICO	FOVI	Recomendación	29	14	0	0	0	0	0	0	2	13	0	0	0	0	0	0	13	0	0	44.83
HACIENDA Y CRÉDITO PÚBLICO	FOVI	Solicitud de Aclaración	1	1	0	0	0	0	0	0	0	0	0	0	0	0	0	0	0	0	0	0.00
	TOTAL FOVI		30	15	0	0	0	0	0	0	2	13	0	0	0	0	0	0	13	0	0	43.33
HACIENDA Y CRÉDITO PÚBLICO	LOTENAL	Recomendación	13	10	0	0	0	0	0	0	0	3	0	0	0	0	0	0	3	0	0	23.08
	TOTAL LOTENAL		13	10	0	0	0	0	0	0	0	3	0	0	0	0	0	0	3	0	0	23.08
HACIENDA Y CRÉDITO PÚBLICO	NAFIN	Recomendación	24	21	0	0	0	0	0	0	0	3	0	0	0	0	0	0	3	0	0	12.50
	TOTAL NAFIN		24	21	0	0	0	0	0	0	0	3	0	0	0	0	0	0	3	0	0	12.50
HACIENDA Y CRÉDITO PÚBLICO	PAP	Recomendación	11	11	0	0	0	0	0	0	0	0	0	0	0	0	0	0	0	0	0	0.00
	TOTAL PAP		11	11	0	0	0	0	0	0	0	0	0	0	0	0	0	0	0	0	0	0.00
HACIENDA Y CRÉDITO PÚBLICO	SAE	Recomendación	63	41	6	0	0	0	0	0	1	15	0	0	0	0	0	12	3	0	0	23.81
HACIENDA Y CRÉDITO PÚBLICO	SAE	Recomendación al Desempeño	3	3	0	0	0	0	0	0	0	0	0	0	0	0	0	0	0	0	0	0.00
	TOTAL SAE		66	44	6	0	0	0	0	0	1	15	0	0	0	0	0	12	3	0	0	22.73
HACIENDA Y CRÉDITO PÚBLICO	SAT	Promoción del Ejercicio de la Facultad de Comprobación Fiscal	279	228	0	0	0	0	0	0	0	51	0	0	0	0	0	2	49	0	0	18.28
HACIENDA Y CRÉDITO PÚBLICO	SAT	Recomendación	69	52	3	0	0	0	0	0	0	14	0	0	0	0	0	0	14	0	0	20.29

Nota: No se incluyen Pliegos de Observaciones, Fincamiento de Responsabilidades Resarcitorias, Promoción de Responsabilidades Administrativas Sancionatorias y Denuncias de Hechos (Ver el apartado correspondiente).

AUDITORÍA SUPERIOR DE LA FEDERACIÓN  
ESTADO DE TRÁMITE DE LAS ACCIONES EMITIDAS  
CORTE AL 31 DE MARZO DE 2015  
CUENTAS PÚBLICAS 2010 A 2013  
POR SECTOR, ENTIDAD Y TIPO DE ACCIÓN

Sector	Siglas de la Entidad Fiscalizada	Tipo de Acción	Emitidas	Con Proceso de Seguimiento Concluido								En Proceso de Atención o Promoción										
				Atendidas o Promovidas	Atendida Extemporánea	Sustituida por Nueva Acción	Baja por Resolución de Autoridad Competente	Baja por Demanda	Baja por Denuncia de Hechos	Seguimiento Concluido por Acumulación	No Atendida	Total en Proceso	Dictamen Técnico para Conclusión	Dictamen Técnico para Emisión de Nueva Acción	Dictamen Técnico para Conclusión por Acumulación	Respuesta Insuficiente	Respuesta Improcedente	Respuesta en Análisis	Sin Respuesta	Suspensión por Mandato Judicial	En Espera de Resolución de Autoridad Competente	% En Proceso
HACIENDA Y CRÉDITO PÚBLICO	SAT	Recomendación al Desempeño	25	25	0	0	0	0	0	0	0	0	0	0	0	0	0	0	0	0	0	0.00
	TOTAL SAT		373	305	3	0	0	0	0	0	0	65	0	0	0	0	0	2	63	0	0	17.43
HACIENDA Y CRÉDITO PÚBLICO	SHCP	Promoción del Ejercicio de la Facultad de Comprobación Fiscal	1	1	0	0	0	0	0	0	0	0	0	0	0	0	0	0	0	0	0	0.00
HACIENDA Y CRÉDITO PÚBLICO	SHCP	Recomendación	715	444	81	0	0	0	0	0	69	121	0	0	0	3	0	0	118	0	0	16.92
HACIENDA Y CRÉDITO PÚBLICO	SHCP	Recomendación al Desempeño	118	103	2	0	0	0	0	0	0	13	0	0	0	0	0	0	13	0	0	11.02
HACIENDA Y CRÉDITO PÚBLICO	SHCP	Solicitud de Aclaración	2	1	0	1	0	0	0	0	0	0	0	0	0	0	0	0	0	0	0	0.00
	TOTAL SHCP		836	549	83	1	0	0	0	0	69	134	0	0	0	3	0	0	131	0	0	16.03
HACIENDA Y CRÉDITO PÚBLICO	SHF	Recomendación	29	14	0	0	0	0	0	0	2	13	0	0	0	0	0	0	13	0	0	44.83
	TOTAL SHF		29	14	0	0	0	0	0	0	2	13	0	0	0	0	0	0	13	0	0	44.83
TOTAL HACIENDA Y CRÉDITO PÚBLICO			1592	1155	96	5	0	0	0	0	75	261	0	0	0	3	0	21	237	0	0	16.39
DEFENSA NACIONAL	ISSFAM	Recomendación	4	4	0	0	0	0	0	0	0	0	0	0	0	0	0	0	0	0	0	0.00
DEFENSA NACIONAL	ISSFAM	Recomendación al Desempeño	13	13	0	0	0	0	0	0	0	0	0	0	0	0	0	0	0	0	0	0.00
	TOTAL ISSFAM		17	17	0	0	0	0	0	0	0	0	0	0	0	0	0	0	0	0	0	0.00
DEFENSA NACIONAL	SEDENA	Recomendación	86	78	0	0	0	0	0	0	0	8	0	0	0	0	0	8	0	0	0	9.30
DEFENSA NACIONAL	SEDENA	Solicitud de Aclaración	10	7	0	3	0	0	0	0	0	0	0	0	0	0	0	0	0	0	0	0.00
	TOTAL SEDENA		96	85	0	3	0	0	0	0	0	8	0	0	0	0	0	8	0	0	0	8.33
TOTAL DEFENSA NACIONAL			113	102	0	3	0	0	0	0	0	8	0	0	0	0	0	8	0	0	0	7.08
AGRICULTURA, GANADERÍA, DESARROLLO RURAL, PESCA Y ALIMENTACIÓN	ASERCA	Recomendación	39	35	0	0	0	0	0	0	0	4	0	0	0	0	0	4	0	0	0	10.26

Nota: No se incluyen Pliegos de Observaciones, Fincamiento de Responsabilidades Resarcitorias, Promoción de Responsabilidades Administrativas Sancionatorias y Denuncias de Hechos (Ver el apartado correspondiente).

**AUDITORÍA SUPERIOR DE LA FEDERACIÓN  
ESTADO DE TRÁMITE DE LAS ACCIONES EMITIDAS  
CORTE AL 31 DE MARZO DE 2015  
CUENTAS PÚBLICAS 2010 A 2013  
POR SECTOR, ENTIDAD Y TIPO DE ACCIÓN**

Sector	Siglas de la Entidad Fiscalizada	Tipo de Acción	Emitidas	Con Proceso de Seguimiento Concluido								En Proceso de Atención o Promoción										
				Atendidas o Promovidas	Atendida Extemporánea	Sustituida por Nueva Acción	Baja por Resolución de Autoridad Competente	Baja por Demanda	Baja por Denuncia de Hechos	Seguimiento Concluido por Acumulación	No Atendida	Total en Proceso	Dictamen Técnico para Conclusión	Dictamen Técnico para Emisión de Nueva Acción	Dictamen Técnico para Conclusión por Acumulación	Respuesta Insuficiente	Respuesta Improcedente	Respuesta en Análisis	Sin Respuesta	Suspensión por Mandato Judicial	En Espera de Resolución de Autoridad Competente	% En Proceso
AGRICULTURA, GANADERÍA, DESARROLLO RURAL, PESCA Y ALIMENTACIÓN	ASERCA	Recomendación al Desempeño	27	25	2	0	0	0	0	0	0	0	0	0	0	0	0	0	0	0	0	0.00
AGRICULTURA, GANADERÍA, DESARROLLO RURAL, PESCA Y ALIMENTACIÓN	ASERCA	Solicitud de Aclaración	31	31	0	0	0	0	0	0	0	0	0	0	0	0	0	0	0	0	0	0.00
	TOTAL ASERCA		97	91	2	0	0	0	0	0	0	4	0	0	0	0	0	4	0	0	0	4.12
AGRICULTURA, GANADERÍA, DESARROLLO RURAL, PESCA Y ALIMENTACIÓN	CONAPESCA	Recomendación	13	10	0	0	0	0	0	0	0	3	0	0	0	0	0	0	3	0	0	23.08
AGRICULTURA, GANADERÍA, DESARROLLO RURAL, PESCA Y ALIMENTACIÓN	CONAPESCA	Recomendación al Desempeño	60	53	0	0	0	0	0	0	0	7	0	0	0	0	0	0	7	0	0	11.67
AGRICULTURA, GANADERÍA, DESARROLLO RURAL, PESCA Y ALIMENTACIÓN	CONAPESCA	Solicitud de Aclaración	8	6	0	1	0	0	0	0	0	1	0	0	0	0	0	0	1	0	0	12.50
	TOTAL CONAPESCA		81	69	0	1	0	0	0	0	0	11	0	0	0	0	0	0	11	0	0	13.58
AGRICULTURA, GANADERÍA, DESARROLLO RURAL, PESCA Y ALIMENTACIÓN	FIRCO	Recomendación	33	29	0	0	0	0	0	0	0	4	0	0	0	0	0	0	4	0	0	12.12
AGRICULTURA, GANADERÍA, DESARROLLO RURAL, PESCA Y ALIMENTACIÓN	FIRCO	Recomendación al Desempeño	13	13	0	0	0	0	0	0	0	0	0	0	0	0	0	0	0	0	0	0.00
AGRICULTURA, GANADERÍA, DESARROLLO RURAL, PESCA Y ALIMENTACIÓN	FIRCO	Solicitud de Aclaración	14	9	0	5	0	0	0	0	0	0	0	0	0	0	0	0	0	0	0	0.00
	TOTAL FIRCO		60	51	0	5	0	0	0	0	0	4	0	0	0	0	0	0	4	0	0	6.67
AGRICULTURA, GANADERÍA, DESARROLLO RURAL, PESCA Y ALIMENTACIÓN	INAPESCA	Recomendación	2	0	0	0	0	0	0	0	0	2	0	0	0	0	0	0	2	0	0	100.00
	TOTAL INAPESCA		2	0	0	0	0	0	0	0	0	2	0	0	0	0	0	0	2	0	0	100.00

Nota: No se incluyen Pliegos de Observaciones, Fincamiento de Responsabilidades Resarcitorias, Promoción de Responsabilidades Administrativas Sancionatorias y Denuncias de Hechos (Ver el apartado correspondiente).

**AUDITORÍA SUPERIOR DE LA FEDERACIÓN  
ESTADO DE TRÁMITE DE LAS ACCIONES EMITIDAS  
CORTE AL 31 DE MARZO DE 2015  
CUENTAS PÚBLICAS 2010 A 2013  
POR SECTOR, ENTIDAD Y TIPO DE ACCIÓN**

Sector	Siglas de la Entidad Fiscalizada	Tipo de Acción	Emitidas	Con Proceso de Seguimiento Concluido								En Proceso de Atención o Promoción										
				Atendidas o Promovidas	Atendida Extemporánea	Sustituida por Nueva Acción	Baja por Resolución de Autoridad Competente	Baja por Demanda	Baja por Denuncia de Hechos	Seguimiento Concluido por Acumulación	No Atendida	Total en Proceso	Dictamen Técnico para Conclusión	Dictamen Técnico para Emisión de Nueva Acción	Dictamen Técnico para Conclusión por Acumulación	Respuesta Insuficiente	Respuesta Improcedente	Respuesta en Análisis	Sin Respuesta	Suspensión por Mandato Judicial	En Espera de Resolución de Autoridad Competente	% En Proceso
AGRICULTURA, GANADERÍA, DESARROLLO RURAL, PESCA Y ALIMENTACIÓN	INCA RURAL	Solicitud de Aclaración	2	1	0	0	0	0	0	1	0	0	0	0	0	0	0	0	0	0	0	0.00
	TOTAL INCA RURAL		2	1	0	0	0	0	0	1	0	0	0	0	0	0	0	0	0	0	0	0.00
AGRICULTURA, GANADERÍA, DESARROLLO RURAL, PESCA Y ALIMENTACIÓN	INIFAP	Recomendación	4	0	0	0	0	0	0	0	0	4	0	0	0	0	0	0	4	0	0	100.00
AGRICULTURA, GANADERÍA, DESARROLLO RURAL, PESCA Y ALIMENTACIÓN	INIFAP	Recomendación al Desempeño	4	0	0	0	0	0	0	0	0	4	0	0	0	0	0	0	4	0	0	100.00
	TOTAL INIFAP		8	0	0	0	0	0	0	0	0	8	0	0	0	0	0	0	8	0	0	100.00
AGRICULTURA, GANADERÍA, DESARROLLO RURAL, PESCA Y ALIMENTACIÓN	SAGARPA	Recomendación	282	224	7	0	0	0	0	0	0	51	0	0	0	0	0	38	13	0	0	18.09
AGRICULTURA, GANADERÍA, DESARROLLO RURAL, PESCA Y ALIMENTACIÓN	SAGARPA	Recomendación al Desempeño	189	132	0	0	0	0	0	0	0	57	0	0	0	0	0	25	32	0	0	30.16
AGRICULTURA, GANADERÍA, DESARROLLO RURAL, PESCA Y ALIMENTACIÓN	SAGARPA	Solicitud de Aclaración	68	51	0	15	0	0	0	0	0	2	0	0	0	0	0	2	0	0	0	2.94
	TOTAL SAGARPA		539	407	7	15	0	0	0	0	0	110	0	0	0	0	0	65	45	0	0	20.41
AGRICULTURA, GANADERÍA, DESARROLLO RURAL, PESCA Y ALIMENTACIÓN	SENASICA	Recomendación	38	38	0	0	0	0	0	0	0	0	0	0	0	0	0	0	0	0	0	0.00
AGRICULTURA, GANADERÍA, DESARROLLO RURAL, PESCA Y ALIMENTACIÓN	SENASICA	Recomendación al Desempeño	27	19	0	0	0	0	0	0	0	8	0	0	0	0	0	0	8	0	0	29.63

Nota: No se incluyen Pliegos de Observaciones, Fincamiento de Responsabilidades Resarcitorias, Promoción de Responsabilidades Administrativas Sancionatorias y Denuncias de Hechos (Ver el apartado correspondiente).

**AUDITORÍA SUPERIOR DE LA FEDERACIÓN  
ESTADO DE TRÁMITE DE LAS ACCIONES EMITIDAS  
CORTE AL 31 DE MARZO DE 2015  
CUENTAS PÚBLICAS 2010 A 2013  
POR SECTOR, ENTIDAD Y TIPO DE ACCIÓN**

Sector	Siglas de la Entidad Fiscalizada	Tipo de Acción	Emitidas	Con Proceso de Seguimiento Concluido								En Proceso de Atención o Promoción											
				Atendidas o Promovidas	Atendida Extemporánea	Sustituida por Nueva Acción	Baja por Resolución de Autoridad Competente	Baja por Demanda	Baja por Denuncia de Hechos	Seguimiento Concluido por Acumulación	No Atendida	Total en Proceso	Dictamen Técnico para Conclusión	Dictamen Técnico para Emisión de Nueva Acción	Dictamen Técnico para Conclusión por Acumulación	Respuesta Insuficiente	Respuesta Improcedente	Respuesta en Análisis	Sin Respuesta	Suspensión por Mandato Judicial	En Espera de Resolución de Autoridad Competente	% En Proceso	
AGRICULTURA, GANADERÍA, DESARROLLO RURAL, PESCA Y ALIMENTACIÓN	SENASICA	Solicitud de Aclaración	1	1	0	0	0	0	0	0	0	0	0	0	0	0	0	0	0	0	0	0.00	
	TOTAL SENASICA		66	58	0	0	0	0	0	0	0	8	0	0	0	0	0	0	8	0	0	12.12	
TOTAL AGRICULTURA, GANADERÍA, DESARROLLO RURAL, PESCA Y ALIMENTACIÓN			855	677	9	21	0	0	0	1	0	147	0	0	0	0	0	69	78	0	0	17.19	
COMUNICACIONES Y TRANSPORTES	AEM	Recomendación al Desempeño	3	0	0	0	0	0	0	0	0	3	0	0	0	0	0	3	0	0	0	100.00	
	TOTAL AEM		3	0	0	0	0	0	0	0	0	3	0	0	0	0	0	3	0	0	0	100.00	
COMUNICACIONES Y TRANSPORTES	AICM	Recomendación	18	18	0	0	0	0	0	0	0	0	0	0	0	0	0	0	0	0	0	0.00	
COMUNICACIONES Y TRANSPORTES	AICM	Recomendación al Desempeño	7	7	0	0	0	0	0	0	0	0	0	0	0	0	0	0	0	0	0	0.00	
	TOTAL AICM		25	25	0	0	0	0	0	0	0	0	0	0	0	0	0	0	0	0	0	0.00	
COMUNICACIONES Y TRANSPORTES	API ALTAMIRA	Recomendación	6	6	0	0	0	0	0	0	0	0	0	0	0	0	0	0	0	0	0	0.00	
COMUNICACIONES Y TRANSPORTES	API ALTAMIRA	Solicitud de Aclaración	1	1	0	0	0	0	0	0	0	0	0	0	0	0	0	0	0	0	0	0.00	
	TOTAL API ALTAMIRA		7	7	0	0	0	0	0	0	0	0	0	0	0	0	0	0	0	0	0	0.00	
COMUNICACIONES Y TRANSPORTES	API COATZACOALCOS	Recomendación	2	2	0	0	0	0	0	0	0	0	0	0	0	0	0	0	0	0	0	0.00	
	TOTAL API COATZACOALCOS		2	2	0	0	0	0	0	0	0	0	0	0	0	0	0	0	0	0	0	0.00	
COMUNICACIONES Y TRANSPORTES	API LÁZARO CÁRDENAS	Recomendación	7	7	0	0	0	0	0	0	0	0	0	0	0	0	0	0	0	0	0	0.00	
	TOTAL API LÁZARO CÁRDENAS		7	7	0	0	0	0	0	0	0	0	0	0	0	0	0	0	0	0	0	0.00	
COMUNICACIONES Y TRANSPORTES	API MANZANILLO	Recomendación	23	17	0	0	0	0	0	0	0	6	0	0	0	0	0	1	5	0	0	26.09	
COMUNICACIONES Y TRANSPORTES	API MANZANILLO	Solicitud de Aclaración	4	3	0	0	0	0	0	0	0	1	0	0	0	0	0	1	0	0	0	25.00	
	TOTAL API MANZANILLO		27	20	0	0	0	0	0	0	0	7	0	0	0	0	0	2	5	0	0	25.93	

Nota: No se incluyen Pliegos de Observaciones, Fincamiento de Responsabilidades Resarcitorias, Promoción de Responsabilidades Administrativas Sancionatorias y Denuncias de Hechos (Ver el apartado correspondiente).



AUDITORÍA SUPERIOR DE LA FEDERACIÓN  
ESTADO DE TRÁMITE DE LAS ACCIONES EMITIDAS  
CORTE AL 31 DE MARZO DE 2015  
CUENTAS PÚBLICAS 2010 A 2013  
POR SECTOR, ENTIDAD Y TIPO DE ACCIÓN

Sector	Siglas de la Entidad Fiscalizada	Tipo de Acción	Emitidas	Con Proceso de Seguimiento Concluido								En Proceso de Atención o Promoción										
				Atendidas o Promovidas	Atendida Extemporánea	Sustituida por Nueva Acción	Baja por Resolución de Autoridad Competente	Baja por Demanda	Baja por Denuncia de Hechos	Seguimiento Concluido por Acumulación	No Atendida	Total en Proceso	Dictamen Técnico para Conclusión	Dictamen Técnico para Emisión de Nueva Acción	Dictamen Técnico para Conclusión por Acumulación	Respuesta Insuficiente	Respuesta Improcedente	Respuesta en Análisis	Sin Respuesta	Suspensión por Mandato Judicial	En Espera de Resolución de Autoridad Competente	% En Proceso
COMUNICACIONES Y TRANSPORTES	API MAZATLÁN	Recomendación	20	0	0	0	0	0	0	0	0	20	0	0	0	0	0	0	20	0	0	100.00
COMUNICACIONES Y TRANSPORTES	API MAZATLÁN	Solicitud de Aclaración	1	0	0	0	0	0	0	0	0	1	0	0	0	0	0	0	1	0	0	100.00
	TOTAL API MAZATLÁN		21	0	0	0	0	0	0	0	0	21	0	0	0	0	0	0	21	0	0	100.00
COMUNICACIONES Y TRANSPORTES	API SALINA CRUZ	Recomendación	2	2	0	0	0	0	0	0	0	0	0	0	0	0	0	0	0	0	0	0.00
	TOTAL API SALINA CRUZ		2	2	0	0	0	0	0	0	0	0	0	0	0	0	0	0	0	0	0	0.00
COMUNICACIONES Y TRANSPORTES	API VERACRUZ	Recomendación	12	0	0	0	0	0	0	0	0	12	0	0	0	0	0	0	12	0	0	100.00
COMUNICACIONES Y TRANSPORTES	API VERACRUZ	Solicitud de Aclaración	2	2	0	0	0	0	0	0	0	0	0	0	0	0	0	0	0	0	0	0.00
	TOTAL API VERACRUZ		14	2	0	0	0	0	0	0	0	12	0	0	0	0	0	0	12	0	0	85.71
COMUNICACIONES Y TRANSPORTES	ASA	Recomendación	25	24	0	0	0	0	0	0	0	1	0	0	0	0	0	0	1	0	0	4.00
COMUNICACIONES Y TRANSPORTES	ASA	Recomendación al Desempeño	1	0	0	0	0	0	0	0	0	1	0	0	0	0	0	0	1	0	0	100.00
	TOTAL ASA		26	24	0	0	0	0	0	0	0	2	0	0	0	0	0	0	2	0	0	7.69
COMUNICACIONES Y TRANSPORTES	CAPUFE	Recomendación	14	2	0	0	0	0	0	0	0	12	0	0	0	0	0	0	12	0	0	85.71
COMUNICACIONES Y TRANSPORTES	CAPUFE	Recomendación al Desempeño	18	17	0	0	0	0	0	0	0	1	0	0	0	0	0	0	1	0	0	5.56
COMUNICACIONES Y TRANSPORTES	CAPUFE	Solicitud de Aclaración	10	6	0	0	0	0	0	0	0	4	0	0	0	0	0	0	4	0	0	40.00
	TOTAL CAPUFE		42	25	0	0	0	0	0	0	0	17	0	0	0	0	0	0	17	0	0	40.48
COMUNICACIONES Y TRANSPORTES	CAPUFE (ICC)	Recomendación	1	1	0	0	0	0	0	0	0	0	0	0	0	0	0	0	0	0	0	0.00
	TOTAL CAPUFE (ICC)		1	1	0	0	0	0	0	0	0	0	0	0	0	0	0	0	0	0	0	0.00
COMUNICACIONES Y TRANSPORTES	FNML	Recomendación	3	3	0	0	0	0	0	0	0	0	0	0	0	0	0	0	0	0	0	0.00
	TOTAL FNML		3	3	0	0	0	0	0	0	0	0	0	0	0	0	0	0	0	0	0	0.00

Nota: No se incluyen Pliegos de Observaciones, Fincamiento de Responsabilidades Resarcitorias, Promoción de Responsabilidades Administrativas Sancionatorias y Denuncias de Hechos (Ver el apartado correspondiente).





AUDITORÍA SUPERIOR DE LA FEDERACIÓN  
ESTADO DE TRÁMITE DE LAS ACCIONES EMITIDAS  
CORTE AL 31 DE MARZO DE 2015  
CUENTAS PÚBLICAS 2010 A 2013  
POR SECTOR, ENTIDAD Y TIPO DE ACCIÓN

Sector	Siglas de la Entidad Fiscalizada	Tipo de Acción	Emitidas	Con Proceso de Seguimiento Concluido								En Proceso de Atención o Promoción										
				Atendidas o Promovidas	Atendida Extemporánea	Sustituida por Nueva Acción	Baja por Resolución de Autoridad Competente	Baja por Demanda	Baja por Denuncia de Hechos	Seguimiento Concluido por Acumulación	No Atendida	Total en Proceso	Dictamen Técnico para Conclusión	Dictamen Técnico para Emisión de Nueva Acción	Dictamen Técnico para Conclusión por Acumulación	Respuesta Insuficiente	Respuesta Improcedente	Respuesta en Análisis	Sin Respuesta	Suspensión por Mandato Judicial	En Espera de Resolución de Autoridad Competente	% En Proceso
COMUNICACIONES Y TRANSPORTES	IFT	Recomendación	16	12	4	0	0	0	0	0	0	0	0	0	0	0	0	0	0	0	0	0.00
COMUNICACIONES Y TRANSPORTES	IFT	Recomendación al Desempeño	19	19	0	0	0	0	0	0	0	0	0	0	0	0	0	0	0	0	0	0.00
	TOTAL IFT		35	31	4	0	0	0	0	0	0	0	0	0	0	0	0	0	0	0	0	0.00
COMUNICACIONES Y TRANSPORTES	IMT	Recomendación al Desempeño	13	0	0	0	0	0	0	0	0	13	0	0	0	0	0	0	13	0	0	100.00
	TOTAL IMT		13	0	0	0	0	0	0	0	0	13	0	0	0	0	0	0	13	0	0	100.00
COMUNICACIONES Y TRANSPORTES	SCT	Recomendación	301	133	11	0	0	0	0	0	2	155	0	0	0	0	0	99	56	0	0	51.50
COMUNICACIONES Y TRANSPORTES	SCT	Recomendación al Desempeño	143	103	0	0	0	0	0	0	0	40	0	0	0	0	0	9	31	0	0	27.97
COMUNICACIONES Y TRANSPORTES	SCT	Solicitud de Aclaración	543	244	0	36	0	0	0	0	0	263	0	3	0	0	0	210	50	0	0	48.43
	TOTAL SCT		987	480	11	36	0	0	0	0	2	458	0	3	0	0	0	318	137	0	0	46.40
COMUNICACIONES Y TRANSPORTES	SCT (ICC)	Recomendación	2	2	0	0	0	0	0	0	0	0	0	0	0	0	0	0	0	0	0	0.00
	TOTAL SCT (ICC)		2	2	0	0	0	0	0	0	0	0	0	0	0	0	0	0	0	0	0	0.00
COMUNICACIONES Y TRANSPORTES	SENEAM	Recomendación	1	1	0	0	0	0	0	0	0	0	0	0	0	0	0	0	0	0	0	0.00
	TOTAL SENEAM		1	1	0	0	0	0	0	0	0	0	0	0	0	0	0	0	0	0	0	0.00
COMUNICACIONES Y TRANSPORTES	SEPOMEX	Recomendación	20	15	0	0	0	0	0	0	0	5	0	0	0	0	0	0	5	0	0	25.00
COMUNICACIONES Y TRANSPORTES	SEPOMEX	Recomendación al Desempeño	15	15	0	0	0	0	0	0	0	0	0	0	0	0	0	0	0	0	0	0.00
	TOTAL SEPOMEX		35	30	0	0	0	0	0	0	0	5	0	0	0	0	0	0	5	0	0	14.29
COMUNICACIONES Y TRANSPORTES	TELECOMM	Recomendación	4	4	0	0	0	0	0	0	0	0	0	0	0	0	0	0	0	0	0	0.00
COMUNICACIONES Y TRANSPORTES	TELECOMM	Recomendación al Desempeño	11	11	0	0	0	0	0	0	0	0	0	0	0	0	0	0	0	0	0	0.00
	TOTAL TELECOMM		15	15	0	0	0	0	0	0	0	0	0	0	0	0	0	0	0	0	0	0.00

Nota: No se incluyen Pliegos de Observaciones, Fincamiento de Responsabilidades Resarcitorias, Promoción de Responsabilidades Administrativas Sancionatorias y Denuncias de Hechos (Ver el apartado correspondiente).



AUDITORÍA SUPERIOR DE LA FEDERACIÓN  
ESTADO DE TRÁMITE DE LAS ACCIONES EMITIDAS  
CORTE AL 31 DE MARZO DE 2015  
CUENTAS PÚBLICAS 2010 A 2013  
POR SECTOR, ENTIDAD Y TIPO DE ACCIÓN

Sector	Siglas de la Entidad Fiscalizada	Tipo de Acción	Emitidas	Con Proceso de Seguimiento Concluido								En Proceso de Atención o Promoción										
				Atendidas o Promovidas	Atendida Extemporánea	Sustituida por Nueva Acción	Baja por Resolución de Autoridad Competente	Baja por Demanda	Baja por Denuncia de Hechos	Seguimiento Concluido por Acumulación	No Atendida	Total en Proceso	Dictamen Técnico para Conclusión	Dictamen Técnico para Emisión de Nueva Acción	Dictamen Técnico para Conclusión por Acumulación	Respuesta Insuficiente	Respuesta Improcedente	Respuesta en Análisis	Sin Respuesta	Suspensión por Mandato Judicial	En Espera de Resolución de Autoridad Competente	% En Proceso
TOTAL COMUNICACIONES Y TRANSPORTES			1268	677	15	36	0	0	0	0	2	538	0	3	0	0	0	323	212	0	0	42.43
ECONOMÍA	CENAM	Recomendación al Desempeño	11	0	0	0	0	0	0	0	0	11	0	0	0	0	0	0	11	0	0	100.00
	TOTAL CENAM		11	0	0	0	0	0	0	0	0	11	0	0	0	0	0	0	11	0	0	100.00
ECONOMÍA	COFECE	Recomendación al Desempeño	13	13	0	0	0	0	0	0	0	0	0	0	0	0	0	0	0	0	0	0.00
	TOTAL COFECE		13	13	0	0	0	0	0	0	0	0	0	0	0	0	0	0	0	0	0	0.00
ECONOMÍA	COFEMER	Recomendación	3	3	0	0	0	0	0	0	0	0	0	0	0	0	0	0	0	0	0	0.00
ECONOMÍA	COFEMER	Recomendación al Desempeño	13	7	0	0	0	0	0	0	0	6	0	0	0	0	0	0	6	0	0	46.15
	TOTAL COFEMER		16	10	0	0	0	0	0	0	0	6	0	0	0	0	0	0	6	0	0	37.50
ECONOMÍA	ESSA	Recomendación	35	0	0	0	0	0	0	0	0	35	0	0	0	0	0	0	35	0	0	100.00
	TOTAL ESSA		35	0	0	0	0	0	0	0	0	35	0	0	0	0	0	0	35	0	0	100.00
ECONOMÍA	FIFOMI	Recomendación	6	6	0	0	0	0	0	0	0	0	0	0	0	0	0	0	0	0	0	0.00
ECONOMÍA	FIFOMI	Recomendación al Desempeño	8	8	0	0	0	0	0	0	0	0	0	0	0	0	0	0	0	0	0	0.00
	TOTAL FIFOMI		14	14	0	0	0	0	0	0	0	0	0	0	0	0	0	0	0	0	0	0.00
ECONOMÍA	IMPI	Recomendación	2	2	0	0	0	0	0	0	0	0	0	0	0	0	0	0	0	0	0	0.00
ECONOMÍA	IMPI	Recomendación al Desempeño	3	3	0	0	0	0	0	0	0	0	0	0	0	0	0	0	0	0	0	0.00
	TOTAL IMPI		5	5	0	0	0	0	0	0	0	0	0	0	0	0	0	0	0	0	0	0.00
ECONOMÍA	INADEM	Recomendación	52	9	0	0	0	0	0	0	0	43	0	0	0	0	0	0	43	0	0	82.69
	TOTAL INADEM		52	9	0	0	0	0	0	0	0	43	0	0	0	0	0	0	43	0	0	82.69
ECONOMÍA	INAES	Recomendación	13	7	0	0	0	0	0	0	0	6	0	0	0	0	0	6	0	0	0	46.15
ECONOMÍA	INAES	Recomendación al Desempeño	13	13	0	0	0	0	0	0	0	0	0	0	0	0	0	0	0	0	0	0.00
ECONOMÍA	INAES	Solicitud de Aclaración	1	1	0	0	0	0	0	0	0	0	0	0	0	0	0	0	0	0	0	0.00
	TOTAL INAES		27	21	0	0	0	0	0	0	0	6	0	0	0	0	0	6	0	0	0	22.22
ECONOMÍA	PROFECO	Recomendación	2	2	0	0	0	0	0	0	0	0	0	0	0	0	0	0	0	0	0	0.00
	TOTAL PROFECO		2	2	0	0	0	0	0	0	0	0	0	0	0	0	0	0	0	0	0	0.00

Nota: No se incluyen Pliegos de Observaciones, Fincamiento de Responsabilidades Resarcitorias, Promoción de Responsabilidades Administrativas Sancionatorias y Denuncias de Hechos (Ver el apartado correspondiente).





AUDITORÍA SUPERIOR DE LA FEDERACIÓN  
ESTADO DE TRÁMITE DE LAS ACCIONES EMITIDAS  
CORTE AL 31 DE MARZO DE 2015  
CUENTAS PÚBLICAS 2010 A 2013  
POR SECTOR, ENTIDAD Y TIPO DE ACCIÓN

Sector	Siglas de la Entidad Fiscalizada	Tipo de Acción	Emitidas	Con Proceso de Seguimiento Concluido								En Proceso de Atención o Promoción										
				Atendidas o Promovidas	Atendida Extemporánea	Sustituida por Nueva Acción	Baja por Resolución de Autoridad Competente	Baja por Demanda	Baja por Denuncia de Hechos	Seguimiento Concluido por Acumulación	No Atendida	Total en Proceso	Dictamen Técnico para Conclusión	Dictamen Técnico para Emisión de Nueva Acción	Dictamen Técnico para Conclusión por Acumulación	Respuesta Insuficiente	Respuesta Improcedente	Respuesta en Análisis	Sin Respuesta	Suspensión por Mandato Judicial	En Espera de Resolución de Autoridad Competente	% En Proceso
ECONOMÍA	ProMéxico	Recomendación	2	0	0	0	0	0	0	0	0	2	0	0	0	0	0	0	2	0	0	100.00
ECONOMÍA	ProMéxico	Recomendación al Desempeño	17	0	0	0	0	0	0	0	0	17	0	0	0	0	0	0	17	0	0	100.00
	TOTAL ProMéxico		19	0	0	0	0	0	0	0	0	19	0	0	0	0	0	0	19	0	0	100.00
ECONOMÍA	SE	Recomendación	138	118	0	0	0	0	0	0	0	20	0	0	0	0	0	0	20	0	0	14.49
ECONOMÍA	SE	Recomendación al Desempeño	142	128	0	0	0	0	0	0	0	14	0	0	0	0	0	0	14	0	0	9.86
ECONOMÍA	SE	Solicitud de Aclaración	30	17	0	8	0	0	0	5	0	0	0	0	0	0	0	0	0	0	0	0.00
	TOTAL SE		310	263	0	8	0	0	0	5	0	34	0	0	0	0	0	0	34	0	0	10.97
	TOTAL ECONOMÍA		504	337	0	8	0	0	0	5	0	154	0	0	0	0	0	6	148	0	0	30.56
EDUCACIÓN PÚBLICA	AFSEDF	Recomendación	15	15	0	0	0	0	0	0	0	0	0	0	0	0	0	0	0	0	0	0.00
EDUCACIÓN PÚBLICA	AFSEDF	Solicitud de Aclaración	4	4	0	0	0	0	0	0	0	0	0	0	0	0	0	0	0	0	0	0.00
	TOTAL AFSEDF		19	19	0	0	0	0	0	0	0	0	0	0	0	0	0	0	0	0	0	0.00
EDUCACIÓN PÚBLICA	CINVESTAV	Recomendación	27	27	0	0	0	0	0	0	0	0	0	0	0	0	0	0	0	0	0	0.00
EDUCACIÓN PÚBLICA	CINVESTAV	Recomendación al Desempeño	3	3	0	0	0	0	0	0	0	0	0	0	0	0	0	0	0	0	0	0.00
EDUCACIÓN PÚBLICA	CINVESTAV	Solicitud de Aclaración	1	0	0	0	0	0	0	0	0	1	0	1	0	0	0	0	0	0	0	100.00
	TOTAL CINVESTAV		31	30	0	0	0	0	0	0	0	1	0	1	0	0	0	0	0	0	0	3.23
EDUCACIÓN PÚBLICA	COFAA IPN	Recomendación	5	5	0	0	0	0	0	0	0	0	0	0	0	0	0	0	0	0	0	0.00
	TOTAL COFAA IPN		5	5	0	0	0	0	0	0	0	0	0	0	0	0	0	0	0	0	0	0.00
EDUCACIÓN PÚBLICA	CONACULTA	Recomendación	37	37	0	0	0	0	0	0	0	0	0	0	0	0	0	0	0	0	0	0.00
EDUCACIÓN PÚBLICA	CONACULTA	Recomendación al Desempeño	116	102	0	0	0	0	0	0	0	14	0	0	0	0	0	0	14	0	0	12.07
EDUCACIÓN PÚBLICA	CONACULTA	Solicitud de Aclaración	4	3	0	1	0	0	0	0	0	0	0	0	0	0	0	0	0	0	0	0.00
	TOTAL CONACULTA		157	142	0	1	0	0	0	0	0	14	0	0	0	0	0	0	14	0	0	8.92
EDUCACIÓN PÚBLICA	CONADE	Recomendación	44	28	0	0	0	0	0	0	0	16	0	0	0	0	0	0	16	0	0	36.36
EDUCACIÓN PÚBLICA	CONADE	Recomendación al Desempeño	31	31	0	0	0	0	0	0	0	0	0	0	0	0	0	0	0	0	0	0.00

Nota: No se incluyen Pliegos de Observaciones, Fincamiento de Responsabilidades Resarcitorias, Promoción de Responsabilidades Administrativas Sancionatorias y Denuncias de Hechos (Ver el apartado correspondiente).



AUDITORÍA SUPERIOR DE LA FEDERACIÓN  
ESTADO DE TRÁMITE DE LAS ACCIONES EMITIDAS  
CORTE AL 31 DE MARZO DE 2015  
CUENTAS PÚBLICAS 2010 A 2013  
POR SECTOR, ENTIDAD Y TIPO DE ACCIÓN

Sector	Siglas de la Entidad Fiscalizada	Tipo de Acción	Emitidas	Con Proceso de Seguimiento Concluido								En Proceso de Atención o Promoción										
				Atendidas o Promovidas	Atendida Extemporánea	Sustituida por Nueva Acción	Baja por Resolución de Autoridad Competente	Baja por Demanda	Baja por Denuncia de Hechos	Seguimiento Concluido por Acumulación	No Atendida	Total en Proceso	Dictamen Técnico para Conclusión	Dictamen Técnico para Emisión de Nueva Acción	Dictamen Técnico para Conclusión por Acumulación	Respuesta Insuficiente	Respuesta Improcedente	Respuesta en Análisis	Sin Respuesta	Suspensión por Mandato Judicial	En Espera de Resolución de Autoridad Competente	% En Proceso
EDUCACIÓN PÚBLICA	CONADE	Solicitud de Aclaración	11	9	0	0	0	0	0	0	0	2	0	0	0	0	0	0	2	0	0	18.18
	TOTAL CONADE		86	68	0	0	0	0	0	0	0	18	0	0	0	0	0	0	18	0	0	20.93
EDUCACIÓN PÚBLICA	CONAFE	Recomendación	25	15	0	0	0	0	0	0	0	10	0	0	0	0	0	0	10	0	0	40.00
EDUCACIÓN PÚBLICA	CONAFE	Recomendación al Desempeño	68	45	0	0	0	0	0	0	0	23	0	0	0	0	0	0	23	0	0	33.82
	TOTAL CONAFE		93	60	0	0	0	0	0	0	0	33	0	0	0	0	0	0	33	0	0	35.48
EDUCACIÓN PÚBLICA	CONALITEG	Recomendación	11	11	0	0	0	0	0	0	0	0	0	0	0	0	0	0	0	0	0	0.00
	TOTAL CONALITEG		11	11	0	0	0	0	0	0	0	0	0	0	0	0	0	0	0	0	0	0.00
EDUCACIÓN PÚBLICA	FEMEDESIR	Recomendación	1	1	0	0	0	0	0	0	0	0	0	0	0	0	0	0	0	0	0	0.00
	TOTAL FEMEDESIR		1	1	0	0	0	0	0	0	0	0	0	0	0	0	0	0	0	0	0	0.00
EDUCACIÓN PÚBLICA	FMC	Recomendación	1	1	0	0	0	0	0	0	0	0	0	0	0	0	0	0	0	0	0	0.00
	TOTAL FMC		1	1	0	0	0	0	0	0	0	0	0	0	0	0	0	0	0	0	0	0.00
EDUCACIÓN PÚBLICA	FMN	Recomendación	1	1	0	0	0	0	0	0	0	0	0	0	0	0	0	0	0	0	0	0.00
	TOTAL FMN		1	1	0	0	0	0	0	0	0	0	0	0	0	0	0	0	0	0	0	0.00
EDUCACIÓN PÚBLICA	FMTri	Recomendación	1	1	0	0	0	0	0	0	0	0	0	0	0	0	0	0	0	0	0	0.00
	TOTAL FMTri		1	1	0	0	0	0	0	0	0	0	0	0	0	0	0	0	0	0	0	0.00
EDUCACIÓN PÚBLICA	FMVB	Recomendación	1	1	0	0	0	0	0	0	0	0	0	0	0	0	0	0	0	0	0	0.00
	TOTAL FMVB		1	1	0	0	0	0	0	0	0	0	0	0	0	0	0	0	0	0	0	0.00
EDUCACIÓN PÚBLICA	IEPSA	Recomendación	9	2	0	0	0	0	0	0	0	7	0	0	0	0	0	0	7	0	0	77.78
	TOTAL IEPSA		9	2	0	0	0	0	0	0	0	7	0	0	0	0	0	0	7	0	0	77.78
EDUCACIÓN PÚBLICA	INAH	Recomendación	30	24	0	0	0	0	0	0	0	6	0	0	0	0	0	0	6	0	0	20.00
EDUCACIÓN PÚBLICA	INAH	Recomendación al Desempeño	91	91	0	0	0	0	0	0	0	0	0	0	0	0	0	0	0	0	0	0.00
EDUCACIÓN PÚBLICA	INAH	Solicitud de Aclaración	1	1	0	0	0	0	0	0	0	0	0	0	0	0	0	0	0	0	0	0.00
	TOTAL INAH		122	116	0	0	0	0	0	0	0	6	0	0	0	0	0	0	6	0	0	4.92

Nota: No se incluyen Pliegos de Observaciones, Fincamiento de Responsabilidades Resarcitorias, Promoción de Responsabilidades Administrativas Sancionatorias y Denuncias de Hechos (Ver el apartado correspondiente).



AUDITORÍA SUPERIOR DE LA FEDERACIÓN  
ESTADO DE TRÁMITE DE LAS ACCIONES EMITIDAS  
CORTE AL 31 DE MARZO DE 2015  
CUENTAS PÚBLICAS 2010 A 2013  
POR SECTOR, ENTIDAD Y TIPO DE ACCIÓN

Sector	Siglas de la Entidad Fiscalizada	Tipo de Acción	Emitidas	Con Proceso de Seguimiento Concluido								En Proceso de Atención o Promoción										
				Atendidas o Promovidas	Atendida Extemporánea	Sustituida por Nueva Acción	Baja por Resolución de Autoridad Competente	Baja por Demanda	Baja por Denuncia de Hechos	Seguimiento Concluido por Acumulación	No Atendida	Total en Proceso	Dictamen Técnico para Conclusión	Dictamen Técnico para Emisión de Nueva Acción	Dictamen Técnico para Conclusión por Acumulación	Respuesta Insuficiente	Respuesta Improcedente	Respuesta en Análisis	Sin Respuesta	Suspensión por Mandato Judicial	En Espera de Resolución de Autoridad Competente	% En Proceso
EDUCACIÓN PÚBLICA	INBA	Recomendación	26	26	0	0	0	0	0	0	0	0	0	0	0	0	0	0	0	0	0	0.00
EDUCACIÓN PÚBLICA	INBA	Recomendación al Desempeño	108	94	0	0	0	0	0	0	0	14	0	0	0	0	0	14	0	0	0	12.96
EDUCACIÓN PÚBLICA	INBA	Solicitud de Aclaración	2	2	0	0	0	0	0	0	0	0	0	0	0	0	0	0	0	0	0	0.00
	TOTAL INBA		136	122	0	0	0	0	0	0	0	14	0	0	0	0	0	14	0	0	0	10.29
EDUCACIÓN PÚBLICA	INEA	Recomendación	4	1	0	0	0	0	0	0	0	3	0	0	0	0	0	0	3	0	0	75.00
EDUCACIÓN PÚBLICA	INEA	Recomendación al Desempeño	24	0	0	0	0	0	0	0	0	24	0	0	0	0	0	0	24	0	0	100.00
	TOTAL INEA		28	1	0	0	0	0	0	0	0	27	0	0	0	0	0	0	27	0	0	96.43
EDUCACIÓN PÚBLICA	INEE	Recomendación	4	4	0	0	0	0	0	0	0	0	0	0	0	0	0	0	0	0	0	0.00
EDUCACIÓN PÚBLICA	INEE	Recomendación al Desempeño	28	28	0	0	0	0	0	0	0	0	0	0	0	0	0	0	0	0	0	0.00
	TOTAL INEE		32	32	0	0	0	0	0	0	0	0	0	0	0	0	0	0	0	0	0	0.00
EDUCACIÓN PÚBLICA	INEHRM	Recomendación	1	1	0	0	0	0	0	0	0	0	0	0	0	0	0	0	0	0	0	0.00
EDUCACIÓN PÚBLICA	INEHRM	Solicitud de Aclaración	2	2	0	0	0	0	0	0	0	0	0	0	0	0	0	0	0	0	0	0.00
	TOTAL INEHRM		3	3	0	0	0	0	0	0	0	0	0	0	0	0	0	0	0	0	0	0.00
EDUCACIÓN PÚBLICA	INIFED	Recomendación	12	12	0	0	0	0	0	0	0	0	0	0	0	0	0	0	0	0	0	0.00
EDUCACIÓN PÚBLICA	INIFED	Recomendación al Desempeño	86	56	1	0	0	0	0	0	0	29	0	0	0	0	0	0	29	0	0	33.72
	TOTAL INIFED		98	68	1	0	0	0	0	0	0	29	0	0	0	0	0	0	29	0	0	29.59
EDUCACIÓN PÚBLICA	IPN	Recomendación	22	22	0	0	0	0	0	0	0	0	0	0	0	0	0	0	0	0	0	0.00
EDUCACIÓN PÚBLICA	IPN	Recomendación al Desempeño	2	2	0	0	0	0	0	0	0	0	0	0	0	0	0	0	0	0	0	0.00
EDUCACIÓN PÚBLICA	IPN	Solicitud de Aclaración	8	6	0	2	0	0	0	0	0	0	0	0	0	0	0	0	0	0	0	0.00
	TOTAL IPN		32	30	0	2	0	0	0	0	0	0	0	0	0	0	0	0	0	0	0	0.00
EDUCACIÓN PÚBLICA	SEP	Recomendación	424	352	0	0	0	0	0	0	11	61	0	0	0	0	0	3	58	0	0	14.39
EDUCACIÓN PÚBLICA	SEP	Recomendación al Desempeño	427	349	6	0	0	0	0	0	0	72	0	0	0	0	0	0	72	0	0	16.86

Nota: No se incluyen Pliegos de Observaciones, Fincamiento de Responsabilidades Resarcitorias, Promoción de Responsabilidades Administrativas Sancionatorias y Denuncias de Hechos (Ver el apartado correspondiente).



AUDITORÍA SUPERIOR DE LA FEDERACIÓN  
ESTADO DE TRÁMITE DE LAS ACCIONES EMITIDAS  
CORTE AL 31 DE MARZO DE 2015  
CUENTAS PÚBLICAS 2010 A 2013  
POR SECTOR, ENTIDAD Y TIPO DE ACCIÓN

Sector	Siglas de la Entidad Fiscalizada	Tipo de Acción	Entidades	Con Proceso de Seguimiento Concluido								En Proceso de Atención o Promoción											
				Atendidas o Promovidas	Atendida Extemporánea	Sustituida por Nueva Acción	Baja por Resolución de Autoridad Competente	Baja por Demanda	Baja por Denuncia de Hechos	Seguimiento Concluido por Acumulación	No Atendida	Total en Proceso	Dictamen Técnico para Conclusión	Dictamen Técnico para Emisión de Nueva Acción	Dictamen Técnico para Conclusión por Acumulación	Respuesta Insuficiente	Respuesta Improcedente	Respuesta en Análisis	Sin Respuesta	Suspensión por Mandato Judicial	En Espera de Resolución de Autoridad Competente	% En Proceso	
EDUCACIÓN PÚBLICA	SEP	Solicitud de Aclaración	46	38	0	8	0	0	0	0	0	0	0	0	0	0	0	0	0	0	0	0.00	
	TOTAL SEP		897	739	6	8	0	0	0	0	11	133	0	0	0	0	0	3	130	0	0	14.83	
TOTAL EDUCACIÓN PÚBLICA			1764	1453	7	11	0	0	0	0	11	282	0	1	0	0	0	17	264	0	0	15.99	
INSTITUCIONES PÚBLICAS DE EDUCACIÓN SUPERIOR	BUAP	Recomendación	5	5	0	0	0	0	0	0	0	0	0	0	0	0	0	0	0	0	0	0.00	
INSTITUCIONES PÚBLICAS DE EDUCACIÓN SUPERIOR	BUAP	Solicitud de Aclaración	1	1	0	0	0	0	0	0	0	0	0	0	0	0	0	0	0	0	0	0.00	
	TOTAL BUAP		6	6	0	0	0	0	0	0	0	0	0	0	0	0	0	0	0	0	0	0.00	
INSTITUCIONES PÚBLICAS DE EDUCACIÓN SUPERIOR	ITSC	Recomendación	2	0	0	0	0	0	0	0	0	2	0	0	0	0	0	0	2	0	0	100.00	
	TOTAL ITSC		2	0	0	0	0	0	0	0	0	2	0	0	0	0	0	0	2	0	0	100.00	
INSTITUCIONES PÚBLICAS DE EDUCACIÓN SUPERIOR	UA de C	Recomendación	7	5	0	0	0	0	0	0	0	2	0	0	0	0	0	1	1	0	0	28.57	
INSTITUCIONES PÚBLICAS DE EDUCACIÓN SUPERIOR	UA de C	Solicitud de Aclaración	3	0	0	0	0	0	0	0	0	3	0	0	0	0	0	0	3	0	0	100.00	
	TOTAL UA de C		10	5	0	0	0	0	0	0	0	5	0	0	0	0	0	1	4	0	0	50.00	
INSTITUCIONES PÚBLICAS DE EDUCACIÓN SUPERIOR	UAAAN	Recomendación	17	17	0	0	0	0	0	0	0	0	0	0	0	0	0	0	0	0	0	0.00	
	TOTAL UAAAN		17	17	0	0	0	0	0	0	0	0	0	0	0	0	0	0	0	0	0	0.00	
INSTITUCIONES PÚBLICAS DE EDUCACIÓN SUPERIOR	UABC	Recomendación	2	2	0	0	0	0	0	0	0	0	0	0	0	0	0	0	0	0	0	0.00	
INSTITUCIONES PÚBLICAS DE EDUCACIÓN SUPERIOR	UABC	Solicitud de Aclaración	3	1	0	0	0	0	0	0	0	2	0	1	0	0	0	0	1	0	0	66.67	
	TOTAL UABC		5	3	0	0	0	0	0	0	0	2	0	1	0	0	0	0	1	0	0	40.00	

Nota: No se incluyen Pliegos de Observaciones, Fincamiento de Responsabilidades Resarcitorias, Promoción de Responsabilidades Administrativas Sancionatorias y Denuncias de Hechos (Ver el apartado correspondiente).



**AUDITORÍA SUPERIOR DE LA FEDERACIÓN  
ESTADO DE TRÁMITE DE LAS ACCIONES EMITIDAS  
CORTE AL 31 DE MARZO DE 2015  
CUENTAS PÚBLICAS 2010 A 2013  
POR SECTOR, ENTIDAD Y TIPO DE ACCIÓN**

Sector	Siglas de la Entidad Fiscalizada	Tipo de Acción	Emitidas	Con Proceso de Seguimiento Concluido								En Proceso de Atención o Promoción											
				Atendidas o Promovidas	Atendida Extemporánea	Sustituida por Nueva Acción	Baja por Resolución de Autoridad Competente	Baja por Demanda	Baja por Denuncia de Hechos	Seguimiento Concluido por Acumulación	No Atendida	Total en Proceso	Dictamen Técnico para Conclusión	Dictamen Técnico para Emisión de Nueva Acción	Dictamen Técnico para Conclusión por Acumulación	Respuesta Insuficiente	Respuesta Improcedente	Respuesta en Análisis	Sin Respuesta	Suspensión por Mandato Judicial	En Espera de Resolución de Autoridad Competente	% En Proceso	
INSTITUCIONES PÚBLICAS DE EDUCACIÓN SUPERIOR	UABCS	Recomendación	2	0	0	0	0	0	0	0	0	2	0	0	0	0	0	0	2	0	0	100.00	
INSTITUCIONES PÚBLICAS DE EDUCACIÓN SUPERIOR	UABCS	Solicitud de Aclaración	1	0	0	0	0	0	0	0	0	1	0	0	0	0	0	0	1	0	0	100.00	
	TOTAL UABCS		3	0	0	0	0	0	0	0	0	3	0	0	0	0	0	0	3	0	0	100.00	
INSTITUCIONES PÚBLICAS DE EDUCACIÓN SUPERIOR	UABJO	Recomendación	1	0	0	0	0	0	0	0	0	1	0	0	0	0	0	0	1	0	0	100.00	
INSTITUCIONES PÚBLICAS DE EDUCACIÓN SUPERIOR	UABJO	Solicitud de Aclaración	2	0	0	0	0	0	0	0	0	2	0	0	0	0	0	0	2	0	0	100.00	
	TOTAL UABJO		3	0	0	0	0	0	0	0	0	3	0	0	0	0	0	0	3	0	0	100.00	
INSTITUCIONES PÚBLICAS DE EDUCACIÓN SUPERIOR	UAC	Recomendación	3	2	0	0	0	0	0	0	0	1	0	0	0	0	0	0	1	0	0	33.33	
INSTITUCIONES PÚBLICAS DE EDUCACIÓN SUPERIOR	UAC	Solicitud de Aclaración	1	0	0	0	0	0	0	0	0	1	0	0	0	0	0	0	1	0	0	100.00	
	TOTAL UAC		4	2	0	0	0	0	0	0	0	2	0	0	0	0	0	0	2	0	0	50.00	
INSTITUCIONES PÚBLICAS DE EDUCACIÓN SUPERIOR	UACh	Recomendación	35	32	0	0	0	0	0	0	1	2	0	0	0	0	0	0	2	0	0	5.71	
INSTITUCIONES PÚBLICAS DE EDUCACIÓN SUPERIOR	UACh	Recomendación al Desempeño	12	7	0	0	0	0	0	0	5	0	0	0	0	0	0	0	0	0	0	0.00	
INSTITUCIONES PÚBLICAS DE EDUCACIÓN SUPERIOR	UACH	Solicitud de Aclaración	3	0	0	0	0	0	0	0	0	3	0	0	0	0	0	0	3	0	0	100.00	
	TOTAL UACH		50	39	0	0	0	0	0	0	6	5	0	0	0	0	0	0	5	0	0	10.00	
INSTITUCIONES PÚBLICAS DE EDUCACIÓN SUPERIOR	UAEH	Solicitud de Aclaración	1	1	0	0	0	0	0	0	0	0	0	0	0	0	0	0	0	0	0	0.00	
	TOTAL UAEH		1	1	0	0	0	0	0	0	0	0	0	0	0	0	0	0	0	0	0	0.00	

Nota: No se incluyen Pliegos de Observaciones, Fincamiento de Responsabilidades Resarcitorias, Promoción de Responsabilidades Administrativas Sancionatorias y Denuncias de Hechos (Ver el apartado correspondiente).



**AUDITORÍA SUPERIOR DE LA FEDERACIÓN  
ESTADO DE TRÁMITE DE LAS ACCIONES EMITIDAS  
CORTE AL 31 DE MARZO DE 2015  
CUENTAS PÚBLICAS 2010 A 2013  
POR SECTOR, ENTIDAD Y TIPO DE ACCIÓN**

Sector	Siglas de la Entidad Fiscalizada	Tipo de Acción	Emitidas	Con Proceso de Seguimiento Concluido								En Proceso de Atención o Promoción										
				Atendidas o Promovidas	Atendida Extemporánea	Sustituida por Nueva Acción	Baja por Resolución de Autoridad Competente	Baja por Demanda	Baja por Denuncia de Hechos	Seguimiento Concluido por Acumulación	No Atendida	Total en Proceso	Dictamen Técnico para Conclusión	Dictamen Técnico para Emisión de Nueva Acción	Dictamen Técnico para Conclusión por Acumulación	Respuesta Insuficiente	Respuesta Improcedente	Respuesta en Análisis	Sin Respuesta	Suspensión por Mandato Judicial	En Espera de Resolución de Autoridad Competente	% En Proceso
INSTITUCIONES PÚBLICAS DE EDUCACIÓN SUPERIOR	UAEM	Recomendación	11	6	1	0	0	0	0	0	0	4	0	0	0	0	0	4	0	0	0	36.36
INSTITUCIONES PÚBLICAS DE EDUCACIÓN SUPERIOR	UAEM	Recomendación al Desempeño	6	6	0	0	0	0	0	0	0	0	0	0	0	0	0	0	0	0	0	0.00
INSTITUCIONES PÚBLICAS DE EDUCACIÓN SUPERIOR	UAEM	Solicitud de Aclaración	1	1	0	0	0	0	0	0	0	0	0	0	0	0	0	0	0	0	0	0.00
	TOTAL UAEM		18	13	1	0	0	0	0	0	0	4	0	0	0	0	0	4	0	0	0	22.22
INSTITUCIONES PÚBLICAS DE EDUCACIÓN SUPERIOR	UAEMOR	Recomendación	2	0	0	0	0	0	0	0	0	2	0	0	0	0	0	0	2	0	0	100.00
INSTITUCIONES PÚBLICAS DE EDUCACIÓN SUPERIOR	UAEMOR	Solicitud de Aclaración	1	0	0	0	0	0	0	0	0	1	0	0	0	0	0	0	1	0	0	100.00
	TOTAL UAEMOR		3	0	0	0	0	0	0	0	0	3	0	0	0	0	0	0	3	0	0	100.00
INSTITUCIONES PÚBLICAS DE EDUCACIÓN SUPERIOR	UAGro	Recomendación	1	1	0	0	0	0	0	0	0	0	0	0	0	0	0	0	0	0	0	0.00
INSTITUCIONES PÚBLICAS DE EDUCACIÓN SUPERIOR	UAGro	Solicitud de Aclaración	2	0	0	0	0	0	0	0	0	2	0	0	0	0	0	1	1	0	0	100.00
	TOTAL UAGro		3	1	0	0	0	0	0	0	0	2	0	0	0	0	0	1	1	0	0	66.67
INSTITUCIONES PÚBLICAS DE EDUCACIÓN SUPERIOR	UAM	Recomendación	19	17	0	0	0	0	0	0	2	0	0	0	0	0	0	0	0	0	0	0.00
INSTITUCIONES PÚBLICAS DE EDUCACIÓN SUPERIOR	UAM	Solicitud de Aclaración	7	0	0	0	0	0	0	0	0	7	0	0	0	0	0	0	7	0	0	100.00
	TOTAL UAM		26	17	0	0	0	0	0	0	2	7	0	0	0	0	0	0	7	0	0	26.92
INSTITUCIONES PÚBLICAS DE EDUCACIÓN SUPERIOR	UAN	Solicitud de Aclaración	1	0	0	0	0	0	0	0	0	1	0	0	0	0	0	0	1	0	0	100.00
	TOTAL UAN		1	0	0	0	0	0	0	0	0	1	0	0	0	0	0	0	1	0	0	100.00

Nota: No se incluyen Pliegos de Observaciones, Fincamiento de Responsabilidades Resarcitorias, Promoción de Responsabilidades Administrativas Sancionatorias y Denuncias de Hechos (Ver el apartado correspondiente).





AUDITORÍA SUPERIOR DE LA FEDERACIÓN  
ESTADO DE TRÁMITE DE LAS ACCIONES EMITIDAS  
CORTE AL 31 DE MARZO DE 2015  
CUENTAS PÚBLICAS 2010 A 2013  
POR SECTOR, ENTIDAD Y TIPO DE ACCIÓN

Sector	Siglas de la Entidad Fiscalizada	Tipo de Acción	Emitidas	Con Proceso de Seguimiento Concluido								En Proceso de Atención o Promoción										
				Atendidas o Promovidas	Atendida Extemporánea	Sustituida por Nueva Acción	Baja por Resolución de Autoridad Competente	Baja por Demanda	Baja por Denuncia de Hechos	Seguimiento Concluido por Acumulación	No Atendida	Total en Proceso	Dictamen Técnico para Conclusión	Dictamen Técnico para Emisión de Nueva Acción	Dictamen Técnico para Conclusión por Acumulación	Respuesta Insuficiente	Respuesta Improcedente	Respuesta en Análisis	Sin Respuesta	Suspensión por Mandato Judicial	En Espera de Resolución de Autoridad Competente	% En Proceso
INSTITUCIONES PÚBLICAS DE EDUCACIÓN SUPERIOR	UANL	Recomendación	7	7	0	0	0	0	0	0	0	0	0	0	0	0	0	0	0	0	0	0.00
INSTITUCIONES PÚBLICAS DE EDUCACIÓN SUPERIOR	UANL	Solicitud de Aclaración	1	1	0	0	0	0	0	0	0	0	0	0	0	0	0	0	0	0	0	0.00
	TOTAL UANL		8	8	0	0	0	0	0	0	0	0	0	0	0	0	0	0	0	0	0	0.00
INSTITUCIONES PÚBLICAS DE EDUCACIÓN SUPERIOR	UAQ	Recomendación	2	0	0	0	0	0	0	0	0	2	0	0	0	0	0	0	2	0	0	100.00
INSTITUCIONES PÚBLICAS DE EDUCACIÓN SUPERIOR	UAQ	Solicitud de Aclaración	2	0	0	0	0	0	0	0	0	2	0	0	0	0	0	0	2	0	0	100.00
	TOTAL UAQ		4	0	0	0	0	0	0	0	0	4	0	0	0	0	0	0	4	0	0	100.00
INSTITUCIONES PÚBLICAS DE EDUCACIÓN SUPERIOR	UAS	Recomendación al Desempeño	2	2	0	0	0	0	0	0	0	0	0	0	0	0	0	0	0	0	0	0.00
	TOTAL UAS		2	2	0	0	0	0	0	0	0	0	0	0	0	0	0	0	0	0	0	0.00
INSTITUCIONES PÚBLICAS DE EDUCACIÓN SUPERIOR	UASLP	Recomendación	1	1	0	0	0	0	0	0	0	0	0	0	0	0	0	0	0	0	0	0.00
	TOTAL UASLP		1	1	0	0	0	0	0	0	0	0	0	0	0	0	0	0	0	0	0	0.00
INSTITUCIONES PÚBLICAS DE EDUCACIÓN SUPERIOR	UAT	Solicitud de Aclaración	1	1	0	0	0	0	0	0	0	0	0	0	0	0	0	0	0	0	0	0.00
	TOTAL UAT		1	1	0	0	0	0	0	0	0	0	0	0	0	0	0	0	0	0	0	0.00
INSTITUCIONES PÚBLICAS DE EDUCACIÓN SUPERIOR	UATx	Solicitud de Aclaración	2	0	0	0	0	0	0	0	0	2	0	0	0	0	0	0	2	0	0	100.00
	TOTAL UATx		2	0	0	0	0	0	0	0	0	2	0	0	0	0	0	0	2	0	0	100.00
INSTITUCIONES PÚBLICAS DE EDUCACIÓN SUPERIOR	UAZ	Solicitud de Aclaración	1	0	0	0	0	0	0	0	0	1	0	0	0	0	0	0	1	0	0	100.00
	TOTAL UAZ		1	0	0	0	0	0	0	0	0	1	0	0	0	0	0	0	1	0	0	100.00

Nota: No se incluyen Pliegos de Observaciones, Fincamiento de Responsabilidades Resarcitorias, Promoción de Responsabilidades Administrativas Sancionatorias y Denuncias de Hechos (Ver el apartado correspondiente).



AUDITORÍA SUPERIOR DE LA FEDERACIÓN  
ESTADO DE TRÁMITE DE LAS ACCIONES EMITIDAS  
CORTE AL 31 DE MARZO DE 2015  
CUENTAS PÚBLICAS 2010 A 2013  
POR SECTOR, ENTIDAD Y TIPO DE ACCIÓN

Sector	Siglas de la Entidad Fiscalizada	Tipo de Acción	Emitidas	Con Proceso de Seguimiento Concluido								En Proceso de Atención o Promoción										
				Atendidas o Promovidas	Atendida Extemporánea	Sustituida por Nueva Acción	Baja por Resolución de Autoridad Competente	Baja por Demanda	Baja por Denuncia de Hechos	Seguimiento Concluido por Acumulación	No Atendida	Total en Proceso	Dictamen Técnico para Conclusión	Dictamen Técnico para Emisión de Nueva Acción	Dictamen Técnico para Conclusión por Acumulación	Respuesta Insuficiente	Respuesta Improcedente	Respuesta en Análisis	Sin Respuesta	Suspensión por Mandato Judicial	En Espera de Resolución de Autoridad Competente	% En Proceso
INSTITUCIONES PÚBLICAS DE EDUCACIÓN SUPERIOR	UCOL	Recomendación	10	10	0	0	0	0	0	0	0	0	0	0	0	0	0	0	0	0	0	0.00
	TOTAL UCOL		10	10	0	0	0	0	0	0	0	0	0	0	0	0	0	0	0	0	0	0.00
INSTITUCIONES PÚBLICAS DE EDUCACIÓN SUPERIOR	UDG	Recomendación	1	1	0	0	0	0	0	0	0	0	0	0	0	0	0	0	0	0	0	0.00
INSTITUCIONES PÚBLICAS DE EDUCACIÓN SUPERIOR	UDG	Solicitud de Aclaración	4	0	0	0	0	0	0	0	0	4	0	1	0	0	0	1	2	0	0	100.00
	TOTAL UDG		5	1	0	0	0	0	0	0	0	4	0	1	0	0	0	1	2	0	0	80.00
INSTITUCIONES PÚBLICAS DE EDUCACIÓN SUPERIOR	UG	Recomendación	1	0	0	0	0	0	0	0	0	1	0	0	0	0	0	1	0	0	0	100.00
	TOTAL UG		1	0	0	0	0	0	0	0	0	1	0	0	0	0	0	1	0	0	0	100.00
INSTITUCIONES PÚBLICAS DE EDUCACIÓN SUPERIOR	UIEM	Recomendación	1	1	0	0	0	0	0	0	0	0	0	0	0	0	0	0	0	0	0	0.00
	TOTAL UIEM		1	1	0	0	0	0	0	0	0	0	0	0	0	0	0	0	0	0	0	0.00
INSTITUCIONES PÚBLICAS DE EDUCACIÓN SUPERIOR	UJAT	Recomendación	5	0	0	0	0	0	0	0	0	5	0	0	0	0	0	5	0	0	0	100.00
INSTITUCIONES PÚBLICAS DE EDUCACIÓN SUPERIOR	UJAT	Solicitud de Aclaración	5	5	0	0	0	0	0	0	0	0	0	0	0	0	0	0	0	0	0	0.00
	TOTAL UJAT		10	5	0	0	0	0	0	0	0	5	0	0	0	0	0	5	0	0	0	50.00
INSTITUCIONES PÚBLICAS DE EDUCACIÓN SUPERIOR	UJED	Solicitud de Aclaración	1	1	0	0	0	0	0	0	0	0	0	0	0	0	0	0	0	0	0	0.00
	TOTAL UJED		1	1	0	0	0	0	0	0	0	0	0	0	0	0	0	0	0	0	0	0.00
INSTITUCIONES PÚBLICAS DE EDUCACIÓN SUPERIOR	UNACAR	Recomendación	6	6	0	0	0	0	0	0	0	0	0	0	0	0	0	0	0	0	0	0.00
	TOTAL UNACAR		6	6	0	0	0	0	0	0	0	0	0	0	0	0	0	0	0	0	0	0.00

Nota: No se incluyen Pliegos de Observaciones, Fincamiento de Responsabilidades Resarcitorias, Promoción de Responsabilidades Administrativas Sancionatorias y Denuncias de Hechos (Ver el apartado correspondiente).





AUDITORÍA SUPERIOR DE LA FEDERACIÓN  
ESTADO DE TRÁMITE DE LAS ACCIONES EMITIDAS  
CORTE AL 31 DE MARZO DE 2015  
CUENTAS PÚBLICAS 2010 A 2013  
POR SECTOR, ENTIDAD Y TIPO DE ACCIÓN

Sector	Siglas de la Entidad Fiscalizada	Tipo de Acción	Emitidas	Con Proceso de Seguimiento Concluido								En Proceso de Atención o Promoción										
				Atendidas o Promovidas	Atendida Extemporánea	Sustituida por Nueva Acción	Baja por Resolución de Autoridad Competente	Baja por Demanda	Baja por Denuncia de Hechos	Seguimiento Concluido por Acumulación	No Atendida	Total en Proceso	Dictamen Técnico para Conclusión	Dictamen Técnico para Emisión de Nueva Acción	Dictamen Técnico para Conclusión por Acumulación	Respuesta Insuficiente	Respuesta Improcedente	Respuesta en Análisis	Sin Respuesta	Suspensión por Mandato Judicial	En Espera de Resolución de Autoridad Competente	% En Proceso
INSTITUCIONES PÚBLICAS DE EDUCACIÓN SUPERIOR	UNACH	Recomendación	2	0	0	0	0	0	0	0	0	2	0	0	0	0	0	0	2	0	0	100.00
INSTITUCIONES PÚBLICAS DE EDUCACIÓN SUPERIOR	UNACH	Solicitud de Aclaración	1	0	0	0	0	0	0	0	0	1	0	0	0	0	0	0	1	0	0	100.00
	TOTAL UNACH		3	0	0	0	0	0	0	0	0	3	0	0	0	0	0	0	3	0	0	100.00
INSTITUCIONES PÚBLICAS DE EDUCACIÓN SUPERIOR	UNAM	Recomendación	2	2	0	0	0	0	0	0	0	0	0	0	0	0	0	0	0	0	0	0.00
	TOTAL UNAM		2	2	0	0	0	0	0	0	0	0	0	0	0	0	0	0	0	0	0	0.00
INSTITUCIONES PÚBLICAS DE EDUCACIÓN SUPERIOR	UNICACH	Recomendación	4	4	0	0	0	0	0	0	0	0	0	0	0	0	0	0	0	0	0	0.00
	TOTAL UNICACH		4	4	0	0	0	0	0	0	0	0	0	0	0	0	0	0	0	0	0	0.00
INSTITUCIONES PÚBLICAS DE EDUCACIÓN SUPERIOR	UPCH	Recomendación	3	0	0	0	0	0	0	0	0	3	0	0	0	0	0	0	3	0	0	100.00
	TOTAL UPCH		3	0	0	0	0	0	0	0	0	3	0	0	0	0	0	0	3	0	0	100.00
INSTITUCIONES PÚBLICAS DE EDUCACIÓN SUPERIOR	UPGM	Recomendación	5	0	0	0	0	0	0	0	0	5	0	0	0	0	0	0	5	0	0	100.00
	TOTAL UPGM		5	0	0	0	0	0	0	0	0	5	0	0	0	0	0	0	5	0	0	100.00
INSTITUCIONES PÚBLICAS DE EDUCACIÓN SUPERIOR	UQROO	Recomendación	1	0	0	0	0	0	0	0	0	1	0	0	0	0	0	0	1	0	0	100.00
INSTITUCIONES PÚBLICAS DE EDUCACIÓN SUPERIOR	UQROO	Solicitud de Aclaración	1	0	0	0	0	0	0	0	0	1	0	0	0	0	0	0	1	0	0	100.00
	TOTAL UQROO		2	0	0	0	0	0	0	0	0	2	0	0	0	0	0	0	2	0	0	100.00
INSTITUCIONES PÚBLICAS DE EDUCACIÓN SUPERIOR	UTTAB	Recomendación	4	0	0	0	0	0	0	0	0	4	0	0	0	0	0	4	0	0	0	100.00
	TOTAL UTTAB		4	0	0	0	0	0	0	0	0	4	0	0	0	0	0	4	0	0	0	100.00

Nota: No se incluyen Pliegos de Observaciones, Fincamiento de Responsabilidades Resarcitorias, Promoción de Responsabilidades Administrativas Sancionatorias y Denuncias de Hechos (Ver el apartado correspondiente).



**AUDITORÍA SUPERIOR DE LA FEDERACIÓN  
ESTADO DE TRÁMITE DE LAS ACCIONES EMITIDAS  
CORTE AL 31 DE MARZO DE 2015  
CUENTAS PÚBLICAS 2010 A 2013  
POR SECTOR, ENTIDAD Y TIPO DE ACCIÓN**

Sector	Siglas de la Entidad Fiscalizada	Tipo de Acción	Emitidas	Con Proceso de Seguimiento Concluido								En Proceso de Atención o Promoción										
				Atendidas o Promovidas	Atendida Extemporánea	Sustituida por Nueva Acción	Baja por Resolución de Autoridad Competente	Baja por Demanda	Baja por Denuncia de Hechos	Seguimiento Concluido por Acumulación	No Atendida	Total en Proceso	Dictamen Técnico para Conclusión	Dictamen Técnico para Emisión de Nueva Acción	Dictamen Técnico para Conclusión por Acumulación	Respuesta Insuficiente	Respuesta Improcedente	Respuesta en Análisis	Sin Respuesta	Suspensión por Mandato Judicial	En Espera de Resolución de Autoridad Competente	% En Proceso
INSTITUCIONES PÚBLICAS DE EDUCACIÓN SUPERIOR	UV	Recomendación	4	4	0	0	0	0	0	0	0	0	0	0	0	0	0	0	0	0	0	0.00
INSTITUCIONES PÚBLICAS DE EDUCACIÓN SUPERIOR	UV	Solicitud de Aclaración	3	3	0	0	0	0	0	0	0	0	0	0	0	0	0	0	0	0	0	0.00
	TOTAL UV		7	7	0	0	0	0	0	0	0	0	0	0	0	0	0	0	0	0	0	0.00
TOTAL INSTITUCIONES PÚBLICAS DE EDUCACIÓN SUPERIOR			235	153	1	0	0	0	0	0	8	73	0	2	0	0	0	17	54	0	0	31.06
SALUD	BIRMEX	Recomendación	8	8	0	0	0	0	0	0	0	0	0	0	0	0	0	0	0	0	0	0.00
	TOTAL BIRMEX		8	8	0	0	0	0	0	0	0	0	0	0	0	0	0	0	0	0	0	0.00
SALUD	CENADIC	Recomendación al Desempeño	10	10	0	0	0	0	0	0	0	0	0	0	0	0	0	0	0	0	0	0.00
	TOTAL CENADIC		10	10	0	0	0	0	0	0	0	0	0	0	0	0	0	0	0	0	0	0.00
SALUD	CENAPRECE	Recomendación	10	8	0	0	0	0	0	0	0	2	0	0	0	0	0	2	0	0	0	20.00
SALUD	CENAPRECE	Recomendación al Desempeño	19	10	0	0	0	0	0	0	0	9	0	0	0	0	0	9	0	0	0	47.37
	TOTAL CENAPRECE		29	18	0	0	0	0	0	0	0	11	0	0	0	0	0	11	0	0	0	37.93
SALUD	CENSIA	Recomendación	30	28	0	0	0	0	0	0	0	2	0	0	0	0	0	2	0	0	0	6.67
SALUD	CENSIA	Recomendación al Desempeño	7	7	0	0	0	0	0	0	0	0	0	0	0	0	0	0	0	0	0	0.00
SALUD	CENSIA	Solicitud de Aclaración	1	1	0	0	0	0	0	0	0	0	0	0	0	0	0	0	0	0	0	0.00
	TOTAL CENSIA		38	36	0	0	0	0	0	0	0	2	0	0	0	0	0	2	0	0	0	5.26
SALUD	CENSIDA	Recomendación	17	15	0	0	0	0	0	0	0	2	0	0	0	0	0	0	2	0	0	11.76
SALUD	CENSIDA	Recomendación al Desempeño	17	17	0	0	0	0	0	0	0	0	0	0	0	0	0	0	0	0	0	0.00
SALUD	CENSIDA	Solicitud de Aclaración	4	4	0	0	0	0	0	0	0	0	0	0	0	0	0	0	0	0	0	0.00
	TOTAL CENSIDA		38	36	0	0	0	0	0	0	0	2	0	0	0	0	0	0	2	0	0	5.26
SALUD	CNEGSR	Recomendación	9	0	0	0	0	0	0	0	0	9	0	0	0	0	0	0	9	0	0	100.00
SALUD	CNEGSR	Recomendación al Desempeño	35	35	0	0	0	0	0	0	0	0	0	0	0	0	0	0	0	0	0	0.00
	TOTAL CNEGSR		44	35	0	0	0	0	0	0	0	9	0	0	0	0	0	0	9	0	0	20.45

Nota: No se incluyen Pliegos de Observaciones, Fincamiento de Responsabilidades Resarcitorias, Promoción de Responsabilidades Administrativas Sancionatorias y Denuncias de Hechos (Ver el apartado correspondiente).



AUDITORÍA SUPERIOR DE LA FEDERACIÓN  
ESTADO DE TRÁMITE DE LAS ACCIONES EMITIDAS  
CORTE AL 31 DE MARZO DE 2015  
CUENTAS PÚBLICAS 2010 A 2013  
POR SECTOR, ENTIDAD Y TIPO DE ACCIÓN

Sector	Siglas de la Entidad Fiscalizada	Tipo de Acción	Emitidas	Con Proceso de Seguimiento Concluido								En Proceso de Atención o Promoción										
				Atendidas o Promovidas	Atendida Extemporánea	Sustituida por Nueva Acción	Baja por Resolución de Autoridad Competente	Baja por Demanda	Baja por Denuncia de Hechos	Seguimiento Concluido por Acumulación	No Atendida	Total en Proceso	Dictamen Técnico para Conclusión	Dictamen Técnico para Emisión de Nueva Acción	Dictamen Técnico para Conclusión por Acumulación	Respuesta Insuficiente	Respuesta Improcedente	Respuesta en Análisis	Sin Respuesta	Suspensión por Mandato Judicial	En Espera de Resolución de Autoridad Competente	% En Proceso
SALUD	CNPSS	Recomendación	228	189	0	0	0	0	0	0	5	34	0	0	0	0	0	34	0	0	0	14.91
SALUD	CNPSS	Recomendación al Desempeño	72	56	0	0	0	0	0	0	0	16	0	0	0	0	0	0	16	0	0	22.22
SALUD	CNPSS	Solicitud de Aclaración	14	12	0	2	0	0	0	0	0	0	0	0	0	0	0	0	0	0	0	0.00
	TOTAL CNPSS		314	257	0	2	0	0	0	0	5	50	0	0	0	0	0	34	16	0	0	15.92
SALUD	COFEPRIS	Recomendación	33	33	0	0	0	0	0	0	0	0	0	0	0	0	0	0	0	0	0	0.00
SALUD	COFEPRIS	Recomendación al Desempeño	24	0	0	0	0	0	0	0	0	24	0	0	0	0	0	0	24	0	0	100.00
	TOTAL COFEPRIS		57	33	0	0	0	0	0	0	0	24	0	0	0	0	0	0	24	0	0	42.11
SALUD	CRAECH	Recomendación al Desempeño	48	0	0	0	0	0	0	0	0	48	0	0	0	0	0	0	48	0	0	100.00
	TOTAL CRAECH		48	0	0	0	0	0	0	0	0	48	0	0	0	0	0	0	48	0	0	100.00
SALUD	HGM	Recomendación	20	20	0	0	0	0	0	0	0	0	0	0	0	0	0	0	0	0	0	0.00
SALUD	HGM	Recomendación al Desempeño	7	7	0	0	0	0	0	0	0	0	0	0	0	0	0	0	0	0	0	0.00
SALUD	HGM	Solicitud de Aclaración	9	9	0	0	0	0	0	0	0	0	0	0	0	0	0	0	0	0	0	0.00
	TOTAL HGM		36	36	0	0	0	0	0	0	0	0	0	0	0	0	0	0	0	0	0	0.00
SALUD	HGMGG	Recomendación	35	32	0	0	0	0	0	0	0	3	0	0	0	0	0	0	3	0	0	8.57
SALUD	HGMGG	Recomendación al Desempeño	8	8	0	0	0	0	0	0	0	0	0	0	0	0	0	0	0	0	0	0.00
SALUD	HGMGG	Solicitud de Aclaración	18	16	0	0	0	0	0	0	0	2	0	0	0	0	0	0	2	0	0	11.11
	TOTAL HGMGG		61	56	0	0	0	0	0	0	0	5	0	0	0	0	0	0	5	0	0	8.20
SALUD	HIMFG	Recomendación al Desempeño	13	13	0	0	0	0	0	0	0	0	0	0	0	0	0	0	0	0	0	0.00
SALUD	HIMFG	Solicitud de Aclaración	3	0	0	0	0	0	0	0	0	3	0	0	0	0	0	0	3	0	0	100.00
	TOTAL HIMFG		16	13	0	0	0	0	0	0	0	3	0	0	0	0	0	0	3	0	0	18.75
SALUD	HJM	Recomendación al Desempeño	8	8	0	0	0	0	0	0	0	0	0	0	0	0	0	0	0	0	0	0.00
	TOTAL HJM		8	8	0	0	0	0	0	0	0	0	0	0	0	0	0	0	0	0	0	0.00
SALUD	HRAEB	Recomendación	12	0	0	0	0	0	0	0	0	12	0	0	0	0	0	0	12	0	0	100.00

Nota: No se incluyen Pliegos de Observaciones, Fincamiento de Responsabilidades Resarcitorias, Promoción de Responsabilidades Administrativas Sancionatorias y Denuncias de Hechos (Ver el apartado correspondiente).



AUDITORÍA SUPERIOR DE LA FEDERACIÓN  
ESTADO DE TRÁMITE DE LAS ACCIONES EMITIDAS  
CORTE AL 31 DE MARZO DE 2015  
CUENTAS PÚBLICAS 2010 A 2013  
POR SECTOR, ENTIDAD Y TIPO DE ACCIÓN

Sector	Siglas de la Entidad Fiscalizada	Tipo de Acción	Emitidas	Con Proceso de Seguimiento Concluido								En Proceso de Atención o Promoción										
				Atendidas o Promovidas	Atendida Extemporánea	Sustituida por Nueva Acción	Baja por Resolución de Autoridad Competente	Baja por Demanda	Baja por Denuncia de Hechos	Seguimiento Concluido por Acumulación	No Atendida	Total en Proceso	Dictamen Técnico para Conclusión	Dictamen Técnico para Emisión de Nueva Acción	Dictamen Técnico para Conclusión por Acumulación	Respuesta Insuficiente	Respuesta Improcedente	Respuesta en Análisis	Sin Respuesta	Suspensión por Mandato Judicial	En Espera de Resolución de Autoridad Competente	% En Proceso
SALUD	HRAEB	Recomendación al Desempeño	52	0	0	0	0	0	0	0	0	52	0	0	0	0	0	0	52	0	0	100.00
	TOTAL HRAEB		64	0	0	0	0	0	0	0	0	64	0	0	0	0	0	0	64	0	0	100.00
SALUD	HRAEI	Recomendación	9	0	0	0	0	0	0	0	0	9	0	0	0	0	0	0	9	0	0	100.00
SALUD	HRAEI	Recomendación al Desempeño	42	0	0	0	0	0	0	0	0	42	0	0	0	0	0	0	42	0	0	100.00
	TOTAL HRAEI		51	0	0	0	0	0	0	0	0	51	0	0	0	0	0	0	51	0	0	100.00
SALUD	HRAEO	Recomendación	4	0	0	0	0	0	0	0	0	4	0	0	0	0	0	0	4	0	0	100.00
SALUD	HRAEO	Recomendación al Desempeño	51	0	0	0	0	0	0	0	0	51	0	0	0	0	0	0	51	0	0	100.00
	TOTAL HRAEO		55	0	0	0	0	0	0	0	0	55	0	0	0	0	0	0	55	0	0	100.00
SALUD	HRAEPY	Recomendación al Desempeño	42	0	0	0	0	0	0	0	0	42	0	0	0	0	0	0	42	0	0	100.00
	TOTAL HRAEPY		42	0	0	0	0	0	0	0	0	42	0	0	0	0	0	0	42	0	0	100.00
SALUD	HRAEV	Recomendación	4	0	0	0	0	0	0	0	0	4	0	0	0	0	0	0	4	0	0	100.00
SALUD	HRAEV	Recomendación al Desempeño	44	0	0	0	0	0	0	0	0	44	0	0	0	0	0	0	44	0	0	100.00
	TOTAL HRAEV		48	0	0	0	0	0	0	0	0	48	0	0	0	0	0	0	48	0	0	100.00
SALUD	I.N.C.I.CH.	Recomendación	2	2	0	0	0	0	0	0	0	0	0	0	0	0	0	0	0	0	0	0.00
SALUD	I.N.C.I.CH.	Recomendación al Desempeño	10	10	0	0	0	0	0	0	0	0	0	0	0	0	0	0	0	0	0	0.00
	TOTAL I.N.C.I.CH.		12	12	0	0	0	0	0	0	0	0	0	0	0	0	0	0	0	0	0	0.00
SALUD	INCAN	Recomendación	24	24	0	0	0	0	0	0	0	0	0	0	0	0	0	0	0	0	0	0.00
SALUD	INCAN	Recomendación al Desempeño	14	13	1	0	0	0	0	0	0	0	0	0	0	0	0	0	0	0	0	0.00
SALUD	INCAN	Solicitud de Aclaración	12	10	0	0	0	0	0	0	0	2	0	0	0	0	0	0	2	0	0	16.67
	TOTAL INCAN		50	47	1	0	0	0	0	0	0	2	0	0	0	0	0	0	2	0	0	4.00
SALUD	INCMNSZ	Recomendación	7	7	0	0	0	0	0	0	0	0	0	0	0	0	0	0	0	0	0	0.00
SALUD	INCMNSZ	Recomendación al Desempeño	17	17	0	0	0	0	0	0	0	0	0	0	0	0	0	0	0	0	0	0.00
	TOTAL INCMNSZ		24	24	0	0	0	0	0	0	0	0	0	0	0	0	0	0	0	0	0	0.00

Nota: No se incluyen Pliegos de Observaciones, Fincamiento de Responsabilidades Resarcitorias, Promoción de Responsabilidades Administrativas Sancionatorias y Denuncias de Hechos (Ver el apartado correspondiente).



AUDITORÍA SUPERIOR DE LA FEDERACIÓN  
ESTADO DE TRÁMITE DE LAS ACCIONES EMITIDAS  
CORTE AL 31 DE MARZO DE 2015  
CUENTAS PÚBLICAS 2010 A 2013  
POR SECTOR, ENTIDAD Y TIPO DE ACCIÓN

Sector	Siglas de la Entidad Fiscalizada	Tipo de Acción	Emitidas	Con Proceso de Seguimiento Concluido								En Proceso de Atención o Promoción										
				Atendidas o Promovidas	Atendida Extemporánea	Sustituida por Nueva Acción	Baja por Resolución de Autoridad Competente	Baja por Demanda	Baja por Denuncia de Hechos	Seguimiento Concluido por Acumulación	No Atendida	Total en Proceso	Dictamen Técnico para Conclusión	Dictamen Técnico para Emisión de Nueva Acción	Dictamen Técnico para Conclusión por Acumulación	Respuesta Insuficiente	Respuesta Improcedente	Respuesta en Análisis	Sin Respuesta	Suspensión por Mandato Judicial	En Espera de Resolución de Autoridad Competente	% En Proceso
SALUD	INER	Recomendación	1	1	0	0	0	0	0	0	0	0	0	0	0	0	0	0	0	0	0	0.00
SALUD	INER	Recomendación al Desempeño	11	11	0	0	0	0	0	0	0	0	0	0	0	0	0	0	0	0	0	0.00
	TOTAL INER		12	12	0	0	0	0	0	0	0	0	0	0	0	0	0	0	0	0	0	0.00
SALUD	INGER	Recomendación al Desempeño	10	0	0	0	0	0	0	0	0	10	0	0	0	0	0	0	10	0	0	100.00
	TOTAL INGER		10	0	0	0	0	0	0	0	0	10	0	0	0	0	0	0	10	0	0	100.00
SALUD	INMEGEN	Recomendación	43	43	0	0	0	0	0	0	0	0	0	0	0	0	0	0	0	0	0	0.00
SALUD	INMEGEN	Recomendación al Desempeño	15	15	0	0	0	0	0	0	0	0	0	0	0	0	0	0	0	0	0	0.00
SALUD	INMEGEN	Solicitud de Aclaración	3	2	0	1	0	0	0	0	0	0	0	0	0	0	0	0	0	0	0	0.00
	TOTAL INMEGEN		61	60	0	1	0	0	0	0	0	0	0	0	0	0	0	0	0	0	0	0.00
SALUD	INNN	Recomendación al Desempeño	13	13	0	0	0	0	0	0	0	0	0	0	0	0	0	0	0	0	0	0.00
	TOTAL INNN		13	13	0	0	0	0	0	0	0	0	0	0	0	0	0	0	0	0	0	0.00
SALUD	INP	Recomendación	6	6	0	0	0	0	0	0	0	0	0	0	0	0	0	0	0	0	0	0.00
SALUD	INP	Recomendación al Desempeño	24	24	0	0	0	0	0	0	0	0	0	0	0	0	0	0	0	0	0	0.00
	TOTAL INP		30	30	0	0	0	0	0	0	0	0	0	0	0	0	0	0	0	0	0	0.00
SALUD	INPER	Recomendación	3	3	0	0	0	0	0	0	0	0	0	0	0	0	0	0	0	0	0	0.00
SALUD	INPER	Recomendación al Desempeño	18	18	0	0	0	0	0	0	0	0	0	0	0	0	0	0	0	0	0	0.00
	TOTAL INPER		21	21	0	0	0	0	0	0	0	0	0	0	0	0	0	0	0	0	0	0.00
SALUD	INPRFM	Recomendación	2	2	0	0	0	0	0	0	0	0	0	0	0	0	0	0	0	0	0	0.00
SALUD	INPRFM	Recomendación al Desempeño	9	9	0	0	0	0	0	0	0	0	0	0	0	0	0	0	0	0	0	0.00
	TOTAL INPRFM		11	11	0	0	0	0	0	0	0	0	0	0	0	0	0	0	0	0	0	0.00
SALUD	INR	Recomendación	2	2	0	0	0	0	0	0	0	0	0	0	0	0	0	0	0	0	0	0.00
SALUD	INR	Recomendación al Desempeño	13	13	0	0	0	0	0	0	0	0	0	0	0	0	0	0	0	0	0	0.00
	TOTAL INR		15	15	0	0	0	0	0	0	0	0	0	0	0	0	0	0	0	0	0	0.00
SALUD	INSP	Recomendación	2	1	0	0	0	0	0	0	0	1	0	0	0	0	0	0	1	0	0	50.00

Nota: No se incluyen Pliegos de Observaciones, Fincamiento de Responsabilidades Resarcitorias, Promoción de Responsabilidades Administrativas Sancionatorias y Denuncias de Hechos (Ver el apartado correspondiente).



AUDITORÍA SUPERIOR DE LA FEDERACIÓN  
ESTADO DE TRÁMITE DE LAS ACCIONES EMITIDAS  
CORTE AL 31 DE MARZO DE 2015  
CUENTAS PÚBLICAS 2010 A 2013  
POR SECTOR, ENTIDAD Y TIPO DE ACCIÓN

Sector	Siglas de la Entidad Fiscalizada	Tipo de Acción	Emitidas	Con Proceso de Seguimiento Concluido								En Proceso de Atención o Promoción										
				Atendidas o Promovidas	Atendida Extemporánea	Sustituida por Nueva Acción	Baja por Resolución de Autoridad Competente	Baja por Demanda	Baja por Denuncia de Hechos	Seguimiento Concluido por Acumulación	No Atendida	Total en Proceso	Dictamen Técnico para Conclusión	Dictamen Técnico para Emisión de Nueva Acción	Dictamen Técnico para Conclusión por Acumulación	Respuesta Insuficiente	Respuesta Improcedente	Respuesta en Análisis	Sin Respuesta	Suspensión por Mandato Judicial	En Espera de Resolución de Autoridad Competente	% En Proceso
SALUD	INSP	Recomendación al Desempeño	12	12	0	0	0	0	0	0	0	0	0	0	0	0	0	0	0	0	0	0.00
	TOTAL INSP		14	13	0	0	0	0	0	0	0	1	0	0	0	0	0	0	1	0	0	7.14
SALUD	SAP	Recomendación	2	0	0	0	0	0	0	0	0	2	0	0	0	0	0	2	0	0	0	100.00
SALUD	SAP	Recomendación al Desempeño	8	0	0	0	0	0	0	0	0	8	0	0	0	0	0	0	8	0	0	100.00
	TOTAL SAP		10	0	0	0	0	0	0	0	0	10	0	0	0	0	0	2	8	0	0	100.00
SALUD	SNDIF	Recomendación al Desempeño	5	5	0	0	0	0	0	0	0	0	0	0	0	0	0	0	0	0	0	0.00
	TOTAL SNDIF		5	5	0	0	0	0	0	0	0	0	0	0	0	0	0	0	0	0	0	0.00
SALUD	SSA	Recomendación	250	192	4	0	0	0	0	0	0	54	0	0	0	0	0	5	49	0	0	21.60
SALUD	SSA	Recomendación al Desempeño	185	124	4	0	0	0	0	0	0	57	0	0	0	0	0	0	57	0	0	30.81
SALUD	SSA	Solicitud de Aclaración	12	3	0	4	0	0	0	0	0	5	0	0	0	0	0	2	3	0	0	41.67
	TOTAL SSA		447	319	8	4	0	0	0	0	0	116	0	0	0	0	0	7	109	0	0	25.95
	TOTAL SALUD		1702	1128	9	7	0	0	0	0	5	553	0	0	0	0	0	56	497	0	0	32.49
MARINA	SEMAR	Recomendación	21	17	0	0	0	0	0	0	0	4	0	0	0	0	0	0	4	0	0	19.05
MARINA	SEMAR	Recomendación al Desempeño	7	1	0	0	0	0	0	0	0	6	0	0	0	0	0	0	6	0	0	85.71
MARINA	SEMAR	Solicitud de Aclaración	3	3	0	0	0	0	0	0	0	0	0	0	0	0	0	0	0	0	0	0.00
	TOTAL SEMAR		31	21	0	0	0	0	0	0	0	10	0	0	0	0	0	0	10	0	0	32.26
	TOTAL MARINA		31	21	0	0	0	0	0	0	0	10	0	0	0	0	0	0	10	0	0	32.26
TRABAJO Y PREVISIÓN SOCIAL	INFONACOT	Recomendación	10	10	0	0	0	0	0	0	0	0	0	0	0	0	0	0	0	0	0	0.00
TRABAJO Y PREVISIÓN SOCIAL	INFONACOT	Recomendación al Desempeño	13	13	0	0	0	0	0	0	0	0	0	0	0	0	0	0	0	0	0	0.00
	TOTAL INFONACOT		23	23	0	0	0	0	0	0	0	0	0	0	0	0	0	0	0	0	0	0.00
TRABAJO Y PREVISIÓN SOCIAL	STPS	Recomendación	8	8	0	0	0	0	0	0	0	0	0	0	0	0	0	0	0	0	0	0.00

Nota: No se incluyen Pliegos de Observaciones, Fincamiento de Responsabilidades Resarcitorias, Promoción de Responsabilidades Administrativas Sancionatorias y Denuncias de Hechos (Ver el apartado correspondiente).





AUDITORÍA SUPERIOR DE LA FEDERACIÓN  
ESTADO DE TRÁMITE DE LAS ACCIONES EMITIDAS  
CORTE AL 31 DE MARZO DE 2015  
CUENTAS PÚBLICAS 2010 A 2013  
POR SECTOR, ENTIDAD Y TIPO DE ACCIÓN

Sector	Siglas de la Entidad Fiscalizada	Tipo de Acción	Emitidas	Con Proceso de Seguimiento Concluido								En Proceso de Atención o Promoción											
				Atendidas o Promovidas	Atendida Extemporánea	Sustituida por Nueva Acción	Baja por Resolución de Autoridad Competente	Baja por Demanda	Baja por Denuncia de Hechos	Seguimiento Concluido por Acumulación	No Atendida	Total en Proceso	Dictamen Técnico para Conclusión	Dictamen Técnico para Emisión de Nueva Acción	Dictamen Técnico para Conclusión por Acumulación	Respuesta Insuficiente	Respuesta Improcedente	Respuesta en Análisis	Sin Respuesta	Suspensión por Mandato Judicial	En Espera de Resolución de Autoridad Competente	% En Proceso	
TRABAJO Y PREVISIÓN SOCIAL	STPS	Recomendación al Desempeño	40	20	0	0	0	0	0	0	0	20	0	0	0	0	0	0	20	0	0	50.00	
	TOTAL STPS		48	28	0	0	0	0	0	0	0	20	0	0	0	0	0	0	20	0	0	41.67	
TOTAL TRABAJO Y PREVISIÓN SOCIAL			71	51	0	0	0	0	0	0	0	20	0	0	0	0	0	0	20	0	0	28.17	
DESARROLLO AGRARIO, TERRITORIAL Y URBANO	CONAVI	Recomendación al Desempeño	21	15	0	0	0	0	0	0	0	6	0	0	0	0	0	0	6	0	0	28.57	
	TOTAL CONAVI		21	15	0	0	0	0	0	0	0	6	0	0	0	0	0	0	6	0	0	28.57	
DESARROLLO AGRARIO, TERRITORIAL Y URBANO	FONHAPO	Recomendación	10	9	0	0	0	0	0	0	1	0	0	0	0	0	0	0	0	0	0	0.00	
DESARROLLO AGRARIO, TERRITORIAL Y URBANO	FONHAPO	Recomendación al Desempeño	54	32	0	0	0	0	0	0	0	22	0	0	0	0	0	0	22	0	0	40.74	
	TOTAL FONHAPO		64	41	0	0	0	0	0	0	1	22	0	0	0	0	0	0	22	0	0	34.38	
DESARROLLO AGRARIO, TERRITORIAL Y URBANO	PA	Recomendación al Desempeño	8	8	0	0	0	0	0	0	0	0	0	0	0	0	0	0	0	0	0	0.00	
	TOTAL PA		8	8	0	0	0	0	0	0	0	0	0	0	0	0	0	0	0	0	0	0.00	
DESARROLLO AGRARIO, TERRITORIAL Y URBANO	RAN	Recomendación	5	0	0	0	0	0	0	0	0	5	0	0	0	0	0	0	5	0	0	100.00	
DESARROLLO AGRARIO, TERRITORIAL Y URBANO	RAN	Recomendación al Desempeño	12	12	0	0	0	0	0	0	0	0	0	0	0	0	0	0	0	0	0	0.00	
	TOTAL RAN		17	12	0	0	0	0	0	0	0	5	0	0	0	0	0	0	5	0	0	29.41	
DESARROLLO AGRARIO, TERRITORIAL Y URBANO	SEDATU	Recomendación	82	77	0	0	0	0	0	0	1	4	0	0	0	0	0	0	4	0	0	4.88	
DESARROLLO AGRARIO, TERRITORIAL Y URBANO	SEDATU	Recomendación al Desempeño	104	52	0	0	0	0	0	0	0	52	0	0	0	0	0	0	52	0	0	50.00	

Nota: No se incluyen Pliegos de Observaciones, Fincamiento de Responsabilidades Resarcitorias, Promoción de Responsabilidades Administrativas Sancionatorias y Denuncias de Hechos (Ver el apartado correspondiente).

AUDITORÍA SUPERIOR DE LA FEDERACIÓN  
ESTADO DE TRÁMITE DE LAS ACCIONES EMITIDAS  
CORTE AL 31 DE MARZO DE 2015  
CUENTAS PÚBLICAS 2010 A 2013  
POR SECTOR, ENTIDAD Y TIPO DE ACCIÓN

Sector	Siglas de la Entidad Fiscalizada	Tipo de Acción	Entidades	Con Proceso de Seguimiento Concluido								En Proceso de Atención o Promoción											
				Atendidas o Promovidas	Atendida Extemporánea	Sustituida por Nueva Acción	Baja por Resolución de Autoridad Competente	Baja por Demanda	Baja por Denuncia de Hechos	Seguimiento Concluido por Acumulación	No Atendida	Total en Proceso	Dictamen Técnico para Conclusión	Dictamen Técnico para Emisión de Nueva Acción	Dictamen Técnico para Conclusión por Acumulación	Respuesta Insuficiente	Respuesta Improcedente	Respuesta en Análisis	Sin Respuesta	Suspensión por Mandato Judicial	En Espera de Resolución de Autoridad Competente	% En Proceso	
DESARROLLO AGRARIO, TERRITORIAL Y URBANO	SEDATU	Solicitud de Aclaración	15	9	0	5	0	0	0	1	0	0	0	0	0	0	0	0	0	0	0	0.00	
	TOTAL SEDATU		201	138	0	5	0	0	0	1	1	56	0	0	0	0	0	0	56	0	0	27.86	
TOTAL DESARROLLO AGRARIO, TERRITORIAL Y URBANO			311	214	0	5	0	0	0	1	2	89	0	0	0	0	0	0	89	0	0	28.62	
MEDIO AMBIENTE Y RECURSOS NATURALES	CONAFOR	Recomendación	24	12	0	0	0	0	0	0	0	12	0	0	0	0	0	12	0	0	0	50.00	
MEDIO AMBIENTE Y RECURSOS NATURALES	CONAFOR	Recomendación al Desempeño	18	18	0	0	0	0	0	0	0	0	0	0	0	0	0	0	0	0	0	0.00	
	TOTAL CONAFOR		42	30	0	0	0	0	0	0	0	12	0	0	0	0	0	12	0	0	0	28.57	
MEDIO AMBIENTE Y RECURSOS NATURALES	CONAGUA	Promoción del Ejercicio de la Facultad de Comprobación Fiscal	6	6	0	0	0	0	0	0	0	0	0	0	0	0	0	0	0	0	0	0.00	
MEDIO AMBIENTE Y RECURSOS NATURALES	CONAGUA	Recomendación	97	59	0	0	0	0	0	0	0	38	0	0	0	0	0	0	38	0	0	39.18	
MEDIO AMBIENTE Y RECURSOS NATURALES	CONAGUA	Recomendación al Desempeño	238	151	0	0	0	0	0	0	0	87	0	0	0	0	0	0	87	0	0	36.55	
MEDIO AMBIENTE Y RECURSOS NATURALES	CONAGUA	Solicitud de Aclaración	44	17	0	2	0	0	0	0	0	25	0	1	0	0	0	0	24	0	0	56.82	
	TOTAL CONAGUA		385	233	0	2	0	0	0	0	0	150	0	1	0	0	0	0	149	0	0	38.96	
MEDIO AMBIENTE Y RECURSOS NATURALES	CONANP	Recomendación	10	10	0	0	0	0	0	0	0	0	0	0	0	0	0	0	0	0	0	0.00	
MEDIO AMBIENTE Y RECURSOS NATURALES	CONANP	Recomendación al Desempeño	54	31	0	0	0	0	0	0	0	23	0	0	0	0	0	0	23	0	0	42.59	
	TOTAL CONANP		64	41	0	0	0	0	0	0	0	23	0	0	0	0	0	0	23	0	0	35.94	

Nota: No se incluyen Pliegos de Observaciones, Fincamiento de Responsabilidades Resarcitorias, Promoción de Responsabilidades Administrativas Sancionatorias y Denuncias de Hechos (Ver el apartado correspondiente).





AUDITORÍA SUPERIOR DE LA FEDERACIÓN  
ESTADO DE TRÁMITE DE LAS ACCIONES EMITIDAS  
CORTE AL 31 DE MARZO DE 2015  
CUENTAS PÚBLICAS 2010 A 2013  
POR SECTOR, ENTIDAD Y TIPO DE ACCIÓN

Sector	Siglas de la Entidad Fiscalizada	Tipo de Acción	Emitidas	Con Proceso de Seguimiento Concluido								En Proceso de Atención o Promoción											
				Atendidas o Promovidas	Atendida Extemporánea	Sustituida por Nueva Acción	Baja por Resolución de Autoridad Competente	Baja por Demanda	Baja por Denuncia de Hechos	Seguimiento Concluido por Acumulación	No Atendida	Total en Proceso	Dictamen Técnico para Conclusión	Dictamen Técnico para Emisión de Nueva Acción	Dictamen Técnico para Conclusión por Acumulación	Respuesta Insuficiente	Respuesta Improcedente	Respuesta en Análisis	Sin Respuesta	Suspensión por Mandato Judicial	En Espera de Resolución de Autoridad Competente	% En Proceso	
MEDIO AMBIENTE Y RECURSOS NATURALES	IMTA	Recomendación al Desempeño	11	0	0	0	0	0	0	0	0	11	0	0	0	0	0	0	11	0	0	100.00	
	TOTAL IMTA		11	0	0	0	0	0	0	0	0	11	0	0	0	0	0	0	11	0	0	100.00	
MEDIO AMBIENTE Y RECURSOS NATURALES	INECC	Recomendación al Desempeño	32	16	0	0	0	0	0	0	0	16	0	0	0	0	0	0	16	0	0	50.00	
	TOTAL INECC		32	16	0	0	0	0	0	0	0	16	0	0	0	0	0	0	16	0	0	50.00	
MEDIO AMBIENTE Y RECURSOS NATURALES	PROFEPA	Recomendación	7	7	0	0	0	0	0	0	0	0	0	0	0	0	0	0	0	0	0	0.00	
MEDIO AMBIENTE Y RECURSOS NATURALES	PROFEPA	Recomendación al Desempeño	58	32	0	0	0	0	0	0	0	26	0	0	0	0	0	0	26	0	0	44.83	
	TOTAL PROFEPA		65	39	0	0	0	0	0	0	0	26	0	0	0	0	0	0	26	0	0	40.00	
MEDIO AMBIENTE Y RECURSOS NATURALES	SEMARNAT	Recomendación	48	39	1	0	0	0	0	0	0	8	0	0	0	0	0	0	8	0	0	16.67	
MEDIO AMBIENTE Y RECURSOS NATURALES	SEMARNAT	Recomendación al Desempeño	146	70	0	0	0	0	0	0	2	74	0	0	0	0	0	0	74	0	0	50.68	
MEDIO AMBIENTE Y RECURSOS NATURALES	SEMARNAT	Solicitud de Aclaración	8	1	0	4	0	0	0	1	0	2	0	2	0	0	0	0	0	0	0	25.00	
	TOTAL SEMARNAT		202	110	1	4	0	0	0	1	2	84	0	2	0	0	0	0	82	0	0	41.58	
TOTAL MEDIO AMBIENTE Y RECURSOS NATURALES			801	469	1	6	0	0	0	1	2	322	0	3	0	0	0	12	307	0	0	40.20	
PROCURADURÍA GENERAL DE LA REPÚBLICA	CENAPI	Recomendación al Desempeño	7	4	0	0	0	0	0	0	0	3	0	0	0	0	0	3	0	0	0	42.86	
	TOTAL CENAPI		7	4	0	0	0	0	0	0	0	3	0	0	0	0	0	3	0	0	0	42.86	
PROCURADURÍA GENERAL DE LA REPÚBLICA	PGR	Recomendación	29	23	0	0	0	0	0	0	0	6	0	0	0	0	0	6	0	0	0	20.69	
PROCURADURÍA GENERAL DE LA REPÚBLICA	PGR	Recomendación al Desempeño	39	17	0	0	0	0	0	0	0	22	0	0	0	0	0	20	2	0	0	56.41	

Nota: No se incluyen Pliegos de Observaciones, Fincamiento de Responsabilidades Resarcitorias, Promoción de Responsabilidades Administrativas Sancionatorias y Denuncias de Hechos (Ver el apartado correspondiente).



AUDITORÍA SUPERIOR DE LA FEDERACIÓN  
ESTADO DE TRÁMITE DE LAS ACCIONES EMITIDAS  
CORTE AL 31 DE MARZO DE 2015  
CUENTAS PÚBLICAS 2010 A 2013  
POR SECTOR, ENTIDAD Y TIPO DE ACCIÓN

Sector	Siglas de la Entidad Fiscalizada	Tipo de Acción	Emitidas	Con Proceso de Seguimiento Concluido								En Proceso de Atención o Promoción											
				Atendidas o Promovidas	Atendida Extemporánea	Sustituida por Nueva Acción	Baja por Resolución de Autoridad Competente	Baja por Demanda	Baja por Denuncia de Hechos	Seguimiento Concluido por Acumulación	No Atendida	Total en Proceso	Dictamen Técnico para Conclusión	Dictamen Técnico para Emisión de Nueva Acción	Dictamen Técnico para Conclusión por Acumulación	Respuesta Insuficiente	Respuesta Improcedente	Respuesta en Análisis	Sin Respuesta	Suspensión por Mandato Judicial	En Espera de Resolución de Autoridad Competente	% En Proceso	
PROCURADURÍA GENERAL DE LA REPÚBLICA	PGR	Solicitud de Aclaración	2	0	0	2	0	0	0	0	0	0	0	0	0	0	0	0	0	0	0	0.00	
	TOTAL PGR		70	40	0	2	0	0	0	0	0	28	0	0	0	0	0	26	2	0	0	40.00	
PROCURADURÍA GENERAL DE LA REPÚBLICA	PGR (ICC)	Recomendación al Desempeño	2	2	0	0	0	0	0	0	0	0	0	0	0	0	0	0	0	0	0	0.00	
	TOTAL PGR (ICC)		2	2	0	0	0	0	0	0	0	0	0	0	0	0	0	0	0	0	0	0.00	
TOTAL PROCURADURÍA GENERAL DE LA REPÚBLICA			79	46	0	2	0	0	0	0	0	31	0	0	0	0	0	29	2	0	0	39.24	
ENERGÍA	CNH	Recomendación al Desempeño	34	25	0	0	0	0	0	0	0	9	0	0	0	0	0	0	9	0	0	26.47	
	TOTAL CNH		34	25	0	0	0	0	0	0	0	9	0	0	0	0	0	0	9	0	0	26.47	
ENERGÍA	COMESA	Recomendación	17	17	0	0	0	0	0	0	0	0	0	0	0	0	0	0	0	0	0	0.00	
	TOTAL COMESA		17	17	0	0	0	0	0	0	0	0	0	0	0	0	0	0	0	0	0	0.00	
ENERGÍA	CONUEE	Recomendación al Desempeño	11	11	0	0	0	0	0	0	0	0	0	0	0	0	0	0	0	0	0	0.00	
	TOTAL CONUEE		11	11	0	0	0	0	0	0	0	0	0	0	0	0	0	0	0	0	0	0.00	
ENERGÍA	CRE	Recomendación	2	2	0	0	0	0	0	0	0	0	0	0	0	0	0	0	0	0	0	0.00	
ENERGÍA	CRE	Recomendación al Desempeño	7	7	0	0	0	0	0	0	0	0	0	0	0	0	0	0	0	0	0	0.00	
	TOTAL CRE		9	9	0	0	0	0	0	0	0	0	0	0	0	0	0	0	0	0	0	0.00	
ENERGÍA	I.I.I. SERVICIOS	Recomendación	21	21	0	0	0	0	0	0	0	0	0	0	0	0	0	0	0	0	0	0.00	
ENERGÍA	I.I.I. SERVICIOS	Solicitud de Aclaración	2	1	0	1	0	0	0	0	0	0	0	0	0	0	0	0	0	0	0	0.00	
	TOTAL I.I.I. SERVICIOS		23	22	0	1	0	0	0	0	0	0	0	0	0	0	0	0	0	0	0	0.00	
ENERGÍA	I.I.I.	Recomendación	7	2	0	0	0	0	0	0	0	5	0	0	0	0	0	1	4	0	0	71.43	
ENERGÍA	I.I.I.	Solicitud de Aclaración	1	0	0	0	0	0	0	0	0	1	0	0	0	0	0	1	0	0	0	100.00	
	TOTAL I.I.I.		8	2	0	0	0	0	0	0	0	6	0	0	0	0	0	2	4	0	0	75.00	
ENERGÍA	IIE	Recomendación al Desempeño	13	0	0	0	0	0	0	0	0	13	0	0	0	0	0	13	0	0	0	100.00	
	TOTAL IIE		13	0	0	0	0	0	0	0	0	13	0	0	0	0	0	13	0	0	0	100.00	

Nota: No se incluyen Pliegos de Observaciones, Fincamiento de Responsabilidades Resarcitorias, Promoción de Responsabilidades Administrativas Sancionatorias y Denuncias de Hechos (Ver el apartado correspondiente).



AUDITORÍA SUPERIOR DE LA FEDERACIÓN  
ESTADO DE TRÁMITE DE LAS ACCIONES EMITIDAS  
CORTE AL 31 DE MARZO DE 2015  
CUENTAS PÚBLICAS 2010 A 2013  
POR SECTOR, ENTIDAD Y TIPO DE ACCIÓN

Sector	Siglas de la Entidad Fiscalizada	Tipo de Acción	Emitidas	Con Proceso de Seguimiento Concluido								En Proceso de Atención o Promoción										
				Atendidas o Promovidas	Atendida Extemporánea	Sustituida por Nueva Acción	Baja por Resolución de Autoridad Competente	Baja por Demanda	Baja por Denuncia de Hechos	Seguimiento Concluido por Acumulación	No Atendida	Total en Proceso	Dictamen Técnico para Conclusión	Dictamen Técnico para Emisión de Nueva Acción	Dictamen Técnico para Conclusión por Acumulación	Respuesta Insuficiente	Respuesta Improcedente	Respuesta en Análisis	Sin Respuesta	Suspensión por Mandato Judicial	En Espera de Resolución de Autoridad Competente	% En Proceso
ENERGÍA	IMP	Recomendación	13	6	0	0	0	0	0	0	0	7	0	0	0	0	0	0	7	0	0	53.85
ENERGÍA	IMP	Recomendación al Desempeño	7	7	0	0	0	0	0	0	0	0	0	0	0	0	0	0	0	0	0	0.00
	TOTAL IMP		20	13	0	0	0	0	0	0	0	7	0	0	0	0	0	0	7	0	0	35.00
ENERGÍA	ININ	Recomendación al Desempeño	6	0	0	0	0	0	0	0	0	6	0	0	0	0	0	0	6	0	0	100.00
	TOTAL ININ		6	0	0	0	0	0	0	0	0	6	0	0	0	0	0	0	6	0	0	100.00
ENERGÍA	P.M.I. COMERCIO INTERNACIONAL	Recomendación	3	1	0	0	0	0	0	0	0	2	0	0	0	0	0	2	0	0	0	66.67
	TOTAL P.M.I. COMERCIO INTERNACIONAL		3	1	0	0	0	0	0	0	0	2	0	0	0	0	0	2	0	0	0	66.67
ENERGÍA	SENER	Recomendación	29	28	0	0	0	0	0	0	0	1	0	0	0	0	0	0	1	0	0	3.45
ENERGÍA	SENER	Recomendación al Desempeño	11	11	0	0	0	0	0	0	0	0	0	0	0	0	0	0	0	0	0	0.00
	TOTAL SENER		40	39	0	0	0	0	0	0	0	1	0	0	0	0	0	0	1	0	0	2.50
	TOTAL ENERGÍA		184	139	0	1	0	0	0	0	0	44	0	0	0	0	0	17	27	0	0	23.91
DESARROLLO SOCIAL	CONSEVAL	Recomendación al Desempeño	15	14	0	0	0	0	0	0	0	1	0	0	0	0	0	0	1	0	0	6.67
	TOTAL CONSEVAL		15	14	0	0	0	0	0	0	0	1	0	0	0	0	0	0	1	0	0	6.67
DESARROLLO SOCIAL	DICONSA	Recomendación	30	21	0	0	0	0	0	0	0	9	0	0	0	0	0	0	9	0	0	30.00
DESARROLLO SOCIAL	DICONSA	Recomendación al Desempeño	22	6	0	0	0	0	0	0	0	16	0	0	0	0	0	0	16	0	0	72.73
	TOTAL DICONSA		52	27	0	0	0	0	0	0	0	25	0	0	0	0	0	0	25	0	0	48.08
DESARROLLO SOCIAL	IMJUVE	Recomendación al Desempeño	13	0	0	0	0	0	0	0	0	13	0	0	0	0	0	0	13	0	0	100.00
	TOTAL IMJUVE		13	0	0	0	0	0	0	0	0	13	0	0	0	0	0	0	13	0	0	100.00
DESARROLLO SOCIAL	INAPAM	Recomendación al Desempeño	51	0	0	0	0	0	0	0	0	51	0	0	0	0	0	0	51	0	0	100.00
	TOTAL INAPAM		51	0	0	0	0	0	0	0	0	51	0	0	0	0	0	0	51	0	0	100.00
DESARROLLO SOCIAL	INDESOL	Recomendación	11	11	0	0	0	0	0	0	0	0	0	0	0	0	0	0	0	0	0	0.00
DESARROLLO SOCIAL	INDESOL	Recomendación al Desempeño	3	0	0	0	0	0	0	0	0	3	0	0	0	0	0	0	3	0	0	100.00
	TOTAL INDESOL		14	11	0	0	0	0	0	0	0	3	0	0	0	0	0	0	3	0	0	21.43
DESARROLLO SOCIAL	LICONSA	Recomendación	14	6	0	0	0	0	0	0	0	8	0	0	0	0	0	0	8	0	0	57.14

Nota: No se incluyen Pliegos de Observaciones, Fincamiento de Responsabilidades Resarcitorias, Promoción de Responsabilidades Administrativas Sancionatorias y Denuncias de Hechos (Ver el apartado correspondiente).



AUDITORÍA SUPERIOR DE LA FEDERACIÓN  
ESTADO DE TRÁMITE DE LAS ACCIONES EMITIDAS  
CORTE AL 31 DE MARZO DE 2015  
CUENTAS PÚBLICAS 2010 A 2013  
POR SECTOR, ENTIDAD Y TIPO DE ACCIÓN

Sector	Siglas de la Entidad Fiscalizada	Tipo de Acción	Emitidas	Con Proceso de Seguimiento Concluido								En Proceso de Atención o Promoción										
				Atendidas o Promovidas	Atendida Extemporánea	Sustituida por Nueva Acción	Baja por Resolución de Autoridad Competente	Baja por Demanda	Baja por Denuncia de Hechos	Seguimiento Concluido por Acumulación	No Atendida	Total en Proceso	Dictamen Técnico para Conclusión	Dictamen Técnico para Emisión de Nueva Acción	Dictamen Técnico para Conclusión por Acumulación	Respuesta Insuficiente	Respuesta Improcedente	Respuesta en Análisis	Sin Respuesta	Suspensión por Mandato Judicial	En Espera de Resolución de Autoridad Competente	% En Proceso
DESARROLLO SOCIAL	LICONSA	Recomendación al Desempeño	13	6	0	0	0	0	0	0	0	7	0	0	0	0	0	0	7	0	0	53.85
	TOTAL LICONSA		27	12	0	0	0	0	0	0	0	15	0	0	0	0	0	0	15	0	0	55.56
DESARROLLO SOCIAL	PROSPERA	Recomendación	39	29	0	0	0	0	0	0	1	9	0	0	0	0	0	8	1	0	0	23.08
DESARROLLO SOCIAL	PROSPERA	Recomendación al Desempeño	115	98	0	0	0	0	0	0	0	17	0	0	0	0	0	12	5	0	0	14.78
DESARROLLO SOCIAL	PROSPERA	Solicitud de Aclaración	6	6	0	0	0	0	0	0	0	0	0	0	0	0	0	0	0	0	0	0.00
	TOTAL PROSPERA		160	133	0	0	0	0	0	0	1	26	0	0	0	0	0	20	6	0	0	16.25
DESARROLLO SOCIAL	SEDESOL	Recomendación	242	210	0	0	0	0	0	0	0	32	0	0	0	0	0	0	32	0	0	13.22
DESARROLLO SOCIAL	SEDESOL	Recomendación al Desempeño	155	46	0	0	0	0	0	0	0	109	0	0	0	0	0	0	109	0	0	70.32
DESARROLLO SOCIAL	SEDESOL	Solicitud de Aclaración	15	14	0	0	0	0	0	0	0	1	0	0	0	0	0	0	1	0	0	6.67
	TOTAL SEDESOL		412	270	0	0	0	0	0	0	0	142	0	0	0	0	0	0	142	0	0	34.47
	TOTAL DESARROLLO SOCIAL		744	467	0	0	0	0	0	0	1	276	0	0	0	0	0	20	256	0	0	37.10
TURISMO	CPTM	Recomendación	2	1	0	0	0	0	0	0	0	1	0	0	0	0	0	0	1	0	0	50.00
TURISMO	CPTM	Recomendación al Desempeño	10	10	0	0	0	0	0	0	0	0	0	0	0	0	0	0	0	0	0	0.00
	TOTAL CPTM		12	11	0	0	0	0	0	0	0	1	0	0	0	0	0	0	1	0	0	8.33
TURISMO	CSTAV	Recomendación al Desempeño	3	0	0	0	0	0	0	0	0	3	0	0	0	0	0	0	3	0	0	100.00
	TOTAL CSTAV		3	0	0	0	0	0	0	0	0	3	0	0	0	0	0	0	3	0	0	100.00
TURISMO	FONATUR CONSTRUCTORA	Recomendación	28	28	0	0	0	0	0	0	0	0	0	0	0	0	0	0	0	0	0	0.00
	TOTAL FONATUR CONSTRUCTORA		28	28	0	0	0	0	0	0	0	0	0	0	0	0	0	0	0	0	0	0.00
TURISMO	FONATUR	Recomendación	27	24	0	0	0	0	0	0	0	3	0	0	0	0	0	3	0	0	0	11.11
TURISMO	FONATUR	Recomendación al Desempeño	25	18	0	0	0	0	0	0	0	7	0	0	0	0	0	0	7	0	0	28.00
TURISMO	FONATUR	Solicitud de Aclaración	20	14	0	0	0	0	0	0	0	6	0	3	0	0	0	3	0	0	0	30.00
	TOTAL FONATUR		72	56	0	0	0	0	0	0	0	16	0	3	0	0	0	6	7	0	0	22.22
TURISMO	SECTUR	Recomendación	23	21	0	0	0	0	0	0	0	2	0	0	0	0	0	0	2	0	0	8.70

Nota: No se incluyen Pliegos de Observaciones, Fincamiento de Responsabilidades Resarcitorias, Promoción de Responsabilidades Administrativas Sancionatorias y Denuncias de Hechos (Ver el apartado correspondiente).



AUDITORÍA SUPERIOR DE LA FEDERACIÓN  
ESTADO DE TRÁMITE DE LAS ACCIONES EMITIDAS  
CORTE AL 31 DE MARZO DE 2015  
CUENTAS PÚBLICAS 2010 A 2013  
POR SECTOR, ENTIDAD Y TIPO DE ACCIÓN

Sector	Siglas de la Entidad Fiscalizada	Tipo de Acción	Emitidas	Con Proceso de Seguimiento Concluido								En Proceso de Atención o Promoción										
				Atendidas o Promovidas	Atendida Extemporánea	Sustituida por Nueva Acción	Baja por Resolución de Autoridad Competente	Baja por Demanda	Baja por Denuncia de Hechos	Seguimiento Concluido por Acumulación	No Atendida	Total en Proceso	Dictamen Técnico para Conclusión	Dictamen Técnico para Emisión de Nueva Acción	Dictamen Técnico para Conclusión por Acumulación	Respuesta Insuficiente	Respuesta Improcedente	Respuesta en Análisis	Sin Respuesta	Suspensión por Mandato Judicial	En Espera de Resolución de Autoridad Competente	% En Proceso
TURISMO	SECTUR	Recomendación al Desempeño	52	43	0	0	0	0	0	0	0	9	0	0	0	0	0	0	9	0	0	17.31
TURISMO	SECTUR	Solicitud de Aclaración	69	66	0	3	0	0	0	0	0	0	0	0	0	0	0	0	0	0	0	0.00
	TOTAL SECTUR		144	130	0	3	0	0	0	0	0	11	0	0	0	0	0	0	11	0	0	7.64
	TOTAL TURISMO		259	225	0	3	0	0	0	0	0	31	0	3	0	0	0	6	22	0	0	11.97
FUNCIÓN PÚBLICA	INAP	Recomendación	4	4	0	0	0	0	0	0	0	0	0	0	0	0	0	0	0	0	0	0.00
	TOTAL INAP		4	4	0	0	0	0	0	0	0	0	0	0	0	0	0	0	0	0	0	0.00
FUNCIÓN PÚBLICA	INDAABIN	Recomendación	2	1	0	0	0	0	0	0	0	1	0	0	0	0	0	0	1	0	0	50.00
FUNCIÓN PÚBLICA	INDAABIN	Recomendación al Desempeño	50	50	0	0	0	0	0	0	0	0	0	0	0	0	0	0	0	0	0	0.00
	TOTAL INDAABIN		52	51	0	0	0	0	0	0	0	1	0	0	0	0	0	0	1	0	0	1.92
FUNCIÓN PÚBLICA	SFP	Recomendación	46	44	0	0	0	0	0	0	1	1	0	0	0	0	0	1	0	0	0	2.17
FUNCIÓN PÚBLICA	SFP	Recomendación al Desempeño	67	67	0	0	0	0	0	0	0	0	0	0	0	0	0	0	0	0	0	0.00
	TOTAL SFP		113	111	0	0	0	0	0	0	1	1	0	0	0	0	0	1	0	0	0	0.88
	TOTAL FUNCIÓN PÚBLICA		169	166	0	0	0	0	0	0	1	2	0	0	0	0	0	1	1	0	0	1.18
SECTOR CIENCIA Y TECNOLOGÍA	CIAD	Recomendación	14	0	0	0	0	0	0	0	0	14	0	0	0	0	0	0	14	0	0	100.00
	TOTAL CIAD		14	0	0	0	0	0	0	0	0	14	0	0	0	0	0	0	14	0	0	100.00
SECTOR CIENCIA Y TECNOLOGÍA	CICESE	Recomendación	16	1	0	0	0	0	0	0	0	15	0	0	0	0	0	0	15	0	0	93.75
	TOTAL CICESE		16	1	0	0	0	0	0	0	0	15	0	0	0	0	0	0	15	0	0	93.75
SECTOR CIENCIA Y TECNOLOGÍA	CIDE	Recomendación	1	1	0	0	0	0	0	0	0	0	0	0	0	0	0	0	0	0	0	0.00
	TOTAL CIDE		1	1	0	0	0	0	0	0	0	0	0	0	0	0	0	0	0	0	0	0.00
SECTOR CIENCIA Y TECNOLOGÍA	COMIMSA	Recomendación	4	4	0	0	0	0	0	0	0	0	0	0	0	0	0	0	0	0	0	0.00
	TOTAL COMIMSA		4	4	0	0	0	0	0	0	0	0	0	0	0	0	0	0	0	0	0	0.00
SECTOR CIENCIA Y TECNOLOGÍA	CONACYT	Recomendación	81	49	0	0	0	0	0	0	0	32	0	0	0	0	0	0	32	0	0	39.51

Nota: No se incluyen Pliegos de Observaciones, Fincamiento de Responsabilidades Resarcitorias, Promoción de Responsabilidades Administrativas Sancionatorias y Denuncias de Hechos (Ver el apartado correspondiente).



AUDITORÍA SUPERIOR DE LA FEDERACIÓN  
ESTADO DE TRÁMITE DE LAS ACCIONES EMITIDAS  
CORTE AL 31 DE MARZO DE 2015  
CUENTAS PÚBLICAS 2010 A 2013  
POR SECTOR, ENTIDAD Y TIPO DE ACCIÓN

Sector	Siglas de la Entidad Fiscalizada	Tipo de Acción	Emitidas	Con Proceso de Seguimiento Concluido								En Proceso de Atención o Promoción										
				Atendidas o Promovidas	Atendida Extemporánea	Sustituida por Nueva Acción	Baja por Resolución de Autoridad Competente	Baja por Demanda	Baja por Denuncia de Hechos	Seguimiento Concluido por Acumulación	No Atendida	Total en Proceso	Dictamen Técnico para Conclusión	Dictamen Técnico para Emisión de Nueva Acción	Dictamen Técnico para Conclusión por Acumulación	Respuesta Insuficiente	Respuesta Improcedente	Respuesta en Análisis	Sin Respuesta	Suspensión por Mandato Judicial	En Espera de Resolución de Autoridad Competente	% En Proceso
SECTOR CIENCIA Y TECNOLOGÍA	CONACYT	Recomendación al Desempeño	62	52	0	0	0	0	0	0	0	10	0	0	0	0	0	0	10	0	0	16.13
	TOTAL CONACYT		143	101	0	0	0	0	0	0	0	42	0	0	0	0	0	0	42	0	0	29.37
SECTOR CIENCIA Y TECNOLOGÍA	INAOE	Recomendación	9	9	0	0	0	0	0	0	0	0	0	0	0	0	0	0	0	0	0	0.00
	TOTAL INAOE		9	9	0	0	0	0	0	0	0	0	0	0	0	0	0	0	0	0	0	0.00
SECTOR CIENCIA Y TECNOLOGÍA	INFOTEC	Recomendación	2	0	0	0	0	0	0	0	0	2	0	0	0	0	0	0	2	0	0	100.00
	TOTAL INFOTEC		2	0	0	0	0	0	0	0	0	2	0	0	0	0	0	0	2	0	0	100.00
TOTAL SECTOR CIENCIA Y TECNOLOGÍA			189	116	0	0	0	0	0	0	0	73	0	0	0	0	0	0	73	0	0	38.62
CONSEJERÍA JURÍDICA DEL EJECUTIVO FEDERAL	CJEF	Recomendación al Desempeño	1	1	0	0	0	0	0	0	0	0	0	0	0	0	0	0	0	0	0	0.00
	TOTAL CJEF		1	1	0	0	0	0	0	0	0	0	0	0	0	0	0	0	0	0	0	0.00
TOTAL CONSEJERÍA JURÍDICA DEL EJECUTIVO FEDERAL			1	1	0	0	0	0	0	0	0	0	0	0	0	0	0	0	0	0	0	0.00
ENTIDADES NO COORDINADAS SECTORIALMENTE	CDI	Recomendación	65	64	0	0	0	0	0	0	0	1	0	0	0	0	0	1	0	0	0	1.54
ENTIDADES NO COORDINADAS SECTORIALMENTE	CDI	Recomendación al Desempeño	58	58	0	0	0	0	0	0	0	0	0	0	0	0	0	0	0	0	0	0.00
	TOTAL CDI		123	122	0	0	0	0	0	0	0	1	0	0	0	0	0	1	0	0	0	0.81
ENTIDADES NO COORDINADAS SECTORIALMENTE	IMSS	Promoción del Ejercicio de la Facultad de Comprobación Fiscal	13	13	0	0	0	0	0	0	0	0	0	0	0	0	0	0	0	0	0	0.00
ENTIDADES NO COORDINADAS SECTORIALMENTE	IMSS	Recomendación	279	225	0	0	0	0	0	0	1	53	0	0	0	0	0	0	53	0	0	19.00
ENTIDADES NO COORDINADAS SECTORIALMENTE	IMSS	Recomendación al Desempeño	45	42	0	0	0	0	0	0	0	3	0	0	0	0	0	0	3	0	0	6.67

Nota: No se incluyen Pliegos de Observaciones, Fincamiento de Responsabilidades Resarcitorias, Promoción de Responsabilidades Administrativas Sancionatorias y Denuncias de Hechos (Ver el apartado correspondiente).



AUDITORÍA SUPERIOR DE LA FEDERACIÓN  
ESTADO DE TRÁMITE DE LAS ACCIONES EMITIDAS  
CORTE AL 31 DE MARZO DE 2015  
CUENTAS PÚBLICAS 2010 A 2013  
POR SECTOR, ENTIDAD Y TIPO DE ACCIÓN

Sector	Siglas de la Entidad Fiscalizada	Tipo de Acción	Emitidas	Con Proceso de Seguimiento Concluido								En Proceso de Atención o Promoción										
				Atendidas o Promovidas	Atendida Extemporánea	Sustituida por Nueva Acción	Baja por Resolución de Autoridad Competente	Baja por Demanda	Baja por Denuncia de Hechos	Seguimiento Concluido por Acumulación	No Atendida	Total en Proceso	Dictamen Técnico para Conclusión	Dictamen Técnico para Emisión de Nueva Acción	Dictamen Técnico para Conclusión por Acumulación	Respuesta Insuficiente	Respuesta Improcedente	Respuesta en Análisis	Sin Respuesta	Suspensión por Mandato Judicial	En Espera de Resolución de Autoridad Competente	% En Proceso
ENTIDADES NO COORDINADAS SECTORIALMENTE	IMSS	Solicitud de Aclaración	23	18	0	1	0	0	0	0	0	4	0	1	0	0	0	0	3	0	0	17.39
	TOTAL IMSS		360	298	0	1	0	0	0	0	1	60	0	1	0	0	0	0	59	0	0	16.67
ENTIDADES NO COORDINADAS SECTORIALMENTE	IMSS (ICC)	Recomendación	1	1	0	0	0	0	0	0	0	0	0	0	0	0	0	0	0	0	0	0.00
	TOTAL IMSS (ICC)		1	1	0	0	0	0	0	0	0	0	0	0	0	0	0	0	0	0	0	0.00
ENTIDADES NO COORDINADAS SECTORIALMENTE	INFONAVIT	Promoción del Ejercicio de la Facultad de Comprobación Fiscal	5	5	0	0	0	0	0	0	0	0	0	0	0	0	0	0	0	0	0	0.00
	TOTAL INFONAVIT		5	5	0	0	0	0	0	0	0	0	0	0	0	0	0	0	0	0	0	0.00
ENTIDADES NO COORDINADAS SECTORIALMENTE	INMUJERES	Recomendación al Desempeño	16	16	0	0	0	0	0	0	0	0	0	0	0	0	0	0	0	0	0	0.00
	TOTAL INMUJERES		16	16	0	0	0	0	0	0	0	0	0	0	0	0	0	0	0	0	0	0.00
ENTIDADES NO COORDINADAS SECTORIALMENTE	ISSSTE	Promoción del Ejercicio de la Facultad de Comprobación Fiscal	36	33	0	0	0	0	0	0	0	3	0	0	0	0	0	0	3	0	0	8.33
ENTIDADES NO COORDINADAS SECTORIALMENTE	ISSSTE	Recomendación	136	79	0	0	0	0	0	0	3	54	0	0	0	0	0	0	54	0	0	39.71
ENTIDADES NO COORDINADAS SECTORIALMENTE	ISSSTE	Recomendación al Desempeño	43	27	0	0	0	0	0	0	0	16	0	0	0	0	0	0	16	0	0	37.21
ENTIDADES NO COORDINADAS SECTORIALMENTE	ISSSTE	Solicitud de Aclaración	15	14	0	0	0	0	0	0	0	1	0	1	0	0	0	0	0	0	0	6.67
	TOTAL ISSSTE		230	153	0	0	0	0	0	0	3	74	0	1	0	0	0	0	73	0	0	32.17
ENTIDADES NO COORDINADAS SECTORIALMENTE	SUPERISSSTE	Recomendación	15	1	2	0	0	0	0	0	12	0	0	0	0	0	0	0	0	0	0	0.00
	TOTAL SUPERISSSTE		15	1	2	0	0	0	0	0	12	0	0	0	0	0	0	0	0	0	0	0.00

Nota: No se incluyen Pliegos de Observaciones, Fincamiento de Responsabilidades Resarcitorias, Promoción de Responsabilidades Administrativas Sancionatorias y Denuncias de Hechos (Ver el apartado correspondiente).



AUDITORÍA SUPERIOR DE LA FEDERACIÓN  
ESTADO DE TRÁMITE DE LAS ACCIONES EMITIDAS  
CORTE AL 31 DE MARZO DE 2015  
CUENTAS PÚBLICAS 2010 A 2013  
POR SECTOR, ENTIDAD Y TIPO DE ACCIÓN

Sector	Siglas de la Entidad Fiscalizada	Tipo de Acción	Emitidas	Con Proceso de Seguimiento Concluido								En Proceso de Atención o Promoción											
				Atendidas o Promovidas	Atendida Extemporánea	Sustituida por Nueva Acción	Baja por Resolución de Autoridad Competente	Baja por Demanda	Baja por Denuncia de Hechos	Seguimiento Concluido por Acumulación	No Atendida	Total en Proceso	Dictamen Técnico para Conclusión	Dictamen Técnico para Emisión de Nueva Acción	Dictamen Técnico para Conclusión por Acumulación	Respuesta Insuficiente	Respuesta Improcedente	Respuesta en Análisis	Sin Respuesta	Suspensión por Mandato Judicial	En Espera de Resolución de Autoridad Competente	% En Proceso	
TOTAL ENTIDADES NO COORDINADAS SECTORIALMENTE			750	596	2	1	0	0	0	0	16	135	0	2	0	0	0	1	132	0	0	18.00	
ÓRGANOS AUTÓNOMOS	BANXICO	Recomendación	5	5	0	0	0	0	0	0	0	0	0	0	0	0	0	0	0	0	0.00		
ÓRGANOS AUTÓNOMOS	BANXICO	Recomendación al Desempeño	2	2	0	0	0	0	0	0	0	0	0	0	0	0	0	0	0	0	0.00		
	TOTAL BANXICO		7	7	0	0	0	0	0	0	0	0	0	0	0	0	0	0	0	0	0.00		
ÓRGANOS AUTÓNOMOS	CNDH	Recomendación al Desempeño	7	7	0	0	0	0	0	0	0	0	0	0	0	0	0	0	0	0	0.00		
	TOTAL CNDH		7	7	0	0	0	0	0	0	0	0	0	0	0	0	0	0	0	0	0.00		
ÓRGANOS AUTÓNOMOS	COFECE	Recomendación al Desempeño	6	0	0	0	0	0	0	0	6	0	0	0	0	0	0	6	0	0	100.00		
	TOTAL COFECE		6	0	0	0	0	0	0	0	6	0	0	0	0	0	0	6	0	0	100.00		
ÓRGANOS AUTÓNOMOS	IFAI	Recomendación	6	3	0	0	0	0	0	3	0	0	0	0	0	0	0	0	0	0	0.00		
ÓRGANOS AUTÓNOMOS	IFAI	Recomendación al Desempeño	12	12	0	0	0	0	0	0	0	0	0	0	0	0	0	0	0	0	0.00		
	TOTAL IFAI		18	15	0	0	0	0	0	3	0	0	0	0	0	0	0	0	0	0	0.00		
ÓRGANOS AUTÓNOMOS	IFT	Recomendación	3	0	0	0	0	0	0	0	3	0	0	0	0	0	0	3	0	0	100.00		
ÓRGANOS AUTÓNOMOS	IFT	Recomendación al Desempeño	12	0	0	0	0	0	0	0	12	0	0	0	0	0	0	12	0	0	100.00		
	TOTAL IFT		15	0	0	0	0	0	0	0	15	0	0	0	0	0	0	15	0	0	100.00		
ÓRGANOS AUTÓNOMOS	INE	Recomendación	64	41	0	0	0	0	0	8	15	0	0	0	0	0	0	15	0	0	23.44		
ÓRGANOS AUTÓNOMOS	INE	Recomendación al Desempeño	2	0	0	0	0	0	0	0	2	0	0	0	0	0	0	2	0	0	100.00		
ÓRGANOS AUTÓNOMOS	INE	Solicitud de Aclaración	6	6	0	0	0	0	0	0	0	0	0	0	0	0	0	0	0	0	0.00		
	TOTAL INE		72	47	0	0	0	0	0	8	17	0	0	0	0	0	0	17	0	0	23.61		
ÓRGANOS AUTÓNOMOS	INEE	Recomendación al Desempeño	3	0	0	0	0	0	0	0	3	0	0	0	0	0	0	3	0	0	100.00		
	TOTAL INEE		3	0	0	0	0	0	0	0	3	0	0	0	0	0	0	3	0	0	100.00		
ÓRGANOS AUTÓNOMOS	TFJFA	Recomendación	12	5	0	0	0	0	0	0	7	0	0	0	0	0	7	0	0	0	58.33		
	TOTAL TFJFA		12	5	0	0	0	0	0	0	7	0	0	0	0	0	7	0	0	0	58.33		
TOTAL ÓRGANOS AUTÓNOMOS			140	81	0	0	0	0	0	0	11	48	0	0	0	0	0	7	41	0	0	34.29	

Nota: No se incluyen Pliegos de Observaciones, Fincamiento de Responsabilidades Resarcitorias, Promoción de Responsabilidades Administrativas Sancionatorias y Denuncias de Hechos (Ver el apartado correspondiente).



AUDITORÍA SUPERIOR DE LA FEDERACIÓN  
ESTADO DE TRÁMITE DE LAS ACCIONES EMITIDAS  
CORTE AL 31 DE MARZO DE 2015  
CUENTAS PÚBLICAS 2010 A 2013  
POR SECTOR, ENTIDAD Y TIPO DE ACCIÓN

Sector	Siglas de la Entidad Fiscalizada	Tipo de Acción	Emitidas	Con Proceso de Seguimiento Concluido								En Proceso de Atención o Promoción											
				Atendidas o Promovidas	Atendida Extemporánea	Sustituida por Nueva Acción	Baja por Resolución de Autoridad Competente	Baja por Demanda	Baja por Denuncia de Hechos	Seguimiento Concluido por Acumulación	No Atendida	Total en Proceso	Dictamen Técnico para Conclusión	Dictamen Técnico para Emisión de Nueva Acción	Dictamen Técnico para Conclusión por Acumulación	Respuesta Insuficiente	Respuesta Improcedente	Respuesta en Análisis	Sin Respuesta	Suspensión por Mandato Judicial	En Espera de Resolución de Autoridad Competente	% En Proceso	
PREVISIONES Y APORTACIONES PARA LOS SISTEMAS DE EDUCACIÓN BÁSICA, NORMAL TECNOLÓGICA Y DE ADULTOS	AFSEDF	Recomendación	4	0	0	0	0	0	0	0	0	4	0	0	0	0	0	4	0	0	0	100.00	
	TOTAL AFSEDF		4	0	0	0	0	0	0	0	0	4	0	0	0	0	0	4	0	0	0	100.00	
TOTAL PREVISIONES Y APORTACIONES PARA LOS SISTEMAS DE EDUCACIÓN BÁSICA, NORMAL TECNOLÓGICA Y DE ADULTOS			4	0	0	0	0	0	0	0	0	4	0	0	0	0	0	4	0	0	0	100.00	
INSTITUTO NACIONAL DE ESTADÍSTICA Y GEOGRAFÍA	INEGI	Recomendación	3	3	0	0	0	0	0	0	0	0	0	0	0	0	0	0	0	0	0	0.00	
	TOTAL INEGI		3	3	0	0	0	0	0	0	0	0	0	0	0	0	0	0	0	0	0	0.00	
TOTAL INSTITUTO NACIONAL DE ESTADÍSTICA Y GEOGRAFÍA			3	3	0	0	0	0	0	0	0	0	0	0	0	0	0	0	0	0	0	0.00	
ENTIDADES FEDERATIVAS Y MUNICIPIOS	GOB. AGS.	Recomendación	70	58	0	0	0	0	0	0	4	8	0	0	0	2	0	0	6	0	0	11.43	
ENTIDADES FEDERATIVAS Y MUNICIPIOS	GOB. AGS.	Solicitud de Aclaración	14	2	0	3	0	0	0	0	0	9	0	4	0	0	0	0	5	0	0	64.29	
	TOTAL GOB. AGS.		84	60	0	3	0	0	0	0	4	17	0	4	0	2	0	0	11	0	0	20.24	
ENTIDADES FEDERATIVAS Y MUNICIPIOS	OSFAGS	Recomendación	404	242	0	0	0	0	0	0	0	162	0	0	0	0	0	0	162	0	0	40.10	
	TOTAL OSFAGS		404	242	0	0	0	0	0	0	0	162	0	0	0	0	0	0	162	0	0	40.10	
ENTIDADES FEDERATIVAS Y MUNICIPIOS	MPIO. DE AGUASCALIENTES, AGS.	Solicitud de Aclaración	1	0	0	0	0	0	0	0	0	1	0	0	0	0	0	0	1	0	0	100.00	
	TOTAL MPIO. DE AGUASCALIENTES, AGS.		1	0	0	0	0	0	0	0	0	1	0	0	0	0	0	0	1	0	0	100.00	
ENTIDADES FEDERATIVAS Y MUNICIPIOS	MPIO. DE CALVILLO, AGS.	Recomendación	1	1	0	0	0	0	0	0	0	0	0	0	0	0	0	0	0	0	0	0.00	
	TOTAL MPIO. DE CALVILLO, AGS.		1	1	0	0	0	0	0	0	0	0	0	0	0	0	0	0	0	0	0	0.00	

Nota: No se incluyen Pliegos de Observaciones, Fincamiento de Responsabilidades Resarcitorias, Promoción de Responsabilidades Administrativas Sancionatorias y Denuncias de Hechos (Ver el apartado correspondiente).



**AUDITORÍA SUPERIOR DE LA FEDERACIÓN  
ESTADO DE TRÁMITE DE LAS ACCIONES EMITIDAS  
CORTE AL 31 DE MARZO DE 2015  
CUENTAS PÚBLICAS 2010 A 2013  
POR SECTOR, ENTIDAD Y TIPO DE ACCIÓN**

Sector	Siglas de la Entidad Fiscalizada	Tipo de Acción	Emitidas	Con Proceso de Seguimiento Concluido								En Proceso de Atención o Promoción										
				Atendidas o Promovidas	Atendida Extemporánea	Sustituida por Nueva Acción	Baja por Resolución de Autoridad Competente	Baja por Demanda	Baja por Denuncia de Hechos	Seguimiento Concluido por Acumulación	No Atendida	Total en Proceso	Dictamen Técnico para Conclusión	Dictamen Técnico para Emisión de Nueva Acción	Dictamen Técnico para Conclusión por Acumulación	Respuesta Insuficiente	Respuesta Improcedente	Respuesta en Análisis	Sin Respuesta	Suspensión por Mandato Judicial	En Espera de Resolución de Autoridad Competente	% En Proceso
ENTIDADES FEDERATIVAS Y MUNICIPIOS	MPIO. DE JESUS MARÍA, AGS.	Solicitud de Aclaración	1	1	0	0	0	0	0	0	0	0	0	0	0	0	0	0	0	0	0	0.00
	TOTAL MPIO. DE JESUS MARÍA, AGS.		1	1	0	0	0	0	0	0	0	0	0	0	0	0	0	0	0	0	0	0.00
ENTIDADES FEDERATIVAS Y MUNICIPIOS	GOB. B.C.	Recomendación	60	50	0	0	0	0	0	0	0	10	0	0	0	0	0	0	10	0	0	16.67
ENTIDADES FEDERATIVAS Y MUNICIPIOS	GOB. B.C.	Solicitud de Aclaración	11	1	0	0	0	0	0	0	0	10	0	4	0	0	0	0	6	0	0	90.91
	TOTAL GOB. B.C.		71	51	0	0	0	0	0	0	0	20	0	4	0	0	0	0	16	0	0	28.17
ENTIDADES FEDERATIVAS Y MUNICIPIOS	OFS B.C.	Recomendación	463	311	0	0	0	0	0	0	0	152	0	0	0	0	0	112	40	0	0	32.83
	TOTAL OFS B.C.		463	311	0	0	0	0	0	0	0	152	0	0	0	0	0	112	40	0	0	32.83
ENTIDADES FEDERATIVAS Y MUNICIPIOS	MPIO. DE ENSENADA, B.C.	Solicitud de Aclaración	1	0	0	0	0	0	0	0	0	1	0	0	0	0	0	0	1	0	0	100.00
	TOTAL MPIO. DE ENSENADA, B.C.		1	0	0	0	0	0	0	0	0	1	0	0	0	0	0	0	1	0	0	100.00
ENTIDADES FEDERATIVAS Y MUNICIPIOS	MPIO. DE PLAYAS DE ROSARITO, B.C.	Recomendación	1	1	0	0	0	0	0	0	0	0	0	0	0	0	0	0	0	0	0	0.00
	TOTAL MPIO. DE PLAYAS DE ROSARITO, B.C.		1	1	0	0	0	0	0	0	0	0	0	0	0	0	0	0	0	0	0	0.00
ENTIDADES FEDERATIVAS Y MUNICIPIOS	MPIO. DE TECATE, B.C.	Recomendación	1	1	0	0	0	0	0	0	0	0	0	0	0	0	0	0	0	0	0	0.00
	TOTAL MPIO. DE TECATE, B.C.		1	1	0	0	0	0	0	0	0	0	0	0	0	0	0	0	0	0	0	0.00
ENTIDADES FEDERATIVAS Y MUNICIPIOS	MPIO. DE TIJUANA, B.C.	Solicitud de Aclaración	1	0	0	0	0	0	0	0	0	1	0	1	0	0	0	0	0	0	0	100.00
	TOTAL MPIO. DE TIJUANA, B.C.		1	0	0	0	0	0	0	0	0	1	0	1	0	0	0	0	0	0	0	100.00
ENTIDADES FEDERATIVAS Y MUNICIPIOS	GOB. B.C.S.	Recomendación	69	52	1	0	0	0	0	0	0	16	0	0	0	0	0	0	16	0	0	23.19
ENTIDADES FEDERATIVAS Y MUNICIPIOS	GOB. B.C.S.	Solicitud de Aclaración	14	5	0	0	0	0	0	0	0	9	0	4	0	0	0	0	5	0	0	64.29
	TOTAL GOB. B.C.S.		83	57	1	0	0	0	0	0	0	25	0	4	0	0	0	0	21	0	0	30.12

Nota: No se incluyen Pliegos de Observaciones, Fincamiento de Responsabilidades Resarcitorias, Promoción de Responsabilidades Administrativas Sancionatorias y Denuncias de Hechos (Ver el apartado correspondiente).



AUDITORÍA SUPERIOR DE LA FEDERACIÓN  
ESTADO DE TRÁMITE DE LAS ACCIONES EMITIDAS  
CORTE AL 31 DE MARZO DE 2015  
CUENTAS PÚBLICAS 2010 A 2013  
POR SECTOR, ENTIDAD Y TIPO DE ACCIÓN

Sector	Siglas de la Entidad Fiscalizada	Tipo de Acción	Emitidas	Con Proceso de Seguimiento Concluido								En Proceso de Atención o Promoción										
				Atendidas o Promovidas	Atendida Extemporánea	Sustituida por Nueva Acción	Baja por Resolución de Autoridad Competente	Baja por Demanda	Baja por Denuncia de Hechos	Seguimiento Concluido por Acumulación	No Atendida	Total en Proceso	Dictamen Técnico para Conclusión	Dictamen Técnico para Emisión de Nueva Acción	Dictamen Técnico para Conclusión por Acumulación	Respuesta Insuficiente	Respuesta Improcedente	Respuesta en Análisis	Sin Respuesta	Suspensión por Mandato Judicial	En Espera de Resolución de Autoridad Competente	% En Proceso
ENTIDADES FEDERATIVAS Y MUNICIPIOS	OFS B.C.S.	Recomendación	450	340	0	0	0	0	0	0	0	110	0	0	0	0	0	0	110	0	0	24.44
	TOTAL OFS B.C.S.		450	340	0	0	0	0	0	0	0	110	0	0	0	0	0	0	110	0	0	24.44
ENTIDADES FEDERATIVAS Y MUNICIPIOS	MPIO. DE COMONDÚ, B.C.S.	Recomendación	1	1	0	0	0	0	0	0	0	0	0	0	0	0	0	0	0	0	0	0.00
	TOTAL MPIO. DE COMONDÚ, B.C.S.		1	1	0	0	0	0	0	0	0	0	0	0	0	0	0	0	0	0	0	0.00
ENTIDADES FEDERATIVAS Y MUNICIPIOS	MPIO. DE LA PAZ, B.C.S.	Promoción del Ejercicio de la Facultad de Comprobación Fiscal	2	2	0	0	0	0	0	0	0	0	0	0	0	0	0	0	0	0	0	0.00
ENTIDADES FEDERATIVAS Y MUNICIPIOS	MPIO. DE LA PAZ, B.C.S.	Recomendación	1	1	0	0	0	0	0	0	0	0	0	0	0	0	0	0	0	0	0	0.00
ENTIDADES FEDERATIVAS Y MUNICIPIOS	MPIO. DE LA PAZ, B.C.S.	Solicitud de Aclaración	1	0	0	0	0	0	0	0	0	1	0	1	0	0	0	0	0	0	0	100.00
	TOTAL MPIO. DE LA PAZ, B.C.S.		4	3	0	0	0	0	0	0	0	1	0	1	0	0	0	0	0	0	0	25.00
ENTIDADES FEDERATIVAS Y MUNICIPIOS	MPIO. DE LOS CABOS, B.C.S.	Recomendación	1	1	0	0	0	0	0	0	0	0	0	0	0	0	0	0	0	0	0	0.00
ENTIDADES FEDERATIVAS Y MUNICIPIOS	MPIO. DE LOS CABOS, B.C.S.	Solicitud de Aclaración	1	0	0	0	0	0	0	0	0	1	0	0	0	0	0	0	1	0	0	100.00
	TOTAL MPIO. DE LOS CABOS, B.C.S.		2	1	0	0	0	0	0	0	0	1	0	0	0	0	0	0	1	0	0	50.00
ENTIDADES FEDERATIVAS Y MUNICIPIOS	MPIO. DE MULEGÉ, B.C.S.	Recomendación	1	0	0	0	0	0	0	0	0	1	0	0	0	0	0	0	1	0	0	100.00
ENTIDADES FEDERATIVAS Y MUNICIPIOS	MPIO. DE MULEGÉ, B.C.S.	Solicitud de Aclaración	1	0	0	0	0	0	0	0	0	1	0	1	0	0	0	0	0	0	0	100.00
	TOTAL MPIO. DE MULEGÉ, B.C.S.		2	0	0	0	0	0	0	0	0	2	0	1	0	0	0	0	1	0	0	100.00
ENTIDADES FEDERATIVAS Y MUNICIPIOS	GOB. CAM.	Recomendación	41	31	0	0	0	0	0	0	0	10	0	0	0	0	0	10	0	0	0	24.39
ENTIDADES FEDERATIVAS Y MUNICIPIOS	GOB. CAM.	Solicitud de Aclaración	12	0	0	0	0	0	0	0	0	12	0	3	0	0	0	9	0	0	0	100.00
	TOTAL GOB. CAM.		53	31	0	0	0	0	0	0	0	22	0	3	0	0	0	19	0	0	0	41.51

Nota: No se incluyen Pliegos de Observaciones, Fincamiento de Responsabilidades Resarcitorias, Promoción de Responsabilidades Administrativas Sancionatorias y Denuncias de Hechos (Ver el apartado correspondiente).

**AUDITORÍA SUPERIOR DE LA FEDERACIÓN  
ESTADO DE TRÁMITE DE LAS ACCIONES EMITIDAS  
CORTE AL 31 DE MARZO DE 2015  
CUENTAS PÚBLICAS 2010 A 2013  
POR SECTOR, ENTIDAD Y TIPO DE ACCIÓN**

Sector	Siglas de la Entidad Fiscalizada	Tipo de Acción	Emitidas	Con Proceso de Seguimiento Concluido								En Proceso de Atención o Promoción										
				Atendidas o Promovidas	Atendida Extemporánea	Sustituida por Nueva Acción	Baja por Resolución de Autoridad Competente	Baja por Demanda	Baja por Denuncia de Hechos	Seguimiento Concluido por Acumulación	No Atendida	Total en Proceso	Dictamen Técnico para Conclusión	Dictamen Técnico para Emisión de Nueva Acción	Dictamen Técnico para Conclusión por Acumulación	Respuesta Insuficiente	Respuesta Improcedente	Respuesta en Análisis	Sin Respuesta	Suspensión por Mandato Judicial	En Espera de Resolución de Autoridad Competente	% En Proceso
ENTIDADES FEDERATIVAS Y MUNICIPIOS	ASECAM	Recomendación	220	125	0	0	0	0	0	0	0	95	0	0	0	0	0	0	95	0	0	43.18
	TOTAL ASECAM		220	125	0	0	0	0	0	0	0	95	0	0	0	0	0	0	95	0	0	43.18
ENTIDADES FEDERATIVAS Y MUNICIPIOS	MPIO. DE CAMPECHE, CAM.	Recomendación	3	3	0	0	0	0	0	0	0	0	0	0	0	0	0	0	0	0	0	0.00
	TOTAL MPIO. DE CAMPECHE, CAM.		3	3	0	0	0	0	0	0	0	0	0	0	0	0	0	0	0	0	0	0.00
ENTIDADES FEDERATIVAS Y MUNICIPIOS	MPIO. DE CARMEN, CAM.	Recomendación	4	4	0	0	0	0	0	0	0	0	0	0	0	0	0	0	0	0	0	0.00
	TOTAL MPIO. DE CARMEN, CAM.		4	4	0	0	0	0	0	0	0	0	0	0	0	0	0	0	0	0	0	0.00
ENTIDADES FEDERATIVAS Y MUNICIPIOS	MPIO. DE CHAMPOTÓN, CAM.	Recomendación	5	5	0	0	0	0	0	0	0	0	0	0	0	0	0	0	0	0	0	0.00
	TOTAL MPIO. DE CHAMPOTÓN, CAM.		5	5	0	0	0	0	0	0	0	0	0	0	0	0	0	0	0	0	0	0.00
ENTIDADES FEDERATIVAS Y MUNICIPIOS	GOB. COAH.	Recomendación	69	63	0	0	0	0	0	0	0	6	0	0	0	0	0	0	6	0	0	8.70
ENTIDADES FEDERATIVAS Y MUNICIPIOS	GOB. COAH.	Solicitud de Aclaración	8	3	0	0	0	0	0	0	0	5	0	3	0	0	0	1	1	0	0	62.50
	TOTAL GOB. COAH.		77	66	0	0	0	0	0	0	0	11	0	3	0	0	0	1	7	0	0	14.29
ENTIDADES FEDERATIVAS Y MUNICIPIOS	ASE COAH.	Recomendación	497	327	0	0	0	0	0	0	0	170	0	0	0	0	0	170	0	0	0	34.21
	TOTAL ASE COAH.		497	327	0	0	0	0	0	0	0	170	0	0	0	0	0	170	0	0	0	34.21
ENTIDADES FEDERATIVAS Y MUNICIPIOS	MPIO. DE ACUÑA, COAH.	Solicitud de Aclaración	1	0	0	0	0	0	0	0	0	1	0	1	0	0	0	0	0	0	0	100.00
	TOTAL MPIO. DE ACUÑA, COAH.		1	0	0	0	0	0	0	0	0	1	0	1	0	0	0	0	0	0	0	100.00
ENTIDADES FEDERATIVAS Y MUNICIPIOS	MPIO. DE SALTILLO, COAH.	Solicitud de Aclaración	1	0	0	0	0	0	0	0	0	1	0	0	0	0	0	0	1	0	0	100.00
	TOTAL MPIO. DE SALTILLO, COAH.		1	0	0	0	0	0	0	0	0	1	0	0	0	0	0	0	1	0	0	100.00
ENTIDADES FEDERATIVAS Y MUNICIPIOS	GOB. COL.	Recomendación	52	40	3	0	0	0	0	0	5	4	0	0	0	0	0	0	4	0	0	7.69

Nota: No se incluyen Pliegos de Observaciones, Fincamiento de Responsabilidades Resarcitorias, Promoción de Responsabilidades Administrativas Sancionatorias y Denuncias de Hechos (Ver el apartado correspondiente).



AUDITORÍA SUPERIOR DE LA FEDERACIÓN  
ESTADO DE TRÁMITE DE LAS ACCIONES EMITIDAS  
CORTE AL 31 DE MARZO DE 2015  
CUENTAS PÚBLICAS 2010 A 2013  
POR SECTOR, ENTIDAD Y TIPO DE ACCIÓN

Sector	Siglas de la Entidad Fiscalizada	Tipo de Acción	Emitidas	Con Proceso de Seguimiento Concluido								En Proceso de Atención o Promoción										
				Atendidas o Promovidas	Atendida Extemporánea	Sustituida por Nueva Acción	Baja por Resolución de Autoridad Competente	Baja por Demanda	Baja por Denuncia de Hechos	Seguimiento Concluido por Acumulación	No Atendida	Total en Proceso	Dictamen Técnico para Conclusión	Dictamen Técnico para Emisión de Nueva Acción	Dictamen Técnico para Conclusión por Acumulación	Respuesta Insuficiente	Respuesta Improcedente	Respuesta en Análisis	Sin Respuesta	Suspensión por Mandato Judicial	En Espera de Resolución de Autoridad Competente	% En Proceso
ENTIDADES FEDERATIVAS Y MUNICIPIOS	GOB. COL.	Solicitud de Aclaración	10	3	0	1	0	0	0	0	0	6	0	2	0	0	0	2	2	0	0	60.00
	TOTAL GOB. COL.		62	43	3	1	0	0	0	0	5	10	0	2	0	0	0	2	6	0	0	16.13
ENTIDADES FEDERATIVAS Y MUNICIPIOS	OSAFIG COL.	Recomendación	25	25	0	0	0	0	0	0	0	0	0	0	0	0	0	0	0	0	0	0.00
	TOTAL OSAFIG COL.		25	25	0	0	0	0	0	0	0	0	0	0	0	0	0	0	0	0	0	0.00
ENTIDADES FEDERATIVAS Y MUNICIPIOS	MPIO. DE COLIMA, COL.	Solicitud de Aclaración	1	1	0	0	0	0	0	0	0	0	0	0	0	0	0	0	0	0	0	0.00
	TOTAL MPIO. DE COLIMA, COL.		1	1	0	0	0	0	0	0	0	0	0	0	0	0	0	0	0	0	0	0.00
ENTIDADES FEDERATIVAS Y MUNICIPIOS	MPIO. DE COMALA, COL.	Solicitud de Aclaración	1	1	0	0	0	0	0	0	0	0	0	0	0	0	0	0	0	0	0	0.00
	TOTAL MPIO. DE COMALA, COL.		1	1	0	0	0	0	0	0	0	0	0	0	0	0	0	0	0	0	0	0.00
ENTIDADES FEDERATIVAS Y MUNICIPIOS	MPIO. DE MANZANILLO, COL.	Recomendación	1	1	0	0	0	0	0	0	0	0	0	0	0	0	0	0	0	0	0	0.00
ENTIDADES FEDERATIVAS Y MUNICIPIOS	MPIO. DE MANZANILLO, COL.	Solicitud de Aclaración	1	0	0	0	0	0	0	0	0	1	0	0	0	0	0	0	1	0	0	100.00
	TOTAL MPIO. DE MANZANILLO, COL.		2	1	0	0	0	0	0	0	0	1	0	0	0	0	0	0	1	0	0	50.00
ENTIDADES FEDERATIVAS Y MUNICIPIOS	GOB. CHIS.	Recomendación	175	119	0	0	0	0	0	0	7	49	0	0	0	0	0	0	49	0	0	28.00
ENTIDADES FEDERATIVAS Y MUNICIPIOS	GOB. CHIS.	Solicitud de Aclaración	61	11	0	7	0	0	0	0	0	43	0	4	0	0	0	1	38	0	0	70.49
	TOTAL GOB. CHIS.		236	130	0	7	0	0	0	0	7	92	0	4	0	0	0	1	87	0	0	38.98
ENTIDADES FEDERATIVAS Y MUNICIPIOS	OFSCE CHIS.	Recomendación	341	269	0	0	0	0	0	0	0	72	0	0	0	0	0	0	72	0	0	21.11
	TOTAL OFSCE CHIS.		341	269	0	0	0	0	0	0	0	72	0	0	0	0	0	0	72	0	0	21.11
ENTIDADES FEDERATIVAS Y MUNICIPIOS	MPIO. DE ACAPETAHUA, CHIS.	Recomendación	1	0	0	0	0	0	0	0	0	1	0	0	0	0	0	0	1	0	0	100.00
	TOTAL MPIO. DE ACAPETAHUA, CHIS.		1	0	0	0	0	0	0	0	0	1	0	0	0	0	0	0	1	0	0	100.00

Nota: No se incluyen Pliegos de Observaciones, Fincamiento de Responsabilidades Resarcitorias, Promoción de Responsabilidades Administrativas Sancionatorias y Denuncias de Hechos (Ver el apartado correspondiente).



AUDITORÍA SUPERIOR DE LA FEDERACIÓN  
ESTADO DE TRÁMITE DE LAS ACCIONES EMITIDAS  
CORTE AL 31 DE MARZO DE 2015  
CUENTAS PÚBLICAS 2010 A 2013  
POR SECTOR, ENTIDAD Y TIPO DE ACCIÓN

Sector	Siglas de la Entidad Fiscalizada	Tipo de Acción	Emitidas	Con Proceso de Seguimiento Concluido								En Proceso de Atención o Promoción										
				Atendidas o Promovidas	Atendida Extemporánea	Sustituida por Nueva Acción	Baja por Resolución de Autoridad Competente	Baja por Demanda	Baja por Denuncia de Hechos	Seguimiento Concluido por Acumulación	No Atendida	Total en Proceso	Dictamen Técnico para Conclusión	Dictamen Técnico para Emisión de Nueva Acción	Dictamen Técnico para Conclusión por Acumulación	Respuesta Insuficiente	Respuesta Improcedente	Respuesta en Análisis	Sin Respuesta	Suspensión por Mandato Judicial	En Espera de Resolución de Autoridad Competente	% En Proceso
ENTIDADES FEDERATIVAS Y MUNICIPIOS	MPIO. DE ALTAMIRANO, CHIS.	Solicitud de Aclaración	1	0	0	0	0	0	0	0	0	1	0	0	0	0	0	0	1	0	0	100.00
	TOTAL MPIO. DE ALTAMIRANO, CHIS.		1	0	0	0	0	0	0	0	0	1	0	0	0	0	0	0	1	0	0	100.00
ENTIDADES FEDERATIVAS Y MUNICIPIOS	MPIO. DE ANGEL ALBINO CORZO, CHIS.	Solicitud de Aclaración	1	0	0	0	0	0	0	0	0	1	0	1	0	0	0	0	0	0	0	100.00
	TOTAL MPIO. DE ANGEL ALBINO CORZO, CHIS.		1	0	0	0	0	0	0	0	0	1	0	1	0	0	0	0	0	0	0	100.00
ENTIDADES FEDERATIVAS Y MUNICIPIOS	MPIO. DE BELLA VISTA, CHIS.	Recomendación	3	0	0	0	0	0	0	0	3	0	0	0	0	0	0	0	0	0	0	0.00
	TOTAL MPIO. DE BELLA VISTA, CHIS.		3	0	0	0	0	0	0	0	3	0	0	0	0	0	0	0	0	0	0	0.00
ENTIDADES FEDERATIVAS Y MUNICIPIOS	MPIO. DE CHAMULA, CHIS.	Solicitud de Aclaración	1	0	0	0	0	0	0	0	0	1	0	0	0	0	0	0	1	0	0	100.00
	TOTAL MPIO. DE CHAMULA, CHIS.		1	0	0	0	0	0	0	0	0	1	0	0	0	0	0	0	1	0	0	100.00
ENTIDADES FEDERATIVAS Y MUNICIPIOS	MPIO. DE CHENALHÓ, CHIS.	Recomendación	1	1	0	0	0	0	0	0	0	0	0	0	0	0	0	0	0	0	0	0.00
ENTIDADES FEDERATIVAS Y MUNICIPIOS	MPIO. DE CHENALHÓ, CHIS.	Solicitud de Aclaración	1	0	0	0	0	0	0	0	0	1	0	0	0	0	0	0	1	0	0	100.00
	TOTAL MPIO. DE CHENALHÓ, CHIS.		2	1	0	0	0	0	0	0	0	1	0	0	0	0	0	0	1	0	0	50.00
ENTIDADES FEDERATIVAS Y MUNICIPIOS	MPIO. DE CHIAPA DE CORZO, CHIS.	Recomendación	1	1	0	0	0	0	0	0	0	0	0	0	0	0	0	0	0	0	0	0.00
	TOTAL MPIO. DE CHIAPA DE CORZO, CHIS.		1	1	0	0	0	0	0	0	0	0	0	0	0	0	0	0	0	0	0	0.00
ENTIDADES FEDERATIVAS Y MUNICIPIOS	MPIO. DE COMITÁN DE DOMÍNGUEZ, CHIS.	Recomendación	1	0	0	0	0	0	0	0	0	1	0	0	0	0	0	0	1	0	0	100.00
ENTIDADES FEDERATIVAS Y MUNICIPIOS	MPIO. DE COMITÁN DE DOMÍNGUEZ, CHIS.	Solicitud de Aclaración	1	0	0	0	0	0	0	0	0	1	0	0	0	0	0	0	1	0	0	100.00
	TOTAL MPIO. DE COMITÁN DE DOMÍNGUEZ, CHIS.		2	0	0	0	0	0	0	0	0	2	0	0	0	0	0	0	2	0	0	100.00
ENTIDADES FEDERATIVAS Y MUNICIPIOS	MPIO. DE COPAINALÁ, CHIS.	Solicitud de Aclaración	1	0	0	0	0	0	0	0	0	1	0	0	0	0	0	0	1	0	0	100.00
	TOTAL MPIO. DE COPAINALÁ, CHIS.		1	0	0	0	0	0	0	0	0	1	0	0	0	0	0	0	1	0	0	100.00

Nota: No se incluyen Pliegos de Observaciones, Fincamiento de Responsabilidades Resarcitorias, Promoción de Responsabilidades Administrativas Sancionatorias y Denuncias de Hechos (Ver el apartado correspondiente).





AUDITORÍA SUPERIOR DE LA FEDERACIÓN  
ESTADO DE TRÁMITE DE LAS ACCIONES EMITIDAS  
CORTE AL 31 DE MARZO DE 2015  
CUENTAS PÚBLICAS 2010 A 2013  
POR SECTOR, ENTIDAD Y TIPO DE ACCIÓN

Sector	Siglas de la Entidad Fiscalizada	Tipo de Acción	Emitidas	Con Proceso de Seguimiento Concluido								En Proceso de Atención o Promoción										
				Atendidas o Promovidas	Atendida Extemporánea	Sustituida por Nueva Acción	Baja por Resolución de Autoridad Competente	Baja por Demanda	Baja por Denuncia de Hechos	Seguimiento Concluido por Acumulación	No Atendida	Total en Proceso	Dictamen Técnico para Conclusión	Dictamen Técnico para Emisión de Nueva Acción	Dictamen Técnico para Conclusión por Acumulación	Respuesta Insuficiente	Respuesta Improcedente	Respuesta en Análisis	Sin Respuesta	Suspensión por Mandato Judicial	En Espera de Resolución de Autoridad Competente	% En Proceso
ENTIDADES FEDERATIVAS Y MUNICIPIOS	MPIO. DE HUEHUETÁN, CHIS.	Recomendación	1	0	0	0	0	0	0	0	0	1	0	0	0	0	0	0	1	0	0	100.00
	TOTAL MPIO. DE HUEHUETÁN, CHIS.		1	0	0	0	0	0	0	0	0	1	0	0	0	0	0	0	1	0	0	100.00
ENTIDADES FEDERATIVAS Y MUNICIPIOS	MPIO. DE LA CONCORDIA, CHIS.	Solicitud de Aclaración	1	0	0	0	0	0	0	0	0	1	0	1	0	0	0	0	0	0	0	100.00
	TOTAL MPIO. DE LA CONCORDIA, CHIS.		1	0	0	0	0	0	0	0	0	1	0	1	0	0	0	0	0	0	0	100.00
ENTIDADES FEDERATIVAS Y MUNICIPIOS	MPIO. DE LA TRINITARIA, CHIS.	Solicitud de Aclaración	1	0	0	0	0	0	0	0	0	1	0	0	0	0	0	1	0	0	0	100.00
	TOTAL MPIO. DE LA TRINITARIA, CHIS.		1	0	0	0	0	0	0	0	0	1	0	0	0	0	0	1	0	0	0	100.00
ENTIDADES FEDERATIVAS Y MUNICIPIOS	MPIO. DE LAS MARGARITAS, CHIS.	Solicitud de Aclaración	1	0	0	0	0	0	0	0	0	1	0	0	0	0	0	0	1	0	0	100.00
	TOTAL MPIO. DE LAS MARGARITAS, CHIS.		1	0	0	0	0	0	0	0	0	1	0	0	0	0	0	0	1	0	0	100.00
ENTIDADES FEDERATIVAS Y MUNICIPIOS	MPIO. DE MONTECRISTO DE GUERRERO, CHIS.	Solicitud de Aclaración	1	0	0	0	0	0	0	0	0	1	0	1	0	0	0	0	0	0	0	100.00
	TOTAL MPIO. DE MONTECRISTO DE GUERRERO, CHIS.		1	0	0	0	0	0	0	0	0	1	0	1	0	0	0	0	0	0	0	100.00
ENTIDADES FEDERATIVAS Y MUNICIPIOS	MPIO. DE MOTOZINTLA, CHIS.	Solicitud de Aclaración	1	0	0	0	0	0	0	0	0	1	0	0	0	0	0	0	1	0	0	100.00
	TOTAL MPIO. DE MOTOZINTLA, CHIS.		1	0	0	0	0	0	0	0	0	1	0	0	0	0	0	0	1	0	0	100.00
ENTIDADES FEDERATIVAS Y MUNICIPIOS	MPIO. DE OCOSINGO, CHIS.	Solicitud de Aclaración	1	0	0	0	0	0	0	0	0	1	0	0	0	0	0	0	1	0	0	100.00
	TOTAL MPIO. DE OCOSINGO, CHIS.		1	0	0	0	0	0	0	0	0	1	0	0	0	0	0	0	1	0	0	100.00
ENTIDADES FEDERATIVAS Y MUNICIPIOS	MPIO. DE PANTELHÓ, CHIS.	Solicitud de Aclaración	1	0	0	0	0	0	0	0	0	1	0	0	0	0	0	0	1	0	0	100.00
	TOTAL MPIO. DE PANTELHÓ, CHIS.		1	0	0	0	0	0	0	0	0	1	0	0	0	0	0	0	1	0	0	100.00
ENTIDADES FEDERATIVAS Y MUNICIPIOS	MPIO. DE SABANILLA, CHIS.	Solicitud de Aclaración	1	0	0	0	0	0	0	0	0	1	0	0	0	0	0	0	1	0	0	100.00
	TOTAL MPIO. DE SABANILLA, CHIS.		1	0	0	0	0	0	0	0	0	1	0	0	0	0	0	0	1	0	0	100.00

Nota: No se incluyen Pliegos de Observaciones, Fincamiento de Responsabilidades Resarcitorias, Promoción de Responsabilidades Administrativas Sancionatorias y Denuncias de Hechos (Ver el apartado correspondiente).



AUDITORÍA SUPERIOR DE LA FEDERACIÓN  
ESTADO DE TRÁMITE DE LAS ACCIONES EMITIDAS  
CORTE AL 31 DE MARZO DE 2015  
CUENTAS PÚBLICAS 2010 A 2013  
POR SECTOR, ENTIDAD Y TIPO DE ACCIÓN

Sector	Siglas de la Entidad Fiscalizada	Tipo de Acción	Emitidas	Con Proceso de Seguimiento Concluido								En Proceso de Atención o Promoción										
				Atendidas o Promovidas	Atendida Extemporánea	Sustituida por Nueva Acción	Baja por Resolución de Autoridad Competente	Baja por Demanda	Baja por Denuncia de Hechos	Seguimiento Concluido por Acumulación	No Atendida	Total en Proceso	Dictamen Técnico para Conclusión	Dictamen Técnico para Emisión de Nueva Acción	Dictamen Técnico para Conclusión por Acumulación	Respuesta Insuficiente	Respuesta Improcedente	Respuesta en Análisis	Sin Respuesta	Suspensión por Mandato Judicial	En Espera de Resolución de Autoridad Competente	% En Proceso
ENTIDADES FEDERATIVAS Y MUNICIPIOS	MPIO. DE SALTO DE AGUA, CHIS.	Solicitud de Aclaración	1	0	0	0	0	0	0	0	0	1	0	0	0	0	0	0	1	0	0	100.00
	TOTAL MPIO. DE SALTO DE AGUA, CHIS.		1	0	0	0	0	0	0	0	0	1	0	0	0	0	0	0	1	0	0	100.00
ENTIDADES FEDERATIVAS Y MUNICIPIOS	MPIO. DE SAN CRISTÓBAL DE LAS CASAS, CHIS.	Solicitud de Aclaración	1	0	0	0	0	0	0	0	0	1	0	0	0	0	0	0	1	0	0	100.00
	TOTAL MPIO. DE SAN CRISTÓBAL DE LAS CASAS, CHIS.		1	0	0	0	0	0	0	0	0	1	0	0	0	0	0	0	1	0	0	100.00
ENTIDADES FEDERATIVAS Y MUNICIPIOS	MPIO. DE SAN JUAN CANCUC, CHIS.	Solicitud de Aclaración	1	0	0	0	0	0	0	0	0	1	0	0	0	0	0	0	1	0	0	100.00
	TOTAL MPIO. DE SAN JUAN CANCUC, CHIS.		1	0	0	0	0	0	0	0	0	1	0	0	0	0	0	0	1	0	0	100.00
ENTIDADES FEDERATIVAS Y MUNICIPIOS	MPIO. DE SILTEPEC, CHIS.	Solicitud de Aclaración	1	0	0	0	0	0	0	0	0	1	0	0	0	0	0	0	1	0	0	100.00
	TOTAL MPIO. DE SILTEPEC, CHIS.		1	0	0	0	0	0	0	0	0	1	0	0	0	0	0	0	1	0	0	100.00
ENTIDADES FEDERATIVAS Y MUNICIPIOS	MPIO. DE SIMOJOVEL, CHIS.	Solicitud de Aclaración	1	0	0	0	0	0	0	0	0	1	0	0	0	0	0	0	1	0	0	100.00
	TOTAL MPIO. DE SIMOJOVEL, CHIS.		1	0	0	0	0	0	0	0	0	1	0	0	0	0	0	0	1	0	0	100.00
ENTIDADES FEDERATIVAS Y MUNICIPIOS	MPIO. DE TAPACHULA, CHIS.	Recomendación	1	1	0	0	0	0	0	0	0	0	0	0	0	0	0	0	0	0	0	0.00
ENTIDADES FEDERATIVAS Y MUNICIPIOS	MPIO. DE TAPACHULA, CHIS.	Solicitud de Aclaración	1	0	0	0	0	0	0	0	0	1	0	0	0	0	0	0	1	0	0	100.00
	TOTAL MPIO. DE TAPACHULA, CHIS.		2	1	0	0	0	0	0	0	0	1	0	0	0	0	0	0	1	0	0	50.00
ENTIDADES FEDERATIVAS Y MUNICIPIOS	MPIO. DE TILA, CHIS.	Solicitud de Aclaración	1	0	0	0	0	0	0	0	0	1	0	0	0	0	0	0	1	0	0	100.00
	TOTAL MPIO. DE TILA, CHIS.		1	0	0	0	0	0	0	0	0	1	0	0	0	0	0	0	1	0	0	100.00
ENTIDADES FEDERATIVAS Y MUNICIPIOS	MPIO. DE TONALÁ, CHIS.	Recomendación	1	0	0	0	0	0	0	0	0	1	0	0	0	0	0	0	1	0	0	100.00
ENTIDADES FEDERATIVAS Y MUNICIPIOS	MPIO. DE TONALÁ, CHIS.	Solicitud de Aclaración	1	0	0	0	0	0	0	0	0	1	0	0	0	0	0	0	1	0	0	100.00
	TOTAL MPIO. DE TONALÁ, CHIS.		2	0	0	0	0	0	0	0	0	2	0	0	0	0	0	0	2	0	0	100.00

Nota: No se incluyen Pliegos de Observaciones, Fincamiento de Responsabilidades Resarcitorias, Promoción de Responsabilidades Administrativas Sancionatorias y Denuncias de Hechos (Ver el apartado correspondiente).





AUDITORÍA SUPERIOR DE LA FEDERACIÓN  
ESTADO DE TRÁMITE DE LAS ACCIONES EMITIDAS  
CORTE AL 31 DE MARZO DE 2015  
CUENTAS PÚBLICAS 2010 A 2013  
POR SECTOR, ENTIDAD Y TIPO DE ACCIÓN

Sector	Siglas de la Entidad Fiscalizada	Tipo de Acción	Emitidas	Con Proceso de Seguimiento Concluido								En Proceso de Atención o Promoción										
				Atendidas o Promovidas	Atendida Extemporánea	Sustituida por Nueva Acción	Baja por Resolución de Autoridad Competente	Baja por Demanda	Baja por Denuncia de Hechos	Seguimiento Concluido por Acumulación	No Atendida	Total en Proceso	Dictamen Técnico para Conclusión	Dictamen Técnico para Emisión de Nueva Acción	Dictamen Técnico para Conclusión por Acumulación	Respuesta Insuficiente	Respuesta Improcedente	Respuesta en Análisis	Sin Respuesta	Suspensión por Mandato Judicial	En Espera de Resolución de Autoridad Competente	% En Proceso
ENTIDADES FEDERATIVAS Y MUNICIPIOS	MPIO. DE TUXTLA CHICO, CHIS.	Recomendación	1	0	0	0	0	0	0	0	0	1	0	0	0	0	0	0	1	0	0	100.00
	TOTAL MPIO. DE TUXTLA CHICO, CHIS.		1	0	0	0	0	0	0	0	0	1	0	0	0	0	0	0	1	0	0	100.00
ENTIDADES FEDERATIVAS Y MUNICIPIOS	MPIO. DE TUXTLA GUTIÉRREZ, CHIS.	Recomendación	8	8	0	0	0	0	0	0	0	0	0	0	0	0	0	0	0	0	0	0.00
ENTIDADES FEDERATIVAS Y MUNICIPIOS	MPIO. DE TUXTLA GUTIÉRREZ, CHIS.	Solicitud de Aclaración	2	0	0	0	0	0	0	0	0	2	0	2	0	0	0	0	0	0	0	100.00
	TOTAL MPIO. DE TUXTLA GUTIÉRREZ, CHIS.		10	8	0	0	0	0	0	0	0	2	0	2	0	0	0	0	0	0	0	20.00
ENTIDADES FEDERATIVAS Y MUNICIPIOS	MPIO. DE VENUSTIANO CARRANZA, CHIS.	Solicitud de Aclaración	1	0	0	0	0	0	0	0	0	1	0	0	0	0	0	0	1	0	0	100.00
	TOTAL MPIO. DE VENUSTIANO CARRANZA, CHIS.		1	0	0	0	0	0	0	0	0	1	0	0	0	0	0	0	1	0	0	100.00
ENTIDADES FEDERATIVAS Y MUNICIPIOS	MPIO. DE VILLA CORZO, CHIS.	Solicitud de Aclaración	1	0	0	0	0	0	0	0	0	1	0	0	0	0	0	0	1	0	0	100.00
	TOTAL MPIO. DE VILLA CORZO, CHIS.		1	0	0	0	0	0	0	0	0	1	0	0	0	0	0	0	1	0	0	100.00
ENTIDADES FEDERATIVAS Y MUNICIPIOS	MPIO. DE YAJALÓN, CHIS.	Recomendación	1	0	0	0	0	0	0	0	0	1	0	0	0	0	0	0	1	0	0	100.00
ENTIDADES FEDERATIVAS Y MUNICIPIOS	MPIO. DE YAJALÓN, CHIS.	Solicitud de Aclaración	1	0	0	0	0	0	0	0	0	1	0	0	0	0	0	0	1	0	0	100.00
	TOTAL MPIO. DE YAJALÓN, CHIS.		2	0	0	0	0	0	0	0	0	2	0	0	0	0	0	0	2	0	0	100.00
ENTIDADES FEDERATIVAS Y MUNICIPIOS	MPIO. DE ZINACANTÁN, CHIS.	Solicitud de Aclaración	1	0	0	0	0	0	0	0	0	1	0	0	0	0	0	0	1	0	0	100.00
	TOTAL MPIO. DE ZINACANTÁN, CHIS.		1	0	0	0	0	0	0	0	0	1	0	0	0	0	0	0	1	0	0	100.00
ENTIDADES FEDERATIVAS Y MUNICIPIOS	GOB. CHIH.	Recomendación	63	40	5	0	0	0	0	0	0	18	0	0	0	0	0	5	13	0	0	28.57
ENTIDADES FEDERATIVAS Y MUNICIPIOS	GOB. CHIH.	Solicitud de Aclaración	26	3	0	0	0	0	0	0	0	23	0	4	0	0	0	11	8	0	0	88.46
	TOTAL GOB. CHIH.		89	43	5	0	0	0	0	0	0	41	0	4	0	0	0	16	21	0	0	46.07

Nota: No se incluyen Pliegos de Observaciones, Fincamiento de Responsabilidades Resarcitorias, Promoción de Responsabilidades Administrativas Sancionatorias y Denuncias de Hechos (Ver el apartado correspondiente).

AUDITORÍA SUPERIOR DE LA FEDERACIÓN  
ESTADO DE TRÁMITE DE LAS ACCIONES EMITIDAS  
CORTE AL 31 DE MARZO DE 2015  
CUENTAS PÚBLICAS 2010 A 2013  
POR SECTOR, ENTIDAD Y TIPO DE ACCIÓN

Sector	Siglas de la Entidad Fiscalizada	Tipo de Acción	Emitidas	Con Proceso de Seguimiento Concluido								En Proceso de Atención o Promoción										
				Atendidas o Promovidas	Atendida Extemporánea	Sustituida por Nueva Acción	Baja por Resolución de Autoridad Competente	Baja por Demanda	Baja por Denuncia de Hechos	Seguimiento Concluido por Acumulación	No Atendida	Total en Proceso	Dictamen Técnico para Conclusión	Dictamen Técnico para Emisión de Nueva Acción	Dictamen Técnico para Conclusión por Acumulación	Respuesta Insuficiente	Respuesta Improcedente	Respuesta en Análisis	Sin Respuesta	Suspensión por Mandato Judicial	En Espera de Resolución de Autoridad Competente	% En Proceso
ENTIDADES FEDERATIVAS Y MUNICIPIOS	ASECH	Recomendación	182	95	0	0	0	0	0	0	0	87	0	0	0	0	0	0	87	0	0	47.80
	TOTAL ASECH		182	95	0	0	0	0	0	0	0	87	0	0	0	0	0	0	87	0	0	47.80
ENTIDADES FEDERATIVAS Y MUNICIPIOS	MPIO. DE CHIHUAHUA, CHIH.	Recomendación	2	2	0	0	0	0	0	0	0	0	0	0	0	0	0	0	0	0	0	0.00
ENTIDADES FEDERATIVAS Y MUNICIPIOS	MPIO. DE CHIHUAHUA, CHIH.	Solicitud de Aclaración	1	0	0	0	0	0	0	0	0	1	0	1	0	0	0	0	0	0	0	100.00
	TOTAL MPIO. DE CHIHUAHUA, CHIH.		3	2	0	0	0	0	0	0	0	1	0	1	0	0	0	0	0	0	0	33.33
ENTIDADES FEDERATIVAS Y MUNICIPIOS	MPIO. DE JUÁREZ, CHIH.	Solicitud de Aclaración	1	0	0	0	0	0	0	0	0	1	0	1	0	0	0	0	0	0	0	100.00
	TOTAL MPIO. DE JUÁREZ, CHIH.		1	0	0	0	0	0	0	0	0	1	0	1	0	0	0	0	0	0	0	100.00
ENTIDADES FEDERATIVAS Y MUNICIPIOS	GOB. D.F.	Promoción del Ejercicio de la Facultad de Comprobación Fiscal	1	0	0	0	0	0	0	0	0	1	0	0	0	0	0	0	1	0	0	100.00
ENTIDADES FEDERATIVAS Y MUNICIPIOS	GOB. D.F.	Recomendación	75	58	1	0	0	0	0	0	0	16	0	0	0	0	0	4	12	0	0	21.33
ENTIDADES FEDERATIVAS Y MUNICIPIOS	GOB. D.F.	Solicitud de Aclaración	11	2	0	2	0	0	0	0	0	7	0	3	0	0	0	2	2	0	0	63.64
	TOTAL GOB. D.F.		87	60	1	2	0	0	0	0	0	24	0	3	0	0	0	6	15	0	0	27.59
ENTIDADES FEDERATIVAS Y MUNICIPIOS	ASCM	Recomendación	239	177	0	0	0	0	0	0	0	62	0	0	0	0	0	0	62	0	0	25.94
	TOTAL ASCM		239	177	0	0	0	0	0	0	0	62	0	0	0	0	0	0	62	0	0	25.94
ENTIDADES FEDERATIVAS Y MUNICIPIOS	DELEG. ALVARO OBREGÓN, D.F.	Recomendación	4	4	0	0	0	0	0	0	0	0	0	0	0	0	0	0	0	0	0	0.00
	TOTAL DELEG. ALVARO OBREGÓN, D.F.		4	4	0	0	0	0	0	0	0	0	0	0	0	0	0	0	0	0	0	0.00
ENTIDADES FEDERATIVAS Y MUNICIPIOS	DELEG. BENITO JUÁREZ, D.F.	Recomendación	1	0	0	0	0	0	0	0	0	1	0	0	0	0	0	0	1	0	0	100.00
	TOTAL DELEG. BENITO JUÁREZ, D.F.		1	0	0	0	0	0	0	0	0	1	0	0	0	0	0	0	1	0	0	100.00

Nota: No se incluyen Pliegos de Observaciones, Fincamiento de Responsabilidades Resarcitorias, Promoción de Responsabilidades Administrativas Sancionatorias y Denuncias de Hechos (Ver el apartado correspondiente).



AUDITORÍA SUPERIOR DE LA FEDERACIÓN  
ESTADO DE TRÁMITE DE LAS ACCIONES EMITIDAS  
CORTE AL 31 DE MARZO DE 2015  
CUENTAS PÚBLICAS 2010 A 2013  
POR SECTOR, ENTIDAD Y TIPO DE ACCIÓN

Sector	Siglas de la Entidad Fiscalizada	Tipo de Acción	Emitidas	Con Proceso de Seguimiento Concluido								En Proceso de Atención o Promoción										
				Atendidas o Promovidas	Atendida Extemporánea	Sustituida por Nueva Acción	Baja por Resolución de Autoridad Competente	Baja por Demanda	Baja por Denuncia de Hechos	Seguimiento Concluido por Acumulación	No Atendida	Total en Proceso	Dictamen Técnico para Conclusión	Dictamen Técnico para Emisión de Nueva Acción	Dictamen Técnico para Conclusión por Acumulación	Respuesta Insuficiente	Respuesta Improcedente	Respuesta en Análisis	Sin Respuesta	Suspensión por Mandato Judicial	En Espera de Resolución de Autoridad Competente	% En Proceso
ENTIDADES FEDERATIVAS Y MUNICIPIOS	DELEG. CUAUHTÉMOC, D.F.	Recomendación	1	1	0	0	0	0	0	0	0	0	0	0	0	0	0	0	0	0	0	0.00
	TOTAL DELEG. CUAUHTÉMOC, D.F.		1	1	0	0	0	0	0	0	0	0	0	0	0	0	0	0	0	0	0	0.00
ENTIDADES FEDERATIVAS Y MUNICIPIOS	DELEG. IZTAPALAPA, D.F.	Recomendación	1	0	0	0	0	0	0	0	0	1	0	0	0	0	0	0	1	0	0	100.00
	TOTAL DELEG. IZTAPALAPA, D.F.		1	0	0	0	0	0	0	0	0	1	0	0	0	0	0	0	1	0	0	100.00
ENTIDADES FEDERATIVAS Y MUNICIPIOS	DELEG. MIGUEL HIDALGO, D.F.	Recomendación	1	0	0	0	0	0	0	0	0	1	0	0	0	0	0	1	0	0	0	100.00
ENTIDADES FEDERATIVAS Y MUNICIPIOS	DELEG. MIGUEL HIDALGO, D.F.	Solicitud de Aclaración	1	0	0	0	0	0	0	0	0	1	0	0	0	0	0	1	0	0	0	100.00
	TOTAL DELEG. MIGUEL HIDALGO, D.F.		2	0	0	0	0	0	0	0	0	2	0	0	0	0	0	2	0	0	0	100.00
ENTIDADES FEDERATIVAS Y MUNICIPIOS	DELEG. VENUSTIANO CARRANZA, D.F.	Recomendación	1	0	0	0	0	0	0	0	0	1	0	0	0	0	0	0	1	0	0	100.00
	TOTAL DELEG. VENUSTIANO CARRANZA, D.F.		1	0	0	0	0	0	0	0	0	1	0	0	0	0	0	0	1	0	0	100.00
ENTIDADES FEDERATIVAS Y MUNICIPIOS	GOB. DGO.	Recomendación	38	27	1	0	0	0	0	0	0	10	0	0	0	0	0	0	10	0	0	26.32
ENTIDADES FEDERATIVAS Y MUNICIPIOS	GOB. DGO.	Solicitud de Aclaración	15	1	0	1	0	0	0	0	0	13	0	5	0	0	0	0	8	0	0	86.67
	TOTAL GOB. DGO.		53	28	1	1	0	0	0	0	0	23	0	5	0	0	0	0	18	0	0	43.40
ENTIDADES FEDERATIVAS Y MUNICIPIOS	EASE DGO.	Recomendación	661	431	0	0	0	0	0	0	0	230	0	0	0	0	0	0	230	0	0	34.80
	TOTAL EASE DGO.		661	431	0	0	0	0	0	0	0	230	0	0	0	0	0	0	230	0	0	34.80
ENTIDADES FEDERATIVAS Y MUNICIPIOS	MPIO. DE DURANGO, DGO.	Recomendación	4	3	0	0	0	0	0	0	0	1	0	0	0	0	0	0	1	0	0	25.00
ENTIDADES FEDERATIVAS Y MUNICIPIOS	MPIO. DE DURANGO, DGO.	Solicitud de Aclaración	1	0	0	0	0	0	0	0	0	1	0	0	0	0	0	0	1	0	0	100.00
	TOTAL MPIO. DE DURANGO, DGO.		5	3	0	0	0	0	0	0	0	2	0	0	0	0	0	0	2	0	0	40.00

Nota: No se incluyen Pliegos de Observaciones, Fincamiento de Responsabilidades Resarcitorias, Promoción de Responsabilidades Administrativas Sancionatorias y Denuncias de Hechos (Ver el apartado correspondiente).



AUDITORÍA SUPERIOR DE LA FEDERACIÓN  
ESTADO DE TRÁMITE DE LAS ACCIONES EMITIDAS  
CORTE AL 31 DE MARZO DE 2015  
CUENTAS PÚBLICAS 2010 A 2013  
POR SECTOR, ENTIDAD Y TIPO DE ACCIÓN

Sector	Siglas de la Entidad Fiscalizada	Tipo de Acción	Emitidas	Con Proceso de Seguimiento Concluido								En Proceso de Atención o Promoción										
				Atendidas o Promovidas	Atendida Extemporánea	Sustituida por Nueva Acción	Baja por Resolución de Autoridad Competente	Baja por Demanda	Baja por Denuncia de Hechos	Seguimiento Concluido por Acumulación	No Atendida	Total en Proceso	Dictamen Técnico para Conclusión	Dictamen Técnico para Emisión de Nueva Acción	Dictamen Técnico para Conclusión por Acumulación	Respuesta Insuficiente	Respuesta Improcedente	Respuesta en Análisis	Sin Respuesta	Suspensión por Mandato Judicial	En Espera de Resolución de Autoridad Competente	% En Proceso
ENTIDADES FEDERATIVAS Y MUNICIPIOS	MPIO. DE GÓMEZ PALACIO, DGO.	Recomendación	1	0	0	0	0	0	0	0	0	1	0	0	0	0	0	0	1	0	0	100.00
	TOTAL MPIO. DE GÓMEZ PALACIO, DGO.		1	0	0	0	0	0	0	0	0	1	0	0	0	0	0	0	1	0	0	100.00
ENTIDADES FEDERATIVAS Y MUNICIPIOS	MPIO. DE LERDO, DGO.	Solicitud de Aclaración	1	1	0	0	0	0	0	0	0	0	0	0	0	0	0	0	0	0	0	0.00
	TOTAL MPIO. DE LERDO, DGO.		1	1	0	0	0	0	0	0	0	0	0	0	0	0	0	0	0	0	0	0.00
ENTIDADES FEDERATIVAS Y MUNICIPIOS	MPIO. DE PUEBLO NUEVO, DGO.	Recomendación	1	1	0	0	0	0	0	0	0	0	0	0	0	0	0	0	0	0	0	0.00
	TOTAL MPIO. DE PUEBLO NUEVO, DGO.		1	1	0	0	0	0	0	0	0	0	0	0	0	0	0	0	0	0	0	0.00
ENTIDADES FEDERATIVAS Y MUNICIPIOS	MPIO. DE TOPIA, DGO.	Recomendación	1	1	0	0	0	0	0	0	0	0	0	0	0	0	0	0	0	0	0	0.00
	TOTAL MPIO. DE TOPIA, DGO.		1	1	0	0	0	0	0	0	0	0	0	0	0	0	0	0	0	0	0	0.00
ENTIDADES FEDERATIVAS Y MUNICIPIOS	GOB. GTO.	Recomendación	66	43	2	0	0	0	0	0	4	17	0	0	0	0	0	0	17	0	0	25.76
ENTIDADES FEDERATIVAS Y MUNICIPIOS	GOB. GTO.	Solicitud de Aclaración	15	2	0	1	0	0	0	0	0	12	0	4	0	0	0	0	8	0	0	80.00
	TOTAL GOB. GTO.		81	45	2	1	0	0	0	0	4	29	0	4	0	0	0	0	25	0	0	35.80
ENTIDADES FEDERATIVAS Y MUNICIPIOS	OFS GTO.	Recomendación	45	37	0	0	0	0	0	0	0	8	0	0	0	0	0	7	1	0	0	17.78
	TOTAL OFS GTO.		45	37	0	0	0	0	0	0	0	8	0	0	0	0	0	7	1	0	0	17.78
ENTIDADES FEDERATIVAS Y MUNICIPIOS	MPIO. DE ABASOLO, GTO.	Solicitud de Aclaración	1	0	0	0	0	0	0	0	0	1	0	0	0	0	0	0	1	0	0	100.00
	TOTAL MPIO. DE ABASOLO, GTO.		1	0	0	0	0	0	0	0	0	1	0	0	0	0	0	0	1	0	0	100.00
ENTIDADES FEDERATIVAS Y MUNICIPIOS	MPIO. DE ACÁMBARO, GTO.	Recomendación	1	1	0	0	0	0	0	0	0	0	0	0	0	0	0	0	0	0	0	0.00
	TOTAL MPIO. DE ACÁMBARO, GTO.		1	1	0	0	0	0	0	0	0	0	0	0	0	0	0	0	0	0	0	0.00
ENTIDADES FEDERATIVAS Y MUNICIPIOS	MPIO. DE APAESO EL ALTO, GTO.	Recomendación	1	0	0	0	0	0	0	0	0	1	0	0	0	0	0	0	1	0	0	100.00

Nota: No se incluyen Pliegos de Observaciones, Fincamiento de Responsabilidades Resarcitorias, Promoción de Responsabilidades Administrativas Sancionatorias y Denuncias de Hechos (Ver el apartado correspondiente).



AUDITORÍA SUPERIOR DE LA FEDERACIÓN  
ESTADO DE TRÁMITE DE LAS ACCIONES EMITIDAS  
CORTE AL 31 DE MARZO DE 2015  
CUENTAS PÚBLICAS 2010 A 2013  
POR SECTOR, ENTIDAD Y TIPO DE ACCIÓN

Sector	Siglas de la Entidad Fiscalizada	Tipo de Acción	Emitidas	Con Proceso de Seguimiento Concluido								En Proceso de Atención o Promoción										
				Atendidas o Promovidas	Atendida Extemporánea	Sustituida por Nueva Acción	Baja por Resolución de Autoridad Competente	Baja por Demanda	Baja por Denuncia de Hechos	Seguimiento Concluido por Acumulación	No Atendida	Total en Proceso	Dictamen Técnico para Conclusión	Dictamen Técnico para Emisión de Nueva Acción	Dictamen Técnico para Conclusión por Acumulación	Respuesta Insuficiente	Respuesta Improcedente	Respuesta en Análisis	Sin Respuesta	Suspensión por Mandato Judicial	En Espera de Resolución de Autoridad Competente	% En Proceso
ENTIDADES FEDERATIVAS Y MUNICIPIOS	MPIO. DE APASEO EL ALTO, GTO.	Solicitud de Aclaración	1	0	0	0	0	0	0	0	0	1	0	0	0	0	0	0	1	0	0	100.00
	TOTAL MPIO. DE APASEO EL ALTO, GTO.		2	0	0	0	0	0	0	0	0	2	0	0	0	0	0	0	2	0	0	100.00
ENTIDADES FEDERATIVAS Y MUNICIPIOS	MPIO. DE COMONFORT, GTO.	Solicitud de Aclaración	1	0	0	0	0	0	0	0	0	1	0	0	0	0	0	0	1	0	0	100.00
	TOTAL MPIO. DE COMONFORT, GTO.		1	0	0	0	0	0	0	0	0	1	0	0	0	0	0	0	1	0	0	100.00
ENTIDADES FEDERATIVAS Y MUNICIPIOS	MPIO. DE DOCTOR MORA, GTO.	Recomendación	1	1	0	0	0	0	0	0	0	0	0	0	0	0	0	0	0	0	0	0.00
	TOTAL MPIO. DE DOCTOR MORA, GTO.		1	1	0	0	0	0	0	0	0	0	0	0	0	0	0	0	0	0	0	0.00
ENTIDADES FEDERATIVAS Y MUNICIPIOS	MPIO. DE DOLORES HIDALGO CUNA DE LA INDEPENDENCIA NACIONAL, GTO.	Solicitud de Aclaración	1	0	0	0	0	0	0	0	0	1	0	0	0	0	0	0	1	0	0	100.00
	TOTAL MPIO. DE DOLORES HIDALGO CUNA DE LA INDEPENDENCIA NACIONAL, GTO.		1	0	0	0	0	0	0	0	0	1	0	0	0	0	0	0	1	0	0	100.00
ENTIDADES FEDERATIVAS Y MUNICIPIOS	MPIO. DE GUANAJUATO, GTO.	Solicitud de Aclaración	1	0	0	0	0	0	0	0	0	1	0	0	0	0	0	0	1	0	0	100.00
	TOTAL MPIO. DE GUANAJUATO, GTO.		1	0	0	0	0	0	0	0	0	1	0	0	0	0	0	0	1	0	0	100.00
ENTIDADES FEDERATIVAS Y MUNICIPIOS	MPIO. DE HUANÍMARO, GTO.	Solicitud de Aclaración	1	0	0	0	0	0	0	0	0	1	0	0	0	0	0	0	1	0	0	100.00
	TOTAL MPIO. DE HUANÍMARO, GTO.		1	0	0	0	0	0	0	0	0	1	0	0	0	0	0	0	1	0	0	100.00
ENTIDADES FEDERATIVAS Y MUNICIPIOS	MPIO. DE IRAPUATO, GTO.	Recomendación	1	1	0	0	0	0	0	0	0	0	0	0	0	0	0	0	0	0	0	0.00
ENTIDADES FEDERATIVAS Y MUNICIPIOS	MPIO. DE IRAPUATO, GTO.	Solicitud de Aclaración	1	0	0	0	0	0	0	0	0	1	0	1	0	0	0	0	0	0	0	100.00
	TOTAL MPIO. DE IRAPUATO, GTO.		2	1	0	0	0	0	0	0	0	1	0	1	0	0	0	0	0	0	0	50.00
ENTIDADES FEDERATIVAS Y MUNICIPIOS	MPIO. DE LEÓN, GTO.	Solicitud de Aclaración	2	1	0	0	0	0	0	0	0	1	0	1	0	0	0	0	0	0	0	50.00
	TOTAL MPIO. DE LEÓN, GTO.		2	1	0	0	0	0	0	0	0	1	0	1	0	0	0	0	0	0	0	50.00

Nota: No se incluyen Pliegos de Observaciones, Fincamiento de Responsabilidades Resarcitorias, Promoción de Responsabilidades Administrativas Sancionatorias y Denuncias de Hechos (Ver el apartado correspondiente).

AUDITORÍA SUPERIOR DE LA FEDERACIÓN  
ESTADO DE TRÁMITE DE LAS ACCIONES EMITIDAS  
CORTE AL 31 DE MARZO DE 2015  
CUENTAS PÚBLICAS 2010 A 2013  
POR SECTOR, ENTIDAD Y TIPO DE ACCIÓN

Sector	Siglas de la Entidad Fiscalizada	Tipo de Acción	Emitidas	Con Proceso de Seguimiento Concluido								En Proceso de Atención o Promoción										
				Atendidas o Promovidas	Atendida Extemporánea	Sustituida por Nueva Acción	Baja por Resolución de Autoridad Competente	Baja por Demanda	Baja por Denuncia de Hechos	Seguimiento Concluido por Acumulación	No Atendida	Total en Proceso	Dictamen Técnico para Conclusión	Dictamen Técnico para Emisión de Nueva Acción	Dictamen Técnico para Conclusión por Acumulación	Respuesta Insuficiente	Respuesta Improcedente	Respuesta en Análisis	Sin Respuesta	Suspensión por Mandato Judicial	En Espera de Resolución de Autoridad Competente	% En Proceso
ENTIDADES FEDERATIVAS Y MUNICIPIOS	MPIO. DE MANUEL DOBLADO, GTO.	Solicitud de Aclaración	1	0	0	0	0	0	0	0	0	1	0	0	0	0	0	0	1	0	0	100.00
	TOTAL MPIO. DE MANUEL DOBLADO, GTO.		1	0	0	0	0	0	0	0	0	1	0	0	0	0	0	0	1	0	0	100.00
ENTIDADES FEDERATIVAS Y MUNICIPIOS	MPIO. DE PÉNJAMO, GTO.	Solicitud de Aclaración	1	0	0	0	0	0	0	0	0	1	0	0	0	0	0	0	1	0	0	100.00
	TOTAL MPIO. DE PÉNJAMO, GTO.		1	0	0	0	0	0	0	0	0	1	0	0	0	0	0	0	1	0	0	100.00
ENTIDADES FEDERATIVAS Y MUNICIPIOS	MPIO. DE PURÍSIMA DEL RINCÓN, GTO.	Solicitud de Aclaración	1	0	0	0	0	0	0	0	0	1	0	0	0	0	0	0	1	0	0	100.00
	TOTAL MPIO. DE PURÍSIMA DEL RINCÓN, GTO.		1	0	0	0	0	0	0	0	0	1	0	0	0	0	0	0	1	0	0	100.00
ENTIDADES FEDERATIVAS Y MUNICIPIOS	MPIO. DE SALAMANCA, GTO.	Solicitud de Aclaración	1	0	0	0	0	0	0	0	0	1	0	0	0	0	0	0	1	0	0	100.00
	TOTAL MPIO. DE SALAMANCA, GTO.		1	0	0	0	0	0	0	0	0	1	0	0	0	0	0	0	1	0	0	100.00
ENTIDADES FEDERATIVAS Y MUNICIPIOS	MPIO. DE SAN FELIPE, GTO.	Solicitud de Aclaración	1	1	0	0	0	0	0	0	0	0	0	0	0	0	0	0	0	0	0	0.00
	TOTAL MPIO. DE SAN FELIPE, GTO.		1	1	0	0	0	0	0	0	0	0	0	0	0	0	0	0	0	0	0	0.00
ENTIDADES FEDERATIVAS Y MUNICIPIOS	MPIO. DE SAN MIGUEL DE ALLENDE, GTO.	Solicitud de Aclaración	1	0	0	0	0	0	0	0	0	1	0	0	0	0	0	0	1	0	0	100.00
	TOTAL MPIO. DE SAN MIGUEL DE ALLENDE, GTO.		1	0	0	0	0	0	0	0	0	1	0	0	0	0	0	0	1	0	0	100.00
ENTIDADES FEDERATIVAS Y MUNICIPIOS	MPIO. DE SANTA CRUZ DE JUVENTINO ROSAS, GTO.	Solicitud de Aclaración	1	0	0	0	0	0	0	0	0	1	0	0	0	0	0	0	1	0	0	100.00
	TOTAL MPIO. DE SANTA CRUZ DE JUVENTINO ROSAS, GTO.		1	0	0	0	0	0	0	0	0	1	0	0	0	0	0	0	1	0	0	100.00
ENTIDADES FEDERATIVAS Y MUNICIPIOS	MPIO. DE SILAO, GTO.	Recomendación	1	1	0	0	0	0	0	0	0	0	0	0	0	0	0	0	0	0	0	0.00
	TOTAL MPIO. DE SILAO, GTO.		1	1	0	0	0	0	0	0	0	0	0	0	0	0	0	0	0	0	0	0.00
ENTIDADES FEDERATIVAS Y MUNICIPIOS	MPIO. DE VALLE DE SANTIAGO, GTO.	Solicitud de Aclaración	1	0	0	0	0	0	0	0	0	1	0	0	0	0	0	0	1	0	0	100.00
	TOTAL MPIO. DE VALLE DE SANTIAGO, GTO.		1	0	0	0	0	0	0	0	0	1	0	0	0	0	0	0	1	0	0	100.00

Nota: No se incluyen Pliegos de Observaciones, Fincamiento de Responsabilidades Resarcitorias, Promoción de Responsabilidades Administrativas Sancionatorias y Denuncias de Hechos (Ver el apartado correspondiente).





AUDITORÍA SUPERIOR DE LA FEDERACIÓN  
ESTADO DE TRÁMITE DE LAS ACCIONES EMITIDAS  
CORTE AL 31 DE MARZO DE 2015  
CUENTAS PÚBLICAS 2010 A 2013  
POR SECTOR, ENTIDAD Y TIPO DE ACCIÓN

Sector	Siglas de la Entidad Fiscalizada	Tipo de Acción	Emitidas	Con Proceso de Seguimiento Concluido								En Proceso de Atención o Promoción										
				Atendidas o Promovidas	Atendida Extemporánea	Sustituida por Nueva Acción	Baja por Resolución de Autoridad Competente	Baja por Demanda	Baja por Denuncia de Hechos	Seguimiento Concluido por Acumulación	No Atendida	Total en Proceso	Dictamen Técnico para Conclusión	Dictamen Técnico para Emisión de Nueva Acción	Dictamen Técnico para Conclusión por Acumulación	Respuesta Insuficiente	Respuesta Improcedente	Respuesta en Análisis	Sin Respuesta	Suspensión por Mandato Judicial	En Espera de Resolución de Autoridad Competente	% En Proceso
ENTIDADES FEDERATIVAS Y MUNICIPIOS	GOB. GRO.	Recomendación	67	50	0	0	0	0	0	0	0	17	0	0	0	0	0	0	17	0	0	25.37
ENTIDADES FEDERATIVAS Y MUNICIPIOS	GOB. GRO.	Solicitud de Aclaración	24	9	0	1	0	0	0	0	0	14	0	3	0	0	0	0	11	0	0	58.33
	TOTAL GOB. GRO.		91	59	0	1	0	0	0	0	0	31	0	3	0	0	0	0	28	0	0	34.07
ENTIDADES FEDERATIVAS Y MUNICIPIOS	AGE GRO.	Recomendación	485	369	0	0	0	0	0	0	0	116	0	0	0	0	0	0	116	0	0	23.92
	TOTAL AGE GRO.		485	369	0	0	0	0	0	0	0	116	0	0	0	0	0	0	116	0	0	23.92
ENTIDADES FEDERATIVAS Y MUNICIPIOS	MPIO. DE ACAPULCO DE JUÁREZ, GRO.	Solicitud de Aclaración	1	0	0	0	0	0	0	0	0	1	0	0	0	0	0	0	1	0	0	100.00
	TOTAL MPIO. DE ACAPULCO DE JUÁREZ, GRO.		1	0	0	0	0	0	0	0	0	1	0	0	0	0	0	0	1	0	0	100.00
ENTIDADES FEDERATIVAS Y MUNICIPIOS	MPIO. DE ATOYAC DE ÁLVAREZ, GRO.	Recomendación	1	0	0	0	0	0	0	0	0	1	0	0	0	0	0	0	1	0	0	100.00
	TOTAL MPIO. DE ATOYAC DE ÁLVAREZ, GRO.		1	0	0	0	0	0	0	0	0	1	0	0	0	0	0	0	1	0	0	100.00
ENTIDADES FEDERATIVAS Y MUNICIPIOS	MPIO. DE CHILPANCINGO DE LOS BRAVO, GRO.	Solicitud de Aclaración	1	0	0	0	0	0	0	0	0	1	0	0	0	0	0	0	1	0	0	100.00
	TOTAL MPIO. DE CHILPANCINGO DE LOS BRAVO, GRO.		1	0	0	0	0	0	0	0	0	1	0	0	0	0	0	0	1	0	0	100.00
ENTIDADES FEDERATIVAS Y MUNICIPIOS	MPIO. DE COYUCA DE CATALÁN, GRO.	Recomendación	1	1	0	0	0	0	0	0	0	0	0	0	0	0	0	0	0	0	0	0.00
	TOTAL MPIO. DE COYUCA DE CATALÁN, GRO.		1	1	0	0	0	0	0	0	0	0	0	0	0	0	0	0	0	0	0	0.00
ENTIDADES FEDERATIVAS Y MUNICIPIOS	MPIO. DE CUTZAMALA DE PINZÓN, GRO.	Recomendación	1	0	0	0	0	0	0	0	0	1	0	0	0	0	0	0	1	0	0	100.00
	TOTAL MPIO. DE CUTZAMALA DE PINZÓN, GRO.		1	0	0	0	0	0	0	0	0	1	0	0	0	0	0	0	1	0	0	100.00
ENTIDADES FEDERATIVAS Y MUNICIPIOS	MPIO. DE EDUARDO NERI, GRO.	Recomendación	1	0	0	0	0	0	0	0	0	1	0	0	0	0	0	0	1	0	0	100.00
	TOTAL MPIO. DE EDUARDO NERI, GRO.		1	0	0	0	0	0	0	0	0	1	0	0	0	0	0	0	1	0	0	100.00
ENTIDADES FEDERATIVAS Y MUNICIPIOS	MPIO. DE FLORENCIO VILLARREAL, GRO.	Recomendación	1	1	0	0	0	0	0	0	0	0	0	0	0	0	0	0	0	0	0	0.00
	TOTAL MPIO. DE FLORENCIO VILLARREAL, GRO.		1	1	0	0	0	0	0	0	0	0	0	0	0	0	0	0	0	0	0	0.00

Nota: No se incluyen Pliegos de Observaciones, Fincamiento de Responsabilidades Resarcitorias, Promoción de Responsabilidades Administrativas Sancionatorias y Denuncias de Hechos (Ver el apartado correspondiente).



**AUDITORÍA SUPERIOR DE LA FEDERACIÓN  
ESTADO DE TRÁMITE DE LAS ACCIONES EMITIDAS  
CORTE AL 31 DE MARZO DE 2015  
CUENTAS PÚBLICAS 2010 A 2013  
POR SECTOR, ENTIDAD Y TIPO DE ACCIÓN**

Sector	Siglas de la Entidad Fiscalizada	Tipo de Acción	Emitidas	Con Proceso de Seguimiento Concluido								En Proceso de Atención o Promoción										
				Atendidas o Promovidas	Atendida Extemporánea	Sustituida por Nueva Acción	Baja por Resolución de Autoridad Competente	Baja por Demanda	Baja por Denuncia de Hechos	Seguimiento Concluido por Acumulación	No Atendida	Total en Proceso	Dictamen Técnico para Conclusión	Dictamen Técnico para Emisión de Nueva Acción	Dictamen Técnico para Conclusión por Acumulación	Respuesta Insuficiente	Respuesta Improcedente	Respuesta en Análisis	Sin Respuesta	Suspensión por Mandato Judicial	En Espera de Resolución de Autoridad Competente	% En Proceso
ENTIDADES FEDERATIVAS Y MUNICIPIOS	MPIO. DE HUITZUCO DE LOS FIGUEROA, GRO.	Recomendación	1	0	0	0	0	0	0	0	0	1	0	0	0	0	0	0	1	0	0	100.00
	TOTAL MPIO. DE HUITZUCO DE LOS FIGUEROA, GRO.		1	0	0	0	0	0	0	0	0	1	0	0	0	0	0	0	1	0	0	100.00
ENTIDADES FEDERATIVAS Y MUNICIPIOS	MPIO. DE IGUALA DE LA INDEPENDENCIA, GRO.	Recomendación	1	0	0	0	0	0	0	0	0	1	0	0	0	0	0	0	1	0	0	100.00
	TOTAL MPIO. DE IGUALA DE LA INDEPENDENCIA, GRO.		1	0	0	0	0	0	0	0	0	1	0	0	0	0	0	0	1	0	0	100.00
ENTIDADES FEDERATIVAS Y MUNICIPIOS	MPIO. DE JOSÉ JOAQUÍN DE HERRERA, GRO.	Recomendación	1	0	0	0	0	0	0	0	0	1	0	0	0	0	0	0	1	0	0	100.00
	TOTAL MPIO. DE JOSÉ JOAQUÍN DE HERRERA, GRO.		1	0	0	0	0	0	0	0	0	1	0	0	0	0	0	0	1	0	0	100.00
ENTIDADES FEDERATIVAS Y MUNICIPIOS	MPIO. DE PETATLÁN, GRO.	Recomendación	1	0	0	0	0	0	0	0	0	1	0	0	0	0	0	0	1	0	0	100.00
	TOTAL MPIO. DE PETATLÁN, GRO.		1	0	0	0	0	0	0	0	0	1	0	0	0	0	0	0	1	0	0	100.00
ENTIDADES FEDERATIVAS Y MUNICIPIOS	MPIO. DE QUECHULTENANGO, GRO.	Recomendación	1	0	0	0	0	0	0	0	0	1	0	0	0	0	0	0	1	0	0	100.00
	TOTAL MPIO. DE QUECHULTENANGO, GRO.		1	0	0	0	0	0	0	0	0	1	0	0	0	0	0	0	1	0	0	100.00
ENTIDADES FEDERATIVAS Y MUNICIPIOS	MPIO. DE SAN MARCOS, GRO.	Recomendación	1	1	0	0	0	0	0	0	0	0	0	0	0	0	0	0	0	0	0	0.00
	TOTAL MPIO. DE SAN MARCOS, GRO.		1	1	0	0	0	0	0	0	0	0	0	0	0	0	0	0	0	0	0	0.00
ENTIDADES FEDERATIVAS Y MUNICIPIOS	MPIO. DE TECOANAPA, GRO.	Recomendación	3	3	0	0	0	0	0	0	0	0	0	0	0	0	0	0	0	0	0	0.00
	TOTAL MPIO. DE TECOANAPA, GRO.		3	3	0	0	0	0	0	0	0	0	0	0	0	0	0	0	0	0	0	0.00
ENTIDADES FEDERATIVAS Y MUNICIPIOS	MPIO. DE TEPECOACUILCO DE TRUJANO, GRO.	Recomendación	1	0	0	0	0	0	0	0	0	1	0	0	0	0	0	0	1	0	0	100.00
	TOTAL MPIO. DE TEPECOACUILCO DE TRUJANO, GRO.		1	0	0	0	0	0	0	0	0	1	0	0	0	0	0	0	1	0	0	100.00
ENTIDADES FEDERATIVAS Y MUNICIPIOS	MPIO. DE TIXTLA DE GUERRERO, GRO.	Recomendación	1	0	0	0	0	0	0	0	0	1	0	0	0	0	0	0	1	0	0	100.00
	TOTAL MPIO. DE TIXTLA DE GUERRERO, GRO.		1	0	0	0	0	0	0	0	0	1	0	0	0	0	0	0	1	0	0	100.00

Nota: No se incluyen Pliegos de Observaciones, Fincamiento de Responsabilidades Resarcitorias, Promoción de Responsabilidades Administrativas Sancionatorias y Denuncias de Hechos (Ver el apartado correspondiente).



AUDITORÍA SUPERIOR DE LA FEDERACIÓN  
ESTADO DE TRÁMITE DE LAS ACCIONES EMITIDAS  
CORTE AL 31 DE MARZO DE 2015  
CUENTAS PÚBLICAS 2010 A 2013  
POR SECTOR, ENTIDAD Y TIPO DE ACCIÓN

Sector	Siglas de la Entidad Fiscalizada	Tipo de Acción	Emitidas	Con Proceso de Seguimiento Concluido								En Proceso de Atención o Promoción										
				Atendidas o Promovidas	Atendida Extemporánea	Sustituida por Nueva Acción	Baja por Resolución de Autoridad Competente	Baja por Demanda	Baja por Denuncia de Hechos	Seguimiento Concluido por Acumulación	No Atendida	Total en Proceso	Dictamen Técnico para Conclusión	Dictamen Técnico para Emisión de Nueva Acción	Dictamen Técnico para Conclusión por Acumulación	Respuesta Insuficiente	Respuesta Improcedente	Respuesta en Análisis	Sin Respuesta	Suspensión por Mandato Judicial	En Espera de Resolución de Autoridad Competente	% En Proceso
ENTIDADES FEDERATIVAS Y MUNICIPIOS	MPIO. DE TLALCHAPA, GRO.	Recomendación	5	0	0	0	0	0	0	0	5	0	0	0	0	0	0	0	0	0	0	0.00
	TOTAL MPIO. DE TLALCHAPA, GRO.		5	0	0	0	0	0	0	0	5	0	0	0	0	0	0	0	0	0	0	0.00
ENTIDADES FEDERATIVAS Y MUNICIPIOS	MPIO. DE ZIRÁNDARO, GRO.	Recomendación	1	0	0	0	0	0	0	0	0	1	0	0	0	0	0	0	1	0	0	100.00
	TOTAL MPIO. DE ZIRÁNDARO, GRO.		1	0	0	0	0	0	0	0	0	1	0	0	0	0	0	0	1	0	0	100.00
ENTIDADES FEDERATIVAS Y MUNICIPIOS	MPIO. DE ZITLALA, GRO.	Recomendación	1	0	0	0	0	0	0	0	0	1	0	0	0	0	0	0	1	0	0	100.00
	TOTAL MPIO. DE ZITLALA, GRO.		1	0	0	0	0	0	0	0	0	1	0	0	0	0	0	0	1	0	0	100.00
ENTIDADES FEDERATIVAS Y MUNICIPIOS	GOB. HGO.	Recomendación	80	60	0	0	0	0	0	0	2	18	0	0	0	0	0	0	18	0	0	22.50
ENTIDADES FEDERATIVAS Y MUNICIPIOS	GOB. HGO.	Solicitud de Aclaración	19	6	0	0	0	0	0	0	0	13	0	3	0	0	0	1	9	0	0	68.42
	TOTAL GOB. HGO.		99	66	0	0	0	0	0	0	2	31	0	3	0	0	0	1	27	0	0	31.31
ENTIDADES FEDERATIVAS Y MUNICIPIOS	ASEH	Recomendación	550	445	0	0	0	0	0	0	0	105	0	0	0	0	0	0	105	0	0	19.09
	TOTAL ASEH		550	445	0	0	0	0	0	0	0	105	0	0	0	0	0	0	105	0	0	19.09
ENTIDADES FEDERATIVAS Y MUNICIPIOS	MPIO. DE ACAXOCHITLÁN, HGO.	Recomendación	1	1	0	0	0	0	0	0	0	0	0	0	0	0	0	0	0	0	0	0.00
ENTIDADES FEDERATIVAS Y MUNICIPIOS	MPIO. DE ACAXOCHITLÁN, HGO.	Solicitud de Aclaración	1	0	0	0	0	0	0	0	0	1	0	0	0	0	0	0	1	0	0	100.00
	TOTAL MPIO. DE ACAXOCHITLÁN, HGO.		2	1	0	0	0	0	0	0	0	1	0	0	0	0	0	0	1	0	0	50.00
ENTIDADES FEDERATIVAS Y MUNICIPIOS	MPIO. DE ATLAPEXCO, HGO.	Solicitud de Aclaración	1	1	0	0	0	0	0	0	0	0	0	0	0	0	0	0	0	0	0	0.00
	TOTAL MPIO. DE ATLAPEXCO, HGO.		1	1	0	0	0	0	0	0	0	0	0	0	0	0	0	0	0	0	0	0.00
ENTIDADES FEDERATIVAS Y MUNICIPIOS	MPIO. DE HUEJUTLA DE REYES, HGO.	Solicitud de Aclaración	1	0	0	0	0	0	0	0	0	1	0	0	0	0	0	0	1	0	0	100.00
	TOTAL MPIO. DE HUEJUTLA DE REYES, HGO.		1	0	0	0	0	0	0	0	0	1	0	0	0	0	0	0	1	0	0	100.00

Nota: No se incluyen Pliegos de Observaciones, Fincamiento de Responsabilidades Resarcitorias, Promoción de Responsabilidades Administrativas Sancionatorias y Denuncias de Hechos (Ver el apartado correspondiente).

**AUDITORÍA SUPERIOR DE LA FEDERACIÓN  
ESTADO DE TRÁMITE DE LAS ACCIONES EMITIDAS  
CORTE AL 31 DE MARZO DE 2015  
CUENTAS PÚBLICAS 2010 A 2013  
POR SECTOR, ENTIDAD Y TIPO DE ACCIÓN**

Sector	Siglas de la Entidad Fiscalizada	Tipo de Acción	Emitidas	Con Proceso de Seguimiento Concluido								En Proceso de Atención o Promoción										
				Atendidas o Promovidas	Atendida Extemporánea	Sustituida por Nueva Acción	Baja por Resolución de Autoridad Competente	Baja por Demanda	Baja por Denuncia de Hechos	Seguimiento Concluido por Acumulación	No Atendida	Total en Proceso	Dictamen Técnico para Conclusión	Dictamen Técnico para Emisión de Nueva Acción	Dictamen Técnico para Conclusión por Acumulación	Respuesta Insuficiente	Respuesta Improcedente	Respuesta en Análisis	Sin Respuesta	Suspensión por Mandato Judicial	En Espera de Resolución de Autoridad Competente	% En Proceso
ENTIDADES FEDERATIVAS Y MUNICIPIOS	MPIO. DE MINERAL DEL CHICO, HGO.	Recomendación	3	3	0	0	0	0	0	0	0	0	0	0	0	0	0	0	0	0	0	0.00
	TOTAL MPIO. DE MINERAL DEL CHICO, HGO.		3	3	0	0	0	0	0	0	0	0	0	0	0	0	0	0	0	0	0	0.00
ENTIDADES FEDERATIVAS Y MUNICIPIOS	MPIO. DE NICOLÁS FLORES, HGO.	Recomendación	2	2	0	0	0	0	0	0	0	0	0	0	0	0	0	0	0	0	0	0.00
ENTIDADES FEDERATIVAS Y MUNICIPIOS	MPIO. DE NICOLÁS FLORES, HGO.	Solicitud de Aclaración	2	2	0	0	0	0	0	0	0	0	0	0	0	0	0	0	0	0	0	0.00
	TOTAL MPIO. DE NICOLÁS FLORES, HGO.		4	4	0	0	0	0	0	0	0	0	0	0	0	0	0	0	0	0	0	0.00
ENTIDADES FEDERATIVAS Y MUNICIPIOS	MPIO. DE SAN FELIPE ORIZATLÁN, HGO.	Solicitud de Aclaración	1	0	0	0	0	0	0	0	0	1	0	0	0	0	0	0	1	0	0	100.00
	TOTAL MPIO. DE SAN FELIPE ORIZATLÁN, HGO.		1	0	0	0	0	0	0	0	0	1	0	0	0	0	0	0	1	0	0	100.00
ENTIDADES FEDERATIVAS Y MUNICIPIOS	MPIO. DE TEPEHUACÁN DE GUERRERO, HGO.	Solicitud de Aclaración	1	0	0	0	0	0	0	0	0	1	0	0	0	0	0	0	1	0	0	100.00
	TOTAL MPIO. DE TEPEHUACÁN DE GUERRERO, HGO.		1	0	0	0	0	0	0	0	0	1	0	0	0	0	0	0	1	0	0	100.00
ENTIDADES FEDERATIVAS Y MUNICIPIOS	MPIO. DE TLANCHINOL, HGO.	Solicitud de Aclaración	1	0	0	0	0	0	0	0	0	1	0	0	0	0	0	0	1	0	0	100.00
	TOTAL MPIO. DE TLANCHINOL, HGO.		1	0	0	0	0	0	0	0	0	1	0	0	0	0	0	0	1	0	0	100.00
ENTIDADES FEDERATIVAS Y MUNICIPIOS	MPIO. DE XOCHIATIPÁN, HGO.	Solicitud de Aclaración	1	0	0	0	0	0	0	0	0	1	0	1	0	0	0	0	0	0	0	100.00
	TOTAL MPIO. DE XOCHIATIPÁN, HGO.		1	0	0	0	0	0	0	0	0	1	0	1	0	0	0	0	0	0	0	100.00
ENTIDADES FEDERATIVAS Y MUNICIPIOS	MPIO. DE YAHUALICA, HGO.	Solicitud de Aclaración	2	0	0	0	0	0	0	0	0	2	0	1	0	0	0	0	1	0	0	100.00
	TOTAL MPIO. DE YAHUALICA, HGO.		2	0	0	0	0	0	0	0	0	2	0	1	0	0	0	0	1	0	0	100.00
ENTIDADES FEDERATIVAS Y MUNICIPIOS	GOB. JAL.	Recomendación	151	136	0	0	0	0	0	0	2	13	0	0	0	0	0	3	10	0	0	8.61
ENTIDADES FEDERATIVAS Y MUNICIPIOS	GOB. JAL.	Solicitud de Aclaración	31	6	0	2	0	0	0	0	0	23	0	7	0	0	0	2	14	0	0	74.19
	TOTAL GOB. JAL.		182	142	0	2	0	0	0	0	2	36	0	7	0	0	0	5	24	0	0	19.78

Nota: No se incluyen Pliegos de Observaciones, Fincamiento de Responsabilidades Resarcitorias, Promoción de Responsabilidades Administrativas Sancionatorias y Denuncias de Hechos (Ver el apartado correspondiente).



AUDITORÍA SUPERIOR DE LA FEDERACIÓN  
ESTADO DE TRÁMITE DE LAS ACCIONES EMITIDAS  
CORTE AL 31 DE MARZO DE 2015  
CUENTAS PÚBLICAS 2010 A 2013  
POR SECTOR, ENTIDAD Y TIPO DE ACCIÓN

Sector	Siglas de la Entidad Fiscalizada	Tipo de Acción	Emitidas	Con Proceso de Seguimiento Concluido								En Proceso de Atención o Promoción										
				Atendidas o Promovidas	Atendida Extemporánea	Sustituida por Nueva Acción	Baja por Resolución de Autoridad Competente	Baja por Demanda	Baja por Denuncia de Hechos	Seguimiento Concluido por Acumulación	No Atendida	Total en Proceso	Dictamen Técnico para Conclusión	Dictamen Técnico para Emisión de Nueva Acción	Dictamen Técnico para Conclusión por Acumulación	Respuesta Insuficiente	Respuesta Improcedente	Respuesta en Análisis	Sin Respuesta	Suspensión por Mandato Judicial	En Espera de Resolución de Autoridad Competente	% En Proceso
ENTIDADES FEDERATIVAS Y MUNICIPIOS	ASEJ	Recomendación	418	296	0	0	0	0	0	0	0	122	0	0	0	17	0	105	0	0	0	29.19
	TOTAL ASEJ		418	296	0	0	0	0	0	0	0	122	0	0	0	17	0	105	0	0	0	29.19
ENTIDADES FEDERATIVAS Y MUNICIPIOS	MPIO. DE ARANDAS, JAL.	Recomendación	1	0	0	0	0	0	0	0	0	1	0	0	0	0	0	0	1	0	0	100.00
	TOTAL MPIO. DE ARANDAS, JAL.		1	0	0	0	0	0	0	0	0	1	0	0	0	0	0	0	1	0	0	100.00
ENTIDADES FEDERATIVAS Y MUNICIPIOS	MPIO. DE CHIMALTITÁN, JAL.	Recomendación	1	1	0	0	0	0	0	0	0	0	0	0	0	0	0	0	0	0	0	0.00
	TOTAL MPIO. DE CHIMALTITÁN, JAL.		1	1	0	0	0	0	0	0	0	0	0	0	0	0	0	0	0	0	0	0.00
ENTIDADES FEDERATIVAS Y MUNICIPIOS	MPIO. DE GUADALAJARA, JAL.	Recomendación	1	1	0	0	0	0	0	0	0	0	0	0	0	0	0	0	0	0	0	0.00
ENTIDADES FEDERATIVAS Y MUNICIPIOS	MPIO. DE GUADALAJARA, JAL.	Solicitud de Aclaración	3	2	0	0	0	0	0	0	0	1	0	1	0	0	0	0	0	0	0	33.33
	TOTAL MPIO. DE GUADALAJARA, JAL.		4	3	0	0	0	0	0	0	0	1	0	1	0	0	0	0	0	0	0	25.00
ENTIDADES FEDERATIVAS Y MUNICIPIOS	MPIO. DE LAGOS DE MORENO, JAL.	Solicitud de Aclaración	1	0	0	0	0	0	0	0	0	1	0	0	0	0	0	0	1	0	0	100.00
	TOTAL MPIO. DE LAGOS DE MORENO, JAL.		1	0	0	0	0	0	0	0	0	1	0	0	0	0	0	0	1	0	0	100.00
ENTIDADES FEDERATIVAS Y MUNICIPIOS	MPIO. DE PUERTO VALLARTA, JAL.	Solicitud de Aclaración	2	2	0	0	0	0	0	0	0	0	0	0	0	0	0	0	0	0	0	0.00
	TOTAL MPIO. DE PUERTO VALLARTA, JAL.		2	2	0	0	0	0	0	0	0	0	0	0	0	0	0	0	0	0	0	0.00
ENTIDADES FEDERATIVAS Y MUNICIPIOS	MPIO. DE TEPATITLÁN DE MORELOS, JAL.	Recomendación	1	0	0	0	0	0	0	0	0	1	0	0	0	0	0	0	1	0	0	100.00
ENTIDADES FEDERATIVAS Y MUNICIPIOS	MPIO. DE TEPATITLÁN DE MORELOS, JAL.	Solicitud de Aclaración	1	0	0	0	0	0	0	0	0	1	0	0	0	0	0	1	0	0	0	100.00
	TOTAL MPIO. DE TEPATITLÁN DE MORELOS, JAL.		2	0	0	0	0	0	0	0	0	2	0	0	0	0	0	1	1	0	0	100.00
ENTIDADES FEDERATIVAS Y MUNICIPIOS	MPIO. DE TLAJOMULCO DE ZÚÑIGA, JAL.	Solicitud de Aclaración	2	2	0	0	0	0	0	0	0	0	0	0	0	0	0	0	0	0	0	0.00
	TOTAL MPIO. DE TLAJOMULCO DE ZÚÑIGA, JAL.		2	2	0	0	0	0	0	0	0	0	0	0	0	0	0	0	0	0	0	0.00

Nota: No se incluyen Pliegos de Observaciones, Fincamiento de Responsabilidades Resarcitorias, Promoción de Responsabilidades Administrativas Sancionatorias y Denuncias de Hechos (Ver el apartado correspondiente).



AUDITORÍA SUPERIOR DE LA FEDERACIÓN  
ESTADO DE TRÁMITE DE LAS ACCIONES EMITIDAS  
CORTE AL 31 DE MARZO DE 2015  
CUENTAS PÚBLICAS 2010 A 2013  
POR SECTOR, ENTIDAD Y TIPO DE ACCIÓN

Sector	Siglas de la Entidad Fiscalizada	Tipo de Acción	Emitidas	Con Proceso de Seguimiento Concluido								En Proceso de Atención o Promoción										
				Atendidas o Promovidas	Atendida Extemporánea	Sustituida por Nueva Acción	Baja por Resolución de Autoridad Competente	Baja por Demanda	Baja por Denuncia de Hechos	Seguimiento Concluido por Acumulación	No Atendida	Total en Proceso	Dictamen Técnico para Conclusión	Dictamen Técnico para Emisión de Nueva Acción	Dictamen Técnico para Conclusión por Acumulación	Respuesta Insuficiente	Respuesta Improcedente	Respuesta en Análisis	Sin Respuesta	Suspensión por Mandato Judicial	En Espera de Resolución de Autoridad Competente	% En Proceso
ENTIDADES FEDERATIVAS Y MUNICIPIOS	MPIO. DE TLAQUEPAQUE, JAL.	Solicitud de Aclaración	1	1	0	0	0	0	0	0	0	0	0	0	0	0	0	0	0	0	0	0.00
	TOTAL MPIO. DE TLAQUEPAQUE, JAL.		1	1	0	0	0	0	0	0	0	0	0	0	0	0	0	0	0	0	0	0.00
ENTIDADES FEDERATIVAS Y MUNICIPIOS	MPIO. DE TOTATICHÉ, JAL.	Recomendación	1	1	0	0	0	0	0	0	0	0	0	0	0	0	0	0	0	0	0	0.00
	TOTAL MPIO. DE TOTATICHÉ, JAL.		1	1	0	0	0	0	0	0	0	0	0	0	0	0	0	0	0	0	0	0.00
ENTIDADES FEDERATIVAS Y MUNICIPIOS	MPIO. DE ZAPOPÁN, JAL.	Solicitud de Aclaración	1	1	0	0	0	0	0	0	0	0	0	0	0	0	0	0	0	0	0	0.00
	TOTAL MPIO. DE ZAPOPÁN, JAL.		1	1	0	0	0	0	0	0	0	0	0	0	0	0	0	0	0	0	0	0.00
ENTIDADES FEDERATIVAS Y MUNICIPIOS	CODE JALISCO	Recomendación	2	2	0	0	0	0	0	0	0	0	0	0	0	0	0	0	0	0	0	0.00
	TOTAL CODE JALISCO		2	2	0	0	0	0	0	0	0	0	0	0	0	0	0	0	0	0	0	0.00
ENTIDADES FEDERATIVAS Y MUNICIPIOS	GOB. EDO. MEX.	Promoción del Ejercicio de la Facultad de Comprobación Fiscal	2	0	0	0	0	0	0	0	0	2	0	0	0	0	0	0	2	0	0	100.00
ENTIDADES FEDERATIVAS Y MUNICIPIOS	GOB. EDO. MEX.	Recomendación	145	117	3	0	0	0	0	0	0	25	0	0	0	0	0	1	24	0	0	17.24
ENTIDADES FEDERATIVAS Y MUNICIPIOS	GOB. EDO. MEX.	Solicitud de Aclaración	61	35	0	1	0	0	0	0	0	25	0	6	0	0	0	0	19	0	0	40.98
	TOTAL GOB. EDO. MEX.		208	152	3	1	0	0	0	0	0	52	0	6	0	0	0	1	45	0	0	25.00
ENTIDADES FEDERATIVAS Y MUNICIPIOS	OSFEM	Recomendación	224	138	0	0	0	0	0	0	0	86	0	0	0	0	0	0	86	0	0	38.39
	TOTAL OSFEM		224	138	0	0	0	0	0	0	0	86	0	0	0	0	0	0	86	0	0	38.39
ENTIDADES FEDERATIVAS Y MUNICIPIOS	MPIO. DE ATIZAPÁN DE ZARAGOZA, MÉX.	Solicitud de Aclaración	1	0	0	0	0	0	0	0	0	1	0	0	0	0	0	1	0	0	0	100.00
	TOTAL MPIO. DE ATIZAPÁN DE ZARAGOZA, MÉX.		1	0	0	0	0	0	0	0	0	1	0	0	0	0	0	1	0	0	0	100.00
ENTIDADES FEDERATIVAS Y MUNICIPIOS	MPIO. DE ATLACOMULCO, MÉX.	Solicitud de Aclaración	1	0	0	0	0	0	0	0	0	1	0	0	0	0	0	0	1	0	0	100.00
	TOTAL MPIO. DE ATLACOMULCO, MÉX.		1	0	0	0	0	0	0	0	0	1	0	0	0	0	0	0	1	0	0	100.00

Nota: No se incluyen Pliegos de Observaciones, Fincamiento de Responsabilidades Resarcitorias, Promoción de Responsabilidades Administrativas Sancionatorias y Denuncias de Hechos (Ver el apartado correspondiente).



AUDITORÍA SUPERIOR DE LA FEDERACIÓN  
ESTADO DE TRÁMITE DE LAS ACCIONES EMITIDAS  
CORTE AL 31 DE MARZO DE 2015  
CUENTAS PÚBLICAS 2010 A 2013  
POR SECTOR, ENTIDAD Y TIPO DE ACCIÓN

Sector	Siglas de la Entidad Fiscalizada	Tipo de Acción	Emitidas	Con Proceso de Seguimiento Concluido								En Proceso de Atención o Promoción										
				Atendidas o Promovidas	Atendida Extemporánea	Sustituida por Nueva Acción	Baja por Resolución de Autoridad Competente	Baja por Demanda	Baja por Denuncia de Hechos	Seguimiento Concluido por Acumulación	No Atendida	Total en Proceso	Dictamen Técnico para Conclusión	Dictamen Técnico para Emisión de Nueva Acción	Dictamen Técnico para Conclusión por Acumulación	Respuesta Insuficiente	Respuesta Improcedente	Respuesta en Análisis	Sin Respuesta	Suspensión por Mandato Judicial	En Espera de Resolución de Autoridad Competente	% En Proceso
ENTIDADES FEDERATIVAS Y MUNICIPIOS	MPIO. DE CHIMALHUACÁN, MÉX.	Solicitud de Aclaración	1	0	0	0	0	0	0	0	0	1	0	0	0	0	0	0	1	0	0	100.00
	TOTAL MPIO. DE CHIMALHUACÁN, MÉX.		1	0	0	0	0	0	0	0	0	1	0	0	0	0	0	0	1	0	0	100.00
ENTIDADES FEDERATIVAS Y MUNICIPIOS	MPIO. DE CUAUTITLÁN IZCALLI, MÉX.	Solicitud de Aclaración	2	0	0	0	0	0	0	0	0	2	0	1	0	0	0	0	1	0	0	100.00
	TOTAL MPIO. DE CUAUTITLÁN IZCALLI, MÉX.		2	0	0	0	0	0	0	0	0	2	0	1	0	0	0	0	1	0	0	100.00
ENTIDADES FEDERATIVAS Y MUNICIPIOS	MPIO. DE ECATEPEC DE MORELOS, MÉX.	Solicitud de Aclaración	2	1	0	0	0	0	0	0	0	1	0	1	0	0	0	0	0	0	0	50.00
	TOTAL MPIO. DE ECATEPEC DE MORELOS, MÉX.		2	1	0	0	0	0	0	0	0	1	0	1	0	0	0	0	0	0	0	50.00
ENTIDADES FEDERATIVAS Y MUNICIPIOS	MPIO. DE HUEHUETOCA, MÉX.	Solicitud de Aclaración	1	0	0	0	0	0	0	0	0	1	0	0	0	0	0	0	1	0	0	100.00
	TOTAL MPIO. DE HUEHUETOCA, MÉX.		1	0	0	0	0	0	0	0	0	1	0	0	0	0	0	0	1	0	0	100.00
ENTIDADES FEDERATIVAS Y MUNICIPIOS	MPIO. DE HUIXQUILUCAN, MÉX.	Solicitud de Aclaración	1	0	0	0	0	0	0	0	0	1	0	1	0	0	0	0	0	0	0	100.00
	TOTAL MPIO. DE HUIXQUILUCAN, MÉX.		1	0	0	0	0	0	0	0	0	1	0	1	0	0	0	0	0	0	0	100.00
ENTIDADES FEDERATIVAS Y MUNICIPIOS	MPIO. DE IXTAPALUCA, MÉX.	Solicitud de Aclaración	1	0	0	0	0	0	0	0	0	1	0	0	0	0	0	0	1	0	0	100.00
	TOTAL MPIO. DE IXTAPALUCA, MÉX.		1	0	0	0	0	0	0	0	0	1	0	0	0	0	0	0	1	0	0	100.00
ENTIDADES FEDERATIVAS Y MUNICIPIOS	MPIO. DE LA PAZ, MÉX.	Solicitud de Aclaración	1	0	0	0	0	0	0	0	0	1	0	0	0	0	0	0	1	0	0	100.00
	TOTAL MPIO. DE LA PAZ, MÉX.		1	0	0	0	0	0	0	0	0	1	0	0	0	0	0	0	1	0	0	100.00
ENTIDADES FEDERATIVAS Y MUNICIPIOS	MPIO. DE NAUCALPAN DE JUÁREZ, MÉX.	Solicitud de Aclaración	1	1	0	0	0	0	0	0	0	0	0	0	0	0	0	0	0	0	0	0.00
	TOTAL MPIO. DE NAUCALPAN DE JUÁREZ, MÉX.		1	1	0	0	0	0	0	0	0	0	0	0	0	0	0	0	0	0	0	0.00
ENTIDADES FEDERATIVAS Y MUNICIPIOS	MPIO. DE NEZAHUALCÓYOTL, MÉX.	Solicitud de Aclaración	1	0	0	0	0	0	0	0	0	1	0	0	0	0	0	0	1	0	0	100.00
	TOTAL MPIO. DE NEZAHUALCÓYOTL, MÉX.		1	0	0	0	0	0	0	0	0	1	0	0	0	0	0	0	1	0	0	100.00

Nota: No se incluyen Pliegos de Observaciones, Fincamiento de Responsabilidades Resarcitorias, Promoción de Responsabilidades Administrativas Sancionatorias y Denuncias de Hechos (Ver el apartado correspondiente).





AUDITORÍA SUPERIOR DE LA FEDERACIÓN  
ESTADO DE TRÁMITE DE LAS ACCIONES EMITIDAS  
CORTE AL 31 DE MARZO DE 2015  
CUENTAS PÚBLICAS 2010 A 2013  
POR SECTOR, ENTIDAD Y TIPO DE ACCIÓN

Sector	Siglas de la Entidad Fiscalizada	Tipo de Acción	Emitidas	Con Proceso de Seguimiento Concluido								En Proceso de Atención o Promoción										
				Atendidas o Promovidas	Atendida Extemporánea	Sustituida por Nueva Acción	Baja por Resolución de Autoridad Competente	Baja por Demanda	Baja por Denuncia de Hechos	Seguimiento Concluido por Acumulación	No Atendida	Total en Proceso	Dictamen Técnico para Conclusión	Dictamen Técnico para Emisión de Nueva Acción	Dictamen Técnico para Conclusión por Acumulación	Respuesta Insuficiente	Respuesta Improcedente	Respuesta en Análisis	Sin Respuesta	Suspensión por Mandato Judicial	En Espera de Resolución de Autoridad Competente	% En Proceso
ENTIDADES FEDERATIVAS Y MUNICIPIOS	MPIO. DE NICOLÁS ROMERO, MÉX.	Solicitud de Aclaración	1	0	0	0	0	0	0	0	0	1	0	0	0	0	0	1	0	0	0	100.00
	TOTAL MPIO. DE NICOLÁS ROMERO, MÉX.		1	0	0	0	0	0	0	0	0	1	0	0	0	0	0	1	0	0	0	100.00
ENTIDADES FEDERATIVAS Y MUNICIPIOS	MPIO. DE NOPALTEPEC, MÉX.	Recomendación	7	2	0	0	0	0	0	0	5	0	0	0	0	0	0	0	0	0	0	0.00
	TOTAL MPIO. DE NOPALTEPEC, MÉX.		7	2	0	0	0	0	0	0	5	0	0	0	0	0	0	0	0	0	0	0.00
ENTIDADES FEDERATIVAS Y MUNICIPIOS	MPIO. DE SAN JOSÉ DEL RINCÓN, MÉX.	Solicitud de Aclaración	1	0	0	0	0	0	0	0	0	1	0	0	0	0	0	0	1	0	0	100.00
	TOTAL MPIO. DE SAN JOSÉ DEL RINCÓN, MÉX.		1	0	0	0	0	0	0	0	0	1	0	0	0	0	0	0	1	0	0	100.00
ENTIDADES FEDERATIVAS Y MUNICIPIOS	MPIO. DE TEMOAYA, MÉX.	Solicitud de Aclaración	1	0	0	0	0	0	0	0	0	1	0	0	0	0	0	0	1	0	0	100.00
	TOTAL MPIO. DE TEMOAYA, MÉX.		1	0	0	0	0	0	0	0	0	1	0	0	0	0	0	0	1	0	0	100.00
ENTIDADES FEDERATIVAS Y MUNICIPIOS	MPIO. DE TLALNEPANTLA DE BAZ, MÉX.	Solicitud de Aclaración	2	1	0	0	0	0	0	0	0	1	0	0	0	0	0	0	1	0	0	50.00
	TOTAL MPIO. DE TLALNEPANTLA DE BAZ, MÉX.		2	1	0	0	0	0	0	0	0	1	0	0	0	0	0	0	1	0	0	50.00
ENTIDADES FEDERATIVAS Y MUNICIPIOS	MPIO. DE TOLUCA, MÉX.	Recomendación	10	10	0	0	0	0	0	0	0	0	0	0	0	0	0	0	0	0	0	0.00
	TOTAL MPIO. DE TOLUCA, MÉX.		10	10	0	0	0	0	0	0	0	0	0	0	0	0	0	0	0	0	0	0.00
ENTIDADES FEDERATIVAS Y MUNICIPIOS	MPIO. DE TULTITLÁN, MÉX.	Solicitud de Aclaración	1	0	0	0	0	0	0	0	0	1	0	0	0	0	0	1	0	0	0	100.00
	TOTAL MPIO. DE TULTITLÁN, MÉX.		1	0	0	0	0	0	0	0	0	1	0	0	0	0	0	1	0	0	0	100.00
ENTIDADES FEDERATIVAS Y MUNICIPIOS	MPIO. DE VALLE DE CHALCO SOLIDARIDAD, MÉX.	Solicitud de Aclaración	1	0	0	0	0	0	0	0	0	1	0	0	0	0	0	0	1	0	0	100.00
	TOTAL MPIO. DE VALLE DE CHALCO SOLIDARIDAD, MÉX.		1	0	0	0	0	0	0	0	0	1	0	0	0	0	0	0	1	0	0	100.00
ENTIDADES FEDERATIVAS Y MUNICIPIOS	MPIO. DE ZACUALPAN, MÉX.	Solicitud de Aclaración	1	0	0	0	0	0	0	0	0	1	0	0	0	0	0	0	1	0	0	100.00
	TOTAL MPIO. DE ZACUALPAN, MÉX.		1	0	0	0	0	0	0	0	0	1	0	0	0	0	0	0	1	0	0	100.00

Nota: No se incluyen Pliegos de Observaciones, Fincamiento de Responsabilidades Resarcitorias, Promoción de Responsabilidades Administrativas Sancionatorias y Denuncias de Hechos (Ver el apartado correspondiente).





**AUDITORÍA SUPERIOR DE LA FEDERACIÓN  
ESTADO DE TRÁMITE DE LAS ACCIONES EMITIDAS  
CORTE AL 31 DE MARZO DE 2015  
CUENTAS PÚBLICAS 2010 A 2013  
POR SECTOR, ENTIDAD Y TIPO DE ACCIÓN**

Sector	Siglas de la Entidad Fiscalizada	Tipo de Acción	Emitidas	Con Proceso de Seguimiento Concluido								En Proceso de Atención o Promoción											
				Atendidas o Promovidas	Atendida Extemporánea	Sustituida por Nueva Acción	Baja por Resolución de Autoridad Competente	Baja por Demanda	Baja por Denuncia de Hechos	Seguimiento Concluido por Acumulación	No Atendida	Total en Proceso	Dictamen Técnico para Conclusión	Dictamen Técnico para Emisión de Nueva Acción	Dictamen Técnico para Conclusión por Acumulación	Respuesta Insuficiente	Respuesta Improcedente	Respuesta en Análisis	Sin Respuesta	Suspensión por Mandato Judicial	En Espera de Resolución de Autoridad Competente	% En Proceso	
ENTIDADES FEDERATIVAS Y MUNICIPIOS	GOB. MICH.	Recomendación	100	77	1	0	0	0	0	0	2	20	0	0	0	0	0	0	20	0	0	20.00	
ENTIDADES FEDERATIVAS Y MUNICIPIOS	GOB. MICH.	Solicitud de Aclaración	6	0	0	0	0	0	0	0	0	6	0	2	0	0	0	0	4	0	0	100.00	
	TOTAL GOB. MICH.		106	77	1	0	0	0	0	0	2	26	0	2	0	0	0	0	24	0	0	24.53	
ENTIDADES FEDERATIVAS Y MUNICIPIOS	ASM	Recomendación	451	328	0	0	0	0	0	0	0	123	0	0	0	0	0	0	123	0	0	27.27	
	TOTAL ASM		451	328	0	0	0	0	0	0	0	123	0	0	0	0	0	0	123	0	0	27.27	
ENTIDADES FEDERATIVAS Y MUNICIPIOS	MPIO. DE JIMÉNEZ, MICH.	Recomendación	1	1	0	0	0	0	0	0	0	0	0	0	0	0	0	0	0	0	0	0.00	
ENTIDADES FEDERATIVAS Y MUNICIPIOS	MPIO. DE JIMÉNEZ, MICH.	Solicitud de Aclaración	1	1	0	0	0	0	0	0	0	0	0	0	0	0	0	0	0	0	0	0.00	
	TOTAL MPIO. DE JIMÉNEZ, MICH.		2	2	0	0	0	0	0	0	0	0	0	0	0	0	0	0	0	0	0	0.00	
ENTIDADES FEDERATIVAS Y MUNICIPIOS	MPIO. DE JUÁREZ, MICH.	Recomendación	1	0	0	0	0	0	0	0	1	0	0	0	0	0	0	0	0	0	0	0.00	
	TOTAL MPIO. DE JUÁREZ, MICH.		1	0	0	0	0	0	0	0	1	0	0	0	0	0	0	0	0	0	0	0.00	
ENTIDADES FEDERATIVAS Y MUNICIPIOS	MPIO. DE MARAVATÍ, MICH.	Solicitud de Aclaración	1	0	0	0	0	0	0	0	0	1	0	0	0	0	0	0	1	0	0	100.00	
	TOTAL MPIO. DE MARAVATÍ, MICH.		1	0	0	0	0	0	0	0	0	1	0	0	0	0	0	0	1	0	0	100.00	
ENTIDADES FEDERATIVAS Y MUNICIPIOS	MPIO. DE MORELIA, MICH.	Recomendación	1	0	0	0	0	0	0	0	0	1	0	0	0	0	0	0	1	0	0	100.00	
ENTIDADES FEDERATIVAS Y MUNICIPIOS	MPIO. DE MORELIA, MICH.	Solicitud de Aclaración	1	0	0	0	0	0	0	0	0	1	0	0	0	0	0	0	1	0	0	100.00	
	TOTAL MPIO. DE MORELIA, MICH.		2	0	0	0	0	0	0	0	0	2	0	0	0	0	0	0	2	0	0	100.00	
ENTIDADES FEDERATIVAS Y MUNICIPIOS	MPIO. DE NOCUPÉTARO, MICH.	Solicitud de Aclaración	1	1	0	0	0	0	0	0	0	0	0	0	0	0	0	0	0	0	0	0.00	
	TOTAL MPIO. DE NOCUPÉTARO, MICH.		1	1	0	0	0	0	0	0	0	0	0	0	0	0	0	0	0	0	0	0.00	
ENTIDADES FEDERATIVAS Y MUNICIPIOS	MPIO. DE PURUÁNDIRO, MICH.	Solicitud de Aclaración	1	0	0	0	0	0	0	0	0	1	0	0	0	0	0	0	1	0	0	100.00	
	TOTAL MPIO. DE PURUÁNDIRO, MICH.		1	0	0	0	0	0	0	0	0	1	0	0	0	0	0	0	1	0	0	100.00	

Nota: No se incluyen Pliegos de Observaciones, Fincamiento de Responsabilidades Resarcitorias, Promoción de Responsabilidades Administrativas Sancionatorias y Denuncias de Hechos (Ver el apartado correspondiente).



AUDITORÍA SUPERIOR DE LA FEDERACIÓN  
ESTADO DE TRÁMITE DE LAS ACCIONES EMITIDAS  
CORTE AL 31 DE MARZO DE 2015  
CUENTAS PÚBLICAS 2010 A 2013  
POR SECTOR, ENTIDAD Y TIPO DE ACCIÓN

Sector	Siglas de la Entidad Fiscalizada	Tipo de Acción	Emitidas	Con Proceso de Seguimiento Concluido								En Proceso de Atención o Promoción										
				Atendidas o Promovidas	Atendida Extemporánea	Sustituida por Nueva Acción	Baja por Resolución de Autoridad Competente	Baja por Demanda	Baja por Denuncia de Hechos	Seguimiento Concluido por Acumulación	No Atendida	Total en Proceso	Dictamen Técnico para Conclusión	Dictamen Técnico para Emisión de Nueva Acción	Dictamen Técnico para Conclusión por Acumulación	Respuesta Insuficiente	Respuesta Improcedente	Respuesta en Análisis	Sin Respuesta	Suspensión por Mandato Judicial	En Espera de Resolución de Autoridad Competente	% En Proceso
ENTIDADES FEDERATIVAS Y MUNICIPIOS	MPIO. DE QUERÉNDARO, MICH.	Recomendación	1	1	0	0	0	0	0	0	0	0	0	0	0	0	0	0	0	0	0	0.00
	TOTAL MPIO. DE QUERÉNDARO, MICH.		1	1	0	0	0	0	0	0	0	0	0	0	0	0	0	0	0	0	0	0.00
ENTIDADES FEDERATIVAS Y MUNICIPIOS	MPIO. DE SUSUPUATO, MICH.	Recomendación	1	0	0	0	0	0	0	0	1	0	0	0	0	0	0	0	0	0	0	0.00
	TOTAL MPIO. DE SUSUPUATO, MICH.		1	0	0	0	0	0	0	0	1	0	0	0	0	0	0	0	0	0	0	0.00
ENTIDADES FEDERATIVAS Y MUNICIPIOS	MPIO. DE TACÁMBARO, MICH.	Solicitud de Aclaración	1	1	0	0	0	0	0	0	0	0	0	0	0	0	0	0	0	0	0	0.00
	TOTAL MPIO. DE TACÁMBARO, MICH.		1	1	0	0	0	0	0	0	0	0	0	0	0	0	0	0	0	0	0	0.00
ENTIDADES FEDERATIVAS Y MUNICIPIOS	MPIO. DE TANGANCÍCUARO, MICH.	Recomendación	1	1	0	0	0	0	0	0	0	0	0	0	0	0	0	0	0	0	0	0.00
	TOTAL MPIO. DE TANGANCÍCUARO, MICH.		1	1	0	0	0	0	0	0	0	0	0	0	0	0	0	0	0	0	0	0.00
ENTIDADES FEDERATIVAS Y MUNICIPIOS	MPIO. DE TUZANTLA, MICH.	Recomendación	1	0	0	0	0	0	0	0	1	0	0	0	0	0	0	0	0	0	0	0.00
	TOTAL MPIO. DE TUZANTLA, MICH.		1	0	0	0	0	0	0	0	1	0	0	0	0	0	0	0	0	0	0	0.00
ENTIDADES FEDERATIVAS Y MUNICIPIOS	MPIO. DE URUAPAN, MICH.	Recomendación	1	0	0	0	0	0	0	0	0	1	0	0	0	0	0	0	1	0	0	100.00
ENTIDADES FEDERATIVAS Y MUNICIPIOS	MPIO. DE URUAPAN, MICH.	Solicitud de Aclaración	1	0	0	0	0	0	0	0	0	1	0	0	0	0	0	0	1	0	0	100.00
	TOTAL MPIO. DE URUAPAN, MICH.		2	0	0	0	0	0	0	0	0	2	0	0	0	0	0	0	2	0	0	100.00
ENTIDADES FEDERATIVAS Y MUNICIPIOS	MPIO. DE VILLAMAR, MICH.	Recomendación	1	1	0	0	0	0	0	0	0	0	0	0	0	0	0	0	0	0	0	0.00
	TOTAL MPIO. DE VILLAMAR, MICH.		1	1	0	0	0	0	0	0	0	0	0	0	0	0	0	0	0	0	0	0.00
ENTIDADES FEDERATIVAS Y MUNICIPIOS	MPIO. DE ZIRACUARETIRO, MICH.	Recomendación	1	0	0	0	0	0	0	0	1	0	0	0	0	0	0	0	0	0	0	0.00
	TOTAL MPIO. DE ZIRACUARETIRO, MICH.		1	0	0	0	0	0	0	0	1	0	0	0	0	0	0	0	0	0	0	0.00
ENTIDADES FEDERATIVAS Y MUNICIPIOS	GOB. MOR.	Recomendación	49	38	1	0	0	0	0	0	1	9	0	0	0	0	0	1	8	0	0	18.37

Nota: No se incluyen Pliegos de Observaciones, Fincamiento de Responsabilidades Resarcitorias, Promoción de Responsabilidades Administrativas Sancionatorias y Denuncias de Hechos (Ver el apartado correspondiente).



AUDITORÍA SUPERIOR DE LA FEDERACIÓN  
ESTADO DE TRÁMITE DE LAS ACCIONES EMITIDAS  
CORTE AL 31 DE MARZO DE 2015  
CUENTAS PÚBLICAS 2010 A 2013  
POR SECTOR, ENTIDAD Y TIPO DE ACCIÓN

Sector	Siglas de la Entidad Fiscalizada	Tipo de Acción	Emitidas	Con Proceso de Seguimiento Concluido								En Proceso de Atención o Promoción										
				Atendidas o Promovidas	Atendida Extemporánea	Sustituida por Nueva Acción	Baja por Resolución de Autoridad Competente	Baja por Demanda	Baja por Denuncia de Hechos	Seguimiento Concluido por Acumulación	No Atendida	Total en Proceso	Dictamen Técnico para Conclusión	Dictamen Técnico para Emisión de Nueva Acción	Dictamen Técnico para Conclusión por Acumulación	Respuesta Insuficiente	Respuesta Improcedente	Respuesta en Análisis	Sin Respuesta	Suspensión por Mandato Judicial	En Espera de Resolución de Autoridad Competente	% En Proceso
ENTIDADES FEDERATIVAS Y MUNICIPIOS	GOB. MOR.	Solicitud de Aclaración	10	2	0	0	0	0	0	0	0	8	0	4	0	0	0	0	4	0	0	80.00
	TOTAL GOB. MOR.		59	40	1	0	0	0	0	0	1	17	0	4	0	0	0	1	12	0	0	28.81
ENTIDADES FEDERATIVAS Y MUNICIPIOS	ESAF	Recomendación	310	211	0	0	0	0	0	0	0	99	0	0	0	0	0	0	99	0	0	31.94
	TOTAL ESAF		310	211	0	0	0	0	0	0	0	99	0	0	0	0	0	0	99	0	0	31.94
ENTIDADES FEDERATIVAS Y MUNICIPIOS	MPIO. DE JIUTEPEC, MOR.	Recomendación	10	10	0	0	0	0	0	0	0	0	0	0	0	0	0	0	0	0	0	0.00
	TOTAL MPIO. DE JIUTEPEC, MOR.		10	10	0	0	0	0	0	0	0	0	0	0	0	0	0	0	0	0	0	0.00
ENTIDADES FEDERATIVAS Y MUNICIPIOS	GOB. NAY.	Recomendación	77	60	3	0	0	0	0	0	3	11	0	0	0	0	0	0	11	0	0	14.29
ENTIDADES FEDERATIVAS Y MUNICIPIOS	GOB. NAY.	Solicitud de Aclaración	12	3	0	0	0	0	0	0	0	9	0	3	0	0	0	0	6	0	0	75.00
	TOTAL GOB. NAY.		89	63	3	0	0	0	0	0	3	20	0	3	0	0	0	0	17	0	0	22.47
ENTIDADES FEDERATIVAS Y MUNICIPIOS	OFS NAY.	Recomendación	606	414	0	0	0	0	0	0	0	192	0	0	0	0	0	0	192	0	0	31.68
	TOTAL OFS NAY.		606	414	0	0	0	0	0	0	0	192	0	0	0	0	0	0	192	0	0	31.68
ENTIDADES FEDERATIVAS Y MUNICIPIOS	MPIO. DE ACAPONETA, NAY.	Recomendación	2	1	0	0	0	0	0	0	0	1	0	0	0	0	0	0	1	0	0	50.00
ENTIDADES FEDERATIVAS Y MUNICIPIOS	MPIO. DE ACAPONETA, NAY.	Solicitud de Aclaración	1	0	0	0	0	0	0	0	0	1	0	0	0	0	0	0	1	0	0	100.00
	TOTAL MPIO. DE ACAPONETA, NAY.		3	1	0	0	0	0	0	0	0	2	0	0	0	0	0	0	2	0	0	66.67
ENTIDADES FEDERATIVAS Y MUNICIPIOS	MPIO. DE HUAJICORI, NAY.	Recomendación	2	1	0	0	0	0	0	0	0	1	0	0	0	0	0	0	1	0	0	50.00
	TOTAL MPIO. DE HUAJICORI, NAY.		2	1	0	0	0	0	0	0	0	1	0	0	0	0	0	0	1	0	0	50.00
ENTIDADES FEDERATIVAS Y MUNICIPIOS	MPIO. DE LA YESCA, NAY.	Solicitud de Aclaración	1	0	0	0	0	0	0	0	0	1	0	1	0	0	0	0	0	0	0	100.00
	TOTAL MPIO. DE LA YESCA, NAY.		1	0	0	0	0	0	0	0	0	1	0	1	0	0	0	0	0	0	0	100.00

Nota: No se incluyen Pliegos de Observaciones, Fincamiento de Responsabilidades Resarcitorias, Promoción de Responsabilidades Administrativas Sancionatorias y Denuncias de Hechos (Ver el apartado correspondiente).



**AUDITORÍA SUPERIOR DE LA FEDERACIÓN  
ESTADO DE TRÁMITE DE LAS ACCIONES EMITIDAS  
CORTE AL 31 DE MARZO DE 2015  
CUENTAS PÚBLICAS 2010 A 2013  
POR SECTOR, ENTIDAD Y TIPO DE ACCIÓN**

Sector	Siglas de la Entidad Fiscalizada	Tipo de Acción	Emitidas	Con Proceso de Seguimiento Concluido								En Proceso de Atención o Promoción											
				Atendidas o Promovidas	Atendida Extemporánea	Sustituida por Nueva Acción	Baja por Resolución de Autoridad Competente	Baja por Demanda	Baja por Denuncia de Hechos	Seguimiento Concluido por Acumulación	No Atendida	Total en Proceso	Dictamen Técnico para Conclusión	Dictamen Técnico para Emisión de Nueva Acción	Dictamen Técnico para Conclusión por Acumulación	Respuesta Insuficiente	Respuesta Improcedente	Respuesta en Análisis	Sin Respuesta	Suspensión por Mandato Judicial	En Espera de Resolución de Autoridad Competente	% En Proceso	
ENTIDADES FEDERATIVAS Y MUNICIPIOS	MPIO. DE SANTIAGO IXCUINTLA, NAY.	Recomendación	13	13	0	0	0	0	0	0	0	0	0	0	0	0	0	0	0	0	0.00		
	TOTAL MPIO. DE SANTIAGO IXCUINTLA, NAY.		13	13	0	0	0	0	0	0	0	0	0	0	0	0	0	0	0	0	0.00		
ENTIDADES FEDERATIVAS Y MUNICIPIOS	MPIO. DE TECUALA, NAY.	Recomendación	4	4	0	0	0	0	0	0	0	0	0	0	0	0	0	0	0	0	0.00		
	TOTAL MPIO. DE TECUALA, NAY.		4	4	0	0	0	0	0	0	0	0	0	0	0	0	0	0	0	0	0.00		
ENTIDADES FEDERATIVAS Y MUNICIPIOS	MPIO. DE TEPEC, NAY.	Recomendación	10	10	0	0	0	0	0	0	0	0	0	0	0	0	0	0	0	0	0.00		
	TOTAL MPIO. DE TEPEC, NAY.		10	10	0	0	0	0	0	0	0	0	0	0	0	0	0	0	0	0	0.00		
ENTIDADES FEDERATIVAS Y MUNICIPIOS	MPIO. DE TUXPAN, NAY.	Recomendación	3	3	0	0	0	0	0	0	0	0	0	0	0	0	0	0	0	0	0.00		
	TOTAL MPIO. DE TUXPAN, NAY.		3	3	0	0	0	0	0	0	0	0	0	0	0	0	0	0	0	0	0.00		
ENTIDADES FEDERATIVAS Y MUNICIPIOS	GOB. N.L.	Recomendación	107	84	0	0	0	0	0	0	1	22	0	0	0	0	0	13	9	0	20.56		
ENTIDADES FEDERATIVAS Y MUNICIPIOS	GOB. N.L.	Solicitud de Aclaración	22	5	0	2	0	0	0	0	0	15	0	4	0	0	5	6	0	0	68.18		
	TOTAL GOB. N.L.		129	89	0	2	0	0	0	0	1	37	0	4	0	0	0	18	15	0	28.68		
ENTIDADES FEDERATIVAS Y MUNICIPIOS	ASENL	Recomendación	176	145	0	0	0	0	0	0	0	31	0	0	0	0	0	31	0	0	17.61		
	TOTAL ASENL		176	145	0	0	0	0	0	0	0	31	0	0	0	0	0	31	0	0	17.61		
ENTIDADES FEDERATIVAS Y MUNICIPIOS	MPIO. DE APODACA, N.L.	Solicitud de Aclaración	1	0	0	0	0	0	0	0	0	1	0	0	0	0	1	0	0	0	100.00		
	TOTAL MPIO. DE APODACA, N.L.		1	0	0	0	0	0	0	0	0	1	0	0	0	0	1	0	0	0	100.00		
ENTIDADES FEDERATIVAS Y MUNICIPIOS	MPIO. DE ARAMBERRI, N.L.	Recomendación	2	2	0	0	0	0	0	0	0	0	0	0	0	0	0	0	0	0	0.00		
	TOTAL MPIO. DE ARAMBERRI, N.L.		2	2	0	0	0	0	0	0	0	0	0	0	0	0	0	0	0	0	0.00		
ENTIDADES FEDERATIVAS Y MUNICIPIOS	MPIO. DE DOCTOR ARROYO, N.L.	Recomendación	1	1	0	0	0	0	0	0	0	0	0	0	0	0	0	0	0	0	0.00		
	TOTAL MPIO. DE DOCTOR ARROYO, N.L.		1	1	0	0	0	0	0	0	0	0	0	0	0	0	0	0	0	0	0.00		

Nota: No se incluyen Pliegos de Observaciones, Fincamiento de Responsabilidades Resarcitorias, Promoción de Responsabilidades Administrativas Sancionatorias y Denuncias de Hechos (Ver el apartado correspondiente).



AUDITORÍA SUPERIOR DE LA FEDERACIÓN  
ESTADO DE TRÁMITE DE LAS ACCIONES EMITIDAS  
CORTE AL 31 DE MARZO DE 2015  
CUENTAS PÚBLICAS 2010 A 2013  
POR SECTOR, ENTIDAD Y TIPO DE ACCIÓN

Sector	Siglas de la Entidad Fiscalizada	Tipo de Acción	Emitidas	Con Proceso de Seguimiento Concluido								En Proceso de Atención o Promoción										
				Atendidas o Promovidas	Atendida Extemporánea	Sustituida por Nueva Acción	Baja por Resolución de Autoridad Competente	Baja por Demanda	Baja por Denuncia de Hechos	Seguimiento Concluido por Acumulación	No Atendida	Total en Proceso	Dictamen Técnico para Conclusión	Dictamen Técnico para Emisión de Nueva Acción	Dictamen Técnico para Conclusión por Acumulación	Respuesta Insuficiente	Respuesta Improcedente	Respuesta en Análisis	Sin Respuesta	Suspensión por Mandato Judicial	En Espera de Resolución de Autoridad Competente	% En Proceso
ENTIDADES FEDERATIVAS Y MUNICIPIOS	MPIO. DE GENERAL ESCOBEDO, N.L.	Solicitud de Aclaración	1	0	0	0	0	0	0	0	0	1	0	0	0	0	0	0	1	0	0	100.00
	TOTAL MPIO. DE GENERAL ESCOBEDO, N.L.		1	0	0	0	0	0	0	0	0	1	0	0	0	0	0	0	1	0	0	100.00
ENTIDADES FEDERATIVAS Y MUNICIPIOS	MPIO. DE GENERAL ZARAGOZA, N.L.	Recomendación	1	1	0	0	0	0	0	0	0	0	0	0	0	0	0	0	0	0	0	0.00
	TOTAL MPIO. DE GENERAL ZARAGOZA, N.L.		1	1	0	0	0	0	0	0	0	0	0	0	0	0	0	0	0	0	0	0.00
ENTIDADES FEDERATIVAS Y MUNICIPIOS	MPIO. DE GENERAL ZUAZUA, N.L.	Recomendación	1	0	0	0	0	0	0	0	1	0	0	0	0	0	0	0	0	0	0	0.00
	TOTAL MPIO. DE GENERAL ZUAZUA, N.L.		1	0	0	0	0	0	0	0	1	0	0	0	0	0	0	0	0	0	0	0.00
ENTIDADES FEDERATIVAS Y MUNICIPIOS	MPIO. DE GUADALUPE, N.L.	Solicitud de Aclaración	3	0	0	0	0	0	0	0	0	3	0	2	0	0	0	1	0	0	0	100.00
	TOTAL MPIO. DE GUADALUPE, N.L.		3	0	0	0	0	0	0	0	0	3	0	2	0	0	0	1	0	0	0	100.00
ENTIDADES FEDERATIVAS Y MUNICIPIOS	MPIO. DE JUÁREZ, N.L.	Solicitud de Aclaración	1	0	0	0	0	0	0	0	0	1	0	0	0	0	0	0	1	0	0	100.00
	TOTAL MPIO. DE JUÁREZ, N.L.		1	0	0	0	0	0	0	0	0	1	0	0	0	0	0	0	1	0	0	100.00
ENTIDADES FEDERATIVAS Y MUNICIPIOS	MPIO. DE MONTERREY, N.L.	Recomendación	1	0	0	0	0	0	0	0	0	1	0	0	0	0	0	0	1	0	0	100.00
ENTIDADES FEDERATIVAS Y MUNICIPIOS	MPIO. DE MONTERREY, N.L.	Solicitud de Aclaración	1	1	0	0	0	0	0	0	0	0	0	0	0	0	0	0	0	0	0	0.00
	TOTAL MPIO. DE MONTERREY, N.L.		2	1	0	0	0	0	0	0	0	1	0	0	0	0	0	0	1	0	0	50.00
ENTIDADES FEDERATIVAS Y MUNICIPIOS	MPIO. DE SAN PEDRO GARZA GARCÍA, N.L.	Recomendación	1	0	0	0	0	0	0	0	0	1	0	0	0	0	0	0	1	0	0	100.00
	TOTAL MPIO. DE SAN PEDRO GARZA GARCÍA, N.L.		1	0	0	0	0	0	0	0	0	1	0	0	0	0	0	0	1	0	0	100.00
ENTIDADES FEDERATIVAS Y MUNICIPIOS	MPIO. DE SANTA CATARINA, N.L.	Recomendación	4	0	0	0	0	0	0	0	0	4	0	0	0	0	0	0	4	0	0	100.00
ENTIDADES FEDERATIVAS Y MUNICIPIOS	MPIO. DE SANTA CATARINA, N.L.	Solicitud de Aclaración	1	0	0	0	0	0	0	0	0	1	0	0	0	0	0	0	1	0	0	100.00
	TOTAL MPIO. DE SANTA CATARINA, N.L.		5	0	0	0	0	0	0	0	0	5	0	0	0	0	0	0	5	0	0	100.00

Nota: No se incluyen Pliegos de Observaciones, Fincamiento de Responsabilidades Resarcitorias, Promoción de Responsabilidades Administrativas Sancionatorias y Denuncias de Hechos (Ver el apartado correspondiente).



AUDITORÍA SUPERIOR DE LA FEDERACIÓN  
ESTADO DE TRÁMITE DE LAS ACCIONES EMITIDAS  
CORTE AL 31 DE MARZO DE 2015  
CUENTAS PÚBLICAS 2010 A 2013  
POR SECTOR, ENTIDAD Y TIPO DE ACCIÓN

Sector	Siglas de la Entidad Fiscalizada	Tipo de Acción	Emitidas	Con Proceso de Seguimiento Concluido								En Proceso de Atención o Promoción										
				Atendidas o Promovidas	Atendida Extemporánea	Sustituida por Nueva Acción	Baja por Resolución de Autoridad Competente	Baja por Demanda	Baja por Denuncia de Hechos	Seguimiento Concluido por Acumulación	No Atendida	Total en Proceso	Dictamen Técnico para Conclusión	Dictamen Técnico para Emisión de Nueva Acción	Dictamen Técnico para Conclusión por Acumulación	Respuesta Insuficiente	Respuesta Improcedente	Respuesta en Análisis	Sin Respuesta	Suspensión por Mandato Judicial	En Espera de Resolución de Autoridad Competente	% En Proceso
ENTIDADES FEDERATIVAS Y MUNICIPIOS	GOB. OAX.	Recomendación	78	60	0	0	0	0	0	0	0	18	0	0	0	0	0	6	12	0	0	23.08
ENTIDADES FEDERATIVAS Y MUNICIPIOS	GOB. OAX.	Solicitud de Aclaración	22	8	0	0	0	0	0	0	0	14	0	1	0	0	0	2	11	0	0	63.64
	TOTAL GOB. OAX.		100	68	0	0	0	0	0	0	0	32	0	1	0	0	0	8	23	0	0	32.00
ENTIDADES FEDERATIVAS Y MUNICIPIOS	ASE OAX.	Recomendación	582	485	0	0	0	0	0	0	0	97	0	0	0	0	0	0	97	0	0	16.67
	TOTAL ASE OAX.		582	485	0	0	0	0	0	0	0	97	0	0	0	0	0	0	97	0	0	16.67
ENTIDADES FEDERATIVAS Y MUNICIPIOS	MPIO. DE LA HEROICA CIUDAD DE HUAJUAPAN DE LEÓN, OAX.	Solicitud de Aclaración	1	0	0	0	0	0	0	0	0	1	0	0	0	0	0	1	0	0	0	100.00
	TOTAL MPIO. DE LA HEROICA CIUDAD DE HUAJUAPAN DE LEÓN, OAX.		1	0	0	0	0	0	0	0	0	1	0	0	0	0	0	1	0	0	0	100.00
ENTIDADES FEDERATIVAS Y MUNICIPIOS	MPIO. DE LA HEROICA CIUDAD DE JUCHITÁN DE ZARAGOZA, OAX.	Recomendación	1	0	0	0	0	0	0	0	0	1	0	0	0	0	0	0	1	0	0	100.00
	TOTAL MPIO. DE LA HEROICA CIUDAD DE JUCHITÁN DE ZARAGOZA, OAX.		1	0	0	0	0	0	0	0	0	1	0	0	0	0	0	0	1	0	0	100.00
ENTIDADES FEDERATIVAS Y MUNICIPIOS	MPIO. DE MATÍAS ROMERO AVENDAÑO, OAX.	Recomendación	1	0	0	0	0	0	0	0	0	1	0	0	0	0	0	0	1	0	0	100.00
	TOTAL MPIO. DE MATÍAS ROMERO AVENDAÑO, OAX.		1	0	0	0	0	0	0	0	0	1	0	0	0	0	0	0	1	0	0	100.00
ENTIDADES FEDERATIVAS Y MUNICIPIOS	MPIO. DE OAXACA DE JUÁREZ, OAX.	Recomendación	21	21	0	0	0	0	0	0	0	0	0	0	0	0	0	0	0	0	0	0.00
ENTIDADES FEDERATIVAS Y MUNICIPIOS	MPIO. DE OAXACA DE JUÁREZ, OAX.	Solicitud de Aclaración	1	0	0	0	0	0	0	0	0	1	0	0	0	0	0	0	1	0	0	100.00
	TOTAL MPIO. DE OAXACA DE JUÁREZ, OAX.		22	21	0	0	0	0	0	0	0	1	0	0	0	0	0	0	1	0	0	4.55
ENTIDADES FEDERATIVAS Y MUNICIPIOS	MPIO. DE SAN AGUSTÍN LOXICHA, OAX.	Recomendación	7	7	0	0	0	0	0	0	0	0	0	0	0	0	0	0	0	0	0	0.00
	TOTAL MPIO. DE SAN AGUSTÍN LOXICHA, OAX.		7	7	0	0	0	0	0	0	0	0	0	0	0	0	0	0	0	0	0	0.00
ENTIDADES FEDERATIVAS Y MUNICIPIOS	MPIO. DE SAN BLAS ATEMPA, OAX.	Solicitud de Aclaración	1	1	0	0	0	0	0	0	0	0	0	0	0	0	0	0	0	0	0	0.00
	TOTAL MPIO. DE SAN BLAS ATEMPA, OAX.		1	1	0	0	0	0	0	0	0	0	0	0	0	0	0	0	0	0	0	0.00

Nota: No se incluyen Pliegos de Observaciones, Fincamiento de Responsabilidades Resarcitorias, Promoción de Responsabilidades Administrativas Sancionatorias y Denuncias de Hechos (Ver el apartado correspondiente).





AUDITORÍA SUPERIOR DE LA FEDERACIÓN  
ESTADO DE TRÁMITE DE LAS ACCIONES EMITIDAS  
CORTE AL 31 DE MARZO DE 2015  
CUENTAS PÚBLICAS 2010 A 2013  
POR SECTOR, ENTIDAD Y TIPO DE ACCIÓN

Sector	Siglas de la Entidad Fiscalizada	Tipo de Acción	Emitidas	Con Proceso de Seguimiento Concluido								En Proceso de Atención o Promoción										
				Atendidas o Promovidas	Atendida Extemporánea	Sustituida por Nueva Acción	Baja por Resolución de Autoridad Competente	Baja por Demanda	Baja por Denuncia de Hechos	Seguimiento Concluido por Acumulación	No Atendida	Total en Proceso	Dictamen Técnico para Conclusión	Dictamen Técnico para Emisión de Nueva Acción	Dictamen Técnico para Conclusión por Acumulación	Respuesta Insuficiente	Respuesta Improcedente	Respuesta en Análisis	Sin Respuesta	Suspensión por Mandato Judicial	En Espera de Resolución de Autoridad Competente	% En Proceso
ENTIDADES FEDERATIVAS Y MUNICIPIOS	MPIO. DE SAN JUAN BAUTISTA TUXTEPEC, OAX.	Recomendación	1	0	0	0	0	0	0	0	0	1	0	0	0	0	0	0	1	0	0	100.00
ENTIDADES FEDERATIVAS Y MUNICIPIOS	MPIO. DE SAN JUAN BAUTISTA TUXTEPEC, OAX.	Solicitud de Aclaración	1	0	0	0	0	0	0	0	0	1	0	0	0	0	0	0	1	0	0	100.00
	TOTAL MPIO. DE SAN JUAN BAUTISTA TUXTEPEC, OAX.		2	0	0	0	0	0	0	0	0	2	0	0	0	0	0	0	2	0	0	100.00
ENTIDADES FEDERATIVAS Y MUNICIPIOS	MPIO. DE SAN LUCAS OJITLÁN, OAX.	Recomendación	1	0	0	0	0	0	0	0	1	0	0	0	0	0	0	0	0	0	0	0.00
	TOTAL MPIO. DE SAN LUCAS OJITLÁN, OAX.		1	0	0	0	0	0	0	0	1	0	0	0	0	0	0	0	0	0	0	0.00
ENTIDADES FEDERATIVAS Y MUNICIPIOS	MPIO. DE SAN MIGUEL CHIMALAPA, OAX.	Recomendación	1	1	0	0	0	0	0	0	0	0	0	0	0	0	0	0	0	0	0	0.00
	TOTAL MPIO. DE SAN MIGUEL CHIMALAPA, OAX.		1	1	0	0	0	0	0	0	0	0	0	0	0	0	0	0	0	0	0	0.00
ENTIDADES FEDERATIVAS Y MUNICIPIOS	MPIO. DE SAN PEDRO MIXTEPEC -DTO. 22 -, OAX.	Promoción del Ejercicio de la Facultad de Comprobación Fiscal	1	1	0	0	0	0	0	0	0	0	0	0	0	0	0	0	0	0	0	0.00
	TOTAL MPIO. DE SAN PEDRO MIXTEPEC -DTO. 22 -, OAX.		1	1	0	0	0	0	0	0	0	0	0	0	0	0	0	0	0	0	0	0.00
ENTIDADES FEDERATIVAS Y MUNICIPIOS	MPIO. DE SANTA MARÍA COLOTEPEC, OAX.	Promoción del Ejercicio de la Facultad de Comprobación Fiscal	1	1	0	0	0	0	0	0	0	0	0	0	0	0	0	0	0	0	0	0.00
	TOTAL MPIO. DE SANTA MARÍA COLOTEPEC, OAX.		1	1	0	0	0	0	0	0	0	0	0	0	0	0	0	0	0	0	0	0.00
ENTIDADES FEDERATIVAS Y MUNICIPIOS	MPIO. DE SANTA MARÍA TONAMECA, OAX.	Recomendación	2	2	0	0	0	0	0	0	0	0	0	0	0	0	0	0	0	0	0	0.00
	TOTAL MPIO. DE SANTA MARÍA TONAMECA, OAX.		2	2	0	0	0	0	0	0	0	0	0	0	0	0	0	0	0	0	0	0.00
ENTIDADES FEDERATIVAS Y MUNICIPIOS	MPIO. DE VILLA DE TUTUTEPEC DE MELCHOR OCAMPO, OAX.	Recomendación	10	0	0	0	0	0	0	0	10	0	0	0	0	0	0	0	0	0	0	0.00
	TOTAL MPIO. DE VILLA DE TUTUTEPEC DE MELCHOR OCAMPO, OAX.		10	0	0	0	0	0	0	0	10	0	0	0	0	0	0	0	0	0	0	0.00
ENTIDADES FEDERATIVAS Y MUNICIPIOS	CEVI NULL	Recomendación	1	1	0	0	0	0	0	0	0	0	0	0	0	0	0	0	0	0	0	0.00
	TOTAL CEVI NULL		1	1	0	0	0	0	0	0	0	0	0	0	0	0	0	0	0	0	0	0.00

Nota: No se incluyen Pliegos de Observaciones, Fincamiento de Responsabilidades Resarcitorias, Promoción de Responsabilidades Administrativas Sancionatorias y Denuncias de Hechos (Ver el apartado correspondiente).





AUDITORÍA SUPERIOR DE LA FEDERACIÓN  
ESTADO DE TRÁMITE DE LAS ACCIONES EMITIDAS  
CORTE AL 31 DE MARZO DE 2015  
CUENTAS PÚBLICAS 2010 A 2013  
POR SECTOR, ENTIDAD Y TIPO DE ACCIÓN

Sector	Siglas de la Entidad Fiscalizada	Tipo de Acción	Emitidas	Con Proceso de Seguimiento Concluido								En Proceso de Atención o Promoción										
				Atendidas o Promovidas	Atendida Extemporánea	Sustituida por Nueva Acción	Baja por Resolución de Autoridad Competente	Baja por Demanda	Baja por Denuncia de Hechos	Seguimiento Concluido por Acumulación	No Atendida	Total en Proceso	Dictamen Técnico para Conclusión	Dictamen Técnico para Emisión de Nueva Acción	Dictamen Técnico para Conclusión por Acumulación	Respuesta Insuficiente	Respuesta Improcedente	Respuesta en Análisis	Sin Respuesta	Suspensión por Mandato Judicial	En Espera de Resolución de Autoridad Competente	% En Proceso
ENTIDADES FEDERATIVAS Y MUNICIPIOS	GOB. PUE.	Recomendación	82	73	0	0	0	0	0	0	0	9	0	0	0	0	0	0	9	0	0	10.98
ENTIDADES FEDERATIVAS Y MUNICIPIOS	GOB. PUE.	Solicitud de Aclaración	23	14	0	3	0	0	0	0	0	6	0	1	0	0	0	0	5	0	0	26.09
	TOTAL GOB. PUE.		105	87	0	3	0	0	0	0	0	15	0	1	0	0	0	0	14	0	0	14.29
ENTIDADES FEDERATIVAS Y MUNICIPIOS	ASF PUE.	Recomendación	33	25	0	0	0	0	0	0	0	8	0	0	0	0	0	0	8	0	0	24.24
	TOTAL ASF PUE.		33	25	0	0	0	0	0	0	0	8	0	0	0	0	0	0	8	0	0	24.24
ENTIDADES FEDERATIVAS Y MUNICIPIOS	MPIO. DE AJALPAN, PUE.	Recomendación	1	1	0	0	0	0	0	0	0	0	0	0	0	0	0	0	0	0	0	0.00
	TOTAL MPIO. DE AJALPAN, PUE.		1	1	0	0	0	0	0	0	0	0	0	0	0	0	0	0	0	0	0	0.00
ENTIDADES FEDERATIVAS Y MUNICIPIOS	MPIO. DE ATLIXCO, PUE.	Recomendación	1	1	0	0	0	0	0	0	0	0	0	0	0	0	0	0	0	0	0	0.00
	TOTAL MPIO. DE ATLIXCO, PUE.		1	1	0	0	0	0	0	0	0	0	0	0	0	0	0	0	0	0	0	0.00
ENTIDADES FEDERATIVAS Y MUNICIPIOS	MPIO. DE CHICONCUAUTLA, PUE.	Recomendación	1	0	0	0	0	0	0	0	0	1	0	0	0	0	0	0	1	0	0	100.00
ENTIDADES FEDERATIVAS Y MUNICIPIOS	MPIO. DE CHICONCUAUTLA, PUE.	Solicitud de Aclaración	1	0	0	0	0	0	0	0	0	1	0	1	0	0	0	0	0	0	0	100.00
	TOTAL MPIO. DE CHICONCUAUTLA, PUE.		2	0	0	0	0	0	0	0	0	2	0	1	0	0	0	0	1	0	0	100.00
ENTIDADES FEDERATIVAS Y MUNICIPIOS	MPIO. DE CHIGNAHUAPAN, PUE.	Recomendación	1	0	0	0	0	0	0	0	0	1	0	0	0	0	0	0	1	0	0	100.00
	TOTAL MPIO. DE CHIGNAHUAPAN, PUE.		1	0	0	0	0	0	0	0	0	1	0	0	0	0	0	0	1	0	0	100.00
ENTIDADES FEDERATIVAS Y MUNICIPIOS	MPIO. DE CHILCHOTLA, PUE.	Recomendación	1	0	0	0	0	0	0	0	0	1	0	0	0	0	0	0	1	0	0	100.00
	TOTAL MPIO. DE CHILCHOTLA, PUE.		1	0	0	0	0	0	0	0	0	1	0	0	0	0	0	0	1	0	0	100.00
ENTIDADES FEDERATIVAS Y MUNICIPIOS	MPIO. DE CUETZALAN DEL PROGRESO, PUE.	Solicitud de Aclaración	1	0	0	0	0	0	0	0	0	1	0	0	0	0	0	0	1	0	0	100.00
	TOTAL MPIO. DE CUETZALAN DEL PROGRESO, PUE.		1	0	0	0	0	0	0	0	0	1	0	0	0	0	0	0	1	0	0	100.00

Nota: No se incluyen Pliegos de Observaciones, Fincamiento de Responsabilidades Resarcitorias, Promoción de Responsabilidades Administrativas Sancionatorias y Denuncias de Hechos (Ver el apartado correspondiente).



**AUDITORÍA SUPERIOR DE LA FEDERACIÓN  
ESTADO DE TRÁMITE DE LAS ACCIONES EMITIDAS  
CORTE AL 31 DE MARZO DE 2015  
CUENTAS PÚBLICAS 2010 A 2013  
POR SECTOR, ENTIDAD Y TIPO DE ACCIÓN**

Sector	Siglas de la Entidad Fiscalizada	Tipo de Acción	Emitidas	Con Proceso de Seguimiento Concluido								En Proceso de Atención o Promoción										
				Atendidas o Promovidas	Atendida Extemporánea	Sustituida por Nueva Acción	Baja por Resolución de Autoridad Competente	Baja por Demanda	Baja por Denuncia de Hechos	Seguimiento Concluido por Acumulación	No Atendida	Total en Proceso	Dictamen Técnico para Conclusión	Dictamen Técnico para Emisión de Nueva Acción	Dictamen Técnico para Conclusión por Acumulación	Respuesta Insuficiente	Respuesta Improcedente	Respuesta en Análisis	Sin Respuesta	Suspensión por Mandato Judicial	En Espera de Resolución de Autoridad Competente	% En Proceso
ENTIDADES FEDERATIVAS Y MUNICIPIOS	MPIO. DE HUAUCHINANGO, PUE.	Solicitud de Aclaración	1	0	0	0	0	0	0	0	0	1	0	1	0	0	0	0	0	0	0	100.00
	TOTAL MPIO. DE HUAUCHINANGO, PUE.		1	0	0	0	0	0	0	0	0	1	0	1	0	0	0	0	0	0	0	100.00
ENTIDADES FEDERATIVAS Y MUNICIPIOS	MPIO. DE HUEYTAMALCO, PUE.	Recomendación	1	0	0	0	0	0	0	0	0	1	0	0	0	0	0	0	1	0	0	100.00
ENTIDADES FEDERATIVAS Y MUNICIPIOS	MPIO. DE HUEYTAMALCO, PUE.	Solicitud de Aclaración	1	0	0	0	0	0	0	0	0	1	0	0	0	0	0	0	1	0	0	100.00
	TOTAL MPIO. DE HUEYTAMALCO, PUE.		2	0	0	0	0	0	0	0	0	2	0	0	0	0	0	0	2	0	0	100.00
ENTIDADES FEDERATIVAS Y MUNICIPIOS	MPIO. DE PAHUATLÁN, PUE.	Recomendación	1	0	0	0	0	0	0	0	0	1	0	0	0	0	0	0	1	0	0	100.00
	TOTAL MPIO. DE PAHUATLÁN, PUE.		1	0	0	0	0	0	0	0	0	1	0	0	0	0	0	0	1	0	0	100.00
ENTIDADES FEDERATIVAS Y MUNICIPIOS	MPIO. DE PANTEPEC, PUE.	Recomendación	1	0	0	0	0	0	0	0	0	1	0	0	0	0	0	0	1	0	0	100.00
	TOTAL MPIO. DE PANTEPEC, PUE.		1	0	0	0	0	0	0	0	0	1	0	0	0	0	0	0	1	0	0	100.00
ENTIDADES FEDERATIVAS Y MUNICIPIOS	MPIO. DE PUEBLA, PUE.	Recomendación	25	25	0	0	0	0	0	0	0	0	0	0	0	0	0	0	0	0	0	0.00
	TOTAL MPIO. DE PUEBLA, PUE.		25	25	0	0	0	0	0	0	0	0	0	0	0	0	0	0	0	0	0	0.00
ENTIDADES FEDERATIVAS Y MUNICIPIOS	MPIO. DE SAN MARTÍN TEXMELUCAN, PUE.	Recomendación	1	0	0	0	0	0	0	0	0	1	0	0	0	0	0	0	1	0	0	100.00
ENTIDADES FEDERATIVAS Y MUNICIPIOS	MPIO. DE SAN MARTÍN TEXMELUCAN, PUE.	Solicitud de Aclaración	1	0	0	0	0	0	0	0	0	1	0	0	0	0	0	0	1	0	0	100.00
	TOTAL MPIO. DE SAN MARTÍN TEXMELUCAN, PUE.		2	0	0	0	0	0	0	0	0	2	0	0	0	0	0	0	2	0	0	100.00
ENTIDADES FEDERATIVAS Y MUNICIPIOS	MPIO. DE SAN PEDRO CHOLULA, PUE.	Recomendación	1	0	0	0	0	0	0	0	0	1	0	0	0	0	0	0	1	0	0	100.00
ENTIDADES FEDERATIVAS Y MUNICIPIOS	MPIO. DE SAN PEDRO CHOLULA, PUE.	Solicitud de Aclaración	1	0	0	0	0	0	0	0	0	1	0	0	0	0	0	0	1	0	0	100.00
	TOTAL MPIO. DE SAN PEDRO CHOLULA, PUE.		2	0	0	0	0	0	0	0	0	2	0	0	0	0	0	0	2	0	0	100.00

Nota: No se incluyen Pliegos de Observaciones, Fincamiento de Responsabilidades Resarcitorias, Promoción de Responsabilidades Administrativas Sancionatorias y Denuncias de Hechos (Ver el apartado correspondiente).



AUDITORÍA SUPERIOR DE LA FEDERACIÓN  
ESTADO DE TRÁMITE DE LAS ACCIONES EMITIDAS  
CORTE AL 31 DE MARZO DE 2015  
CUENTAS PÚBLICAS 2010 A 2013  
POR SECTOR, ENTIDAD Y TIPO DE ACCIÓN

Sector	Siglas de la Entidad Fiscalizada	Tipo de Acción	Emitidas	Con Proceso de Seguimiento Concluido								En Proceso de Atención o Promoción										
				Atendidas o Promovidas	Atendida Extemporánea	Sustituida por Nueva Acción	Baja por Resolución de Autoridad Competente	Baja por Demanda	Baja por Denuncia de Hechos	Seguimiento Concluido por Acumulación	No Atendida	Total en Proceso	Dictamen Técnico para Conclusión	Dictamen Técnico para Emisión de Nueva Acción	Dictamen Técnico para Conclusión por Acumulación	Respuesta Insuficiente	Respuesta Improcedente	Respuesta en Análisis	Sin Respuesta	Suspensión por Mandato Judicial	En Espera de Resolución de Autoridad Competente	% En Proceso
ENTIDADES FEDERATIVAS Y MUNICIPIOS	MPIO. DE TEPEACA, PUE.	Recomendación	1	0	0	0	0	0	0	0	0	1	0	0	0	0	0	0	1	0	0	100.00
	TOTAL MPIO. DE TEPEACA, PUE.		1	0	0	0	0	0	0	0	0	1	0	0	0	0	0	0	1	0	0	100.00
ENTIDADES FEDERATIVAS Y MUNICIPIOS	MPIO. DE TLACOTEPEC DE BENITO JUÁREZ, PUE.	Recomendación	1	0	0	0	0	0	0	0	0	1	0	0	0	0	0	0	1	0	0	100.00
	TOTAL MPIO. DE TLACOTEPEC DE BENITO JUÁREZ, PUE.		1	0	0	0	0	0	0	0	0	1	0	0	0	0	0	0	1	0	0	100.00
ENTIDADES FEDERATIVAS Y MUNICIPIOS	MPIO. DE TOCHIMILCO, PUE.	Recomendación	1	0	0	0	0	0	0	0	0	1	0	0	0	0	0	0	1	0	0	100.00
	TOTAL MPIO. DE TOCHIMILCO, PUE.		1	0	0	0	0	0	0	0	0	1	0	0	0	0	0	0	1	0	0	100.00
ENTIDADES FEDERATIVAS Y MUNICIPIOS	MPIO. DE VICENTE GUERRERO, PUE.	Recomendación	1	1	0	0	0	0	0	0	0	0	0	0	0	0	0	0	0	0	0	0.00
	TOTAL MPIO. DE VICENTE GUERRERO, PUE.		1	1	0	0	0	0	0	0	0	0	0	0	0	0	0	0	0	0	0	0.00
ENTIDADES FEDERATIVAS Y MUNICIPIOS	MPIO. DE XICOTEPEC, PUE.	Recomendación	1	0	0	0	0	0	0	0	0	1	0	0	0	0	0	0	1	0	0	100.00
	TOTAL MPIO. DE XICOTEPEC, PUE.		1	0	0	0	0	0	0	0	0	1	0	0	0	0	0	0	1	0	0	100.00
ENTIDADES FEDERATIVAS Y MUNICIPIOS	MPIO. DE ZACATLÁN, PUE.	Recomendación	1	0	0	0	0	0	0	0	0	1	0	0	0	0	0	0	1	0	0	100.00
	TOTAL MPIO. DE ZACATLÁN, PUE.		1	0	0	0	0	0	0	0	0	1	0	0	0	0	0	0	1	0	0	100.00
ENTIDADES FEDERATIVAS Y MUNICIPIOS	MPIO. DE ZOQUITLÁN, PUE.	Recomendación	1	1	0	0	0	0	0	0	0	0	0	0	0	0	0	0	0	0	0	0.00
	TOTAL MPIO. DE ZOQUITLÁN, PUE.		1	1	0	0	0	0	0	0	0	0	0	0	0	0	0	0	0	0	0	0.00
ENTIDADES FEDERATIVAS Y MUNICIPIOS	GOB. QRO.	Recomendación	67	60	0	0	0	0	0	0	2	5	0	0	0	0	0	0	5	0	0	7.46
ENTIDADES FEDERATIVAS Y MUNICIPIOS	GOB. QRO.	Solicitud de Aclaración	7	1	0	0	0	0	0	0	0	6	0	2	0	0	0	1	3	0	0	85.71
	TOTAL GOB. QRO.		74	61	0	0	0	0	0	0	2	11	0	2	0	0	0	1	8	0	0	14.86

Nota: No se incluyen Pliegos de Observaciones, Fincamiento de Responsabilidades Resarcitorias, Promoción de Responsabilidades Administrativas Sancionatorias y Denuncias de Hechos (Ver el apartado correspondiente).



AUDITORÍA SUPERIOR DE LA FEDERACIÓN  
ESTADO DE TRÁMITE DE LAS ACCIONES EMITIDAS  
CORTE AL 31 DE MARZO DE 2015  
CUENTAS PÚBLICAS 2010 A 2013  
POR SECTOR, ENTIDAD Y TIPO DE ACCIÓN

Sector	Siglas de la Entidad Fiscalizada	Tipo de Acción	Emitidas	Con Proceso de Seguimiento Concluido								En Proceso de Atención o Promoción										
				Atendidas o Promovidas	Atendida Extemporánea	Sustituida por Nueva Acción	Baja por Resolución de Autoridad Competente	Baja por Demanda	Baja por Denuncia de Hechos	Seguimiento Concluido por Acumulación	No Atendida	Total en Proceso	Dictamen Técnico para Conclusión	Dictamen Técnico para Emisión de Nueva Acción	Dictamen Técnico para Conclusión por Acumulación	Respuesta Insuficiente	Respuesta Improcedente	Respuesta en Análisis	Sin Respuesta	Suspensión por Mandato Judicial	En Espera de Resolución de Autoridad Competente	% En Proceso
ENTIDADES FEDERATIVAS Y MUNICIPIOS	ESFE QRO.	Recomendación	476	318	0	0	0	0	0	0	0	158	0	0	0	0	0	0	158	0	0	33.19
	TOTAL ESFE QRO.		476	318	0	0	0	0	0	0	0	158	0	0	0	0	0	0	158	0	0	33.19
ENTIDADES FEDERATIVAS Y MUNICIPIOS	MPIO. DE AMEALCO DE BONFIL, QRO.	Solicitud de Aclaración	1	0	0	0	0	0	0	0	0	1	0	0	0	0	0	0	1	0	0	100.00
	TOTAL MPIO. DE AMEALCO DE BONFIL, QRO.		1	0	0	0	0	0	0	0	0	1	0	0	0	0	0	0	1	0	0	100.00
ENTIDADES FEDERATIVAS Y MUNICIPIOS	MPIO. DE EL MARQUÉS, QRO.	Recomendación	5	5	0	0	0	0	0	0	0	0	0	0	0	0	0	0	0	0	0	0.00
	TOTAL MPIO. DE EL MARQUÉS, QRO.		5	5	0	0	0	0	0	0	0	0	0	0	0	0	0	0	0	0	0	0.00
ENTIDADES FEDERATIVAS Y MUNICIPIOS	MPIO. DE QUERÉTARO, QRO.	Recomendación	4	4	0	0	0	0	0	0	0	0	0	0	0	0	0	0	0	0	0	0.00
ENTIDADES FEDERATIVAS Y MUNICIPIOS	MPIO. DE QUERÉTARO, QRO.	Solicitud de Aclaración	1	1	0	0	0	0	0	0	0	0	0	0	0	0	0	0	0	0	0	0.00
	TOTAL MPIO. DE QUERÉTARO, QRO.		5	5	0	0	0	0	0	0	0	0	0	0	0	0	0	0	0	0	0	0.00
ENTIDADES FEDERATIVAS Y MUNICIPIOS	MPIO. DE SAN JUAN DEL RÍO, QRO.	Recomendación	5	5	0	0	0	0	0	0	0	0	0	0	0	0	0	0	0	0	0	0.00
	TOTAL MPIO. DE SAN JUAN DEL RÍO, QRO.		5	5	0	0	0	0	0	0	0	0	0	0	0	0	0	0	0	0	0	0.00
ENTIDADES FEDERATIVAS Y MUNICIPIOS	GOB. Q.R.	Promoción del Ejercicio de la Facultad de Comprobación Fiscal	1	1	0	0	0	0	0	0	0	0	0	0	0	0	0	0	0	0	0	0.00
ENTIDADES FEDERATIVAS Y MUNICIPIOS	GOB. Q.R.	Recomendación	74	50	1	0	0	0	0	0	0	23	0	0	0	0	0	0	23	0	0	31.08
ENTIDADES FEDERATIVAS Y MUNICIPIOS	GOB. Q.R.	Solicitud de Aclaración	16	1	0	0	0	0	0	0	0	15	0	4	0	0	0	0	11	0	0	93.75
	TOTAL GOB. Q.R.		91	52	1	0	0	0	0	0	0	38	0	4	0	0	0	0	34	0	0	41.76
ENTIDADES FEDERATIVAS Y MUNICIPIOS	ASE Q.R.	Recomendación	233	170	0	0	0	0	0	0	0	63	0	0	0	0	0	0	63	0	0	27.04
	TOTAL ASE Q.R.		233	170	0	0	0	0	0	0	0	63	0	0	0	0	0	0	63	0	0	27.04

Nota: No se incluyen Pliegos de Observaciones, Fincamiento de Responsabilidades Resarcitorias, Promoción de Responsabilidades Administrativas Sancionatorias y Denuncias de Hechos (Ver el apartado correspondiente).

AUDITORÍA SUPERIOR DE LA FEDERACIÓN  
ESTADO DE TRÁMITE DE LAS ACCIONES EMITIDAS  
CORTE AL 31 DE MARZO DE 2015  
CUENTAS PÚBLICAS 2010 A 2013  
POR SECTOR, ENTIDAD Y TIPO DE ACCIÓN

Sector	Siglas de la Entidad Fiscalizada	Tipo de Acción	Emitidas	Con Proceso de Seguimiento Concluido								En Proceso de Atención o Promoción										
				Atendidas o Promovidas	Atendida Extemporánea	Sustituida por Nueva Acción	Beja por Resolución de Autoridad Competente	Beja por Demanda	Beja por Denuncia de Hechos	Seguimiento Concluido por Acumulación	No Atendida	Total en Proceso	Dictamen Técnico para Conclusión	Dictamen Técnico para Emisión de Nueva Acción	Dictamen Técnico para Conclusión por Acumulación	Respuesta Insuficiente	Respuesta Improcedente	Respuesta en Análisis	Sin Respuesta	Suspensión por Mandato Judicial	En Espera de Resolución de Autoridad Competente	% En Proceso
ENTIDADES FEDERATIVAS Y MUNICIPIOS	MPIO. DE BENITO JUÁREZ, Q.R.	Promoción del Ejercicio de la Facultad de Comprobación Fiscal	1	1	0	0	0	0	0	0	0	0	0	0	0	0	0	0	0	0	0	0.00
ENTIDADES FEDERATIVAS Y MUNICIPIOS	MPIO. DE BENITO JUÁREZ, Q.R.	Solicitud de Aclaración	2	2	0	0	0	0	0	0	0	0	0	0	0	0	0	0	0	0	0	0.00
	TOTAL MPIO. DE BENITO JUÁREZ, Q.R.		3	3	0	0	0	0	0	0	0	0	0	0	0	0	0	0	0	0	0	0.00
ENTIDADES FEDERATIVAS Y MUNICIPIOS	MPIO. DE FELIPE CARRILLO PUERTO, Q.R.	Recomendación	1	0	0	0	0	0	0	0	1	0	0	0	0	0	0	0	0	0	0	0.00
	TOTAL MPIO. DE FELIPE CARRILLO PUERTO, Q.R.		1	0	0	0	0	0	0	0	1	0	0	0	0	0	0	0	0	0	0	0.00
ENTIDADES FEDERATIVAS Y MUNICIPIOS	MPIO. DE ISLA MUJERES, Q.R.	Promoción del Ejercicio de la Facultad de Comprobación Fiscal	1	1	0	0	0	0	0	0	0	0	0	0	0	0	0	0	0	0	0	0.00
	TOTAL MPIO. DE ISLA MUJERES, Q.R.		1	1	0	0	0	0	0	0	0	0	0	0	0	0	0	0	0	0	0	0.00
ENTIDADES FEDERATIVAS Y MUNICIPIOS	MPIO. DE JOSÉ MARÍA MORELOS, Q.R.	Recomendación	1	1	0	0	0	0	0	0	0	0	0	0	0	0	0	0	0	0	0	0.00
	TOTAL MPIO. DE JOSÉ MARÍA MORELOS, Q.R.		1	1	0	0	0	0	0	0	0	0	0	0	0	0	0	0	0	0	0	0.00
ENTIDADES FEDERATIVAS Y MUNICIPIOS	MPIO. DE OTHÓN P. BLANCO, Q.R.	Solicitud de Aclaración	1	0	0	0	0	0	0	0	0	1	0	0	0	0	0	0	1	0	0	100.00
	TOTAL MPIO. DE OTHÓN P. BLANCO, Q.R.		1	0	0	0	0	0	0	0	0	1	0	0	0	0	0	0	1	0	0	100.00
ENTIDADES FEDERATIVAS Y MUNICIPIOS	MPIO. DE SOLIDARIDAD, Q.R.	Promoción del Ejercicio de la Facultad de Comprobación Fiscal	1	1	0	0	0	0	0	0	0	0	0	0	0	0	0	0	0	0	0	0.00
	TOTAL MPIO. DE SOLIDARIDAD, Q.R.		1	1	0	0	0	0	0	0	0	0	0	0	0	0	0	0	0	0	0	0.00
ENTIDADES FEDERATIVAS Y MUNICIPIOS	MPIO. DE TULUM, Q.R.	Promoción del Ejercicio de la Facultad de Comprobación Fiscal	1	1	0	0	0	0	0	0	0	0	0	0	0	0	0	0	0	0	0	0.00
	TOTAL MPIO. DE TULUM, Q.R.		1	1	0	0	0	0	0	0	0	0	0	0	0	0	0	0	0	0	0	0.00
ENTIDADES FEDERATIVAS Y MUNICIPIOS	GOB. S.L.P.	Recomendación	68	61	1	0	0	0	0	0	0	6	0	0	0	0	0	4	2	0	0	8.82

Nota: No se incluyen Pliegos de Observaciones, Fincamiento de Responsabilidades Resarcitorias, Promoción de Responsabilidades Administrativas Sancionatorias y Denuncias de Hechos (Ver el apartado correspondiente).

AUDITORÍA SUPERIOR DE LA FEDERACIÓN  
ESTADO DE TRÁMITE DE LAS ACCIONES EMITIDAS  
CORTE AL 31 DE MARZO DE 2015  
CUENTAS PÚBLICAS 2010 A 2013  
POR SECTOR, ENTIDAD Y TIPO DE ACCIÓN

Sector	Siglas de la Entidad Fiscalizada	Tipo de Acción	Emitidas	Con Proceso de Seguimiento Concluido								En Proceso de Atención o Promoción										
				Atendidas o Promovidas	Atendida Extemporánea	Sustituida por Nueva Acción	Baja por Resolución de Autoridad Competente	Baja por Demanda	Baja por Denuncia de Hechos	Seguimiento Concluido por Acumulación	No Atendida	Total en Proceso	Dictamen Técnico para Conclusión	Dictamen Técnico para Emisión de Nueva Acción	Dictamen Técnico para Conclusión por Acumulación	Respuesta Insuficiente	Respuesta Improcedente	Respuesta en Análisis	Sin Respuesta	Suspensión por Mandato Judicial	En Espera de Resolución de Autoridad Competente	% En Proceso
ENTIDADES FEDERATIVAS Y MUNICIPIOS	GOB. S.L.P.	Solicitud de Aclaración	10	3	0	0	0	0	0	0	0	7	0	4	0	0	0	1	2	0	0	70.00
	TOTAL GOB. S.L.P.		78	64	1	0	0	0	0	0	0	13	0	4	0	0	0	5	4	0	0	16.67
ENTIDADES FEDERATIVAS Y MUNICIPIOS	ASE S.L.P.	Recomendación	326	203	0	0	0	0	0	0	0	123	0	0	0	0	0	0	123	0	0	37.73
	TOTAL ASE S.L.P.		326	203	0	0	0	0	0	0	0	123	0	0	0	0	0	0	123	0	0	37.73
ENTIDADES FEDERATIVAS Y MUNICIPIOS	CONGRESO DE SAN LUIS POTOSÍ	Recomendación	1	0	0	0	0	0	0	0	0	1	0	0	0	0	0	1	0	0	0	100.00
	TOTAL CONGRESO DE SAN LUIS POTOSÍ		1	0	0	0	0	0	0	0	0	1	0	0	0	0	0	1	0	0	0	100.00
ENTIDADES FEDERATIVAS Y MUNICIPIOS	MPIO. DE AXTLA DE TERRAZAS, S.L.P.	Recomendación	1	0	0	0	0	0	0	0	0	1	0	0	0	0	0	0	1	0	0	100.00
	TOTAL MPIO. DE AXTLA DE TERRAZAS, S.L.P.		1	0	0	0	0	0	0	0	0	1	0	0	0	0	0	0	1	0	0	100.00
ENTIDADES FEDERATIVAS Y MUNICIPIOS	MPIO. DE CIUDAD VALLES, S.L.P.	Recomendación	2	1	0	0	0	0	0	0	0	1	0	0	0	0	0	0	1	0	0	50.00
	TOTAL MPIO. DE CIUDAD VALLES, S.L.P.		2	1	0	0	0	0	0	0	0	1	0	0	0	0	0	0	1	0	0	50.00
ENTIDADES FEDERATIVAS Y MUNICIPIOS	MPIO. DE COXCATLÁN, S.L.P.	Recomendación	1	0	0	0	0	0	0	0	0	1	0	0	0	0	0	0	1	0	0	100.00
	TOTAL MPIO. DE COXCATLÁN, S.L.P.		1	0	0	0	0	0	0	0	0	1	0	0	0	0	0	0	1	0	0	100.00
ENTIDADES FEDERATIVAS Y MUNICIPIOS	MPIO. DE MATLAPA, S.L.P.	Solicitud de Aclaración	1	0	0	0	0	0	0	0	0	1	0	0	0	0	0	0	1	0	0	100.00
	TOTAL MPIO. DE MATLAPA, S.L.P.		1	0	0	0	0	0	0	0	0	1	0	0	0	0	0	0	1	0	0	100.00
ENTIDADES FEDERATIVAS Y MUNICIPIOS	MPIO. DE SANTA MARÍA DEL RÍO, S.L.P.	Solicitud de Aclaración	1	0	0	0	0	0	0	0	0	1	0	0	0	0	0	0	1	0	0	100.00
	TOTAL MPIO. DE SANTA MARÍA DEL RÍO, S.L.P.		1	0	0	0	0	0	0	0	0	1	0	0	0	0	0	0	1	0	0	100.00
ENTIDADES FEDERATIVAS Y MUNICIPIOS	MPIO. DE TAMASOPO, S.L.P.	Recomendación	1	0	0	0	0	0	0	0	0	1	0	0	0	0	0	0	1	0	0	100.00
	TOTAL MPIO. DE TAMASOPO, S.L.P.		1	0	0	0	0	0	0	0	0	1	0	0	0	0	0	0	1	0	0	100.00

Nota: No se incluyen Pliegos de Observaciones, Fincamiento de Responsabilidades Resarcitorias, Promoción de Responsabilidades Administrativas Sancionatorias y Denuncias de Hechos (Ver el apartado correspondiente).





**AUDITORÍA SUPERIOR DE LA FEDERACIÓN  
ESTADO DE TRÁMITE DE LAS ACCIONES EMITIDAS  
CORTE AL 31 DE MARZO DE 2015  
CUENTAS PÚBLICAS 2010 A 2013  
POR SECTOR, ENTIDAD Y TIPO DE ACCIÓN**

Sector	Siglas de la Entidad Fiscalizada	Tipo de Acción	Emitidas	Con Proceso de Seguimiento Concluido								En Proceso de Atención o Promoción										
				Atendidas o Promovidas	Atendida Extemporánea	Sustituida por Nueva Acción	Baja por Resolución de Autoridad Competente	Baja por Demanda	Baja por Denuncia de Hechos	Seguimiento Concluido por Acumulación	No Atendida	Total en Proceso	Dictamen Técnico para Conclusión	Dictamen Técnico para Emisión de Nueva Acción	Dictamen Técnico para Conclusión por Acumulación	Respuesta Insuficiente	Respuesta Improcedente	Respuesta en Análisis	Sin Respuesta	Suspensión por Mandato Judicial	En Espera de Resolución de Autoridad Competente	% En Proceso
ENTIDADES FEDERATIVAS Y MUNICIPIOS	MPIO. DE VILLA DE ARISTA, S.L.P.	Recomendación	1	0	0	0	0	0	0	0	1	0	0	0	0	0	0	0	0	0	0	0.00
	TOTAL MPIO. DE VILLA DE ARISTA, S.L.P.		1	0	0	0	0	0	0	0	1	0	0	0	0	0	0	0	0	0	0	0.00
ENTIDADES FEDERATIVAS Y MUNICIPIOS	MPIO. DE XILITLA, S.L.P.	Solicitud de Aclaración	1	0	0	0	0	0	0	0	0	1	0	0	0	0	0	0	1	0	0	100.00
	TOTAL MPIO. DE XILITLA, S.L.P.		1	0	0	0	0	0	0	0	0	1	0	0	0	0	0	0	1	0	0	100.00
ENTIDADES FEDERATIVAS Y MUNICIPIOS	GOB. SIN.	Recomendación	135	127	3	0	0	0	0	0	0	5	0	0	0	0	0	0	5	0	0	3.70
ENTIDADES FEDERATIVAS Y MUNICIPIOS	GOB. SIN.	Solicitud de Aclaración	14	5	0	0	0	0	0	0	0	9	0	3	0	0	0	1	5	0	0	64.29
	TOTAL GOB. SIN.		149	132	3	0	0	0	0	0	0	14	0	3	0	0	0	1	10	0	0	9.40
ENTIDADES FEDERATIVAS Y MUNICIPIOS	ASE SIN.	Recomendación	383	269	0	0	0	0	0	0	0	114	0	0	0	0	0	0	114	0	0	29.77
	TOTAL ASE SIN.		383	269	0	0	0	0	0	0	0	114	0	0	0	0	0	0	114	0	0	29.77
ENTIDADES FEDERATIVAS Y MUNICIPIOS	MPIO. DE AHOME, SIN.	Solicitud de Aclaración	1	0	0	0	0	0	0	0	0	1	0	0	0	0	0	1	0	0	0	100.00
	TOTAL MPIO. DE AHOME, SIN.		1	0	0	0	0	0	0	0	0	1	0	0	0	0	0	1	0	0	0	100.00
ENTIDADES FEDERATIVAS Y MUNICIPIOS	MPIO. DE CULIACÁN, SIN.	Solicitud de Aclaración	1	0	0	0	0	0	0	0	0	1	0	1	0	0	0	0	0	0	0	100.00
	TOTAL MPIO. DE CULIACÁN, SIN.		1	0	0	0	0	0	0	0	0	1	0	1	0	0	0	0	0	0	0	100.00
ENTIDADES FEDERATIVAS Y MUNICIPIOS	MPIO. DE MAZATLÁN, SIN.	Solicitud de Aclaración	1	0	0	0	0	0	0	0	0	1	0	0	0	0	0	0	1	0	0	100.00
	TOTAL MPIO. DE MAZATLÁN, SIN.		1	0	0	0	0	0	0	0	0	1	0	0	0	0	0	0	1	0	0	100.00
ENTIDADES FEDERATIVAS Y MUNICIPIOS	GOB. SON.	Recomendación	95	78	1	0	0	0	0	0	2	14	0	0	0	1	0	0	13	0	0	14.74
ENTIDADES FEDERATIVAS Y MUNICIPIOS	GOB. SON.	Solicitud de Aclaración	16	4	0	0	0	0	0	0	0	12	0	2	0	0	0	0	10	0	0	75.00
	TOTAL GOB. SON.		111	82	1	0	0	0	0	0	2	26	0	2	0	1	0	0	23	0	0	23.42

Nota: No se incluyen Pliegos de Observaciones, Fincamiento de Responsabilidades Resarcitorias, Promoción de Responsabilidades Administrativas Sancionatorias y Denuncias de Hechos (Ver el apartado correspondiente).





AUDITORÍA SUPERIOR DE LA FEDERACIÓN  
ESTADO DE TRÁMITE DE LAS ACCIONES EMITIDAS  
CORTE AL 31 DE MARZO DE 2015  
CUENTAS PÚBLICAS 2010 A 2013  
POR SECTOR, ENTIDAD Y TIPO DE ACCIÓN

Sector	Siglas de la Entidad Fiscalizada	Tipo de Acción	Emitidas	Con Proceso de Seguimiento Concluido								En Proceso de Atención o Promoción										
				Atendidas o Promovidas	Atendida Extemporánea	Sustituida por Nueva Acción	Baja por Resolución de Autoridad Competente	Baja por Demanda	Baja por Denuncia de Hechos	Seguimiento Concluido por Acumulación	No Atendida	Total en Proceso	Dictamen Técnico para Conclusión	Dictamen Técnico para Emisión de Nueva Acción	Dictamen Técnico para Conclusión por Acumulación	Respuesta Insuficiente	Respuesta Improcedente	Respuesta en Análisis	Sin Respuesta	Suspensión por Mandato Judicial	En Espera de Resolución de Autoridad Competente	% En Proceso
ENTIDADES FEDERATIVAS Y MUNICIPIOS	ISAF SON.	Recomendación	372	254	0	0	0	0	0	0	0	118	0	0	0	0	0	0	118	0	0	31.72
	TOTAL ISAF SON.		372	254	0	0	0	0	0	0	0	118	0	0	0	0	0	0	118	0	0	31.72
ENTIDADES FEDERATIVAS Y MUNICIPIOS	MPIO. DE BENITO JUÁREZ, SON.	Recomendación	2	2	0	0	0	0	0	0	0	0	0	0	0	0	0	0	0	0	0	0.00
	TOTAL MPIO. DE BENITO JUÁREZ, SON.		2	2	0	0	0	0	0	0	0	0	0	0	0	0	0	0	0	0	0	0.00
ENTIDADES FEDERATIVAS Y MUNICIPIOS	MPIO. DE HERMOSILLO, SON.	Recomendación	1	1	0	0	0	0	0	0	0	0	0	0	0	0	0	0	0	0	0	0.00
ENTIDADES FEDERATIVAS Y MUNICIPIOS	MPIO. DE HERMOSILLO, SON.	Solicitud de Aclaración	1	1	0	0	0	0	0	0	0	0	0	0	0	0	0	0	0	0	0	0.00
	TOTAL MPIO. DE HERMOSILLO, SON.		2	2	0	0	0	0	0	0	0	0	0	0	0	0	0	0	0	0	0	0.00
ENTIDADES FEDERATIVAS Y MUNICIPIOS	MPIO. DE HUATABAMPO, SON.	Recomendación	2	2	0	0	0	0	0	0	0	0	0	0	0	0	0	0	0	0	0	0.00
	TOTAL MPIO. DE HUATABAMPO, SON.		2	2	0	0	0	0	0	0	0	0	0	0	0	0	0	0	0	0	0	0.00
ENTIDADES FEDERATIVAS Y MUNICIPIOS	MPIO. DE NAVOJOA, SON.	Recomendación	1	1	0	0	0	0	0	0	0	0	0	0	0	0	0	0	0	0	0	0.00
	TOTAL MPIO. DE NAVOJOA, SON.		1	1	0	0	0	0	0	0	0	0	0	0	0	0	0	0	0	0	0	0.00
ENTIDADES FEDERATIVAS Y MUNICIPIOS	MPIO. DE NOGALES, SON.	Solicitud de Aclaración	1	0	0	0	0	0	0	0	0	1	0	0	0	0	0	0	1	0	0	100.00
	TOTAL MPIO. DE NOGALES, SON.		1	0	0	0	0	0	0	0	0	1	0	0	0	0	0	0	1	0	0	100.00
ENTIDADES FEDERATIVAS Y MUNICIPIOS	MPIO. DE PUERTO PEÑASCO, SON. (ICC)	Promoción del Ejercicio de la Facultad de Comprobación Fiscal	1	1	0	0	0	0	0	0	0	0	0	0	0	0	0	0	0	0	0	0.00
	TOTAL MPIO. DE PUERTO PEÑASCO, SON. (ICC)		1	1	0	0	0	0	0	0	0	0	0	0	0	0	0	0	0	0	0	0.00
ENTIDADES FEDERATIVAS Y MUNICIPIOS	MPIO. DE QUIRIEGO, SON.	Recomendación	1	1	0	0	0	0	0	0	0	0	0	0	0	0	0	0	0	0	0	0.00
	TOTAL MPIO. DE QUIRIEGO, SON.		1	1	0	0	0	0	0	0	0	0	0	0	0	0	0	0	0	0	0	0.00

Nota: No se incluyen Pliegos de Observaciones, Fincamiento de Responsabilidades Resarcitorias, Promoción de Responsabilidades Administrativas Sancionatorias y Denuncias de Hechos (Ver el apartado correspondiente).



AUDITORÍA SUPERIOR DE LA FEDERACIÓN  
ESTADO DE TRÁMITE DE LAS ACCIONES EMITIDAS  
CORTE AL 31 DE MARZO DE 2015  
CUENTAS PÚBLICAS 2010 A 2013  
POR SECTOR, ENTIDAD Y TIPO DE ACCIÓN

Sector	Siglas de la Entidad Fiscalizada	Tipo de Acción	Emitidas	Con Proceso de Seguimiento Concluido								En Proceso de Atención o Promoción										
				Atendidas o Promovidas	Atendida Extemporánea	Sustituida por Nueva Acción	Baja por Resolución de Autoridad Competente	Baja por Demanda	Baja por Denuncia de Hechos	Seguimiento Concluido por Acumulación	No Atendida	Total en Proceso	Dictamen Técnico para Conclusión	Dictamen Técnico para Emisión de Nueva Acción	Dictamen Técnico para Conclusión por Acumulación	Respuesta Insuficiente	Respuesta Improcedente	Respuesta en Análisis	Sin Respuesta	Suspensión por Mandato Judicial	En Espera de Resolución de Autoridad Competente	% En Proceso
ENTIDADES FEDERATIVAS Y MUNICIPIOS	MPIO. DE SAN LUIS RÍO COLORADO, SON.	Recomendación	1	0	0	0	0	0	0	0	0	1	0	0	0	0	0	0	1	0	0	100.00
	TOTAL MPIO. DE SAN LUIS RÍO COLORADO, SON.		1	0	0	0	0	0	0	0	0	1	0	0	0	0	0	0	1	0	0	100.00
ENTIDADES FEDERATIVAS Y MUNICIPIOS	GOB. TAB.	Recomendación	50	38	0	0	0	0	0	0	2	10	0	0	0	1	0	0	9	0	0	20.00
ENTIDADES FEDERATIVAS Y MUNICIPIOS	GOB. TAB.	Solicitud de Aclaración	14	0	0	0	0	0	0	0	0	14	0	7	0	0	0	0	7	0	0	100.00
	TOTAL GOB. TAB.		64	38	0	0	0	0	0	0	2	24	0	7	0	1	0	0	16	0	0	37.50
ENTIDADES FEDERATIVAS Y MUNICIPIOS	OSFE TAB.	Recomendación	245	151	0	0	0	0	0	0	0	94	0	0	0	0	0	0	94	0	0	38.37
	TOTAL OSFE TAB.		245	151	0	0	0	0	0	0	0	94	0	0	0	0	0	0	94	0	0	38.37
ENTIDADES FEDERATIVAS Y MUNICIPIOS	MPIO. DE CENTLA, TAB.	Solicitud de Aclaración	1	0	0	0	0	0	0	0	0	1	0	0	0	0	0	0	1	0	0	100.00
	TOTAL MPIO. DE CENTLA, TAB.		1	0	0	0	0	0	0	0	0	1	0	0	0	0	0	0	1	0	0	100.00
ENTIDADES FEDERATIVAS Y MUNICIPIOS	MPIO. DE CENTRO, TAB.	Solicitud de Aclaración	1	0	0	0	0	0	0	0	0	1	0	0	0	0	0	0	1	0	0	100.00
	TOTAL MPIO. DE CENTRO, TAB.		1	0	0	0	0	0	0	0	0	1	0	0	0	0	0	0	1	0	0	100.00
ENTIDADES FEDERATIVAS Y MUNICIPIOS	MPIO. DE CUNDUACÁN, TAB.	Recomendación	1	1	0	0	0	0	0	0	0	0	0	0	0	0	0	0	0	0	0	0.00
	TOTAL MPIO. DE CUNDUACÁN, TAB.		1	1	0	0	0	0	0	0	0	0	0	0	0	0	0	0	0	0	0	0.00
ENTIDADES FEDERATIVAS Y MUNICIPIOS	MPIO. DE MACUSPANA, TAB.	Recomendación	1	0	0	0	0	0	0	0	0	1	0	0	0	0	0	0	1	0	0	100.00
ENTIDADES FEDERATIVAS Y MUNICIPIOS	MPIO. DE MACUSPANA, TAB.	Solicitud de Aclaración	1	0	0	0	0	0	0	0	0	1	0	1	0	0	0	0	0	0	0	100.00
	TOTAL MPIO. DE MACUSPANA, TAB.		2	0	0	0	0	0	0	0	0	2	0	1	0	0	0	0	1	0	0	100.00
ENTIDADES FEDERATIVAS Y MUNICIPIOS	MPIO. DE PARAÍSO, TAB.	Recomendación	1	1	0	0	0	0	0	0	0	0	0	0	0	0	0	0	0	0	0	0.00
	TOTAL MPIO. DE PARAÍSO, TAB.		1	1	0	0	0	0	0	0	0	0	0	0	0	0	0	0	0	0	0	0.00

Nota: No se incluyen Pliegos de Observaciones, Fincamiento de Responsabilidades Resarcitorias, Promoción de Responsabilidades Administrativas Sancionatorias y Denuncias de Hechos (Ver el apartado correspondiente).



AUDITORÍA SUPERIOR DE LA FEDERACIÓN  
ESTADO DE TRÁMITE DE LAS ACCIONES EMITIDAS  
CORTE AL 31 DE MARZO DE 2015  
CUENTAS PÚBLICAS 2010 A 2013  
POR SECTOR, ENTIDAD Y TIPO DE ACCIÓN

Sector	Siglas de la Entidad Fiscalizada	Tipo de Acción	Emitidas	Con Proceso de Seguimiento Concluido								En Proceso de Atención o Promoción										
				Atendidas o Promovidas	Atendida Extemporánea	Sustituida por Nueva Acción	Baja por Resolución de Autoridad Competente	Baja por Demanda	Baja por Denuncia de Hechos	Seguimiento Concluido por Acumulación	No Atendida	Total en Proceso	Dictamen Técnico para Conclusión	Dictamen Técnico para Emisión de Nueva Acción	Dictamen Técnico para Conclusión por Acumulación	Respuesta Insuficiente	Respuesta Improcedente	Respuesta en Análisis	Sin Respuesta	Suspensión por Mandato Judicial	En Espera de Resolución de Autoridad Competente	% En Proceso
ENTIDADES FEDERATIVAS Y MUNICIPIOS	MPIO. DE TACOTALPA, TAB.	Solicitud de Aclaración	1	1	0	0	0	0	0	0	0	0	0	0	0	0	0	0	0	0	0	0.00
	TOTAL MPIO. DE TACOTALPA, TAB.		1	1	0	0	0	0	0	0	0	0	0	0	0	0	0	0	0	0	0	0.00
ENTIDADES FEDERATIVAS Y MUNICIPIOS	MPIO. DE TEAPA, TAB.	Recomendación	1	0	0	0	0	0	0	0	0	1	0	0	0	0	0	1	0	0	0	100.00
ENTIDADES FEDERATIVAS Y MUNICIPIOS	MPIO. DE TEAPA, TAB.	Solicitud de Aclaración	1	0	0	0	0	0	0	0	0	1	0	1	0	0	0	0	0	0	0	100.00
	TOTAL MPIO. DE TEAPA, TAB.		2	0	0	0	0	0	0	0	0	2	0	1	0	0	0	1	0	0	0	100.00
ENTIDADES FEDERATIVAS Y MUNICIPIOS	GOB. TAM.	Recomendación	15	12	0	0	0	0	0	0	0	3	0	0	0	0	0	0	3	0	0	20.00
ENTIDADES FEDERATIVAS Y MUNICIPIOS	GOB. TAM.	Solicitud de Aclaración	7	1	0	0	0	0	0	0	0	6	0	3	0	0	0	0	3	0	0	85.71
	TOTAL GOB. TAM.		22	13	0	0	0	0	0	0	0	9	0	3	0	0	0	0	6	0	0	40.91
ENTIDADES FEDERATIVAS Y MUNICIPIOS	ASE TAM.	Recomendación	335	283	0	0	0	0	0	0	0	52	0	0	0	0	0	0	52	0	0	15.52
	TOTAL ASE TAM.		335	283	0	0	0	0	0	0	0	52	0	0	0	0	0	0	52	0	0	15.52
ENTIDADES FEDERATIVAS Y MUNICIPIOS	MPIO. DE MATAMOROS, TAM.	Solicitud de Aclaración	1	0	0	0	0	0	0	0	0	1	0	0	0	0	0	0	1	0	0	100.00
	TOTAL MPIO. DE MATAMOROS, TAM.		1	0	0	0	0	0	0	0	0	1	0	0	0	0	0	0	1	0	0	100.00
ENTIDADES FEDERATIVAS Y MUNICIPIOS	MPIO. DE NUEVO LAREDO, TAM.	Solicitud de Aclaración	2	0	0	0	0	0	0	0	0	2	0	2	0	0	0	0	0	0	0	100.00
	TOTAL MPIO. DE NUEVO LAREDO, TAM.		2	0	0	0	0	0	0	0	0	2	0	2	0	0	0	0	0	0	0	100.00
ENTIDADES FEDERATIVAS Y MUNICIPIOS	MPIO. DE REYNOSA, TAM.	Solicitud de Aclaración	1	1	0	0	0	0	0	0	0	0	0	0	0	0	0	0	0	0	0	0.00
	TOTAL MPIO. DE REYNOSA, TAM.		1	1	0	0	0	0	0	0	0	0	0	0	0	0	0	0	0	0	0	0.00
ENTIDADES FEDERATIVAS Y MUNICIPIOS	MPIO. DE VICTORIA, TAM.	Recomendación	1	1	0	0	0	0	0	0	0	0	0	0	0	0	0	0	0	0	0	0.00
	TOTAL MPIO. DE VICTORIA, TAM.		1	1	0	0	0	0	0	0	0	0	0	0	0	0	0	0	0	0	0	0.00

Nota: No se incluyen Pliegos de Observaciones, Fincamiento de Responsabilidades Resarcitorias, Promoción de Responsabilidades Administrativas Sancionatorias y Denuncias de Hechos (Ver el apartado correspondiente).



AUDITORÍA SUPERIOR DE LA FEDERACIÓN  
ESTADO DE TRÁMITE DE LAS ACCIONES EMITIDAS  
CORTE AL 31 DE MARZO DE 2015  
CUENTAS PÚBLICAS 2010 A 2013  
POR SECTOR, ENTIDAD Y TIPO DE ACCIÓN

Sector	Siglas de la Entidad Fiscalizada	Tipo de Acción	Emitidas	Con Proceso de Seguimiento Concluido								En Proceso de Atención o Promoción										
				Atendidas o Promovidas	Atendida Extemporánea	Sustituida por Nueva Acción	Baja por Resolución de Autoridad Competente	Baja por Demanda	Baja por Denuncia de Hechos	Seguimiento Concluido por Acumulación	No Atendida	Total en Proceso	Dictamen Técnico para Conclusión	Dictamen Técnico para Emisión de Nueva Acción	Dictamen Técnico para Conclusión por Acumulación	Respuesta Insuficiente	Respuesta Improcedente	Respuesta en Análisis	Sin Respuesta	Suspensión por Mandato Judicial	En Espera de Resolución de Autoridad Competente	% En Proceso
ENTIDADES FEDERATIVAS Y MUNICIPIOS	GOB. TLAX.	Recomendación	51	47	0	0	0	0	0	0	0	4	0	0	0	0	0	2	2	0	0	7.84
ENTIDADES FEDERATIVAS Y MUNICIPIOS	GOB. TLAX.	Solicitud de Aclaración	10	0	0	0	0	0	0	0	0	10	0	4	0	0	0	6	0	0	0	100.00
	TOTAL GOB. TLAX.		61	47	0	0	0	0	0	0	0	14	0	4	0	0	0	8	2	0	0	22.95
ENTIDADES FEDERATIVAS Y MUNICIPIOS	OFS TLAX.	Recomendación	700	495	0	0	0	0	0	0	0	205	0	0	0	0	0	10	195	0	0	29.29
	TOTAL OFS TLAX.		700	495	0	0	0	0	0	0	0	205	0	0	0	0	0	10	195	0	0	29.29
ENTIDADES FEDERATIVAS Y MUNICIPIOS	MPIO. DE HUAMANTLA, TLAX.	Recomendación	24	24	0	0	0	0	0	0	0	0	0	0	0	0	0	0	0	0	0	0.00
ENTIDADES FEDERATIVAS Y MUNICIPIOS	MPIO. DE HUAMANTLA, TLAX.	Solicitud de Aclaración	1	0	0	0	0	0	0	0	0	1	0	0	0	0	0	0	1	0	0	100.00
	TOTAL MPIO. DE HUAMANTLA, TLAX.		25	24	0	0	0	0	0	0	0	1	0	0	0	0	0	0	1	0	0	4.00
ENTIDADES FEDERATIVAS Y MUNICIPIOS	MPIO. DE PANOTLA, TLAX.	Recomendación	1	0	0	0	0	0	0	0	0	1	0	0	0	0	0	0	1	0	0	100.00
ENTIDADES FEDERATIVAS Y MUNICIPIOS	MPIO. DE PANOTLA, TLAX.	Solicitud de Aclaración	1	0	0	0	0	0	0	0	0	1	0	0	0	0	0	0	1	0	0	100.00
	TOTAL MPIO. DE PANOTLA, TLAX.		2	0	0	0	0	0	0	0	0	2	0	0	0	0	0	0	2	0	0	100.00
ENTIDADES FEDERATIVAS Y MUNICIPIOS	MPIO. DE SAN FRANCISCO TETLANOHCAN, TLAX.	Solicitud de Aclaración	1	1	0	0	0	0	0	0	0	0	0	0	0	0	0	0	0	0	0	0.00
	TOTAL MPIO. DE SAN FRANCISCO TETLANOHCAN, TLAX.		1	1	0	0	0	0	0	0	0	0	0	0	0	0	0	0	0	0	0	0.00
ENTIDADES FEDERATIVAS Y MUNICIPIOS	GOB. VER.	Recomendación	117	79	1	0	0	0	0	0	9	28	0	0	0	0	0	7	21	0	0	23.93
ENTIDADES FEDERATIVAS Y MUNICIPIOS	GOB. VER.	Solicitud de Aclaración	35	14	0	1	0	0	0	0	0	20	0	5	0	0	0	4	11	0	0	57.14
	TOTAL GOB. VER.		152	93	1	1	0	0	0	0	9	48	0	5	0	0	0	11	32	0	0	31.58
ENTIDADES FEDERATIVAS Y MUNICIPIOS	ORFIS VER.	Recomendación	195	145	0	0	0	0	0	0	0	50	0	0	0	0	0	0	50	0	0	25.64
	TOTAL ORFIS VER.		195	145	0	0	0	0	0	0	0	50	0	0	0	0	0	0	50	0	0	25.64

Nota: No se incluyen Pliegos de Observaciones, Fincamiento de Responsabilidades Resarcitorias, Promoción de Responsabilidades Administrativas Sancionatorias y Denuncias de Hechos (Ver el apartado correspondiente).



AUDITORÍA SUPERIOR DE LA FEDERACIÓN  
ESTADO DE TRÁMITE DE LAS ACCIONES EMITIDAS  
CORTE AL 31 DE MARZO DE 2015  
CUENTAS PÚBLICAS 2010 A 2013  
POR SECTOR, ENTIDAD Y TIPO DE ACCIÓN

Sector	Siglas de la Entidad Fiscalizada	Tipo de Acción	Emitidas	Con Proceso de Seguimiento Concluido								En Proceso de Atención o Promoción										
				Atendidas o Promovidas	Atendida Extemporánea	Sustituida por Nueva Acción	Baja por Resolución de Autoridad Competente	Baja por Demanda	Baja por Denuncia de Hechos	Seguimiento Concluido por Acumulación	No Atendida	Total en Proceso	Dictamen Técnico para Conclusión	Dictamen Técnico para Emisión de Nueva Acción	Dictamen Técnico para Conclusión por Acumulación	Respuesta Insuficiente	Respuesta Improcedente	Respuesta en Análisis	Sin Respuesta	Suspensión por Mandato Judicial	En Espera de Resolución de Autoridad Competente	% En Proceso
ENTIDADES FEDERATIVAS Y MUNICIPIOS	MPIO. DE ALVARADO, VER.	Recomendación	1	0	0	0	0	0	0	0	0	1	0	0	0	0	0	0	1	0	0	100.00
	TOTAL MPIO. DE ALVARADO, VER.		1	0	0	0	0	0	0	0	0	1	0	0	0	0	0	0	1	0	0	100.00
ENTIDADES FEDERATIVAS Y MUNICIPIOS	MPIO. DE CAZONES DE HERRERA, VER.	Recomendación	1	0	0	0	0	0	0	0	0	1	0	0	0	0	0	0	1	0	0	100.00
	TOTAL MPIO. DE CAZONES DE HERRERA, VER.		1	0	0	0	0	0	0	0	0	1	0	0	0	0	0	0	1	0	0	100.00
ENTIDADES FEDERATIVAS Y MUNICIPIOS	MPIO. DE COATZACOALCOS, VER.	Solicitud de Aclaración	1	0	0	0	0	0	0	0	0	1	0	1	0	0	0	0	0	0	0	100.00
	TOTAL MPIO. DE COATZACOALCOS, VER.		1	0	0	0	0	0	0	0	0	1	0	1	0	0	0	0	0	0	0	100.00
ENTIDADES FEDERATIVAS Y MUNICIPIOS	MPIO. DE EMILIANO ZAPATA, VER.	Recomendación	1	1	0	0	0	0	0	0	0	0	0	0	0	0	0	0	0	0	0	0.00
ENTIDADES FEDERATIVAS Y MUNICIPIOS	MPIO. DE EMILIANO ZAPATA, VER.	Solicitud de Aclaración	1	0	0	1	0	0	0	0	0	0	0	0	0	0	0	0	0	0	0	0.00
	TOTAL MPIO. DE EMILIANO ZAPATA, VER.		2	1	0	1	0	0	0	0	0	0	0	0	0	0	0	0	0	0	0	0.00
ENTIDADES FEDERATIVAS Y MUNICIPIOS	MPIO. DE MARTÍNEZ DE LA TORRE, VER.	Solicitud de Aclaración	1	0	0	0	0	0	0	0	0	1	0	0	0	0	0	0	1	0	0	100.00
	TOTAL MPIO. DE MARTÍNEZ DE LA TORRE, VER.		1	0	0	0	0	0	0	0	0	1	0	0	0	0	0	0	1	0	0	100.00
ENTIDADES FEDERATIVAS Y MUNICIPIOS	MPIO. DE PAPANTLA, VER.	Recomendación	4	4	0	0	0	0	0	0	0	0	0	0	0	0	0	0	0	0	0	0.00
ENTIDADES FEDERATIVAS Y MUNICIPIOS	MPIO. DE PAPANTLA, VER.	Solicitud de Aclaración	1	1	0	0	0	0	0	0	0	0	0	0	0	0	0	0	0	0	0	0.00
	TOTAL MPIO. DE PAPANTLA, VER.		5	5	0	0	0	0	0	0	0	0	0	0	0	0	0	0	0	0	0	0.00
ENTIDADES FEDERATIVAS Y MUNICIPIOS	MPIO. DE PEROTE, VER.	Recomendación	1	0	0	0	0	0	0	0	0	1	0	0	0	0	0	1	0	0	0	100.00
	TOTAL MPIO. DE PEROTE, VER.		1	0	0	0	0	0	0	0	0	1	0	0	0	0	0	1	0	0	0	100.00
ENTIDADES FEDERATIVAS Y MUNICIPIOS	MPIO. DE SAN ANDRÉS TENEJAPAN, VER.	Solicitud de Aclaración	1	0	0	0	0	0	0	0	0	1	0	1	0	0	0	0	0	0	0	100.00
	TOTAL MPIO. DE SAN ANDRÉS TENEJAPAN, VER.		1	0	0	0	0	0	0	0	0	1	0	1	0	0	0	0	0	0	0	100.00

Nota: No se incluyen Pliegos de Observaciones, Fincamiento de Responsabilidades Resarcitorias, Promoción de Responsabilidades Administrativas Sancionatorias y Denuncias de Hechos (Ver el apartado correspondiente).



AUDITORÍA SUPERIOR DE LA FEDERACIÓN  
ESTADO DE TRÁMITE DE LAS ACCIONES EMITIDAS  
CORTE AL 31 DE MARZO DE 2015  
CUENTAS PÚBLICAS 2010 A 2013  
POR SECTOR, ENTIDAD Y TIPO DE ACCIÓN

Sector	Siglas de la Entidad Fiscalizada	Tipo de Acción	Emitidas	Con Proceso de Seguimiento Concluido								En Proceso de Atención o Promoción										
				Atendidas o Promovidas	Atendida Extemporánea	Sustituida por Nueva Acción	Baja por Resolución de Autoridad Competente	Baja por Demanda	Baja por Denuncia de Hechos	Seguimiento Concluido por Acumulación	No Atendida	Total en Proceso	Dictamen Técnico para Conclusión	Dictamen Técnico para Emisión de Nueva Acción	Dictamen Técnico para Conclusión por Acumulación	Respuesta Insuficiente	Respuesta Improcedente	Respuesta en Análisis	Sin Respuesta	Suspensión por Mandato Judicial	En Espera de Resolución de Autoridad Competente	% En Proceso
ENTIDADES FEDERATIVAS Y MUNICIPIOS	MPIO. DE SAN ANDRÉS TUXTLA, VER.	Solicitud de Aclaración	1	0	0	0	0	0	0	0	0	1	0	0	0	0	0	0	1	0	0	100.00
	TOTAL MPIO. DE SAN ANDRÉS TUXTLA, VER.		1	0	0	0	0	0	0	0	0	1	0	0	0	0	0	0	1	0	0	100.00
ENTIDADES FEDERATIVAS Y MUNICIPIOS	MPIO. DE SANTIAGO TUXTLA, VER.	Recomendación	1	0	0	0	0	0	0	0	0	1	0	0	0	0	0	0	1	0	0	100.00
	TOTAL MPIO. DE SANTIAGO TUXTLA, VER.		1	0	0	0	0	0	0	0	0	1	0	0	0	0	0	0	1	0	0	100.00
ENTIDADES FEDERATIVAS Y MUNICIPIOS	MPIO. DE SAYULA DE ALEMÁN, VER.	Recomendación	1	0	0	0	0	0	0	0	0	1	0	0	0	0	0	0	1	0	0	100.00
	TOTAL MPIO. DE SAYULA DE ALEMÁN, VER.		1	0	0	0	0	0	0	0	0	1	0	0	0	0	0	0	1	0	0	100.00
ENTIDADES FEDERATIVAS Y MUNICIPIOS	MPIO. DE TANTOYUCA, VER.	Solicitud de Aclaración	1	0	0	0	0	0	0	0	0	1	0	0	0	0	0	0	1	0	0	100.00
	TOTAL MPIO. DE TANTOYUCA, VER.		1	0	0	0	0	0	0	0	0	1	0	0	0	0	0	0	1	0	0	100.00
ENTIDADES FEDERATIVAS Y MUNICIPIOS	MPIO. DE TEPATLAXCO, VER.	Recomendación	1	0	0	0	0	0	0	0	1	0	0	0	0	0	0	0	0	0	0	0.00
	TOTAL MPIO. DE TEPATLAXCO, VER.		1	0	0	0	0	0	0	0	1	0	0	0	0	0	0	0	0	0	0	0.00
ENTIDADES FEDERATIVAS Y MUNICIPIOS	GOB. YUC.	Recomendación	15	10	0	0	0	0	0	0	0	5	0	0	0	0	0	3	2	0	0	33.33
ENTIDADES FEDERATIVAS Y MUNICIPIOS	GOB. YUC.	Solicitud de Aclaración	7	2	0	0	0	0	0	0	0	5	0	2	0	0	0	2	1	0	0	71.43
	TOTAL GOB. YUC.		22	12	0	0	0	0	0	0	0	10	0	2	0	0	0	5	3	0	0	45.45
ENTIDADES FEDERATIVAS Y MUNICIPIOS	ASEY	Recomendación	375	260	0	0	0	0	0	0	0	115	0	0	0	0	0	0	115	0	0	30.67
	TOTAL ASEY		375	260	0	0	0	0	0	0	0	115	0	0	0	0	0	0	115	0	0	30.67
ENTIDADES FEDERATIVAS Y MUNICIPIOS	MPIO. DE CHANKOM, YUC.	Recomendación	1	0	0	0	0	0	0	0	1	0	0	0	0	0	0	0	0	0	0	0.00
	TOTAL MPIO. DE CHANKOM, YUC.		1	0	0	0	0	0	0	0	1	0	0	0	0	0	0	0	0	0	0	0.00

Nota: No se incluyen Pliegos de Observaciones, Fincamiento de Responsabilidades Resarcitorias, Promoción de Responsabilidades Administrativas Sancionatorias y Denuncias de Hechos (Ver el apartado correspondiente).





AUDITORÍA SUPERIOR DE LA FEDERACIÓN  
ESTADO DE TRÁMITE DE LAS ACCIONES EMITIDAS  
CORTE AL 31 DE MARZO DE 2015  
CUENTAS PÚBLICAS 2010 A 2013  
POR SECTOR, ENTIDAD Y TIPO DE ACCIÓN

Sector	Siglas de la Entidad Fiscalizada	Tipo de Acción	Emitidas	Con Proceso de Seguimiento Concluido								En Proceso de Atención o Promoción										
				Atendidas o Promovidas	Atendida Extemporánea	Sustituida por Nueva Acción	Baja por Resolución de Autoridad Competente	Baja por Demanda	Baja por Denuncia de Hechos	Seguimiento Concluido por Acumulación	No Atendida	Total en Proceso	Dictamen Técnico para Conclusión	Dictamen Técnico para Emisión de Nueva Acción	Dictamen Técnico para Conclusión por Acumulación	Respuesta Insuficiente	Respuesta Improcedente	Respuesta en Análisis	Sin Respuesta	Suspensión por Mandato Judicial	En Espera de Resolución de Autoridad Competente	% En Proceso
ENTIDADES FEDERATIVAS Y MUNICIPIOS	MPIO. DE CHICHIMILÁ, YUC.	Recomendación	2	2	0	0	0	0	0	0	0	0	0	0	0	0	0	0	0	0	0	0.00
	TOTAL MPIO. DE CHICHIMILÁ, YUC.		2	2	0	0	0	0	0	0	0	0	0	0	0	0	0	0	0	0	0	0.00
ENTIDADES FEDERATIVAS Y MUNICIPIOS	MPIO. DE KONKAL, YUC.	Recomendación	3	0	0	0	0	0	0	0	3	0	0	0	0	0	0	0	0	0	0	0.00
	TOTAL MPIO. DE KONKAL, YUC.		3	0	0	0	0	0	0	0	3	0	0	0	0	0	0	0	0	0	0	0.00
ENTIDADES FEDERATIVAS Y MUNICIPIOS	MPIO. DE DZEMUL, YUC.	Recomendación	2	2	0	0	0	0	0	0	0	0	0	0	0	0	0	0	0	0	0	0.00
	TOTAL MPIO. DE DZEMUL, YUC.		2	2	0	0	0	0	0	0	0	0	0	0	0	0	0	0	0	0	0	0.00
ENTIDADES FEDERATIVAS Y MUNICIPIOS	MPIO. DE HUNUCMÁ, YUC.	Recomendación	4	4	0	0	0	0	0	0	0	0	0	0	0	0	0	0	0	0	0	0.00
	TOTAL MPIO. DE HUNUCMÁ, YUC.		4	4	0	0	0	0	0	0	0	0	0	0	0	0	0	0	0	0	0	0.00
ENTIDADES FEDERATIVAS Y MUNICIPIOS	MPIO. DE MAYAPÁN, YUC.	Recomendación	1	0	0	0	0	0	0	0	0	1	0	0	0	0	0	0	1	0	0	100.00
	TOTAL MPIO. DE MAYAPÁN, YUC.		1	0	0	0	0	0	0	0	0	1	0	0	0	0	0	0	1	0	0	100.00
ENTIDADES FEDERATIVAS Y MUNICIPIOS	MPIO. DE MÉRIDA, YUC.	Solicitud de Aclaración	1	0	0	0	0	0	0	0	0	1	0	0	0	0	0	0	1	0	0	100.00
	TOTAL MPIO. DE MÉRIDA, YUC.		1	0	0	0	0	0	0	0	0	1	0	0	0	0	0	0	1	0	0	100.00
ENTIDADES FEDERATIVAS Y MUNICIPIOS	MPIO. DE MOTUL, YUC.	Recomendación	1	1	0	0	0	0	0	0	0	0	0	0	0	0	0	0	0	0	0	0.00
	TOTAL MPIO. DE MOTUL, YUC.		1	1	0	0	0	0	0	0	0	0	0	0	0	0	0	0	0	0	0	0.00
ENTIDADES FEDERATIVAS Y MUNICIPIOS	MPIO. DE MUNA, YUC.	Recomendación	4	4	0	0	0	0	0	0	0	0	0	0	0	0	0	0	0	0	0	0.00
	TOTAL MPIO. DE MUNA, YUC.		4	4	0	0	0	0	0	0	0	0	0	0	0	0	0	0	0	0	0	0.00
ENTIDADES FEDERATIVAS Y MUNICIPIOS	MPIO. DE PANABÁ, YUC.	Recomendación	7	7	0	0	0	0	0	0	0	0	0	0	0	0	0	0	0	0	0	0.00
	TOTAL MPIO. DE PANABÁ, YUC.		7	7	0	0	0	0	0	0	0	0	0	0	0	0	0	0	0	0	0	0.00

Nota: No se incluyen Pliegos de Observaciones, Fincamiento de Responsabilidades Resarcitorias, Promoción de Responsabilidades Administrativas Sancionatorias y Denuncias de Hechos (Ver el apartado correspondiente).





AUDITORÍA SUPERIOR DE LA FEDERACIÓN  
ESTADO DE TRÁMITE DE LAS ACCIONES EMITIDAS  
CORTE AL 31 DE MARZO DE 2015  
CUENTAS PÚBLICAS 2010 A 2013  
POR SECTOR, ENTIDAD Y TIPO DE ACCIÓN

Sector	Siglas de la Entidad Fiscalizada	Tipo de Acción	Emitidas	Con Proceso de Seguimiento Concluido								En Proceso de Atención o Promoción										
				Atendidas o Promovidas	Atendida Extemporánea	Sustituida por Nueva Acción	Baja por Resolución de Autoridad Competente	Baja por Demanda	Baja por Denuncia de Hechos	Seguimiento Concluido por Acumulación	No Atendida	Total en Proceso	Dictamen Técnico para Conclusión	Dictamen Técnico para Emisión de Nueva Acción	Dictamen Técnico para Conclusión por Acumulación	Respuesta Insuficiente	Respuesta Improcedente	Respuesta en Análisis	Sin Respuesta	Suspensión por Mandato Judicial	En Espera de Resolución de Autoridad Competente	% En Proceso
ENTIDADES FEDERATIVAS Y MUNICIPIOS	MPIO. DE SOTUTA, YUC.	Recomendación	6	6	0	0	0	0	0	0	0	0	0	0	0	0	0	0	0	0	0	0.00
	TOTAL MPIO. DE SOTUTA, YUC.		6	6	0	0	0	0	0	0	0	0	0	0	0	0	0	0	0	0	0	0.00
ENTIDADES FEDERATIVAS Y MUNICIPIOS	MPIO. DE TEABO, YUC.	Solicitud de Aclaración	1	0	0	0	0	0	0	0	0	1	0	1	0	0	0	0	0	0	0	100.00
	TOTAL MPIO. DE TEABO, YUC.		1	0	0	0	0	0	0	0	0	1	0	1	0	0	0	0	0	0	0	100.00
ENTIDADES FEDERATIVAS Y MUNICIPIOS	MPIO. DE TEKAX, YUC.	Solicitud de Aclaración	1	1	0	0	0	0	0	0	0	0	0	0	0	0	0	0	0	0	0	0.00
	TOTAL MPIO. DE TEKAX, YUC.		1	1	0	0	0	0	0	0	0	0	0	0	0	0	0	0	0	0	0	0.00
ENTIDADES FEDERATIVAS Y MUNICIPIOS	MPIO. DE TIMUCUY, YUC.	Recomendación	7	0	0	0	0	0	0	0	7	0	0	0	0	0	0	0	0	0	0	0.00
	TOTAL MPIO. DE TIMUCUY, YUC.		7	0	0	0	0	0	0	0	7	0	0	0	0	0	0	0	0	0	0	0.00
ENTIDADES FEDERATIVAS Y MUNICIPIOS	MPIO. DE TIXCACALCUPUL, YUC.	Recomendación	11	11	0	0	0	0	0	0	0	0	0	0	0	0	0	0	0	0	0	0.00
	TOTAL MPIO. DE TIXCACALCUPUL, YUC.		11	11	0	0	0	0	0	0	0	0	0	0	0	0	0	0	0	0	0	0.00
ENTIDADES FEDERATIVAS Y MUNICIPIOS	MPIO. DE VALLADOLID, YUC.	Recomendación	5	5	0	0	0	0	0	0	0	0	0	0	0	0	0	0	0	0	0	0.00
ENTIDADES FEDERATIVAS Y MUNICIPIOS	MPIO. DE VALLADOLID, YUC.	Solicitud de Aclaración	1	0	0	0	0	0	0	0	0	1	0	0	0	0	0	0	1	0	0	100.00
	TOTAL MPIO. DE VALLADOLID, YUC.		6	5	0	0	0	0	0	0	0	1	0	0	0	0	0	0	1	0	0	16.67
ENTIDADES FEDERATIVAS Y MUNICIPIOS	MPIO. DE YAXCABÁ, YUC.	Recomendación	2	0	0	0	0	0	0	0	2	0	0	0	0	0	0	0	0	0	0	0.00
	TOTAL MPIO. DE YAXCABÁ, YUC.		2	0	0	0	0	0	0	0	2	0	0	0	0	0	0	0	0	0	0	0.00
ENTIDADES FEDERATIVAS Y MUNICIPIOS	GOB. ZAC.	Recomendación	89	56	1	0	0	0	0	0	10	22	0	0	0	0	0	0	22	0	0	24.72
ENTIDADES FEDERATIVAS Y MUNICIPIOS	GOB. ZAC.	Solicitud de Aclaración	17	0	0	0	0	0	0	0	0	17	0	3	0	0	0	2	12	0	0	100.00
	TOTAL GOB. ZAC.		106	56	1	0	0	0	0	0	10	39	0	3	0	0	0	2	34	0	0	36.79

Nota: No se incluyen Pliegos de Observaciones, Fincamiento de Responsabilidades Resarcitorias, Promoción de Responsabilidades Administrativas Sancionatorias y Denuncias de Hechos (Ver el apartado correspondiente).



AUDITORÍA SUPERIOR DE LA FEDERACIÓN  
ESTADO DE TRÁMITE DE LAS ACCIONES EMITIDAS  
CORTE AL 31 DE MARZO DE 2015  
CUENTAS PÚBLICAS 2010 A 2013  
POR SECTOR, ENTIDAD Y TIPO DE ACCIÓN

Sector	Siglas de la Entidad Fiscalizada	Tipo de Acción	Emitidas	Con Proceso de Seguimiento Concluido								En Proceso de Atención o Promoción											
				Atendidas o Promovidas	Atendida Extemporánea	Sustituida por Nueva Acción	Baja por Resolución de Autoridad Competente	Baja por Demanda	Baja por Denuncia de Hechos	Seguimiento Concluido por Acumulación	No Atendida	Total en Proceso	Dictamen Técnico para Conclusión	Dictamen Técnico para Emisión de Nueva Acción	Dictamen Técnico para Conclusión por Acumulación	Respuesta Insuficiente	Respuesta Improcedente	Respuesta en Análisis	Sin Respuesta	Suspensión por Mandato Judicial	En Espera de Resolución de Autoridad Competente	% En Proceso	
ENTIDADES FEDERATIVAS Y MUNICIPIOS	ASE ZAC.	Recomendación	321	221	0	0	0	0	0	0	0	100	0	0	0	0	0	0	100	0	0	31.15	
	TOTAL ASE ZAC.		321	221	0	0	0	0	0	0	0	100	0	0	0	0	0	0	100	0	0	31.15	
ENTIDADES FEDERATIVAS Y MUNICIPIOS	MPIO. DE FRESNILLO, ZAC.	Recomendación	1	1	0	0	0	0	0	0	0	0	0	0	0	0	0	0	0	0	0	0.00	
ENTIDADES FEDERATIVAS Y MUNICIPIOS	MPIO. DE FRESNILLO, ZAC.	Solicitud de Aclaración	1	0	0	0	0	0	0	0	0	1	0	0	0	0	0	0	1	0	0	100.00	
	TOTAL MPIO. DE FRESNILLO, ZAC.		2	1	0	0	0	0	0	0	0	1	0	0	0	0	0	0	1	0	0	50.00	
ENTIDADES FEDERATIVAS Y MUNICIPIOS	MPIO. DE GENERAL FRANCISCO R. MURGUÍA, ZAC.	Solicitud de Aclaración	1	1	0	0	0	0	0	0	0	0	0	0	0	0	0	0	0	0	0	0.00	
	TOTAL MPIO. DE GENERAL FRANCISCO R. MURGUÍA, ZAC.		1	1	0	0	0	0	0	0	0	0	0	0	0	0	0	0	0	0	0	0.00	
ENTIDADES FEDERATIVAS Y MUNICIPIOS	MPIO. DE PINOS, ZAC.	Solicitud de Aclaración	1	0	0	0	0	0	0	0	0	1	0	0	0	0	0	0	1	0	0	100.00	
	TOTAL MPIO. DE PINOS, ZAC.		1	0	0	0	0	0	0	0	0	1	0	0	0	0	0	0	1	0	0	100.00	
ENTIDADES FEDERATIVAS Y MUNICIPIOS	MPIO. DE SAIN ALTO, ZAC.	Solicitud de Aclaración	1	0	0	0	0	0	0	0	0	1	0	0	0	0	0	0	1	0	0	100.00	
	TOTAL MPIO. DE SAIN ALTO, ZAC.		1	0	0	0	0	0	0	0	0	1	0	0	0	0	0	0	1	0	0	100.00	
ENTIDADES FEDERATIVAS Y MUNICIPIOS	MPIO. DE SOMBRERETE, ZAC.	Recomendación	1	1	0	0	0	0	0	0	0	0	0	0	0	0	0	0	0	0	0	0.00	
	TOTAL MPIO. DE SOMBRERETE, ZAC.		1	1	0	0	0	0	0	0	0	0	0	0	0	0	0	0	0	0	0	0.00	
ENTIDADES FEDERATIVAS Y MUNICIPIOS	MPIO. DE VILLA DE COS, ZAC.	Solicitud de Aclaración	1	1	0	0	0	0	0	0	0	0	0	0	0	0	0	0	0	0	0	0.00	
	TOTAL MPIO. DE VILLA DE COS, ZAC.		1	1	0	0	0	0	0	0	0	0	0	0	0	0	0	0	0	0	0	0.00	
TOTAL ENTIDADES FEDERATIVAS Y MUNICIPIOS			14980	10441	29	26	0	0	0	0	101	4383	0	145	0	21	0	530	3687	0	0	29.26	
ENERGÍA - PEMEX	PEMEX REF	Recomendación	261	217	2	0	0	0	0	0	0	42	0	0	0	0	0	41	1	0	0	16.09	
ENERGÍA - PEMEX	PEMEX REF	Recomendación al Desempeño	29	28	0	0	0	0	0	0	0	1	0	0	0	0	0	1	0	0	0	3.45	

Nota: No se incluyen Pliegos de Observaciones, Fincamiento de Responsabilidades Resarcitorias, Promoción de Responsabilidades Administrativas Sancionatorias y Denuncias de Hechos (Ver el apartado correspondiente).



AUDITORÍA SUPERIOR DE LA FEDERACIÓN  
ESTADO DE TRÁMITE DE LAS ACCIONES EMITIDAS  
CORTE AL 31 DE MARZO DE 2015  
CUENTAS PÚBLICAS 2010 A 2013  
POR SECTOR, ENTIDAD Y TIPO DE ACCIÓN

Sector	Siglas de la Entidad Fiscalizada	Tipo de Acción	Emitidas	Con Proceso de Seguimiento Concluido								En Proceso de Atención o Promoción										
				Atendidas o Promovidas	Atendida Extemporánea	Sustituida por Nueva Acción	Baja por Resolución de Autoridad Competente	Baja por Demanda	Baja por Denuncia de Hechos	Seguimiento Concluido por Acumulación	No Atendida	Total en Proceso	Dictamen Técnico para Conclusión	Dictamen Técnico para Emisión de Nueva Acción	Dictamen Técnico para Conclusión por Acumulación	Respuesta Insuficiente	Respuesta Improcedente	Respuesta en Análisis	Sin Respuesta	Suspensión por Mandato Judicial	En Espera de Resolución de Autoridad Competente	% En Proceso
ENERGÍA - PEMEX	PEMEX REF	Solicitud de Aclaración	87	63	0	5	0	0	0	0	0	19	0	3	0	0	0	12	4	0	0	21.84
	TOTAL PEMEX REF		377	308	2	5	0	0	0	0	0	62	0	3	0	0	0	54	5	0	0	16.45
ENERGÍA - PEMEX	PEMEX REF (ICC)	Recomendación	1	1	0	0	0	0	0	0	0	0	0	0	0	0	0	0	0	0	0	0.00
	TOTAL PEMEX REF (ICC)		1	1	0	0	0	0	0	0	0	0	0	0	0	0	0	0	0	0	0	0.00
ENERGÍA - PEMEX	PEMEX	Recomendación	148	114	10	0	0	0	0	0	3	21	0	0	0	0	0	19	2	0	0	14.19
ENERGÍA - PEMEX	PEMEX	Recomendación al Desempeño	43	36	0	0	0	0	0	0	0	7	0	0	0	0	0	3	4	0	0	16.28
ENERGÍA - PEMEX	PEMEX	Solicitud de Aclaración	7	3	0	0	0	0	0	0	0	4	0	2	0	0	0	2	0	0	0	57.14
	TOTAL PEMEX		198	153	10	0	0	0	0	0	3	32	0	2	0	0	0	24	6	0	0	16.16
ENERGÍA - PEMEX	PEP	Recomendación	275	191	10	0	0	0	0	0	1	73	0	0	0	0	0	73	0	0	0	26.55
ENERGÍA - PEMEX	PEP	Recomendación al Desempeño	54	44	0	0	0	0	0	0	0	10	0	0	0	0	0	10	0	0	0	18.52
ENERGÍA - PEMEX	PEP	Solicitud de Aclaración	66	58	0	2	0	0	0	0	0	6	0	1	0	0	0	5	0	0	0	9.09
	TOTAL PEP		395	293	10	2	0	0	0	0	1	89	0	1	0	0	0	88	0	0	0	22.53
ENERGÍA - PEMEX	PGPB	Recomendación	89	78	0	0	0	0	0	0	0	11	0	0	0	0	0	0	11	0	0	12.36
ENERGÍA - PEMEX	PGPB	Recomendación al Desempeño	18	18	0	0	0	0	0	0	0	0	0	0	0	0	0	0	0	0	0	0.00
ENERGÍA - PEMEX	PGPB	Solicitud de Aclaración	10	8	0	1	0	0	0	0	0	1	0	0	0	0	0	0	1	0	0	10.00
	TOTAL PGPB		117	104	0	1	0	0	0	0	0	12	0	0	0	0	0	0	12	0	0	10.26
ENERGÍA - PEMEX	PPQ	Recomendación	81	69	0	0	0	0	0	0	0	12	0	0	0	0	0	12	0	0	0	14.81
ENERGÍA - PEMEX	PPQ	Recomendación al Desempeño	5	5	0	0	0	0	0	0	0	0	0	0	0	0	0	0	0	0	0	0.00
ENERGÍA - PEMEX	PPQ	Solicitud de Aclaración	9	7	0	0	0	0	0	0	0	2	0	0	0	0	0	2	0	0	0	22.22
	TOTAL PPQ		95	81	0	0	0	0	0	0	0	14	0	0	0	0	0	14	0	0	0	14.74
TOTAL ENERGÍA - PEMEX			1183	940	22	8	0	0	0	0	4	209	0	6	0	0	0	180	23	0	0	17.67
ENERGÍA - CFE	CFE	Recomendación	174	156	1	0	0	0	0	0	0	17	0	0	0	0	0	0	17	0	0	9.77

Nota: No se incluyen Pliegos de Observaciones, Fincamiento de Responsabilidades Resarcitorias, Promoción de Responsabilidades Administrativas Sancionatorias y Denuncias de Hechos (Ver el apartado correspondiente).



AUDITORÍA SUPERIOR DE LA FEDERACIÓN  
ESTADO DE TRÁMITE DE LAS ACCIONES EMITIDAS  
CORTE AL 31 DE MARZO DE 2015  
CUENTAS PÚBLICAS 2010 A 2013  
POR SECTOR, ENTIDAD Y TIPO DE ACCIÓN

Sector	Siglas de la Entidad Fiscalizada	Tipo de Acción	Emitidas	Con Proceso de Seguimiento Concluido								En Proceso de Atención o Promoción											
				Atendidas o Promovidas	Atendida Extemporánea	Sustituida por Nueva Acción	Baja por Resolución de Autoridad Competente	Baja por Demanda	Baja por Denuncia de Hechos	Seguimiento Concluido por Acumulación	No Atendida	Total en Proceso	Dictamen Técnico para Conclusión	Dictamen Técnico para Emisión de Nueva Acción	Dictamen Técnico para Conclusión por Acumulación	Respuesta Insuficiente	Respuesta Improcedente	Respuesta en Análisis	Sin Respuesta	Suspensión por Mandato Judicial	En Espera de Resolución de Autoridad Competente	% En Proceso	
ENERGÍA - CFE	CFE	Recomendación al Desempeño	35	24	0	0	0	0	0	0	0	11	0	0	0	0	0	0	11	0	0	31.43	
ENERGÍA - CFE	CFE	Solicitud de Aclaración	39	29	0	4	0	0	0	0	0	6	0	0	0	0	0	0	6	0	0	15.38	
	TOTAL CFE		248	209	1	4	0	0	0	0	0	34	0	0	0	0	0	0	34	0	0	13.71	
ENERGÍA - CFE	CFE (ICC)	Recomendación	2	2	0	0	0	0	0	0	0	0	0	0	0	0	0	0	0	0	0	0.00	
	TOTAL CFE (ICC)		2	2	0	0	0	0	0	0	0	0	0	0	0	0	0	0	0	0	0	0.00	
TOTAL ENERGÍA - CFE			250	211	1	4	0	0	0	0	0	34	0	0	0	0	0	0	34	0	0	13.60	
TOTAL GENERAL			29345	20795	200	150	0	0	0	8	263	7929	0	166	0	24	0	1372	6367	0	0	27.02	


Nota: No se incluyen Pliegos de Observaciones, Fincamiento de Responsabilidades Resarcitorias, Promoción de Responsabilidades Administrativas Sancionatorias y Denuncias de Hechos (Ver el apartado correspondiente).



### 1.3 Resumen del estado de atención y solventación de las acciones emitidas que implican probables responsabilidades

(Pliegos de Observaciones, Promociones de Responsabilidades Administrativas Sancionatorias, Procedimientos para el Fincamiento de Responsabilidades Resarcitorias y Denuncias de Hechos)

CORTE AL 31 DE MARZO DE 2015



AUDITORÍA SUPERIOR DE LA FEDERACIÓN  
 ESTADO DE TRÁMITE DE LAS ACCIONES EMITIDAS  
 CORTE AL 31 DE MARZO DE 2015  
 CUENTAS PÚBLICAS 2009 A 2013  
 POR TIPO DE ACCION

Tipo de Acción	Total de PRAS	Previos a la Notificación				Emitidas	En Seguimiento								Con Seguimiento Concluido						
		Total	Dictamen Técnico para Conclusión Previa a su Emisión	Sin Notificar como Medida Preventiva o Cautelar	En Proceso de Emisión		Total	Sin Respuesta	Respuesta en Análisis	Respuesta Improcedente	Dictamen Técnico para Conclusión	Dictamen Técnico para Conclusión por Acumulación	Dictamen Técnico para Emisión de Nueva Acción	Suspensión por Mandato Judicial	En Espera de Resolución de Autoridad Competente	Total	Promovida	Seguimiento Concluido por Acumulación	Baja por Conclusión Previa a su Emisión	Baja por Resolución de Autoridad Competente	Sustituida por Nueva Acción
Promoción de Responsabilidad Administrativa Sancionatoria	8067	1314	0	0	1314	6753	322	155	135	32	0	0	0	0	0	6431	5972	1	444	0	14
Porcentaje	100.00	16.29	0.00	0.00	16.29	83.71	3.99	1.92	1.67	0.40	0.00	0.00	0.00	0.00	0.00	79.72	74.03	0.01	5.50	0.00	0.17



AUDITORÍA SUPERIOR DE LA FEDERACIÓN  
ESTADO DE TRÁMITE DE LAS ACCIONES EMITIDAS  
CORTE AL 31 DE MARZO DE 2015  
CUENTAS PÚBLICAS 2009 A 2013  
POR SECTOR

PROMOCIÓN DE RESPONSABILIDAD ADMINISTRATIVA SANCIONATORIA (PRAS)

Sector	TOTAL DE PRAS	Previos a la Notificación				Emitidas	En Seguimiento										Con Seguimiento Concluido					
		TOTAL	Dictamen Técnico para Conclusión Previa a su Emisión	Sin Notificar como Medida Preventiva o Cautelar	En Proceso de Emisión		Total	Sin Respuesta	Respuesta en Análisis	Respuesta Improcedente	Dictamen Técnico para Conclusión	Dictamen Técnico para Conclusión por Acumulación	Dictamen Técnico para Emisión de Nueva Acción	Suspensión por Mandato Judicial	En Espera de Resolución de Autoridad Competente	% En Seguimiento	Total	Promovida	Seguimiento Concluido por Acumulación	Baja por Conclusión Previa a su Emisión	Baja por Resolución de Autoridad Competente	Sustituida por Nueva Acción
PODER JUDICIAL	23	8	0	0	8	15	0	0	0	0	0	0	0	0	0	0.00	15	15	0	0	0	0
PRESIDENCIA DE LA REPÚBLICA	1	0	0	0	0	1	0	0	0	0	0	0	0	0	0	0.00	1	1	0	0	0	0
GOBERNACIÓN	248	19	0	0	19	229	2	0	2	0	0	0	0	0	0	0.87	227	216	0	11	0	0
RELACIONES EXTERIORES	11	0	0	0	0	11	0	0	0	0	0	0	0	0	0	0.00	11	11	0	0	0	0
HACIENDA Y CRÉDITO PÚBLICO	395	45	0	0	45	350	0	0	0	0	0	0	0	0	0	0.00	350	344	0	6	0	0
DEFENSA NACIONAL	39	5	0	0	5	34	0	0	0	0	0	0	0	0	0	0.00	34	34	0	0	0	0
AGRICULTURA, GANADERÍA, DESARROLLO RURAL, PESCA Y ALIMENTACIÓN	233	26	0	0	26	207	0	0	0	0	0	0	0	0	0	0.00	207	200	0	7	0	0
COMUNICACIONES Y TRANSPORTES	285	95	0	0	95	190	3	3	0	0	0	0	0	0	0	1.58	187	181	1	5	0	0
ECONOMÍA	97	37	0	0	37	60	1	0	1	0	0	0	0	0	0	1.67	59	57	0	2	0	0
EDUCACIÓN PÚBLICA	335	39	0	0	39	296	3	0	3	0	0	0	0	0	0	1.01	293	286	0	7	0	0
INSTITUCIONES PÚBLICAS DE EDUCACIÓN SUPERIOR	146	50	0	0	50	96	3	0	1	2	0	0	0	0	0	3.13	93	86	0	7	0	0
SALUD	481	48	0	0	48	433	44	14	30	0	0	0	0	0	0	10.16	389	387	0	2	0	0
MARINA	6	1	0	0	1	5	0	0	0	0	0	0	0	0	0	0.00	5	5	0	0	0	0
TRABAJO Y PREVISIÓN SOCIAL	9	0	0	0	0	9	0	0	0	0	0	0	0	0	0	0.00	9	9	0	0	0	0
DESARROLLO AGRARIO, TERRITORIAL Y URBANO	67	11	0	0	11	56	0	0	0	0	0	0	0	0	0	0.00	56	55	0	1	0	0
MEDIO AMBIENTE Y RECURSOS NATURALES	112	45	0	0	45	67	0	0	0	0	0	0	0	0	0	0.00	67	64	0	3	0	0
PROCURADURÍA GENERAL DE LA REPÚBLICA	14	1	0	0	1	13	0	0	0	0	0	0	0	0	0	0.00	13	13	0	0	0	0
ENERGÍA	43	1	0	0	1	42	0	0	0	0	0	0	0	0	0	0.00	42	41	0	1	0	0
DESARROLLO SOCIAL	218	34	0	0	34	184	4	4	0	0	0	0	0	0	0	2.17	180	84	0	96	0	0
TURISMO	34	0	0	0	0	34	0	0	0	0	0	0	0	0	0	0.00	34	34	0	0	0	0
FUNCIÓN PÚBLICA	100	1	0	0	1	99	0	0	0	0	0	0	0	0	0	0.00	99	99	0	0	0	0
SECTOR CIENCIA Y TECNOLOGÍA	68	40	0	0	40	28	0	0	0	0	0	0	0	0	0	0.00	28	25	0	3	0	0
ENTIDADES NO COORDINADAS SECTORIALMENTE	325	33	0	0	33	292	0	0	0	0	0	0	0	0	0	0.00	292	282	0	10	0	0
ÓRGANOS AUTÓNOMOS	77	11	0	0	11	66	0	0	0	0	0	0	0	0	0	0.00	66	53	0	0	0	13
PREVISIONES Y APORTACIONES PARA LOS SISTEMAS DE EDUCACIÓN BÁSICA, NORMAL TECNOLÓGICA Y DE ADULTOS	6	6	0	0	6	0	0	0	0	0	0	0	0	0	0	0.00	0	0	0	0	0	0
INSTITUTO NACIONAL DE ESTADÍSTICA Y GEOGRAFÍA	6	0	0	0	0	6	0	0	0	0	0	0	0	0	0	0.00	6	6	0	0	0	0
ENTIDADES FEDERATIVAS Y MUNICIPIOS	4358	689	0	0	689	3669	262	134	98	30	0	0	0	0	0	7.14	3407	3135	0	271	0	1
ENERGÍA - PEMEX	250	41	0	0	41	209	0	0	0	0	0	0	0	0	0	0.00	209	202	0	7	0	0
ENERGÍA - CFE	80	28	0	0	28	52	0	0	0	0	0	0	0	0	0	0.00	52	47	0	5	0	0
<b>Total General</b>	<b>8067</b>	<b>1314</b>	<b>0</b>	<b>0</b>	<b>1314</b>	<b>6753</b>	<b>322</b>	<b>155</b>	<b>135</b>	<b>32</b>	<b>0</b>	<b>0</b>	<b>0</b>	<b>0</b>	<b>0</b>	<b>4.77</b>	<b>6431</b>	<b>5972</b>	<b>1</b>	<b>444</b>	<b>0</b>	<b>14</b>





AUDITORÍA SUPERIOR DE LA FEDERACIÓN  
ESTADO DE TRÁMITE DE LAS ACCIONES EMITIDAS  
CORTE AL 31 DE MARZO DE 2015  
CUENTAS PÚBLICAS 2009 A 2013  
POR ENTIDAD Y CUENTA PÚBLICA

PROMOCIÓN DE RESPONSABILIDAD ADMINISTRATIVA SANCIONATORIA (PRAS)

Siglas de la Entidad Fiscalizada	Total de PRAS	Previos a la Notificación				Emittes	En Seguimiento										Con Seguimiento Concluido					
		Total	Dictamen Técnico para Conclusión Previa a su Emisión	Sin Notificar como Medida Preventiva o Cautelar	En Proceso de Emisión		Total	Sin Respuesta	Respuesta en Análisis	Respuesta Improcedente	Dictamen Técnico para Conclusión	Dictamen Técnico para Conclusión por Acumulación	Dictamen Técnico para Emisión de Nueva Acción	Suspensión por Mandato Judicial	En Espera de Resolución de Autoridad Competente	Total	Promovida	Seguimiento Concluido por Acumulación	Baja por Conclusión Previa a su Emisión	Baja por Resolución de Autoridad Competente	Sustituida por Nueva Acción	
TEPJF (ICC)	2	1	0	0	1	1	0	0	0	0	0	0	0	0	0	1	1	0	0	0	0	
CJF (ICC)	21	7	0	0	7	14	0	0	0	0	0	0	0	0	0	14	14	0	0	0	0	
PODER JUDICIAL	23	8	0	0	8	15	0	0	0	0	0	0	0	0	0	15	15	0	0	0	0	
PRESIDENCIA (ICC)	1	0	0	0	0	1	0	0	0	0	0	0	0	0	0	1	1	0	0	0	0	
PRESIDENCIA DE LA REPÚBLICA	1	0	0	0	0	1	0	0	0	0	0	0	0	0	0	1	1	0	0	0	0	
INM (ICC)	17	8	0	0	8	9	0	0	0	0	0	0	0	0	0	9	9	0	0	0	0	
OADPRS (ICC)	21	6	0	0	6	15	0	0	0	0	0	0	0	0	0	15	15	0	0	0	0	
PF (ICC)	25	0	0	0	0	25	0	0	0	0	0	0	0	0	0	25	22	0	3	0	0	
SEGOB (ICC)	45	3	0	0	3	42	0	0	0	0	0	0	0	0	0	42	40	0	2	0	0	
SESNSP (ICC)	85	2	0	0	2	83	2	0	2	0	0	0	0	0	0	81	77	0	4	0	0	
SPF (ICC)	13	0	0	0	0	13	0	0	0	0	0	0	0	0	0	13	11	0	2	0	0	
SSP-CNS (ICC)	41	0	0	0	0	41	0	0	0	0	0	0	0	0	0	41	41	0	0	0	0	
TGM (ICC)	1	0	0	0	0	1	0	0	0	0	0	0	0	0	0	1	1	0	0	0	0	
GOBERNACIÓN	248	19	0	0	19	229	2	0	2	0	0	0	0	0	0	227	216	0	11	0	0	
SRE (ICC)	11	0	0	0	0	11	0	0	0	0	0	0	0	0	0	11	11	0	0	0	0	
RELACIONES EXTERIORES	11	0	0	0	0	11	0	0	0	0	0	0	0	0	0	11	11	0	0	0	0	
BANCOMEXT (ICC)	10	0	0	0	0	10	0	0	0	0	0	0	0	0	0	10	10	0	0	0	0	
BANOBRAS (ICC)	23	11	0	0	11	12	0	0	0	0	0	0	0	0	0	12	12	0	0	0	0	
BANSEFI (ICC)	10	0	0	0	0	10	0	0	0	0	0	0	0	0	0	10	10	0	0	0	0	
CNBV (ICC)	5	0	0	0	0	5	0	0	0	0	0	0	0	0	0	5	3	0	2	0	0	
FND (ICC)	38	1	0	0	1	37	0	0	0	0	0	0	0	0	0	37	36	0	1	0	0	
FOVI (ICC)	12	1	0	0	1	11	0	0	0	0	0	0	0	0	0	11	11	0	0	0	0	
LOTENAL (ICC)	8	1	0	0	1	7	0	0	0	0	0	0	0	0	0	7	7	0	0	0	0	
NAFIN (ICC)	7	1	0	0	1	6	0	0	0	0	0	0	0	0	0	6	6	0	0	0	0	
SAE (ICC)	41	5	0	0	5	36	0	0	0	0	0	0	0	0	0	36	36	0	0	0	0	
SAT (ICC)	60	15	0	0	15	45	0	0	0	0	0	0	0	0	0	45	44	0	1	0	0	
SHCP (ICC)	130	9	0	0	9	121	0	0	0	0	0	0	0	0	0	121	120	0	1	0	0	
SHF (ICC)	20	1	0	0	1	19	0	0	0	0	0	0	0	0	0	19	19	0	0	0	0	
BANJERCITO (ICC)	1	0	0	0	0	1	0	0	0	0	0	0	0	0	0	1	1	0	0	0	0	
FIRA FEFA (ICC)	25	0	0	0	0	25	0	0	0	0	0	0	0	0	0	25	24	0	1	0	0	
FOCIR (ICC)	1	0	0	0	0	1	0	0	0	0	0	0	0	0	0	1	1	0	0	0	0	



AUDITORÍA SUPERIOR DE LA FEDERACIÓN  
ESTADO DE TRÁMITE DE LAS ACCIONES EMITIDAS  
CORTE AL 31 DE MARZO DE 2015  
CUENTAS PÚBLICAS 2009 A 2013  
POR ENTIDAD Y CUENTA PÚBLICA

PROMOCIÓN DE RESPONSABILIDAD ADMINISTRATIVA SANCIONATORIA (PRAS)

Siglas de la Entidad Fiscalizada	Total de PRAS	Previos a la Notificación				En Seguimiento										Con Seguimiento Concluido					
		Total	Dictamen Técnico para Conclusión Previa a su Emisión	Sin Notificar como Medida Preventiva o Cautelar	En Proceso de Emisión	Emisión	Total	Sin Respuesta	Respuesta en Análisis	Respuesta Improcedente	Dictamen Técnico para Conclusión	Dictamen Técnico para Conclusión por Acumulación	Dictamen Técnico para Emisión de Nueva Acción	Suspensión por Mandato Judicial	En Espera de Resolución de Autoridad Competente	Total	Promovida	Seguimiento Concluido por Acumulación	Beja por Conclusión Previa a su Emisión	Beja por Resolución de Autoridad Competente	Sustituida por Nueva Acción
PAP (ICC)	4	0	0	0	0	4	0	0	0	0	0	0	0	0	0	4	4	0	0	0	0
HACIENDA Y CRÉDITO PÚBLICO	395	45	0	0	45	350	0	0	0	0	0	0	0	0	0	350	344	0	6	0	0
ISSFAM (ICC)	4	0	0	0	0	4	0	0	0	0	0	0	0	0	0	4	4	0	0	0	0
SEDENA (ICC)	35	5	0	0	5	30	0	0	0	0	0	0	0	0	0	30	30	0	0	0	0
DEFENSA NACIONAL	39	5	0	0	5	34	0	0	0	0	0	0	0	0	0	34	34	0	0	0	0
ASERCA (ICC)	21	0	0	0	0	21	0	0	0	0	0	0	0	0	0	21	20	0	1	0	0
FIRCO (ICC)	52	1	0	0	1	51	0	0	0	0	0	0	0	0	0	51	50	0	1	0	0
SAGARPA (ICC)	148	21	0	0	21	127	0	0	0	0	0	0	0	0	0	127	122	0	5	0	0
CONAPESCA (ICC)	3	1	0	0	1	2	0	0	0	0	0	0	0	0	0	2	2	0	0	0	0
SENASICA (ICC)	5	0	0	0	0	5	0	0	0	0	0	0	0	0	0	5	5	0	0	0	0
SIAP (ICC)	1	0	0	0	0	1	0	0	0	0	0	0	0	0	0	1	1	0	0	0	0
COLPOST (ICC)	1	1	0	0	1	0	0	0	0	0	0	0	0	0	0	0	0	0	0	0	0
INIFAP (ICC)	2	2	0	0	2	0	0	0	0	0	0	0	0	0	0	0	0	0	0	0	0
AGRICULTURA, GANADERÍA, DESARROLLO RURAL, PESCA Y ALIMENTACIÓN	233	26	0	0	26	207	0	0	0	0	0	0	0	0	0	207	200	0	7	0	0
API ALTAMIRA (ICC)	7	0	0	0	0	7	0	0	0	0	0	0	0	0	0	7	7	0	0	0	0
API MAZATLÁN (ICC)	6	5	0	0	5	1	0	0	0	0	0	0	0	0	0	1	1	0	0	0	0
API PUERTO VALLARTA (ICC)	3	0	0	0	0	3	0	0	0	0	0	0	0	0	0	3	3	0	0	0	0
ASA (ICC)	4	0	0	0	0	4	0	0	0	0	0	0	0	0	0	4	4	0	0	0	0
CAPUFE (ICC)	7	2	0	0	2	5	0	0	0	0	0	0	0	0	0	5	5	0	0	0	0
SCT (ICC)	165	72	0	0	72	93	3	3	0	0	0	0	0	0	0	90	85	1	4	0	0
SENEAM (ICC)	1	0	0	0	0	1	0	0	0	0	0	0	0	0	0	1	1	0	0	0	0
SEPOMEX (ICC)	13	6	0	0	6	7	0	0	0	0	0	0	0	0	0	7	7	0	0	0	0
API COATZACOALCOS (ICC)	1	0	0	0	0	1	0	0	0	0	0	0	0	0	0	1	1	0	0	0	0
API MANZANILLO (ICC)	5	2	0	0	2	3	0	0	0	0	0	0	0	0	0	3	3	0	0	0	0
API VERACRUZ (ICC)	10	8	0	0	8	2	0	0	0	0	0	0	0	0	0	2	2	0	0	0	0
FNML (ICC)	30	0	0	0	0	30	0	0	0	0	0	0	0	0	0	30	29	0	1	0	0
IFT (ICC)	22	0	0	0	0	22	0	0	0	0	0	0	0	0	0	22	22	0	0	0	0
AICM (ICC)	8	0	0	0	0	8	0	0	0	0	0	0	0	0	0	8	8	0	0	0	0
TELECOMM (ICC)	2	0	0	0	0	2	0	0	0	0	0	0	0	0	0	2	2	0	0	0	0



AUDITORÍA SUPERIOR DE LA FEDERACIÓN  
ESTADO DE TRÁMITE DE LAS ACCIONES EMITIDAS  
CORTE AL 31 DE MARZO DE 2015  
CUENTAS PÚBLICAS 2009 A 2013  
POR ENTIDAD Y CUENTA PÚBLICA

PROMOCIÓN DE RESPONSABILIDAD ADMINISTRATIVA SANCIONATORIA (PRAS)

Siglas de la Entidad Fiscalizada	Total de PRAS	Previos a la Notificación				En Seguimiento										Con Seguimiento Concluido					
		Total	Dictamen Técnico para Conclusión Previa a su Emisión	Sin Notificar como Medida Preventiva o Cautelar	En Proceso de Emisión	Emisión	Total	Sin Respuesta	Respuesta en Análisis	Respuesta Improcedente	Dictamen Técnico para Conclusión	Dictamen Técnico para Conclusión por Acumulación	Dictamen Técnico para Emisión de Nueva Acción	Suspensión por Mandato Judicial	En Espera de Resolución de Autoridad Competente	Total	Promovida	Seguimiento Concluido por Acumulación	Beja por Conclusión Previa a su Emisión	Beja por Resolución de Autoridad Competente	Sustituida por Nueva Acción
API LÁZARO CÁRDENAS (ICC)	1	0	0	0	0	1	0	0	0	0	0	0	0	0	0	1	1	0	0	0	0
COMUNICACIONES Y TRANSPORTES	285	95	0	0	95	190	3	3	0	0	0	0	0	0	0	187	181	1	5	0	0
SE (ICC)	73	17	0	0	17	56	1	0	1	0	0	0	0	0	0	55	53	0	2	0	0
INAE (ICC)	6	2	0	0	2	4	0	0	0	0	0	0	0	0	0	4	4	0	0	0	0
ESSA (ICC)	18	18	0	0	18	0	0	0	0	0	0	0	0	0	0	0	0	0	0	0	0
ECONOMÍA	97	37	0	0	37	60	1	0	1	0	0	0	0	0	0	59	57	0	2	0	0
CINVESTAV (ICC)	7	0	0	0	0	7	0	0	0	0	0	0	0	0	0	7	7	0	0	0	0
CONADE (ICC)	33	6	0	0	6	27	0	0	0	0	0	0	0	0	0	27	24	0	3	0	0
CONAFE (ICC)	14	3	0	0	3	11	0	0	0	0	0	0	0	0	0	11	8	0	3	0	0
INAH (ICC)	13	0	0	0	0	13	0	0	0	0	0	0	0	0	0	13	13	0	0	0	0
INEA (ICC)	9	1	0	0	1	8	0	0	0	0	0	0	0	0	0	8	8	0	0	0	0
IPN (ICC)	26	0	0	0	0	26	0	0	0	0	0	0	0	0	0	26	26	0	0	0	0
SEP (ICC)	176	27	0	0	27	149	3	0	3	0	0	0	0	0	0	146	146	0	0	0	0
AFSEDF (ICC)	5	0	0	0	0	5	0	0	0	0	0	0	0	0	0	5	5	0	0	0	0
CONACULTA (ICC)	23	1	0	0	1	22	0	0	0	0	0	0	0	0	0	22	22	0	0	0	0
CONALITEG (ICC)	5	0	0	0	0	5	0	0	0	0	0	0	0	0	0	5	5	0	0	0	0
INBA (ICC)	12	0	0	0	0	12	0	0	0	0	0	0	0	0	0	12	12	0	0	0	0
INIFED (ICC)	8	0	0	0	0	8	0	0	0	0	0	0	0	0	0	8	7	0	1	0	0
CB Edo. Gro. (ICC)	1	0	0	0	0	1	0	0	0	0	0	0	0	0	0	1	1	0	0	0	0
IEPSA (ICC)	3	1	0	0	1	2	0	0	0	0	0	0	0	0	0	2	2	0	0	0	0
EDUCACIÓN PÚBLICA	335	39	0	0	39	296	3	0	3	0	0	0	0	0	0	293	286	0	7	0	0
UAEMOR (ICC)	8	3	0	0	3	5	0	0	0	0	0	0	0	0	0	5	5	0	0	0	0
UDG (ICC)	10	0	0	0	0	10	0	0	0	0	0	0	0	0	0	10	10	0	0	0	0
UNACAR (ICC)	4	0	0	0	0	4	0	0	0	0	0	0	0	0	0	4	4	0	0	0	0
UV (ICC)	7	0	0	0	0	7	0	0	0	0	0	0	0	0	0	7	7	0	0	0	0
UANL (ICC)	6	0	0	0	0	6	0	0	0	0	0	0	0	0	0	6	6	0	0	0	0
UNAM (ICC)	1	0	0	0	0	1	0	0	0	0	0	0	0	0	0	1	1	0	0	0	0
ITSON (ICC)	1	0	0	0	0	1	0	0	0	0	0	0	0	0	0	1	1	0	0	0	0
UA de C (ICC)	6	1	0	0	1	5	2	0	0	2	0	0	0	0	0	3	3	0	0	0	0
UAAAN (ICC)	7	0	0	0	0	7	0	0	0	0	0	0	0	0	0	7	7	0	0	0	0



AUDITORÍA SUPERIOR DE LA FEDERACIÓN  
ESTADO DE TRÁMITE DE LAS ACCIONES EMITIDAS  
CORTE AL 31 DE MARZO DE 2015  
CUENTAS PÚBLICAS 2009 A 2013  
POR ENTIDAD Y CUENTA PÚBLICA

PROMOCIÓN DE RESPONSABILIDAD ADMINISTRATIVA SANCIONATORIA (PRAS)

Siglas de la Entidad Fiscalizada	Total de PRAS	Previos a la Notificación				En Seguimiento										Con Seguimiento Concluido					
		Total	Dictamen Técnico para Conclusión Previa a su Emisión	Sin Notificar como Medida Preventiva o Cautelar	En Proceso de Emisión	Emisión	Total	Sin Respuesta	Respuesta en Análisis	Respuesta Improcedente	Dictamen Técnico para Conclusión	Dictamen Técnico para Conclusión por Acumulación	Dictamen Técnico para Emisión de Nueva Acción	Suspensión por Mandato Judicial	En Espera de Resolución de Autoridad Competente	Total	Promovida	Seguimiento Concluido por Acumulación	Beja por Conclusión Previa a su Emisión	Beja por Resolución de Autoridad Competente	Sustituida por Nueva Acción
UAC (ICC)	3	1	0	0	1	2	0	0	0	0	0	0	0	0	0	2	2	0	0	0	0
UACH (ICC)	12	2	0	0	2	10	0	0	0	0	0	0	0	0	0	10	10	0	0	0	0
UAEM (ICC)	35	14	0	0	14	21	0	0	0	0	0	0	0	0	0	21	21	0	0	0	0
UABC (ICC)	3	0	0	0	0	3	0	0	0	0	0	0	0	0	0	3	0	0	3	0	0
UAM (ICC)	6	2	0	0	2	4	0	0	0	0	0	0	0	0	0	4	4	0	0	0	0
UAS (ICC)	1	0	0	0	0	1	0	0	0	0	0	0	0	0	0	1	1	0	0	0	0
UJAT (ICC)	12	8	0	0	8	4	0	0	0	0	0	0	0	0	0	4	1	0	3	0	0
UJED (ICC)	1	0	0	0	0	1	0	0	0	0	0	0	0	0	0	1	0	0	1	0	0
UNISON (ICC)	4	0	0	0	0	4	1	0	1	0	0	0	0	0	0	3	3	0	0	0	0
BUAP (ICC)	1	1	0	0	1	0	0	0	0	0	0	0	0	0	0	0	0	0	0	0	0
UABCS (ICC)	1	1	0	0	1	0	0	0	0	0	0	0	0	0	0	0	0	0	0	0	0
UABJO (ICC)	1	1	0	0	1	0	0	0	0	0	0	0	0	0	0	0	0	0	0	0	0
UAGro (ICC)	1	1	0	0	1	0	0	0	0	0	0	0	0	0	0	0	0	0	0	0	0
UAN (ICC)	1	1	0	0	1	0	0	0	0	0	0	0	0	0	0	0	0	0	0	0	0
UAQ (ICC)	1	1	0	0	1	0	0	0	0	0	0	0	0	0	0	0	0	0	0	0	0
UAZ (ICC)	1	1	0	0	1	0	0	0	0	0	0	0	0	0	0	0	0	0	0	0	0
UG (ICC)	1	1	0	0	1	0	0	0	0	0	0	0	0	0	0	0	0	0	0	0	0
UNACH (ICC)	1	1	0	0	1	0	0	0	0	0	0	0	0	0	0	0	0	0	0	0	0
UPCH (ICC)	4	4	0	0	4	0	0	0	0	0	0	0	0	0	0	0	0	0	0	0	0
UQROO (ICC)	1	1	0	0	1	0	0	0	0	0	0	0	0	0	0	0	0	0	0	0	0
UTTAB (ICC)	5	5	0	0	5	0	0	0	0	0	0	0	0	0	0	0	0	0	0	0	0
INSTITUCIONES PÚBLICAS DE EDUCACIÓN SUPERIOR	146	50	0	0	50	96	3	0	1	2	0	0	0	0	0	93	86	0	7	0	0
BIRMEX (ICC)	4	1	0	0	1	3	0	0	0	0	0	0	0	0	0	3	3	0	0	0	0
HGM (ICC)	2	0	0	0	0	2	0	0	0	0	0	0	0	0	0	2	2	0	0	0	0
I.N.C.I.CH. (ICC)	1	0	0	0	0	1	0	0	0	0	0	0	0	0	0	1	1	0	0	0	0
INCAN (ICC)	7	1	0	0	1	6	0	0	0	0	0	0	0	0	0	6	6	0	0	0	0
INMEGEN (ICC)	5	0	0	0	0	5	0	0	0	0	0	0	0	0	0	5	5	0	0	0	0
SNDIF (ICC)	2	0	0	0	0	2	0	0	0	0	0	0	0	0	0	2	2	0	0	0	0
SSA (ICC)	387	35	0	0	35	352	37	14	23	0	0	0	0	0	0	315	315	0	0	0	0
HGMGG (ICC)	8	1	0	0	1	7	0	0	0	0	0	0	0	0	0	7	7	0	0	0	0
CNPSS (ICC)	33	2	0	0	2	31	7	0	7	0	0	0	0	0	0	24	24	0	0	0	0



AUDITORÍA SUPERIOR DE LA FEDERACIÓN  
ESTADO DE TRÁMITE DE LAS ACCIONES EMITIDAS  
CORTE AL 31 DE MARZO DE 2015  
CUENTAS PÚBLICAS 2009 A 2013  
POR ENTIDAD Y CUENTA PÚBLICA

PROMOCIÓN DE RESPONSABILIDAD ADMINISTRATIVA SANCIONATORIA (PRAS)

Siglas de la Entidad Fiscalizada	Total de PRAS	Previos a la Notificación				En Seguimiento										Con Seguimiento Concluido					
		Total	Dictamen Técnico para Conclusión Previa a su Emisión	Sin Notificar como Medida Preventiva o Cautelar	En Proceso de Emisión	Emisión	Total	Sin Respuesta	Respuesta en Análisis	Respuesta Improcedente	Dictamen Técnico para Conclusión	Dictamen Técnico para Conclusión por Acumulación	Dictamen Técnico para Emisión de Nueva Acción	Suspensión por Mandato Judicial	En Espera de Resolución de Autoridad Competente	Total	Promovida	Seguimiento Concluido por Acumulación	Beja por Conclusión Previa a su Emisión	Beja por Resolución de Autoridad Competente	Sustituida por Nueva Acción
COFEPRIS (ICC)	23	0	0	0	0	23	0	0	0	0	0	0	0	0	0	23	21	0	2	0	0
INP (ICC)	2	1	0	0	1	1	0	0	0	0	0	0	0	0	0	1	1	0	0	0	0
HIMFG (ICC)	1	1	0	0	1	0	0	0	0	0	0	0	0	0	0	0	0	0	0	0	0
HRAEB (ICC)	3	3	0	0	3	0	0	0	0	0	0	0	0	0	0	0	0	0	0	0	0
HRAEO (ICC)	1	1	0	0	1	0	0	0	0	0	0	0	0	0	0	0	0	0	0	0	0
HRAEV (ICC)	1	1	0	0	1	0	0	0	0	0	0	0	0	0	0	0	0	0	0	0	0
INSP (ICC)	1	1	0	0	1	0	0	0	0	0	0	0	0	0	0	0	0	0	0	0	0
SALUD	481	48	0	0	48	433	44	14	30	0	0	0	0	0	0	389	387	0	2	0	0
SEMAR (ICC)	6	1	0	0	1	5	0	0	0	0	0	0	0	0	0	5	5	0	0	0	0
MARINA	6	1	0	0	1	5	0	0	0	0	0	0	0	0	0	5	5	0	0	0	0
STPS (ICC)	5	0	0	0	0	5	0	0	0	0	0	0	0	0	0	5	5	0	0	0	0
INFONACOT (ICC)	4	0	0	0	0	4	0	0	0	0	0	0	0	0	0	4	4	0	0	0	0
TRABAJO Y PREVISIÓN SOCIAL	9	0	0	0	0	9	0	0	0	0	0	0	0	0	0	9	9	0	0	0	0
CONAVI (ICC)	5	0	0	0	0	5	0	0	0	0	0	0	0	0	0	5	5	0	0	0	0
FONHAPO (ICC)	5	0	0	0	0	5	0	0	0	0	0	0	0	0	0	5	5	0	0	0	0
SEDATU (ICC)	52	6	0	0	6	46	0	0	0	0	0	0	0	0	0	46	45	0	1	0	0
RAN (ICC)	5	5	0	0	5	0	0	0	0	0	0	0	0	0	0	0	0	0	0	0	0
DESARROLLO AGRARIO, TERRITORIAL Y URBANO	67	11	0	0	11	56	0	0	0	0	0	0	0	0	0	56	55	0	1	0	0
CONAFOR (ICC)	11	3	0	0	3	8	0	0	0	0	0	0	0	0	0	8	6	0	2	0	0
CONAGUA (ICC)	81	39	0	0	39	42	0	0	0	0	0	0	0	0	0	42	41	0	1	0	0
SEMARNAT (ICC)	20	3	0	0	3	17	0	0	0	0	0	0	0	0	0	17	17	0	0	0	0
MEDIO AMBIENTE Y RECURSOS NATURALES	112	45	0	0	45	67	0	0	0	0	0	0	0	0	0	67	64	0	3	0	0
PGR (ICC)	14	1	0	0	1	13	0	0	0	0	0	0	0	0	0	13	13	0	0	0	0
PROCURADURÍA GENERAL DE LA REPÚBLICA	14	1	0	0	1	13	0	0	0	0	0	0	0	0	0	13	13	0	0	0	0
COMESA (ICC)	8	0	0	0	0	8	0	0	0	0	0	0	0	0	0	8	8	0	0	0	0
I.I.I. SERVICIOS (ICC)	29	1	0	0	1	28	0	0	0	0	0	0	0	0	0	28	27	0	1	0	0
IMP (ICC)	2	0	0	0	0	2	0	0	0	0	0	0	0	0	0	2	2	0	0	0	0
SENER (ICC)	4	0	0	0	0	4	0	0	0	0	0	0	0	0	0	4	4	0	0	0	0
ENERGÍA	43	1	0	0	1	42	0	0	0	0	0	0	0	0	0	42	41	0	1	0	0
SEDESOL (ICC)	184	22	0	0	22	162	4	4	0	0	0	0	0	0	0	158	65	0	93	0	0



AUDITORÍA SUPERIOR DE LA FEDERACIÓN  
ESTADO DE TRÁMITE DE LAS ACCIONES EMITIDAS  
CORTE AL 31 DE MARZO DE 2015  
CUENTAS PÚBLICAS 2009 A 2013  
POR ENTIDAD Y CUENTA PÚBLICA

PROMOCIÓN DE RESPONSABILIDAD ADMINISTRATIVA SANCIONATORIA (PRAS)

Siglas de la Entidad Fiscalizada	Total de PRAS	Previos a la Notificación				En Seguimiento										Con Seguimiento Concluido					
		Total	Dictamen Técnico para Conclusión Previa a su Emisión	Sin Notificar como Medida Preventiva o Cautelar	En Proceso de Emisión	Emisión	Total	Sin Respuesta	Respuesta en Análisis	Respuesta Improcedente	Dictamen Técnico para Conclusión	Dictamen Técnico para Conclusión por Acumulación	Dictamen Técnico para Emisión de Nueva Acción	Suspensión por Mandato Judicial	En Espera de Resolución de Autoridad Competente	Total	Promovida	Seguimiento Concluido por Acumulación	Beja por Conclusión Previa a su Emisión	Beja por Resolución de Autoridad Competente	Sustituida por Nueva Acción
PROSPERA (ICC)	16	3	0	0	3	13	0	0	0	0	0	0	0	0	0	13	12	0	1	0	0
DICONSA (ICC)	13	5	0	0	5	8	0	0	0	0	0	0	0	0	0	8	6	0	2	0	0
LICONSA (ICC)	5	4	0	0	4	1	0	0	0	0	0	0	0	0	0	1	1	0	0	0	0
DESARROLLO SOCIAL	218	34	0	0	34	184	4	4	0	0	0	0	0	0	0	180	84	0	96	0	0
SECTUR (ICC)	2	0	0	0	0	2	0	0	0	0	0	0	0	0	0	2	2	0	0	0	0
FONATUR (ICC)	32	0	0	0	0	32	0	0	0	0	0	0	0	0	0	32	32	0	0	0	0
TURISMO	34	0	0	0	0	34	0	0	0	0	0	0	0	0	0	34	34	0	0	0	0
SFP	72	1	0	0	1	71	0	0	0	0	0	0	0	0	0	71	71	0	0	0	0
SFP (ICC)	28	0	0	0	0	28	0	0	0	0	0	0	0	0	0	28	28	0	0	0	0
FUNCIÓN PÚBLICA	100	1	0	0	1	99	0	0	0	0	0	0	0	0	0	99	99	0	0	0	0
CONACYT (ICC)	35	13	0	0	13	22	0	0	0	0	0	0	0	0	0	22	19	0	3	0	0
INAOE (ICC)	3	0	0	0	0	3	0	0	0	0	0	0	0	0	0	3	3	0	0	0	0
CICESE (ICC)	6	5	0	0	5	1	0	0	0	0	0	0	0	0	0	1	1	0	0	0	0
COMIMSA (ICC)	2	0	0	0	0	2	0	0	0	0	0	0	0	0	0	2	2	0	0	0	0
CIAD (ICC)	6	6	0	0	6	0	0	0	0	0	0	0	0	0	0	0	0	0	0	0	0
INFOTEC (ICC)	16	16	0	0	16	0	0	0	0	0	0	0	0	0	0	0	0	0	0	0	0
SECTOR CIENCIA Y TECNOLOGÍA	68	40	0	0	40	28	0	0	0	0	0	0	0	0	0	28	25	0	3	0	0
CDI (ICC)	39	0	0	0	0	39	0	0	0	0	0	0	0	0	0	39	39	0	0	0	0
IMSS (ICC)	192	20	0	0	20	172	0	0	0	0	0	0	0	0	0	172	168	0	4	0	0
ISSSTE (ICC)	92	13	0	0	13	79	0	0	0	0	0	0	0	0	0	79	73	0	6	0	0
SUPERISSSTE (ICC)	2	0	0	0	0	2	0	0	0	0	0	0	0	0	0	2	2	0	0	0	0
ENTIDADES NO COORDINADAS SECTORIALMENTE	325	33	0	0	33	292	0	0	0	0	0	0	0	0	0	292	282	0	10	0	0
INE (ICC)	54	4	0	0	4	50	0	0	0	0	0	0	0	0	0	50	50	0	0	0	0
TFJFA (ICC)	9	6	0	0	6	3	0	0	0	0	0	0	0	0	0	3	3	0	0	0	0
IFAI (ICC)	13	0	0	0	0	13	0	0	0	0	0	0	0	0	0	13	0	0	0	0	13
IFT (ICC)	1	1	0	0	1	0	0	0	0	0	0	0	0	0	0	0	0	0	0	0	0
ÓRGANOS AUTÓNOMOS	77	11	0	0	11	66	0	0	0	0	0	0	0	0	0	66	53	0	0	0	13
AFSEDF (ICC)	6	6	0	0	6	0	0	0	0	0	0	0	0	0	0	0	0	0	0	0	0
PREVISIONES Y APORTACIONES PARA LOS SISTEMAS DE EDUCACIÓN BÁSICA, NORMAL TECNOLÓGICA Y DE ADULTOS	6	6	0	0	6	0	0	0	0	0	0	0	0	0	0	0	0	0	0	0	0





AUDITORÍA SUPERIOR DE LA FEDERACIÓN  
ESTADO DE TRÁMITE DE LAS ACCIONES EMITIDAS  
CORTE AL 31 DE MARZO DE 2015  
CUENTAS PÚBLICAS 2009 A 2013  
POR ENTIDAD Y CUENTA PÚBLICA

PROMOCIÓN DE RESPONSABILIDAD ADMINISTRATIVA SANCIONATORIA (PRAS)

Siglas de la Entidad Fiscalizada	Total de PRAS	Previos a la Notificación				En Seguimiento										Con Seguimiento Concluido					
		Total	Dictamen Técnico para Conclusión Previa a su Emisión	Sin Notificar como Medida Preventiva o Cautelar	En Proceso de Emisión	Emisión	Total	Sin Respuesta	Respuesta en Análisis	Respuesta Improcedente	Dictamen Técnico para Conclusión	Dictamen Técnico para Conclusión por Acumulación	Dictamen Técnico para Emisión de Nueva Acción	Suspensión por Mandato Judicial	En Espera de Resolución de Autoridad Competente	Total	Promovida	Seguimiento Concluido por Acumulación	Beja por Conclusión Previa a su Emisión	Beja por Resolución de Autoridad Competente	Sustituida por Nueva Acción
INEGI (ICC)	6	0	0	0	0	6	0	0	0	0	0	0	0	0	0	6	6	0	0	0	0
INSTITUTO NACIONAL DE ESTADÍSTICA Y GEOGRAFÍA	6	0	0	0	0	6	0	0	0	0	0	0	0	0	0	6	6	0	0	0	0
GOB. AGS. (ICC)	154	16	0	0	16	138	14	0	14	0	0	0	0	0	0	124	122	0	2	0	0
MPIO. DE COSÍO, AGS. (ICC)	4	0	0	0	0	4	0	0	0	0	0	0	0	0	0	4	4	0	0	0	0
MPIO. DE PABELLÓN DE ARTEAGA, AGS. (ICC)	4	0	0	0	0	4	0	0	0	0	0	0	0	0	0	4	4	0	0	0	0
GOB. B.C. (ICC)	140	31	0	0	31	109	6	0	6	0	0	0	0	0	0	103	102	0	1	0	0
MPIO. DE ENSENADA, B.C. (ICC)	1	0	0	0	0	1	0	0	0	0	0	0	0	0	0	1	1	0	0	0	0
MPIO. DE TIJUANA, B.C. (ICC)	1	0	0	0	0	1	0	0	0	0	0	0	0	0	0	1	1	0	0	0	0
GOB. B.C.S. (ICC)	89	7	0	0	7	82	7	0	7	0	0	0	0	0	0	75	37	0	38	0	0
MPIO. DE COMONDÚ, B.C.S. (ICC)	1	0	0	0	0	1	0	0	0	0	0	0	0	0	0	1	1	0	0	0	0
MPIO. DE LA PAZ, B.C.S. (ICC)	9	0	0	0	0	9	1	0	1	0	0	0	0	0	0	8	6	0	2	0	0
GOB. CAM. (ICC)	38	5	0	0	5	33	0	0	0	0	0	0	0	0	0	33	33	0	0	0	0
GOB. COAH. (ICC)	33	4	0	0	4	29	5	3	2	0	0	0	0	0	0	24	16	0	8	0	0
MPIO. DE MÚZQUIZ, COAH. (ICC)	4	0	0	0	0	4	0	0	0	0	0	0	0	0	0	4	0	0	4	0	0
MPIO. DE PARRAS, COAH. (ICC)	2	0	0	0	0	2	0	0	0	0	0	0	0	0	0	2	2	0	0	0	0
GOB. COL. (ICC)	71	3	0	0	3	68	1	0	1	0	0	0	0	0	0	67	62	0	5	0	0
MPIO. DE COQUIMATLÁN, COL. (ICC)	4	0	0	0	0	4	0	0	0	0	0	0	0	0	0	4	4	0	0	0	0
MPIO. DE CUAUHTÉMOC, COL. (ICC)	5	0	0	0	0	5	0	0	0	0	0	0	0	0	0	5	5	0	0	0	0
GOB. CHIS. (ICC)	100	20	0	0	20	80	3	3	0	0	0	0	0	0	0	77	68	0	9	0	0
MPIO. DE MOTOZINTLA, CHIS. (ICC)	3	0	0	0	0	3	0	0	0	0	0	0	0	0	0	3	0	0	3	0	0
MPIO. DE SALTO DE AGUA, CHIS. (ICC)	2	0	0	0	0	2	0	0	0	0	0	0	0	0	0	2	0	0	2	0	0
GOB. CHIH. (ICC)	130	12	0	0	12	118	4	1	3	0	0	0	0	0	0	114	114	0	0	0	0
MPIO. DE CHIHUAHUA, CHIH. (ICC)	8	0	0	0	0	8	4	4	0	0	0	0	0	0	0	4	4	0	0	0	0
GOB. D.F. (ICC)	148	11	0	0	11	137	16	1	15	0	0	0	0	0	0	121	109	0	12	0	0
GOB. DGO. (ICC)	44	10	0	0	10	34	4	0	4	0	0	0	0	0	0	30	26	0	4	0	0
MPIO. DE SAN DIMAS, DGO. (ICC)	3	0	0	0	0	3	0	0	0	0	0	0	0	0	0	3	3	0	0	0	0
GOB. GTO. (ICC)	167	28	0	0	28	139	0	0	0	0	0	0	0	0	0	139	118	0	21	0	0
MPIO. DE SAN FELIPE, GTO. (ICC)	1	0	0	0	0	1	0	0	0	0	0	0	0	0	0	1	0	0	1	0	0





AUDITORÍA SUPERIOR DE LA FEDERACIÓN  
ESTADO DE TRÁMITE DE LAS ACCIONES EMITIDAS  
CORTE AL 31 DE MARZO DE 2015  
CUENTAS PÚBLICAS 2009 A 2013  
POR ENTIDAD Y CUENTA PÚBLICA

PROMOCIÓN DE RESPONSABILIDAD ADMINISTRATIVA SANCIONATORIA (PRAS)

Siglas de la Entidad Fiscalizada	Total de PRAS	Previos a la Notificación				Emiſiſdes	En Seguimiento										Con Seguimiento Concluido					
		Total	Dictamen Técnico por Conclusiſn Previa a su Emisiſn	Sin Notificar como Medida Preventiva o Cautelar	En Proceso de Emisiſn		Total	Sin Respuesta	Respuesta en Análisis	Respuesta Improcedente	Dictamen Técnico para Conclusiſn	Dictamen Técnico para Conclusiſn por Acumulaciſn	Dictamen Técnico para Emisiſn de Nueva Acciſn	Suspensiſn por Mandato Judicial	En Espera de Resoluciſn de Autoridad Competente	Total	Promovida	Seguimiento Concluido por Acumulaciſn	Baja por Conclusiſn Previa a su Emisiſn	Baja por Resoluciſn de Autoridad Competente	Sustituída por Nueva Acciſn	
MPIO. DE SAN MIGUEL DE ALLENDE, GTO. (ICC)	1	0	0	0	0	1	0	0	0	0	0	0	0	0	0	1	1	0	0	0	0	
GOB. GRO. (ICC)	132	27	0	0	27	105	0	0	0	0	0	0	0	0	0	105	105	0	0	0	0	
MPIO. DE COYUCA DE BENÍTEZ, GRO. (ICC)	2	0	0	0	0	2	1	1	0	0	0	0	0	0	0	1	1	0	0	0	0	
MPIO. DE SAN LUIS ACATLÁN, GRO. (ICC)	4	0	0	0	0	4	0	0	0	0	0	0	0	0	0	4	0	0	4	0	0	
GOB. HGO. (ICC)	126	25	0	0	25	101	8	0	7	1	0	0	0	0	0	93	75	0	18	0	0	
GOB. JAL. (ICC)	282	47	0	0	47	235	12	0	12	0	0	0	0	0	0	223	220	0	3	0	0	
MPIO. DE GUADALAJARA, JAL. (ICC)	9	0	0	0	0	9	0	0	0	0	0	0	0	0	0	9	9	0	0	0	0	
MPIO. DE LAGOS DE MORENO, JAL. (ICC)	10	0	0	0	0	10	0	0	0	0	0	0	0	0	0	10	10	0	0	0	0	
MPIO. DE TEPATITLÁN DE MORELOS, JAL. (ICC)	12	0	0	0	0	12	0	0	0	0	0	0	0	0	0	12	12	0	0	0	0	
GOB. EDO. MEX. (ICC)	203	40	0	0	40	163	0	0	0	0	0	0	0	0	0	163	145	0	18	0	0	
MPIO. DE ATIZAPÁN DE ZARAGOZA, MÉX. (ICC)	5	0	0	0	0	5	0	0	0	0	0	0	0	0	0	5	5	0	0	0	0	
MPIO. DE ECATEPEC DE MORELOS, MÉX. (ICC)	1	0	0	0	0	1	0	0	0	0	0	0	0	0	0	1	1	0	0	0	0	
MPIO. DE ECATEPEC DE MORELOS, MÉX.	1	0	0	0	0	1	0	0	0	0	0	0	0	0	0	1	1	0	0	0	0	
MPIO. DE IXTLAHUACA, MÉX. (ICC)	6	0	0	0	0	6	0	0	0	0	0	0	0	0	0	6	6	0	0	0	0	
MPIO. DE MORELOS, MÉX. (ICC)	1	0	0	0	0	1	0	0	0	0	0	0	0	0	0	1	1	0	0	0	0	
MPIO. DE NAUCALPAN DE JUÁREZ, MÉX. (ICC)	1	0	0	0	0	1	0	0	0	0	0	0	0	0	0	1	1	0	0	0	0	
MPIO. DE SAN JOSÉ DEL RINCÓN, MÉX. (ICC)	4	0	0	0	0	4	0	0	0	0	0	0	0	0	0	4	0	0	4	0	0	
GOB. MICH. (ICC)	236	20	0	0	20	216	0	0	0	0	0	0	0	0	0	216	216	0	0	0	0	
MPIO. DE HIDALGO, MICH. (ICC)	2	0	0	0	0	2	0	0	0	0	0	0	0	0	0	2	0	0	2	0	0	
MPIO. DE TACÁMBARO, MICH. (ICC)	3	0	0	0	0	3	1	1	0	0	0	0	0	0	0	2	2	0	0	0	0	
MPIO. DE TURICATO, MICH. (ICC)	1	0	0	0	0	1	0	0	0	0	0	0	0	0	0	1	1	0	0	0	0	
MPIO. DE ZAMORA, MICH. (ICC)	2	0	0	0	0	2	0	0	0	0	0	0	0	0	0	2	2	0	0	0	0	
GOB. MOR. (ICC)	75	9	0	0	9	66	1	0	1	0	0	0	0	0	0	65	65	0	0	0	0	
MPIO. DE YAUTEPEC, MOR. (ICC)	1	0	0	0	0	1	0	0	0	0	0	0	0	0	0	1	1	0	0	0	0	
GOB. NAY. (ICC)	127	8	0	0	8	119	2	0	2	0	0	0	0	0	0	117	117	0	0	0	0	
GOB. N.L. (ICC)	169	40	0	0	40	129	8	8	0	0	0	0	0	0	0	121	112	0	9	0	0	
MPIO. DE GALEANA, N.L. (ICC)	3	0	0	0	0	3	0	0	0	0	0	0	0	0	0	3	0	0	3	0	0	
MPIO. DE LINARES, N.L. (ICC)	5	0	0	0	0	5	0	0	0	0	0	0	0	0	0	5	0	0	5	0	0	



AUDITORÍA SUPERIOR DE LA FEDERACIÓN  
ESTADO DE TRÁMITE DE LAS ACCIONES EMITIDAS  
CORTE AL 31 DE MARZO DE 2015  
CUENTAS PÚBLICAS 2009 A 2013  
POR ENTIDAD Y CUENTA PÚBLICA  
PROMOCIÓN DE RESPONSABILIDAD ADMINISTRATIVA SANCIONATORIA (PRAS)

Siglas de la Entidad Fiscalizada	Total de PRAS	Previos a la Notificación				En Seguimiento										Con Seguimiento Concluido					
		Total	Dictamen Técnico para Conclusión Previa a su Emisión	Sin Notificar como Medida Preventiva o Cautelar	En Proceso de Emisión	Emisión	Total	Sin Respuesta	Respuesta en Análisis	Respuesta Improcedente	Dictamen Técnico para Conclusión	Dictamen Técnico para Conclusión por Acumulación	Dictamen Técnico para Emisión de Nueva Acción	Suspensión por Mandato Judicial	En Espera de Resolución de Autoridad Competente	Total	Promovida	Seguimiento Concluido por Acumulación	Beja por Conclusión Previa a su Emisión	Beja por Resolución de Autoridad Competente	Sustituida por Nueva Acción
GOB. OAX. (ICC)	106	25	0	0	25	81	0	0	0	0	0	0	0	0	0	81	81	0	0	0	0
GOB. OAX.	1	0	0	0	0	1	0	0	0	0	0	0	0	0	0	1	1	0	0	0	0
MPIO. DE VILLA DE TUTUTEPEC DE MELCHOR OCAÑO, OAX. (ICC)	13	0	0	0	0	13	6	6	0	0	0	0	0	0	0	7	7	0	0	0	0
GOB. PUE. (ICC)	78	10	0	0	10	68	0	0	0	0	0	0	0	0	0	68	64	0	4	0	0
MPIO. DE QUECHOLAC, PUE. (ICC)	1	0	0	0	0	1	0	0	0	0	0	0	0	0	0	1	1	0	0	0	0
GOB. QRO. (ICC)	103	5	0	0	5	98	0	0	0	0	0	0	0	0	0	98	96	0	2	0	0
MPIO. DE HUIMILPAN, QRO. (ICC)	1	0	0	0	0	1	0	0	0	0	0	0	0	0	0	1	1	0	0	0	0
GOB. Q.R. (ICC)	95	15	0	0	15	80	4	0	0	4	0	0	0	0	0	76	76	0	0	0	0
MPIO. DE COZUMEL, Q.R. (ICC)	3	0	0	0	0	3	0	0	0	0	0	0	0	0	0	3	3	0	0	0	0
MPIO. DE TULUM, Q.R. (ICC)	1	0	0	0	0	1	0	0	0	0	0	0	0	0	0	1	1	0	0	0	0
GOB. S.L.P. (ICC)	100	11	0	0	11	89	2	0	2	0	0	0	0	0	0	87	83	0	4	0	0
MPIO. DE MEXQUITIC DE CARMONA, S.L.P. (ICC)	2	0	0	0	0	2	0	0	0	0	0	0	0	0	0	2	0	0	2	0	0
MPIO. DE SOLEDAD DE GRACIANO SÁNCHEZ, S.L.P. (ICC)	2	0	0	0	0	2	0	0	0	0	0	0	0	0	0	2	0	0	2	0	0
GOB. SIN. (ICC)	164	14	0	0	14	150	2	0	2	0	0	0	0	0	0	148	139	0	9	0	0
GOB. SON. (ICC)	163	27	0	0	27	136	61	41	6	14	0	0	0	0	0	75	70	0	5	0	0
MPIO. DE ÁLAMOS, SON. (ICC)	2	0	0	0	0	2	0	0	0	0	0	0	0	0	0	2	0	0	2	0	0
GOB. TAB. (ICC)	69	21	0	0	21	48	3	0	3	0	0	0	0	0	0	45	43	0	2	0	0
MPIO. DE CENTLA, TAB. (ICC)	2	0	0	0	0	2	0	0	0	0	0	0	0	0	0	2	2	0	0	0	0
MPIO. DE NACAJUCA, TAB. (ICC)	7	0	0	0	0	7	0	0	0	0	0	0	0	0	0	7	7	0	0	0	0
GOB. TAM. (ICC)	19	2	0	0	2	17	2	2	0	0	0	0	0	0	0	15	9	0	6	0	0
GOB. TLAX. (ICC)	90	8	0	0	8	82	2	1	1	0	0	0	0	0	0	80	71	0	9	0	0
MPIO. DE CALPULPAN, TLAX. (ICC)	6	0	0	0	0	6	0	0	0	0	0	0	0	0	0	6	6	0	0	0	0
GOB. VER. (ICC)	113	25	0	0	25	88	7	3	4	0	0	0	0	0	0	81	80	0	1	0	0
GOB. YUC. (ICC)	25	2	0	0	2	23	3	0	3	0	0	0	0	0	0	20	19	0	1	0	0
MPIO. DE KANASÍN, YUC. (ICC)	6	0	0	0	0	6	0	0	0	0	0	0	0	0	0	6	6	0	0	0	0
MPIO. DE OXKUTZCAB, YUC. (ICC)	6	0	0	0	0	6	0	0	0	0	0	0	0	0	0	6	6	0	0	0	0
GOB. ZAC. (ICC)	182	40	0	0	40	142	0	0	0	0	0	0	0	0	0	142	140	0	2	0	0
MPIO. DE MAZAPIL, ZAC. (ICC)	3	0	0	0	0	3	0	0	0	0	0	0	0	0	0	3	0	0	3	0	0
MPIO. DE RÍO GRANDE, ZAC. (ICC)	1	0	0	0	0	1	0	0	0	0	0	0	0	0	0	1	1	0	0	0	0
MPIO. DE CAMPECHE, CAM. (ICC)	6	0	0	0	0	6	0	0	0	0	0	0	0	0	0	6	6	0	0	0	0



AUDITORÍA SUPERIOR DE LA FEDERACIÓN  
ESTADO DE TRÁMITE DE LAS ACCIONES EMITIDAS  
CORTE AL 31 DE MARZO DE 2015  
CUENTAS PÚBLICAS 2009 A 2013  
POR ENTIDAD Y CUENTA PÚBLICA

PROMOCIÓN DE RESPONSABILIDAD ADMINISTRATIVA SANCIONATORIA (PRAS)


Siglas de la Entidad Fiscalizada	Total de PRAS	Previos a la Notificación				En Seguimiento										Con Seguimiento Concluido					
		Total	Dictamen Técnico para Conclusión Previa a su Emisión	Sin Notificar como Medida Preventiva o Cautelar	En Proceso de Emisión	Emisión	Total	Sin Respuesta	Respuesta en Análisis	Respuesta Improcedente	Dictamen Técnico para Conclusión	Dictamen Técnico para Conclusión por Acumulación	Dictamen Técnico para Emisión de Nueva Acción	Suspensión por Mandato Judicial	En Espera de Resolución de Autoridad Competente	Total	Promovida	Seguimiento Concluido por Acumulación	Beja por Conclusión Previa a su Emisión	Beja por Resolución de Autoridad Competente	Sustituida por Nueva Acción
MPIO. DE CARMEN, CAM. (ICC)	1	0	0	0	0	1	0	0	0	0	0	0	0	0	0	1	1	0	0	0	0
MPIO. DE CHAMPOTÓN, CAM. (ICC)	1	0	0	0	0	1	0	0	0	0	0	0	0	0	0	1	1	0	0	0	0
MPIO. DE MANZANILLO, COL. (ICC)	4	0	0	0	0	4	0	0	0	0	0	0	0	0	0	4	4	0	0	0	0
MPIO. DE OCOSINGO, CHIS. (ICC)	2	0	0	0	0	2	0	0	0	0	0	0	0	0	0	2	2	0	0	0	0
MPIO. DE TAPACHULA, CHIS. (ICC)	1	0	0	0	0	1	0	0	0	0	0	0	0	0	0	1	1	0	0	0	0
MPIO. DE TUXTLA GUTIÉRREZ, CHIS. (ICC)	2	0	0	0	0	2	0	0	0	0	0	0	0	0	0	2	2	0	0	0	0
MPIO. DE DELICIAS, CHIH. (ICC)	1	0	0	0	0	1	0	0	0	0	0	0	0	0	0	1	1	0	0	0	0
MPIO. DE DURANGO, DGO. (ICC)	2	1	0	0	1	1	0	0	0	0	0	0	0	0	0	1	1	0	0	0	0
MPIO. DE TOPIA, DGO. (ICC)	4	0	0	0	0	4	0	0	0	0	0	0	0	0	0	4	4	0	0	0	0
MPIO. DE ACÁMBARO, GTO. (ICC)	1	0	0	0	0	1	0	0	0	0	0	0	0	0	0	1	1	0	0	0	0
MPIO. DE CHILPANCINGO DE LOS BRAVO, GRO. (ICC)	1	0	0	0	0	1	0	0	0	0	0	0	0	0	0	1	1	0	0	0	0
MPIO. DE ACAXOCHITLÁN, HGO. (ICC)	2	0	0	0	0	2	0	0	0	0	0	0	0	0	0	2	2	0	0	0	0
MPIO. DE NOPALTEPEC, MÉX. (ICC)	4	0	0	0	0	4	0	0	0	0	0	0	0	0	0	4	4	0	0	0	0
MPIO. DE TOLUCA, MÉX. (ICC)	4	0	0	0	0	4	0	0	0	0	0	0	0	0	0	4	4	0	0	0	0
MPIO. DE MORELIA, MICH. (ICC)	5	4	0	0	4	1	0	0	0	0	0	0	0	0	0	1	1	0	0	0	0
MPIO. DE JIUTEPEC, MOR. (ICC)	5	0	0	0	0	5	0	0	0	0	0	0	0	0	0	5	5	0	0	0	0
MPIO. DE SANTIAGO IXCUINTLA, NAY. (ICC)	4	0	0	0	0	4	0	0	0	0	0	0	0	0	0	4	4	0	0	0	0
MPIO. DE TEPIC, NAY. (ICC)	4	0	0	0	0	4	0	0	0	0	0	0	0	0	0	4	4	0	0	0	0
MPIO. DE TUXPAN, NAY. (ICC)	1	0	0	0	0	1	0	0	0	0	0	0	0	0	0	1	1	0	0	0	0
MPIO. DE MONTERREY, N.L. (ICC)	3	0	0	0	0	3	0	0	0	0	0	0	0	0	0	3	2	0	1	0	0
CONGRESO DE OAXACA	2	0	0	0	0	2	0	0	0	0	0	0	0	0	0	2	2	0	0	0	0
MPIO. DE OAXACA DE JUÁREZ, OAX. (ICC)	18	0	0	0	0	18	0	0	0	0	0	0	0	0	0	18	10	0	8	0	0
MPIO. DE SAN PEDRO MIXTEPEC -D.T.O. 22 -, OAX. (ICC)	1	0	0	0	0	1	0	0	0	0	0	0	0	0	0	1	0	0	0	0	1
MPIO. DE SANTA MARÍA HUATULCO, OAX. (ICC)	1	0	0	0	0	1	0	0	0	0	0	0	0	0	0	1	1	0	0	0	0
MPIO. DE ATLIXCO, PUE. (ICC)	1	0	0	0	0	1	0	0	0	0	0	0	0	0	0	1	1	0	0	0	0
MPIO. DE PUEBLA, PUE. (ICC)	11	0	0	0	0	11	0	0	0	0	0	0	0	0	0	11	11	0	0	0	0
MPIO. DE TECAMACHALCO, PUE. (ICC)	1	0	0	0	0	1	0	0	0	0	0	0	0	0	0	1	1	0	0	0	0
MPIO. DE SAN JUAN DEL RÍO, QRO. (ICC)	6	0	0	0	0	6	0	0	0	0	0	0	0	0	0	6	6	0	0	0	0
MPIO. DE BENITO JUÁREZ, Q.R. (ICC)	1	0	0	0	0	1	0	0	0	0	0	0	0	0	0	1	1	0	0	0	0



AUDITORÍA SUPERIOR DE LA FEDERACIÓN  
ESTADO DE TRÁMITE DE LAS ACCIONES EMITIDAS  
CORTE AL 31 DE MARZO DE 2015  
CUENTAS PÚBLICAS 2009 A 2013  
POR ENTIDAD Y CUENTA PÚBLICA

PROMOCIÓN DE RESPONSABILIDAD ADMINISTRATIVA SANCIONATORIA (PRAS)

Siglas de la Entidad Fiscalizada	Total de PRAS	Previos a la Notificación				En Seguimiento										Con Seguimiento Concluido					
		Total	Dictamen Técnico para Conclusión Previa a su Emisión	Sin Notificar como Medida Preventiva o Cautelar	En Proceso de Emisión	Emisión	Total	Sin Respuesta	Respuesta en Análisis	Respuesta Improcedente	Dictamen Técnico para Conclusión	Dictamen Técnico para Conclusión por Acumulación	Dictamen Técnico para Emisión de Nueva Acción	Suspensión por Mandato Judicial	En Espera de Resolución de Autoridad Competente	Total	Promovida	Seguimiento Concluido por Acumulación	Beja por Conclusión Previa a su Emisión	Beja por Resolución de Autoridad Competente	Sustituida por Nueva Acción
MPIO. DE ISLA MUJERES, Q.R. (ICC)	1	0	0	0	0	1	0	0	0	0	0	0	0	0	0	1	1	0	0	0	0
MPIO. DE SOLIDARIDAD, Q.R. (ICC)	1	0	0	0	0	1	0	0	0	0	0	0	0	0	0	1	1	0	0	0	0
MPIO. DE HERMOSILLO, SON. (ICC)	2	0	0	0	0	2	0	0	0	0	0	0	0	0	0	2	2	0	0	0	0
MPIO. DE PUERTO PEÑASCO, SON. (ICC)	2	0	0	0	0	2	1	1	0	0	0	0	0	0	0	1	1	0	0	0	0
MPIO. DE HUAMANTLA, TLAX. (ICC)	4	0	0	0	0	4	0	0	0	0	0	0	0	0	0	4	4	0	0	0	0
MPIO. DE IXHUATLÁN DE MADERO, VER. (ICC)	4	0	0	0	0	4	0	0	0	0	0	0	0	0	0	4	4	0	0	0	0
MPIO. DE PAPANTLA, VER. (ICC)	2	0	0	0	0	2	0	0	0	0	0	0	0	0	0	2	2	0	0	0	0
MPIO. DE VERACRUZ, VER. (ICC)	2	0	0	0	0	2	0	0	0	0	0	0	0	0	0	2	2	0	0	0	0
MPIO. DE TICUL, YUC. (ICC)	1	0	0	0	0	1	0	0	0	0	0	0	0	0	0	1	1	0	0	0	0
MPIO. DE TIZIMÍN, YUC. (ICC)	1	0	0	0	0	1	0	0	0	0	0	0	0	0	0	1	1	0	0	0	0
MPIO. DE FRESNILLO, ZAC. (ICC)	2	0	0	0	0	2	1	0	1	0	0	0	0	0	0	1	1	0	0	0	0
MPIO. DE GUADALUPE, ZAC. (ICC)	4	0	0	0	0	4	0	0	0	0	0	0	0	0	0	4	4	0	0	0	0
MPIO. DE NOCHISTLÁN DE MEJÍA, ZAC. (ICC)	1	0	0	0	0	1	0	0	0	0	0	0	0	0	0	1	1	0	0	0	0
MPIO. DE TECATE, B.C. (ICC)	1	0	0	0	0	1	0	0	0	0	0	0	0	0	0	1	1	0	0	0	0
MPIO. DE BELLA VISTA, CHIS. (ICC)	5	0	0	0	0	5	5	5	0	0	0	0	0	0	0	0	0	0	0	0	0
MPIO. DE CHIAPA DE CORZO, CHIS. (ICC)	2	0	0	0	0	2	2	2	0	0	0	0	0	0	0	0	0	0	0	0	0
MPIO. DE TAPILULA, CHIS. (ICC)	0	0	0	0	0	0	0	0	0	0	0	0	0	0	0	0	0	0	0	0	0
MPIO. DE TZIMOL, CHIS. (ICC)	1	0	0	0	0	1	1	0	0	1	0	0	0	0	0	0	0	0	0	0	0
MPIO. DE PUEBLO NUEVO, DGO. (ICC)	3	0	0	0	0	3	0	0	0	0	0	0	0	0	0	3	0	0	3	0	0
MPIO. DE IRAPUATO, GTO. (ICC)	3	0	0	0	0	3	0	0	0	0	0	0	0	0	0	3	0	0	3	0	0
MPIO. DE PETATLÁN, GRO. (ICC)	3	2	0	0	2	1	0	0	0	0	0	0	0	0	0	1	1	0	0	0	0
MPIO. DE TECOANAPA, GRO. (ICC)	2	0	0	0	0	2	0	0	0	0	0	0	0	0	0	2	0	0	2	0	0
MPIO. DE TLALCHAPA, GRO. (ICC)	16	0	0	0	0	16	16	16	0	0	0	0	0	0	0	0	0	0	0	0	0
MPIO. DE NICOLÁS FLORES, HGO. (ICC)	1	0	0	0	0	1	0	0	0	0	0	0	0	0	0	1	1	0	0	0	0
MPIO. DE JIMÉNEZ, MICH. (ICC)	1	0	0	0	0	1	0	0	0	0	0	0	0	0	0	1	1	0	0	0	0
MPIO. DE NUMARÁN, MICH. (ICC)	1	0	0	0	0	1	0	0	0	0	0	0	0	0	0	1	1	0	0	0	0
MPIO. DE QUERÉNDARO, MICH. (ICC)	1	0	0	0	0	1	0	0	0	0	0	0	0	0	0	1	1	0	0	0	0
MPIO. DE TECUALA, NAY. (ICC)	5	0	0	0	0	5	0	0	0	0	0	0	0	0	0	5	0	0	5	0	0
MPIO. DE GENERAL ZARAGOZA, N.L. (ICC)	1	0	0	0	0	1	1	1	0	0	0	0	0	0	0	0	0	0	0	0	0
MPIO. DE MAGDALENA APASCO, OAX. (ICC)	8	0	0	0	0	8	8	8	0	0	0	0	0	0	0	0	0	0	0	0	0



AUDITORÍA SUPERIOR DE LA FEDERACIÓN  
ESTADO DE TRÁMITE DE LAS ACCIONES EMITIDAS  
CORTE AL 31 DE MARZO DE 2015  
CUENTAS PÚBLICAS 2009 A 2013  
POR ENTIDAD Y CUENTA PÚBLICA

PROMOCIÓN DE RESPONSABILIDAD ADMINISTRATIVA SANCIONATORIA (PRAS)

Siglas de la Entidad Fiscalizada	Total de PRAS	Previos a la Notificación				En Seguimiento										Con Seguimiento Concluido					
		Total	Dictamen Técnico para Conclusión Previa a su Emisión	Sin Notificar como Medida Preventiva o Cautelar	En Proceso de Emisión	Emisión	Total	Sin Respuesta	Respuesta en Análisis	Respuesta Improcedente	Dictamen Técnico para Conclusión	Dictamen Técnico para Conclusión por Acumulación	Dictamen Técnico para Emisión de Nueva Acción	Suspensión por Mandato Judicial	En Espera de Resolución de Autoridad Competente	Total	Promovida	Seguimiento Concluido por Acumulación	Beja por Conclusión Previa a su Emisión	Beja por Resolución de Autoridad Competente	Sustituida por Nueva Acción
MPIO. DE SAN AGUSTÍN LOXICHA, OAX. (ICC)	7	0	0	0	0	7	4	4	0	0	0	0	0	0	0	3	0	0	3	0	0
MPIO. DE SAN LUCAS OJITLÁN, OAX. (ICC)	1	0	0	0	0	1	1	1	0	0	0	0	0	0	0	0	0	0	0	0	0
MPIO. DE SAN PEDRO Y SAN PABLO AYUTLA, OAX. (ICC)	6	0	0	0	0	6	0	0	0	0	0	0	0	0	0	6	6	0	0	0	0
MPIO. DE SANTA MARÍA TONAMECA, OAX. (ICC)	1	0	0	0	0	1	0	0	0	0	0	0	0	0	0	1	1	0	0	0	0
MPIO. DE VICENTE GUERRERO, PUE. (ICC)	2	0	0	0	0	2	2	2	0	0	0	0	0	0	0	0	0	0	0	0	0
MPIO. DE PINAL DE AMOLES, QRO. (ICC)	1	0	0	0	0	1	0	0	0	0	0	0	0	0	0	1	0	0	1	0	0
MPIO. DE SAN JOAQUÍN, QRO. (ICC)	1	0	0	0	0	1	0	0	0	0	0	0	0	0	0	1	0	0	1	0	0
MPIO. DE VILLA DE ARISTA, S.L.P. (ICC)	1	0	0	0	0	1	1	0	1	0	0	0	0	0	0	0	0	0	0	0	0
MPIO. DE BENITO JUÁREZ, SON. (ICC)	2	0	0	0	0	2	0	0	0	0	0	0	0	0	0	2	2	0	0	0	0
MPIO. DE HUATABAMPO, SON. (ICC)	4	0	0	0	0	4	3	3	0	0	0	0	0	0	0	1	0	0	1	0	0
MPIO. DE ROSARIO, SON. (ICC)	2	0	0	0	0	2	0	0	0	0	0	0	0	0	0	2	0	0	2	0	0
MPIO. DE CHICHIMILÁ, YUC. (ICC)	4	0	0	0	0	4	0	0	0	0	0	0	0	0	0	4	4	0	0	0	0
MPIO. DE CONKAL, YUC. (ICC)	8	0	0	0	0	8	6	0	0	6	0	0	0	0	0	2	2	0	0	0	0
MPIO. DE DZEMUL, YUC. (ICC)	4	0	0	0	0	4	4	0	0	4	0	0	0	0	0	0	0	0	0	0	0
MPIO. DE HUNUCMÁ, YUC. (ICC)	4	0	0	0	0	4	0	0	0	0	0	0	0	0	0	4	4	0	0	0	0
MPIO. DE MAXCANÚ, YUC. (ICC)	5	0	0	0	0	5	0	0	0	0	0	0	0	0	0	5	5	0	0	0	0
MPIO. DE MOTUL, YUC. (ICC)	3	0	0	0	0	3	0	0	0	0	0	0	0	0	0	3	3	0	0	0	0
MPIO. DE MUNA, YUC. (ICC)	4	0	0	0	0	4	0	0	0	0	0	0	0	0	0	4	4	0	0	0	0
MPIO. DE PANABÁ, YUC. (ICC)	8	0	0	0	0	8	0	0	0	0	0	0	0	0	0	8	8	0	0	0	0
MPIO. DE SOTUTA, YUC. (ICC)	9	0	0	0	0	9	9	9	0	0	0	0	0	0	0	0	0	0	0	0	0
MPIO. DE TIMUCUY, YUC. (ICC)	4	0	0	0	0	4	0	0	0	0	0	0	0	0	0	4	4	0	0	0	0
MPIO. DE TIXCACALCUPUL, YUC. (ICC)	5	0	0	0	0	5	5	5	0	0	0	0	0	0	0	0	0	0	0	0	0
MPIO. DE VALLADOLID, YUC. (ICC)	4	0	0	0	0	4	0	0	0	0	0	0	0	0	0	4	4	0	0	0	0
MPIO. DE MULEGÉ, B.C.S. (ICC)	1	0	0	0	0	1	1	1	0	0	0	0	0	0	0	0	0	0	0	0	0
MPIO. DE TENABO, CAM. (ICC)	1	0	0	0	0	1	0	0	0	0	0	0	0	0	0	1	1	0	0	0	0
MPIO. DE DOCTOR MORA, GTO. (ICC)	1	0	0	0	0	1	0	0	0	0	0	0	0	0	0	1	1	0	0	0	0
MPIO. DE LEÓN, GTO. (ICC)	6	0	0	0	0	6	0	0	0	0	0	0	0	0	0	6	0	0	6	0	0
MPIO. DE SILAO, GTO. (ICC)	1	0	0	0	0	1	0	0	0	0	0	0	0	0	0	1	1	0	0	0	0
MPIO. DE ETCHOJOA, SON. (ICC)	1	0	0	0	0	1	0	0	0	0	0	0	0	0	0	1	1	0	0	0	0
SETAB (ICC)	3	0	0	0	0	3	0	0	0	0	0	0	0	0	0	3	3	0	0	0	0



AUDITORÍA SUPERIOR DE LA FEDERACIÓN  
ESTADO DE TRÁMITE DE LAS ACCIONES EMITIDAS  
CORTE AL 31 DE MARZO DE 2015  
CUENTAS PÚBLICAS 2009 A 2013  
POR ENTIDAD Y CUENTA PÚBLICA

PROMOCIÓN DE RESPONSABILIDAD ADMINISTRATIVA SANCIONATORIA (PRAS)

Siglas de la Entidad Fiscalizada	Total de PRAS	Previos a la Notificación				Emisión	En Seguimiento									Con Seguimiento Concluido					
		Total	Dictamen Técnico para Conclusión Previa a su Emisión	Sin Notificar como Medida Preventiva o Cautelar	En Proceso de Emisión		Total	Sin Respuesta	Respuesta en Análisis	Respuesta Improcedente	Dictamen Técnico para Conclusión	Dictamen Técnico para Conclusión por Acumulación	Dictamen Técnico para Emisión de Nueva Acción	Suspensión por Mandato Judicial	En Espera de Resolución de Autoridad Competente	Total	Promovida	Seguimiento Concluido por Acumulación	Beja por Conclusión Previa a su Emisión	Beja por Resolución de Autoridad Competente	Sustituida por Nueva Acción
MPIO. DE MAYAPÁN, YUC. (ICC)	1	0	0	0	0	1	1	1	0	0	0	0	0	0	0	0	0	0	0	0	0
MPIO. DE OPICHÉN, YUC. (ICC)	1	0	0	0	0	1	0	0	0	0	0	0	0	0	0	1	1	0	0	0	0
MPIO. DE SAN PEDRO, COAH. (ICC)	6	6	0	0	6	0	0	0	0	0	0	0	0	0	0	0	0	0	0	0	0
MPIO. DE ACAPETAHUA, CHIS. (ICC)	1	1	0	0	1	0	0	0	0	0	0	0	0	0	0	0	0	0	0	0	0
MPIO. DE COPAINALÁ, CHIS. (ICC)	2	2	0	0	2	0	0	0	0	0	0	0	0	0	0	0	0	0	0	0	0
MPIO. DE HUEHUETÁN, CHIS. (ICC)	2	2	0	0	2	0	0	0	0	0	0	0	0	0	0	0	0	0	0	0	0
MPIO. DE TONALÁ, CHIS. (ICC)	1	1	0	0	1	0	0	0	0	0	0	0	0	0	0	0	0	0	0	0	0
MPIO. DE TUXTLA CHICO, CHIS. (ICC)	2	2	0	0	2	0	0	0	0	0	0	0	0	0	0	0	0	0	0	0	0
TSJDF (ICC)	2	2	0	0	2	0	0	0	0	0	0	0	0	0	0	0	0	0	0	0	0
MPIO. DE APASEO EL ALTO, GTO. (ICC)	2	2	0	0	2	0	0	0	0	0	0	0	0	0	0	0	0	0	0	0	0
MPIO. DE PURÍSIMA DEL RINCÓN, GTO. (ICC)	1	1	0	0	1	0	0	0	0	0	0	0	0	0	0	0	0	0	0	0	0
MPIO. DE ARCELIA, GRO. (ICC)	2	2	0	0	2	0	0	0	0	0	0	0	0	0	0	0	0	0	0	0	0
MPIO. DE ATOYAC DE ÁLVAREZ, GRO. (ICC)	2	2	0	0	2	0	0	0	0	0	0	0	0	0	0	0	0	0	0	0	0
MPIO. DE CUTZAMALA DE PINZÓN, GRO. (ICC)	2	2	0	0	2	0	0	0	0	0	0	0	0	0	0	0	0	0	0	0	0
MPIO. DE EDUARDO NERI, GRO. (ICC)	2	2	0	0	2	0	0	0	0	0	0	0	0	0	0	0	0	0	0	0	0
MPIO. DE HUITZUCO DE LOS FIGUEROA, GRO. (ICC)	2	2	0	0	2	0	0	0	0	0	0	0	0	0	0	0	0	0	0	0	0
MPIO. DE IGUALA DE LA INDEPENDENCIA, GRO. (ICC)	3	3	0	0	3	0	0	0	0	0	0	0	0	0	0	0	0	0	0	0	0
MPIO. DE JOSÉ JOAQUÍN DE HERRERA, GRO. (ICC)	1	1	0	0	1	0	0	0	0	0	0	0	0	0	0	0	0	0	0	0	0
MPIO. DE JUCHITÁN, GRO. (ICC)	2	2	0	0	2	0	0	0	0	0	0	0	0	0	0	0	0	0	0	0	0
MPIO. DE OLINALÁ, GRO. (ICC)	1	1	0	0	1	0	0	0	0	0	0	0	0	0	0	0	0	0	0	0	0
MPIO. DE QUECHULTENANGO, GRO. (ICC)	2	2	0	0	2	0	0	0	0	0	0	0	0	0	0	0	0	0	0	0	0
MPIO. DE TEPECOACUILCO DE TRUJANO, GRO. (ICC)	2	2	0	0	2	0	0	0	0	0	0	0	0	0	0	0	0	0	0	0	0
MPIO. DE TIXTLA DE GUERRERO, GRO. (ICC)	2	2	0	0	2	0	0	0	0	0	0	0	0	0	0	0	0	0	0	0	0
MPIO. DE ZIRÁNDARO, GRO. (ICC)	2	2	0	0	2	0	0	0	0	0	0	0	0	0	0	0	0	0	0	0	0
MPIO. DE ZITLALA, GRO. (ICC)	2	2	0	0	2	0	0	0	0	0	0	0	0	0	0	0	0	0	0	0	0
SEG (ICC)	1	1	0	0	1	0	0	0	0	0	0	0	0	0	0	0	0	0	0	0	0





**AUDITORÍA SUPERIOR DE LA FEDERACIÓN  
ESTADO DE TRÁMITE DE LAS ACCIONES EMITIDAS  
CORTE AL 31 DE MARZO DE 2015  
CUENTAS PÚBLICAS 2009 A 2013  
POR ENTIDAD Y CUENTA PÚBLICA**

**PROMOCIÓN DE RESPONSABILIDAD ADMINISTRATIVA SANCIONATORIA (PRAS)**

Siglas de la Entidad Fiscalizada	Total de PRAS	Previos a la Notificación				En Seguimiento										Con Seguimiento Concluido					
		Total	Dictamen Técnico para Conclusión Previa a su Emisión	Sin Notificar como Medida Preventiva o Cautelar	En Proceso de Emisión	Emisión	Total	Sin Respuesta	Respuesta en Análisis	Respuesta Improcedente	Dictamen Técnico para Conclusión	Dictamen Técnico para Conclusión por Acumulación	Dictamen Técnico para Emisión de Nueva Acción	Suspensión por Mandato Judicial	En Espera de Resolución de Autoridad Competente	Total	Promovida	Seguimiento Concluido por Acumulación	Beja por Conclusión Previa a su Emisión	Beja por Resolución de Autoridad Competente	Sustituida por Nueva Acción
MPIO. DE SAN FELIPE ORIZATLÁN, HGO. (ICC)	2	2	0	0	2	0	0	0	0	0	0	0	0	0	0	0	0	0	0	0	0
MPIO. DE ARANDAS, JAL. (ICC)	3	3	0	0	3	0	0	0	0	0	0	0	0	0	0	0	0	0	0	0	0
MPIO. DE TOMATLÁN, JAL. (ICC)	1	1	0	0	1	0	0	0	0	0	0	0	0	0	0	0	0	0	0	0	0
TAEJAL	1	1	0	0	1	0	0	0	0	0	0	0	0	0	0	0	0	0	0	0	0
MPIO. DE ATLACOMULCO, MÉX. (ICC)	1	0	0	0	0	1	0	0	0	0	0	0	0	0	0	1	0	0	1	0	0
MPIO. DE CHALCO, MÉX. (ICC)	1	1	0	0	1	0	0	0	0	0	0	0	0	0	0	0	0	0	0	0	0
MPIO. DE HUEHUETOCA, MÉX. (ICC)	2	0	0	0	0	2	0	0	0	0	0	0	0	0	0	2	0	0	2	0	0
MPIO. DE NEZAHUALCÓYOTL, MÉX. (ICC)	1	1	0	0	1	0	0	0	0	0	0	0	0	0	0	0	0	0	0	0	0
MPIO. DE TENANGO DEL AIRE, MÉX. (ICC)	1	1	0	0	1	0	0	0	0	0	0	0	0	0	0	0	0	0	0	0	0
MPIO. DE HUETAMO, MICH. (ICC)	1	1	0	0	1	0	0	0	0	0	0	0	0	0	0	0	0	0	0	0	0
MPIO. DE URUAPAN, MICH. (ICC)	2	2	0	0	2	0	0	0	0	0	0	0	0	0	0	0	0	0	0	0	0
MPIO. DE ACAPONETA, NAY. (ICC)	1	1	0	0	1	0	0	0	0	0	0	0	0	0	0	0	0	0	0	0	0
MPIO. DE HUAJICORI, NAY. (ICC)	1	1	0	0	1	0	0	0	0	0	0	0	0	0	0	0	0	0	0	0	0
MPIO. DE SAN NICOLÁS DE LOS GARZA, N.L. (ICC)	1	1	0	0	1	0	0	0	0	0	0	0	0	0	0	0	0	0	0	0	0
MPIO. DE SAN PEDRO GARZA GARCÍA, N.L. (ICC)	1	1	0	0	1	0	0	0	0	0	0	0	0	0	0	0	0	0	0	0	0
MPIO. DE LA HERÓICA CIUDAD DE JUCHITÁN DE ZARAGOZA, OAX. (ICC)	3	3	0	0	3	0	0	0	0	0	0	0	0	0	0	0	0	0	0	0	0
MPIO. DE MATÍAS ROMERO AVENDAÑO, OAX. (ICC)	3	3	0	0	3	0	0	0	0	0	0	0	0	0	0	0	0	0	0	0	0
MPIO. DE SAN JUAN BAUTISTA TUXTEPEC, OAX. (ICC)	1	1	0	0	1	0	0	0	0	0	0	0	0	0	0	0	0	0	0	0	0
MPIO. DE CHICONCUAUTLA, PUE. (ICC)	1	1	0	0	1	0	0	0	0	0	0	0	0	0	0	0	0	0	0	0	0
MPIO. DE CHIGNAHUAPAN, PUE. (ICC)	1	1	0	0	1	0	0	0	0	0	0	0	0	0	0	0	0	0	0	0	0
MPIO. DE CHILCHOTLA, PUE. (ICC)	1	1	0	0	1	0	0	0	0	0	0	0	0	0	0	0	0	0	0	0	0
MPIO. DE CORONANGO, PUE. (ICC)	1	1	0	0	1	0	0	0	0	0	0	0	0	0	0	0	0	0	0	0	0
MPIO. DE HUEYTAMALCO, PUE. (ICC)	1	1	0	0	1	0	0	0	0	0	0	0	0	0	0	0	0	0	0	0	0
MPIO. DE PAHUATLÁN, PUE. (ICC)	1	1	0	0	1	0	0	0	0	0	0	0	0	0	0	0	0	0	0	0	0
MPIO. DE PANTEPEC, PUE. (ICC)	1	1	0	0	1	0	0	0	0	0	0	0	0	0	0	0	0	0	0	0	0
MPIO. DE SAN PEDRO CHOLULA, PUE. (ICC)	2	2	0	0	2	0	0	0	0	0	0	0	0	0	0	0	0	0	0	0	0
MPIO. DE TEHUACÁN, PUE. (ICC)	1	1	0	0	1	0	0	0	0	0	0	0	0	0	0	0	0	0	0	0	0





AUDITORÍA SUPERIOR DE LA FEDERACIÓN  
ESTADO DE TRÁMITE DE LAS ACCIONES EMITIDAS  
CORTE AL 31 DE MARZO DE 2015  
CUENTAS PÚBLICAS 2009 A 2013  
POR ENTIDAD Y CUENTA PÚBLICA

PROMOCIÓN DE RESPONSABILIDAD ADMINISTRATIVA SANCIONATORIA (PRAS)

Siglas de la Entidad Fiscalizada	Total de PRAS	Previos a la Notificación				En Seguimiento										Con Seguimiento Concluido					
		Total	Dictamen Técnico para Conclusión Previa a su Emisión	Sin Notificar como Medida Preventiva o Cautelar	En Proceso de Emisión	Emisión	Total	Sin Respuesta	Respuesta en Análisis	Respuesta Improcedente	Dictamen Técnico para Conclusión	Dictamen Técnico para Conclusión por Acumulación	Dictamen Técnico para Emisión de Nueva Acción	Suspensión por Mandato Judicial	En Espera de Resolución de Autoridad Competente	Total	Promovida	Seguimiento Concluido por Acumulación	Beja por Conclusión Previa a su Emisión	Beja por Resolución de Autoridad Competente	Sustituida por Nueva Acción
MPIO. DE TEPEACA, PUE. (ICC)	2	2	0	0	2	0	0	0	0	0	0	0	0	0	0	0	0	0	0	0	0
MPIO. DE TLACOTEPEC DE BENITO JUÁREZ, PUE. (ICC)	1	1	0	0	1	0	0	0	0	0	0	0	0	0	0	0	0	0	0	0	0
MPIO. DE TOCHIMILCO, PUE. (ICC)	1	1	0	0	1	0	0	0	0	0	0	0	0	0	0	0	0	0	0	0	0
MPIO. DE XICOTEPEC, PUE. (ICC)	1	1	0	0	1	0	0	0	0	0	0	0	0	0	0	0	0	0	0	0	0
MPIO. DE ZACATLÁN, PUE. (ICC)	1	1	0	0	1	0	0	0	0	0	0	0	0	0	0	0	0	0	0	0	0
MPIO. DE AXTLA DE TERRAZAS, S.L.P. (ICC)	1	1	0	0	1	0	0	0	0	0	0	0	0	0	0	0	0	0	0	0	0
MPIO. DE CIUDAD VALLES, S.L.P. (ICC)	1	1	0	0	1	0	0	0	0	0	0	0	0	0	0	0	0	0	0	0	0
MPIO. DE COXCATLÁN, S.L.P. (ICC)	1	1	0	0	1	0	0	0	0	0	0	0	0	0	0	0	0	0	0	0	0
MPIO. DE SANTA MARÍA DEL RÍO, S.L.P. (ICC)	1	1	0	0	1	0	0	0	0	0	0	0	0	0	0	0	0	0	0	0	0
MPIO. DE TAMASOPO, S.L.P. (ICC)	2	2	0	0	2	0	0	0	0	0	0	0	0	0	0	0	0	0	0	0	0
MPIO. DE XILITLA, S.L.P. (ICC)	1	1	0	0	1	0	0	0	0	0	0	0	0	0	0	0	0	0	0	0	0
MPIO. DE NOGALES, SON. (ICC)	3	3	0	0	3	0	0	0	0	0	0	0	0	0	0	0	0	0	0	0	0
MPIO. DE PANOTLA, TLAX. (ICC)	1	1	0	0	1	0	0	0	0	0	0	0	0	0	0	0	0	0	0	0	0
MPIO. DE ALVARADO, VER. (ICC)	1	1	0	0	1	0	0	0	0	0	0	0	0	0	0	0	0	0	0	0	0
MPIO. DE CAZONES DE HERRERA, VER. (ICC)	1	1	0	0	1	0	0	0	0	0	0	0	0	0	0	0	0	0	0	0	0
MPIO. DE IXTACZOQUITLÁN, VER. (ICC)	1	1	0	0	1	0	0	0	0	0	0	0	0	0	0	0	0	0	0	0	0
MPIO. DE MARTÍNEZ DE LA TORRE, VER. (ICC)	1	1	0	0	1	0	0	0	0	0	0	0	0	0	0	0	0	0	0	0	0
MPIO. DE NANCHITAL DE LÁZARO CÁRDENAS DEL RÍO, VER. (ICC)	1	1	0	0	1	0	0	0	0	0	0	0	0	0	0	0	0	0	0	0	0
MPIO. DE PEROTE, VER. (ICC)	1	1	0	0	1	0	0	0	0	0	0	0	0	0	0	0	0	0	0	0	0
MPIO. DE SAN JUAN EVANGELISTA, VER. (ICC)	1	1	0	0	1	0	0	0	0	0	0	0	0	0	0	0	0	0	0	0	0
MPIO. DE SAYULA DE ALEMÁN, VER. (ICC)	1	1	0	0	1	0	0	0	0	0	0	0	0	0	0	0	0	0	0	0	0
MPIO. DE TEHUIPANGO, VER. (ICC)	2	2	0	0	2	0	0	0	0	0	0	0	0	0	0	0	0	0	0	0	0
MPIO. DE TEMPOAL, VER. (ICC)	2	2	0	0	2	0	0	0	0	0	0	0	0	0	0	0	0	0	0	0	0
MPIO. DE TRES VALLES, VER. (ICC)	1	1	0	0	1	0	0	0	0	0	0	0	0	0	0	0	0	0	0	0	0
MPIO. DE ZONGOLICA, VER. (ICC)	1	1	0	0	1	0	0	0	0	0	0	0	0	0	0	0	0	0	0	0	0
MPIO. DE ZOZOCOLCO DE HIDALGO, VER. (ICC)	2	2	0	0	2	0	0	0	0	0	0	0	0	0	0	0	0	0	0	0	0
ENTIDADES FEDERATIVAS Y MUNICIPIOS	4358	689	0	0	689	3669	262	134	98	30	0	0	0	0	0	3407	3135	0	271	0	1



AUDITORÍA SUPERIOR DE LA FEDERACIÓN  
 ESTADO DE TRÁMITE DE LAS ACCIONES EMITIDAS  
 CORTE AL 31 DE MARZO DE 2015  
 CUENTAS PÚBLICAS 2009 A 2013  
 POR ENTIDAD Y CUENTA PÚBLICA  
 PROMOCIÓN DE RESPONSABILIDAD ADMINISTRATIVA SANCIONATORIA (PRAS)

Siglas de la Entidad Fiscalizada	Total de PRAS	Previos a la Notificación				Emisión	En Seguimiento									Con Seguimiento Concluido					
		Total	Dictamen Técnico para Conclusión Previa a su Emisión	Sin Notificar como Medida Preventiva o Cautelar	En Proceso de Emisión		Total	Sin Respuesta	Respuesta en Análisis	Respuesta Improcedente	Dictamen Técnico para Conclusión	Dictamen Técnico para Conclusión por Acumulación	Dictamen Técnico para Emisión de Nueva Acción	Suspensión por Mandato Judicial	En Espera de Resolución de Autoridad Competente	Total	Promovida	Seguimiento Concluido por Acumulación	Beja por Conclusión Previa a su Emisión	Beja por Resolución de Autoridad Competente	Sustituida por Nueva Acción
PEMEX REF (ICC)	91	10	0	0	10	81	0	0	0	0	0	0	0	0	0	81	79	0	2	0	0
PEMEX (ICC)	50	7	0	0	7	43	0	0	0	0	0	0	0	0	0	43	41	0	2	0	0
PEP (ICC)	70	18	0	0	18	52	0	0	0	0	0	0	0	0	0	52	51	0	1	0	0
PGPB (ICC)	24	4	0	0	4	20	0	0	0	0	0	0	0	0	0	20	19	0	1	0	0
PPQ (ICC)	15	2	0	0	2	13	0	0	0	0	0	0	0	0	0	13	12	0	1	0	0
ENERGÍA - PEMEX	250	41	0	0	41	209	0	0	0	0	0	0	0	0	0	209	202	0	7	0	0
CFE (ICC)	80	28	0	0	28	52	0	0	0	0	0	0	0	0	0	52	47	0	5	0	0
ENERGÍA - CFE	80	28	0	0	28	52	0	0	0	0	0	0	0	0	0	52	47	0	5	0	0
Total General	8067	1314	0	0	1314	6753	322	155	135	32	0	0	0	0	0	6431	5972	1	444	0	14



AUDITORÍA SUPERIOR DE LA FEDERACIÓN  
ESTADO DE TRÁMITE DE LAS ACCIONES EMITIDAS  
CORTE AL 31 DE MARZO DE 2015  
CUENTAS PÚBLICAS 2009 A 2013  
POR TIPO DE ACCIÓN

Tipo de Acción	Total de PO	No Notificadas					Emitidas	En Seguimiento								Con Seguimiento Concluido								Dio Lugar a un Procedimiento Resarcitorio	
		Total	Dictamen Técnico para Conclusión Previa a su Emisión	Elaboración del Pliego	Sin Notificar como Medida Preventiva o Cautelar	En Proceso de Emisión		Total	Sin Respuesta	Respuesta en Análisis	Dictamen Técnico para Conclusión	Dictamen Técnico para Conclusión por Acumulación	Dictamen Técnico para Emisión de Nueva Acción	Dictamen Técnico por no Solventación del PO	Suspensión por Mandato Judicial	En Espera de Resolución de Autoridad Competente	Total	Solventada	Baja por Conclusión Previa a su Emisión	Baja por Resolución de Autoridad Competente	Seguimiento Concluido por Acumulación	Baja por Demanda	Baja por Denuncia de Hechos		Sustituida por Nueva Acción
Pliego de Observaciones	7144	1794	0	429	0	1365	5350	2500	484	1443	3	0	2	568	0	0	2351	889	1444	0	7	0	0	11	499
Porcentaje	100.00	25.11	0.00	6.01	0.00	0.19	74.89	34.99	6.77	20.20	0.04	0.00	0.03	7.95	0.00	0.00	32.91	12.44	20.21	0.00	0.10	0.00	0.00	0.15	6.98



AUDITORÍA SUPERIOR DE LA FEDERACIÓN  
ESTADO DE TRÁMITE DE LAS ACCIONES EMITIDAS  
CORTE AL 31 DE MARZO DE 2015  
CUENTAS PÚBLICAS 2009 A 2013  
POR SECTOR  
PLIEGOS DE OBSERVACIONES (PO)

Sector	TOTAL DE PO	No Notificadas					Emitidas	En Seguimiento										Con Seguimiento Concluido								Dio Lugar a un Procedimiento Resarcitorio
		TOTAL	Dictamen Técnico para Conclusión Previa a su Emisión	Elaboración del Pliego	Sin Notificar como Medida Preventiva o Cautelar	En Proceso de Emisión		Total	Sin Respuesta	Respuesta en Análisis	Dictamen Técnico para Conclusión	Dictamen Técnico para Conclusión por Acumulación	Dictamen Técnico para Emisión de Nueva Acción	Dictamen Técnico por no Solventación del PO	Suspensión por Mandato Judicial	En Espera de Resolución de Autoridad Competente	% En Seguimiento	Total	Solventada	Baja por Conclusión Previa a su Emisión	Baja por Resolución de Autoridad Competente	Seguimiento Concluido por Acumulación	Baja por Demanda	Baja por Denuncia de Hechos	Sustituida por Nueva Acción	
PODER JUDICIAL	2	2	0	0	0	2	0	0	0	0	0	0	0	0	0	0.00	0	0	0	0	0	0	0	0	0	
PRESIDENCIA DE LA REPÚBLICA	1	0	0	0	0	0	1	1	0	1	0	0	0	0	0	100.00	0	0	0	0	0	0	0	0	0	
GOBERNACIÓN	64	39	0	34	0	5	25	2	1	0	0	0	1	0	0	8.00	23	5	18	0	0	0	0	0	0	
HACIENDA Y CRÉDITO PÚBLICO	64	14	0	0	0	14	50	19	0	7	0	0	12	0	0	38.00	26	3	17	0	3	0	0	3	5	
DEFENSA NACIONAL	6	2	0	0	0	2	4	3	0	3	0	0	0	0	0	75.00	1	0	1	0	0	0	0	0	0	
AGRICULTURA, GANADERÍA, DESARROLLO RURAL, PESCA Y ALIMENTACIÓN	371	91	0	42	0	49	280	176	0	75	0	0	101	0	0	62.86	69	34	33	0	1	0	0	1	35	
COMUNICACIONES Y TRANSPORTES	131	10	0	0	0	10	121	47	10	35	0	0	2	0	0	38.84	73	27	45	0	1	0	0	0	1	
ECONOMÍA	50	35	0	16	0	19	15	8	0	3	0	0	5	0	0	53.33	7	3	4	0	0	0	0	0	0	
EDUCACIÓN PÚBLICA	98	14	0	6	0	8	84	19	0	5	0	0	14	0	0	22.62	58	20	38	0	0	0	0	0	7	
INSTITUCIONES PÚBLICAS DE EDUCACIÓN SUPERIOR	114	79	0	2	0	77	35	8	0	7	0	0	1	0	0	22.86	27	8	18	0	0	0	0	1	0	
SALUD	68	39	0	0	0	39	29	13	0	3	0	0	10	0	0	44.83	16	6	10	0	0	0	0	0	0	
MARINA	1	0	0	0	0	0	1	0	0	0	0	0	0	0	0	0.00	1	0	1	0	0	0	0	0	0	
TRABAJO Y PREVISIÓN SOCIAL	1	0	0	0	0	0	1	0	0	0	0	0	0	0	0	0.00	0	0	0	0	0	0	0	0	1	
DESARROLLO AGRARIO, TERRITORIAL Y URBANO	97	6	0	0	0	6	91	54	0	0	0	0	54	0	0	59.34	13	8	3	0	2	0	0	0	24	
MEDIO AMBIENTE Y RECURSOS NATURALES	54	16	0	5	0	11	38	9	0	4	0	0	5	0	0	23.68	17	6	11	0	0	0	0	0	12	
PROCURADURÍA GENERAL DE LA REPÚBLICA	5	1	0	1	0	0	4	1	0	0	0	0	1	0	0	25.00	3	0	3	0	0	0	0	0	0	
ENERGÍA	11	0	0	0	0	0	11	7	0	0	0	0	7	0	0	63.64	4	2	2	0	0	0	0	0	0	
DESARROLLO SOCIAL	36	16	0	4	0	12	20	6	0	4	0	0	2	0	0	30.00	11	3	7	0	0	0	0	1	3	
TURISMO	3	0	0	0	0	0	3	2	0	2	0	0	0	0	0	66.67	1	1	0	0	0	0	0	0	0	
SECTOR CIENCIA Y TECNOLOGÍA	31	9	0	8	0	1	22	1	0	0	0	0	1	0	0	4.55	20	10	10	0	0	0	0	0	1	
ENTIDADES NO COORDINADAS SECTORIALMENTE	130	10	0	7	0	3	120	24	2	11	2	0	9	0	0	20.00	89	53	35	0	0	0	0	1	7	
ÓRGANOS AUTÓNOMOS	26	6	0	1	0	5	20	2	0	1	0	0	1	0	0	10.00	16	10	6	0	0	0	0	0	2	



AUDITORÍA SUPERIOR DE LA FEDERACIÓN  
ESTADO DE TRÁMITE DE LAS ACCIONES EMITIDAS  
CORTE AL 31 DE MARZO DE 2015  
CUENTAS PÚBLICAS 2009 A 2013  
POR SECTOR  
PLIEGOS DE OBSERVACIONES (PO)

Sector	TOTAL DE PO	No Notificadas					Emitidas	En Seguimiento								Con Seguimiento Concluido							Dio Lugar a un Procedimiento Resarcitorio			
		TOTAL	Dictamen Técnico para Conclusión Previa a su Emisión	Elaboración del Pliego	Sin Notificar como Medida Preventiva o Cautelar	En Proceso de Emisión		Total	Sin Respuesta	Respuesta en Análisis	Dictamen Técnico para Conclusión	Dictamen Técnico para Conclusión por Acumulación	Dictamen Técnico para Emisión de Nueva Acción	Dictamen Técnico por no Solventación del PO	Suspensión por Mandato Judicial	En Espera de Resolución de Autoridad Competente	% En Seguimiento	Total	Solventada	Baja por Conclusión Previa a su Emisión	Baja por Resolución de Autoridad Competente	Seguimiento Concluido por Acumulación		Baja por Demanda	Baja por Denuncia de Hechos	Sustituida por Nueva Acción
PREVISIONES Y APORTACIONES PARA LOS SISTEMAS DE EDUCACIÓN BÁSICA, NORMAL TECNOLÓGICA Y DE ADULTOS	1	1	0	0	0	1	0	0	0	0	0	0	0	0	0	0.00	0	0	0	0	0	0	0	0	0	
ENTIDADES FEDERATIVAS Y MUNICIPIOS	5683	1385	0	295	0	1090	4298	2094	469	1281	0	0	2	342	0	0	48.72	1812	659	1149	0	0	0	0	4	392
ENERGÍA - PEMEX	72	18	0	8	0	10	54	4	2	1	1	0	0	0	0	7.41	46	25	21	0	0	0	0	0	4	
ENERGÍA - CFE	24	1	0	0	0	1	23	0	0	0	0	0	0	0	0	0.00	18	6	12	0	0	0	0	0	5	
Total General	7144	1794	0	429	0	1365	5350	2500	484	1443	3	0	2	568	0	0	46.73	2351	889	1444	0	7	0	0	11	499



AUDITORÍA SUPERIOR DE LA FEDERACIÓN  
ESTADO DE TRÁMITE DE LAS ACCIONES EMITIDAS  
CORTE AL 31 DE MARZO DE 2015  
CUENTAS PÚBLICAS 2009 A 2013  
POR ENTIDAD Y CUENTA PÚBLICA  
PLIEGOS DE OBSERVACIONES (PO)

Siglas de la Entidad Fiscalizada	Total de PO	No Notificadas					Emitidas	En Seguimiento										Con Seguimiento Concluido								Dio Lugar a un Procedimiento o Recurso
		Total	Dictamen Técnico para Conclusión Previa a su Emisión	Elaboración del Pliego	Sin Notificar como Medida Preventiva o Cautelar	En Proceso de Emisión		Total	Sin Respuesta	Respuesta en Análisis	Dictamen Técnico para Conclusión	Dictamen Técnico para Conclusión por Acumulación	Dictamen Técnico para Emisión de Nueva Acción	Dictamen Técnico por no Solventación del PO	Suspensión por Mandato Judicial	En Espera de Resolución de Autoridad Competente	% En Seguimiento	Total	Solventada	Baja por Conclusión Previa a su Emisión	Baja por Resolución de Autoridad Competente	Seguimiento Concluido por Acumulación	Baja por Demanda	Baja por Denuncia de Hechos	Sustituida por Nueva Acción	
CJF	1	1	0	0	0	1	0	0	0	0	0	0	0	0	0	0	0.00	0	0	0	0	0	0	0	0	0
TEPJF	1	1	0	0	0	1	0	0	0	0	0	0	0	0	0	0	0.00	0	0	0	0	0	0	0	0	0
PODER JUDICIAL	2	2	0	0	0	2	0	0	0	0	0	0	0	0	0	0	0.00	0	0	0	0	0	0	0	0	0
PRESIDENCIA	1	0	0	0	0	0	1	1	0	1	0	0	0	0	0	0	100.00	0	0	0	0	0	0	0	0	0
PRESIDENCIA DE LA REPÚBLICA	1	0	0	0	0	0	1	1	0	1	0	0	0	0	0	0	100.00	0	0	0	0	0	0	0	0	0
PF	12	5	0	5	0	0	7	0	0	0	0	0	0	0	0	0	0.00	7	0	7	0	0	0	0	0	0
SEGOB	4	0	0	0	0	0	4	0	0	0	0	0	0	0	0	0	0.00	4	1	3	0	0	0	0	0	0
SESNSP	31	29	0	29	0	0	2	0	0	0	0	0	0	0	0	0	0.00	2	2	0	0	0	0	0	0	0
SPF	1	0	0	0	0	0	1	0	0	0	0	0	0	0	0	0	0.00	1	0	1	0	0	0	0	0	0
INM	8	4	0	0	0	4	4	0	0	0	0	0	0	0	0	0	0.00	4	1	3	0	0	0	0	0	0
OADPRS	5	1	0	0	0	1	4	2	1	0	0	0	0	1	0	0	50.00	2	0	2	0	0	0	0	0	0
SETEC	3	0	0	0	0	0	3	0	0	0	0	0	0	0	0	0	0.00	3	1	2	0	0	0	0	0	0
GOBERNACIÓN	64	39	0	34	0	5	25	2	1	0	0	0	0	1	0	0	8.00	23	5	18	0	0	0	0	0	0
BANOBRAS	8	5	0	0	0	5	3	0	0	0	0	0	0	0	0	0	0.00	3	0	3	0	0	0	0	0	0
LOTENAL	1	0	0	0	0	0	1	0	0	0	0	0	0	0	0	0	0.00	0	0	0	0	0	0	0	0	1
NAFIN	1	0	0	0	0	0	1	0	0	0	0	0	0	0	0	0	0.00	1	0	0	0	0	0	0	1	0
SAT	3	1	0	0	0	1	2	0	0	0	0	0	0	0	0	0	0.00	2	0	1	0	0	0	0	1	0
SHCP	12	2	0	0	0	2	10	1	0	1	0	0	0	0	0	0	10.00	9	0	8	0	0	0	0	1	0
BANCOMEXT	3	0	0	0	0	0	3	0	0	0	0	0	0	0	0	0	0.00	2	0	2	0	0	0	0	0	1
FND	28	6	0	0	0	6	22	12	0	0	0	0	0	12	0	0	54.55	7	3	1	0	3	0	0	0	3
BANSEFI	4	0	0	0	0	0	4	4	0	4	0	0	0	0	0	0	100.00	0	0	0	0	0	0	0	0	0
SAE	4	0	0	0	0	0	4	2	0	2	0	0	0	0	0	0	50.00	2	0	2	0	0	0	0	0	0
HACIENDA Y CRÉDITO PÚBLICO	64	14	0	0	0	14	50	19	0	7	0	0	0	12	0	0	38.00	26	3	17	0	3	0	0	3	5
SEDENA	6	2	0	0	0	2	4	3	0	3	0	0	0	0	0	0	75.00	1	0	1	0	0	0	0	0	0
DEFENSA NACIONAL	6	2	0	0	0	2	4	3	0	3	0	0	0	0	0	0	75.00	1	0	1	0	0	0	0	0	0
ASERCA	11	2	0	2	0	0	9	1	0	0	0	0	0	1	0	0	11.11	5	2	2	0	1	0	0	0	3
FIRCO	49	7	0	0	0	7	42	26	0	14	0	0	0	12	0	0	61.90	7	4	3	0	0	0	0	0	9
SAGARPA	296	73	0	35	0	38	223	149	0	61	0	0	0	88	0	0	66.82	51	27	23	0	0	0	0	1	23



AUDITORÍA SUPERIOR DE LA FEDERACIÓN  
ESTADO DE TRÁMITE DE LAS ACCIONES EMITIDAS  
CORTE AL 31 DE MARZO DE 2015  
CUENTAS PÚBLICAS 2009 A 2013  
POR ENTIDAD Y CUENTA PÚBLICA  
PLIEGOS DE OBSERVACIONES (PO)

Siglas de la Entidad Fiscalizada	Total de PO	No Notificadas					Emitidas	En Seguimiento										Con Seguimiento Concluido								Dio Lugar a un Procedimiento o Resarcitorio
		Total	Dictamen Técnico para Conclusión Previa a su Emisión	Elaboración del Pliego	Sin Notificar como Medida Preventiva o Cautelar	En Proceso de Emisión		Total	Sin Respuesta	Respuesta en Análisis	Dictamen Técnico para Conclusión	Dictamen Técnico para Conclusión por Acumulación	Dictamen Técnico para Emisión de Nueva Acción	Dictamen Técnico por no Solventación del PO	Suspensión por Mandato Judicial	En Espera de Resolución de Autoridad Competente	% En Seguimiento	Total	Solventada	Baja por Conclusión Previa a su Emisión	Baja por Resolución de Autoridad Competente	Seguimiento Concluido por Acumulación	Baja por Demanda	Baja por Denuncia de Hechos	Sustituida por Nueva Acción	
COLPOST	1	0	0	0	0	0	1	0	0	0	0	0	0	0	0	0	0.00	1	0	1	0	0	0	0	0	0
SENASICA	4	0	0	0	0	0	4	0	0	0	0	0	0	0	0	0	0.00	4	0	4	0	0	0	0	0	0
CONAPESCA	5	4	0	3	0	1	1	0	0	0	0	0	0	0	0	0	0.00	1	1	0	0	0	0	0	0	0
INAPESCA	2	2	0	2	0	0	0	0	0	0	0	0	0	0	0	0	0.00	0	0	0	0	0	0	0	0	0
INIFAP	3	3	0	0	0	3	0	0	0	0	0	0	0	0	0	0	0.00	0	0	0	0	0	0	0	0	0
AGRICULTURA, GANADERÍA, DESARROLLO RURAL, PESCA Y ALIMENTACIÓN	371	91	0	42	0	49	280	176	0	75	0	0	0	101	0	0	62.86	69	34	33	0	1	0	0	1	35
API ALTAMIRA	4	0	0	0	0	0	4	0	0	0	0	0	0	0	0	0	0.00	3	0	3	0	0	0	0	0	1
CAPUFE	4	0	0	0	0	0	4	0	0	0	0	0	0	0	0	0	0.00	4	2	2	0	0	0	0	0	0
SCT	111	7	0	0	0	7	104	44	10	32	0	0	0	2	0	0	42.31	60	23	36	0	1	0	0	0	0
API COATZACOALCOS	1	0	0	0	0	0	1	0	0	0	0	0	0	0	0	0	0.00	1	0	1	0	0	0	0	0	0
API MANZANILLO	3	2	0	0	0	2	1	0	0	0	0	0	0	0	0	0	0.00	1	0	1	0	0	0	0	0	0
IFT	4	0	0	0	0	0	4	3	0	3	0	0	0	0	0	0	75.00	1	0	1	0	0	0	0	0	0
SENEAM	2	0	0	0	0	0	2	0	0	0	0	0	0	0	0	0	0.00	2	2	0	0	0	0	0	0	0
AICM	1	0	0	0	0	0	1	0	0	0	0	0	0	0	0	0	0.00	1	0	1	0	0	0	0	0	0
API MAZATLÁN	1	1	0	0	0	1	0	0	0	0	0	0	0	0	0	0	0.00	0	0	0	0	0	0	0	0	0
COMUNICACIONES Y TRANSPORTES	131	10	0	0	0	10	121	47	10	35	0	0	0	2	0	0	38.84	73	27	45	0	1	0	0	0	1
SE	12	1	0	1	0	0	11	7	0	3	0	0	0	4	0	0	63.64	4	3	1	0	0	0	0	0	0
INAES	4	3	0	0	0	3	1	0	0	0	0	0	0	0	0	0	0.00	1	0	1	0	0	0	0	0	0
INADEM	19	16	0	15	0	1	3	1	0	0	0	0	0	1	0	0	33.33	2	0	2	0	0	0	0	0	0
ESSA	15	15	0	0	0	15	0	0	0	0	0	0	0	0	0	0	0.00	0	0	0	0	0	0	0	0	0
ECONOMÍA	50	35	0	16	0	19	15	8	0	3	0	0	0	5	0	0	53.33	7	3	4	0	0	0	0	0	0
CONACULTA	12	0	0	0	0	0	12	10	0	4	0	0	0	6	0	0	83.33	0	0	0	0	0	0	0	0	2
CONADE	28	5	0	5	0	0	23	0	0	0	0	0	0	0	0	0	0.00	23	10	13	0	0	0	0	0	0
INAH	1	0	0	0	0	0	1	0	0	0	0	0	0	0	0	0	0.00	1	1	0	0	0	0	0	0	0
INEA	2	0	0	0	0	0	2	0	0	0	0	0	0	0	0	0	0.00	2	1	1	0	0	0	0	0	0
INEHRM	2	0	0	0	0	0	2	1	0	0	0	0	0	1	0	0	50.00	1	1	0	0	0	0	0	0	0





AUDITORÍA SUPERIOR DE LA FEDERACIÓN  
ESTADO DE TRÁMITE DE LAS ACCIONES EMITIDAS  
CORTE AL 31 DE MARZO DE 2015  
CUENTAS PÚBLICAS 2009 A 2013  
POR ENTIDAD Y CUENTA PÚBLICA  
PLIEGOS DE OBSERVACIONES (PO)

Siglas de la Entidad Fiscalizada	Total de PO	No Notificadas					Emitidas	En Seguimiento										Con Seguimiento Concluido								Dio Lugar a un Procedimiento o Resarcitorio
		Total	Dictamen Técnico para Conclusión Previa a su Emisión	Elaboración del Pliego	Sin Notificar como Medida Preventiva o Cautelar	En Proceso de Emisión		Total	Sin Respuesta	Respuesta en Análisis	Dictamen Técnico para Conclusión	Dictamen Técnico para Conclusión por Acumulación	Dictamen Técnico para Emisión de Nueva Acción	Dictamen Técnico por no Solventación del PO	Suspensión por Mandato Judicial	En Espera de Resolución de Autoridad Competente	% En Seguimiento	Total	Solventada	Baja por Conclusión Previa a su Emisión	Baja por Resolución de Autoridad Competente	Seguimiento Concluido por Acumulación	Baja por Demanda	Baja por Denuncia de Hechos	Sustituida por Nueva Acción	
SEP	41	8	0	0	0	8	33	8	0	1	0	0	0	7	0	0	24.24	22	5	17	0	0	0	0	0	3
CONALITEG	1	0	0	0	0	0	1	0	0	0	0	0	0	0	0	0	0.00	0	0	0	0	0	0	0	0	1
INIFED	1	0	0	0	0	0	1	0	0	0	0	0	0	0	0	0	0.00	1	1	0	0	0	0	0	0	0
IPN	3	0	0	0	0	0	3	0	0	0	0	0	0	0	0	0	0.00	2	1	1	0	0	0	0	0	1
CINVESTAV	1	0	0	0	0	0	1	0	0	0	0	0	0	0	0	0	0.00	1	0	1	0	0	0	0	0	0
CONAFE	4	1	0	1	0	0	3	0	0	0	0	0	0	0	0	0	0.00	3	0	3	0	0	0	0	0	0
AFSEDF	1	0	0	0	0	0	1	0	0	0	0	0	0	0	0	0	0.00	1	0	1	0	0	0	0	0	0
INBA	1	0	0	0	0	0	1	0	0	0	0	0	0	0	0	0	0.00	1	0	1	0	0	0	0	0	0
EDUCACIÓN PÚBLICA	98	14	0	6	0	8	84	19	0	5	0	0	0	14	0	0	22.62	58	20	38	0	0	0	0	0	7
UV	8	2	0	0	0	2	6	0	0	0	0	0	0	0	0	0	0.00	6	2	4	0	0	0	0	0	0
UAAAN	2	0	0	0	0	0	2	0	0	0	0	0	0	0	0	0	0.00	2	1	1	0	0	0	0	0	0
UAC	5	3	0	1	0	2	2	0	0	0	0	0	0	0	0	0	0.00	2	2	0	0	0	0	0	0	0
UAEM	27	23	0	0	0	23	4	1	0	1	0	0	0	0	0	0	25.00	3	1	2	0	0	0	0	0	0
UABC	3	1	0	0	0	1	2	0	0	0	0	0	0	0	0	0	0.00	2	0	2	0	0	0	0	0	0
UACH	3	1	0	0	0	1	2	1	0	0	0	0	0	1	0	0	50.00	1	1	0	0	0	0	0	0	0
UAM	2	0	0	0	0	0	2	0	0	0	0	0	0	0	0	0	0.00	2	1	1	0	0	0	0	0	0
UANL	1	0	0	0	0	0	1	1	0	1	0	0	0	0	0	0	100.00	0	0	0	0	0	0	0	0	0
UAS	1	0	0	0	0	0	1	0	0	0	0	0	0	0	0	0	0.00	1	0	0	0	0	0	0	1	0
UASLP	1	0	0	0	0	0	1	1	0	1	0	0	0	0	0	0	100.00	0	0	0	0	0	0	0	0	0
UAT	2	0	0	0	0	0	2	0	0	0	0	0	0	0	0	0	0.00	2	0	2	0	0	0	0	0	0
UCOL	3	0	0	0	0	0	3	0	0	0	0	0	0	0	0	0	0.00	3	0	3	0	0	0	0	0	0
UDG	1	0	0	0	0	0	1	0	0	0	0	0	0	0	0	0	0.00	1	0	1	0	0	0	0	0	0
UJAT	3	2	0	0	0	2	1	0	0	0	0	0	0	0	0	0	0.00	1	0	1	0	0	0	0	0	0
UJED	1	0	0	0	0	0	1	0	0	0	0	0	0	0	0	0	0.00	1	0	1	0	0	0	0	0	0
UMSNH	3	0	0	0	0	0	3	3	0	3	0	0	0	0	0	0	100.00	0	0	0	0	0	0	0	0	0
UNISON	1	0	0	0	0	0	1	1	0	1	0	0	0	0	0	0	100.00	0	0	0	0	0	0	0	0	0
UA de C	3	3	0	0	0	3	0	0	0	0	0	0	0	0	0	0	0.00	0	0	0	0	0	0	0	0	0
UAA	1	1	0	0	0	1	0	0	0	0	0	0	0	0	0	0	0.00	0	0	0	0	0	0	0	0	0
UABCS	2	2	0	0	0	2	0	0	0	0	0	0	0	0	0	0	0.00	0	0	0	0	0	0	0	0	0
UABJO	2	2	0	0	0	2	0	0	0	0	0	0	0	0	0	0	0.00	0	0	0	0	0	0	0	0	0
UAEMOR	7	7	0	0	0	7	0	0	0	0	0	0	0	0	0	0	0.00	0	0	0	0	0	0	0	0	0



AUDITORÍA SUPERIOR DE LA FEDERACIÓN  
ESTADO DE TRÁMITE DE LAS ACCIONES EMITIDAS  
CORTE AL 31 DE MARZO DE 2015  
CUENTAS PÚBLICAS 2009 A 2013  
POR ENTIDAD Y CUENTA PÚBLICA  
PLIEGOS DE OBSERVACIONES (PO)

Siglas de la Entidad Fiscalizada	Total de PO	No Notificadas					Emitidas	En Seguimiento										Con Seguimiento Concluido								Dio Lugar a un Procedimiento o Resarcitorio
		Total	Dictamen Técnico para Conclusión Previa a su Emisión	Elaboración del Pliego	Sin Notificar como Medida Preventiva o Cautelar	En Proceso de Emisión		Total	Sin Respuesta	Respuesta en Análisis	Dictamen Técnico para Conclusión	Dictamen Técnico para Conclusión por Acumulación	Dictamen Técnico para Emisión de Nueva Acción	Dictamen Técnico por no Solventación del PO	Suspensión por Mandato Judicial	En Espera de Resolución de Autoridad Competente	% En Seguimiento	Total	Solventada	Beja por Conclusión Previa a su Emisión	Beja por Resolución de Autoridad Competente	Seguimiento Concluido por Acumulación	Beja por Demanda	Beja por Denuncia de Hechos	Sustituida por Nueva Acción	
UAGro	2	2	0	0	0	2	0	0	0	0	0	0	0	0	0	0	0.00	0	0	0	0	0	0	0	0	0
UAN	2	2	0	1	0	1	0	0	0	0	0	0	0	0	0	0	0.00	0	0	0	0	0	0	0	0	0
UAQ	2	2	0	0	0	2	0	0	0	0	0	0	0	0	0	0	0.00	0	0	0	0	0	0	0	0	0
UATx	1	1	0	0	0	1	0	0	0	0	0	0	0	0	0	0	0.00	0	0	0	0	0	0	0	0	0
UAZ	2	2	0	0	0	2	0	0	0	0	0	0	0	0	0	0	0.00	0	0	0	0	0	0	0	0	0
UG	2	2	0	0	0	2	0	0	0	0	0	0	0	0	0	0	0.00	0	0	0	0	0	0	0	0	0
UNACH	2	2	0	0	0	2	0	0	0	0	0	0	0	0	0	0	0.00	0	0	0	0	0	0	0	0	0
UPCH	11	11	0	0	0	11	0	0	0	0	0	0	0	0	0	0	0.00	0	0	0	0	0	0	0	0	0
UPGM	1	1	0	0	0	1	0	0	0	0	0	0	0	0	0	0	0.00	0	0	0	0	0	0	0	0	0
UQROO	2	2	0	0	0	2	0	0	0	0	0	0	0	0	0	0	0.00	0	0	0	0	0	0	0	0	0
UTTAB	5	5	0	0	0	5	0	0	0	0	0	0	0	0	0	0	0.00	0	0	0	0	0	0	0	0	0
INSTITUCIONES PÚBLICAS DE EDUCACIÓN SUPERIOR	114	79	0	2	0	77	35	8	0	7	0	0	0	1	0	0	22.86	27	8	18	0	0	0	0	1	0
INCAN	2	0	0	0	0	0	2	0	0	0	0	0	0	0	0	0	0.00	2	0	2	0	0	0	0	0	0
CNPSS	20	13	0	0	0	13	7	5	0	3	0	0	0	2	0	0	71.43	2	1	1	0	0	0	0	0	0
HGMGG	3	0	0	0	0	0	3	0	0	0	0	0	0	0	0	0	0.00	3	2	1	0	0	0	0	0	0
INCMNSZ	1	0	0	0	0	0	1	0	0	0	0	0	0	0	0	0	0.00	1	1	0	0	0	0	0	0	0
INMEGEN	2	0	0	0	0	0	2	0	0	0	0	0	0	0	0	0	0.00	2	1	1	0	0	0	0	0	0
SSA	20	15	0	0	0	15	5	4	0	0	0	0	0	4	0	0	80.00	1	0	1	0	0	0	0	0	0
CNEGSR	3	2	0	0	0	2	1	1	0	0	0	0	0	1	0	0	100.00	0	0	0	0	0	0	0	0	0
COFEPRIS	14	8	0	0	0	8	6	3	0	0	0	0	0	3	0	0	50.00	3	1	2	0	0	0	0	0	0
INP	1	0	0	0	0	0	1	0	0	0	0	0	0	0	0	0	0.00	1	0	1	0	0	0	0	0	0
HGM	1	1	0	0	0	1	0	0	0	0	0	0	0	0	0	0	0.00	0	0	0	0	0	0	0	0	0
HRAEV	1	0	0	0	0	0	1	0	0	0	0	0	0	0	0	0	0.00	1	0	1	0	0	0	0	0	0
SALUD	68	39	0	0	0	39	29	13	0	3	0	0	0	10	0	0	44.83	16	6	10	0	0	0	0	0	0
SEMAR	1	0	0	0	0	0	1	0	0	0	0	0	0	0	0	0	0.00	1	0	1	0	0	0	0	0	0
MARINA	1	0	0	0	0	0	1	0	0	0	0	0	0	0	0	0	0.00	1	0	1	0	0	0	0	0	0
INFONACOT	1	0	0	0	0	0	1	0	0	0	0	0	0	0	0	0	0.00	0	0	0	0	0	0	0	0	1
TRABAJO Y PREVISIÓN SOCIAL	1	0	0	0	0	0	1	0	0	0	0	0	0	0	0	0	0.00	0	0	0	0	0	0	0	0	1
SEDATU	90	0	0	0	0	0	90	54	0	0	0	0	0	54	0	0	60.00	12	8	2	0	2	0	0	0	24



AUDITORÍA SUPERIOR DE LA FEDERACIÓN  
ESTADO DE TRÁMITE DE LAS ACCIONES EMITIDAS  
CORTE AL 31 DE MARZO DE 2015  
CUENTAS PÚBLICAS 2009 A 2013  
POR ENTIDAD Y CUENTA PÚBLICA  
PLIEGOS DE OBSERVACIONES (PO)

Siglas de la Entidad Fiscalizada	Total de PO	No Notificadas					Emitidas	En Seguimiento										Con Seguimiento Concluido								Dio Lugar a un Procedimiento o Resarcitorio
		Total	Dictamen Técnico para Conclusión Previa a su Emisión	Elaboración del Pliego	Sin Notificar como Medida Preventiva o Cautelar	En Proceso de Emisión		Total	Sin Respuesta	Respuesta en Análisis	Dictamen Técnico para Conclusión	Dictamen Técnico para Conclusión por Acumulación	Dictamen Técnico para Emisión de Nueva Acción	Dictamen Técnico por no Solventación del PO	Suspensión por Mandato Judicial	En Espera de Resolución de Autoridad Competente	% En Seguimiento	Total	Solventada	Baja por Conclusión Previa a su Emisión	Baja por Resolución de Autoridad Competente	Seguimiento Concluido por Acumulación	Baja por Demanda	Baja por Denuncia de Hechos	Sustituida por Nueva Acción	
CONAVI	1	0	0	0	0	0	1	0	0	0	0	0	0	0	0	0	0.00	1	0	1	0	0	0	0	0	0
RAN	6	6	0	0	0	6	0	0	0	0	0	0	0	0	0	0	0.00	0	0	0	0	0	0	0	0	0
DESARROLLO AGRARIO, TERRITORIAL Y URBANO	97	6	0	0	0	6	91	54	0	0	0	0	0	54	0	0	59.34	13	8	3	0	2	0	0	0	24
CONAFOR	12	5	0	5	0	0	7	0	0	0	0	0	0	0	0	0	0.00	3	1	2	0	0	0	0	0	4
CONAGUA	33	10	0	0	0	10	23	2	0	1	0	0	0	1	0	0	8.70	13	5	8	0	0	0	0	0	8
SEMARNAT	9	1	0	0	0	1	8	7	0	3	0	0	0	4	0	0	87.50	1	0	1	0	0	0	0	0	0
MEDIO AMBIENTE Y RECURSOS NATURALES	54	16	0	5	0	11	38	9	0	4	0	0	0	5	0	0	23.68	17	6	11	0	0	0	0	0	12
PGR	5	1	0	1	0	0	4	1	0	0	0	0	0	1	0	0	25.00	3	0	3	0	0	0	0	0	0
PROCURADURÍA GENERAL DE LA REPÚBLICA	5	1	0	1	0	0	4	1	0	0	0	0	0	1	0	0	25.00	3	0	3	0	0	0	0	0	0
I.I.I. SERVICIOS	11	0	0	0	0	0	11	7	0	0	0	0	0	7	0	0	63.64	4	2	2	0	0	0	0	0	0
ENERGÍA	11	0	0	0	0	0	11	7	0	0	0	0	0	7	0	0	63.64	4	2	2	0	0	0	0	0	0
INDESOL	4	0	0	0	0	0	4	2	0	1	0	0	0	1	0	0	50.00	1	0	0	0	0	0	0	1	1
SEDESOL	26	15	0	3	0	12	11	4	0	3	0	0	0	1	0	0	36.36	5	2	3	0	0	0	0	0	2
DICONSA	2	0	0	0	0	0	2	0	0	0	0	0	0	0	0	0	0.00	2	0	2	0	0	0	0	0	0
PROSPERA	3	0	0	0	0	0	3	0	0	0	0	0	0	0	0	0	0.00	3	1	2	0	0	0	0	0	0
LICONSA	1	1	0	1	0	0	0	0	0	0	0	0	0	0	0	0	0.00	0	0	0	0	0	0	0	0	0
DESARROLLO SOCIAL	36	16	0	4	0	12	20	6	0	4	0	0	0	2	0	0	30.00	11	3	7	0	0	0	0	1	3
SECTUR	3	0	0	0	0	0	3	2	0	2	0	0	0	0	0	0	66.67	1	1	0	0	0	0	0	0	0
TURISMO	3	0	0	0	0	0	3	2	0	2	0	0	0	0	0	0	66.67	1	1	0	0	0	0	0	0	0
CONACYT	23	1	0	0	0	1	22	1	0	0	0	0	0	1	0	0	4.55	20	10	10	0	0	0	0	0	1
CIAD	8	8	0	8	0	0	0	0	0	0	0	0	0	0	0	0	0.00	0	0	0	0	0	0	0	0	0
SECTOR CIENCIA Y TECNOLOGÍA	31	9	0	8	0	1	22	1	0	0	0	0	0	1	0	0	4.55	20	10	10	0	0	0	0	0	1
CDI	15	0	0	0	0	0	15	3	0	1	0	0	0	2	0	0	20.00	11	8	3	0	0	0	0	0	1
IMSS	84	2	0	1	0	1	82	15	1	8	2	0	0	4	0	0	18.29	61	40	20	0	0	0	0	1	6
ISSSTE	30	8	0	6	0	2	22	5	1	2	0	0	0	2	0	0	22.73	17	5	12	0	0	0	0	0	0



AUDITORÍA SUPERIOR DE LA FEDERACIÓN  
ESTADO DE TRÁMITE DE LAS ACCIONES EMITIDAS  
CORTE AL 31 DE MARZO DE 2015  
CUENTAS PÚBLICAS 2009 A 2013  
POR ENTIDAD Y CUENTA PÚBLICA  
PLIEGOS DE OBSERVACIONES (PO)

Siglas de la Entidad Fiscalizada	Total de PO	No Notificadas					Emitidas	En Seguimiento										Con Seguimiento Concluido								Dio Lugar a un Procedimiento o Resarcitorio
		Total	Dictamen Técnico para Conclusión Previa a su Emisión	Elaboración del Pliego	Sin Notificar como Medida Preventiva o Cautelar	En Proceso de Emisión		Total	Sin Respuesta	Respuesta en Análisis	Dictamen Técnico para Conclusión	Dictamen Técnico para Conclusión por Acumulación	Dictamen Técnico para Emisión de Nueva Acción	Dictamen Técnico por no Solventación del PO	Suspensión por Mandato Judicial	En Espera de Resolución de Autoridad Competente	% En Seguimiento	Total	Solventada	Baja por Conclusión Previa a su Emisión	Baja por Resolución de Autoridad Competente	Seguimiento Concluido por Acumulación	Baja por Demanda	Baja por Denuncia de Hechos	Sustituida por Nueva Acción	
SUPERISSSTE	1	0	0	0	0	0	1	1	0	0	0	0	0	1	0	0	100.00	0	0	0	0	0	0	0	0	0
ENTIDADES NO COORDINADAS SECTORIALMENTE	130	10	0	7	0	3	120	24	2	11	2	0	0	9	0	0	20.00	89	53	35	0	0	0	0	1	7
INE	22	4	0	1	0	3	18	2	0	1	0	0	0	1	0	0	11.11	14	8	6	0	0	0	0	0	2
IFAI	2	0	0	0	0	0	2	0	0	0	0	0	0	0	0	0	0.00	2	2	0	0	0	0	0	0	0
TFJFA	2	2	0	0	0	2	0	0	0	0	0	0	0	0	0	0	0.00	0	0	0	0	0	0	0	0	0
ÓRGANOS AUTÓNOMOS	26	6	0	1	0	5	20	2	0	1	0	0	0	1	0	0	10.00	16	10	6	0	0	0	0	0	2
AFSEDF	1	1	0	0	0	1	0	0	0	0	0	0	0	0	0	0	0.00	0	0	0	0	0	0	0	0	0
PREVISIONES Y APORTACIONES PARA LOS SISTEMAS DE EDUCACIÓN BÁSICA, NORMAL TECNOLÓGICA Y DE ADULTOS	1	1	0	0	0	1	0	0	0	0	0	0	0	0	0	0	0.00	0	0	0	0	0	0	0	0	0
GOB. AGS.	116	15	0	5	0	10	101	43	4	27	0	0	0	12	0	0	42.57	32	14	18	0	0	0	0	0	26
MPIO. DE COSÍO, AGS.	1	0	0	0	0	0	1	0	0	0	0	0	0	0	0	0	0.00	1	1	0	0	0	0	0	0	0
GOB. B.C.	130	10	0	3	0	7	120	43	0	39	0	0	0	4	0	0	35.83	74	9	65	0	0	0	0	0	3
MPIO. DE ENSENADA, B.C.	9	2	0	0	0	2	7	0	0	0	0	0	0	0	0	0	0.00	7	7	0	0	0	0	0	0	0
MPIO. DE TIJUANA, B.C.	3	0	0	0	0	0	3	0	0	0	0	0	0	0	0	0	0.00	3	2	1	0	0	0	0	0	0
GOB. B.C.S.	165	34	0	3	0	31	131	91	11	68	0	0	0	12	0	0	69.47	33	15	18	0	0	0	0	0	7
MPIO. DE COMONDÚ, B.C.S.	8	0	0	0	0	0	8	2	0	0	0	0	0	2	0	0	25.00	4	4	0	0	0	0	0	0	2
GOB. CAM.	98	16	0	13	0	3	82	31	1	25	0	0	0	5	0	0	37.80	49	28	21	0	0	0	0	0	2
MPIO. DE HECELCHAKÁN, CAM.	10	0	0	0	0	0	10	1	0	1	0	0	0	0	0	0	10.00	2	1	1	0	0	0	0	0	7



AUDITORÍA SUPERIOR DE LA FEDERACIÓN  
ESTADO DE TRÁMITE DE LAS ACCIONES EMITIDAS  
CORTE AL 31 DE MARZO DE 2015  
CUENTAS PÚBLICAS 2009 A 2013  
POR ENTIDAD Y CUENTA PÚBLICA  
PLIEGOS DE OBSERVACIONES (PO)

Siglas de la Entidad Fiscalizada	Total de PO	No Notificadas					Emitidas	En Seguimiento										Con Seguimiento Concluido								Dio Lugar a un Procedimiento o Resarcitorio
		Total	Dictamen Técnico para Conclusión Previa a su Emisión	Elaboración del Pliego	Sin Notificar como Medida Preventiva o Cautelar	En Proceso de Emisión		Total	Sin Respuesta	Respuesta en Análisis	Dictamen Técnico para Conclusión	Dictamen Técnico para Conclusión por Acumulación	Dictamen Técnico para Emisión de Nueva Acción	Dictamen Técnico por no Solventación del PO	Suspensión por Mandato Judicial	En Espera de Resolución de Autoridad Competente	% En Seguimiento	Total	Solventada	Baja por Conclusión Previa a su Emisión	Baja por Resolución de Autoridad Competente	Seguimiento Concluido por Acumulación	Baja por Demanda	Baja por Denuncia de Hechos	Sustituida por Nueva Acción	
MPIO. DE HOPELCHÉN, CAM.	6	2	0	0	0	2	4	0	0	0	0	0	0	0	0	0	0.00	0	0	0	0	0	0	0	0	4
GOB. COAH.	78	10	0	2	0	8	68	38	0	38	0	0	0	0	0	0	55.88	30	2	28	0	0	0	0	0	0
MPIO. DE MÚZQUIZ, COAH.	7	1	0	0	0	1	6	0	0	0	0	0	0	0	0	0	0.00	0	0	0	0	0	0	0	0	6
MPIO. DE PARRAS, COAH.	10	0	0	0	0	0	10	4	0	4	0	0	0	0	0	0	40.00	5	2	2	0	0	0	0	1	1
GOB. COL.	97	28	0	6	0	22	69	28	15	11	0	0	0	2	0	0	40.58	38	16	22	0	0	0	0	0	3
MPIO. DE COQUIMATLÁN, COL.	1	0	0	0	0	0	1	0	0	0	0	0	0	0	0	0	0.00	1	0	1	0	0	0	0	0	0
MPIO. DE CUAUHTÉMOC, COL.	2	0	0	0	0	0	2	0	0	0	0	0	0	0	0	0	0.00	2	2	0	0	0	0	0	0	0
GOB. CHIS.	191	36	0	13	0	23	155	80	11	51	0	0	0	18	0	0	51.61	67	19	48	0	0	0	0	0	8
MPIO. DE MOTOZINTLA, CHIS.	11	5	0	0	0	5	6	0	0	0	0	0	0	0	0	0	0.00	6	2	4	0	0	0	0	0	0
MPIO. DE PALENQUE, CHIS.	3	0	0	0	0	0	3	0	0	0	0	0	0	0	0	0	0.00	3	0	3	0	0	0	0	0	0
MPIO. DE SALTO DE AGUA, CHIS.	10	7	0	0	0	7	3	0	0	0	0	0	0	0	0	0	0.00	2	2	0	0	0	0	0	0	1
MPIO. DE SAN CRISTÓBAL DE LAS CASAS, CHIS.	6	4	0	2	0	2	2	0	0	0	0	0	0	0	0	0	0.00	2	0	2	0	0	0	0	0	0
GOB. CHIH.	108	7	0	2	0	5	101	26	2	19	0	0	0	5	0	0	25.74	71	6	65	0	0	0	0	0	4
MPIO. DE CHIHUAHUA, CHIH.	5	1	0	0	0	1	4	1	0	1	0	0	0	0	0	0	25.00	0	0	0	0	0	0	0	0	3
GOB. D.F.	86	14	0	9	0	5	72	19	0	11	0	0	0	8	0	0	26.39	45	16	28	0	0	0	0	1	8
DELEG. GUSTAVO A. MADERO, D.F.	3	2	0	0	0	2	1	0	0	0	0	0	0	0	0	0	0.00	0	0	0	0	0	0	0	0	1
DELEG. IZTAPALAPA, D.F.	4	1	0	0	0	1	3	0	0	0	0	0	0	0	0	0	0.00	3	3	0	0	0	0	0	0	0
GOB. DGO.	105	13	0	2	0	11	92	47	11	34	0	0	0	2	0	0	51.09	45	27	18	0	0	0	0	0	0



AUDITORÍA SUPERIOR DE LA FEDERACIÓN  
ESTADO DE TRÁMITE DE LAS ACCIONES EMITIDAS  
CORTE AL 31 DE MARZO DE 2015  
CUENTAS PÚBLICAS 2009 A 2013  
POR ENTIDAD Y CUENTA PÚBLICA  
PLIEGOS DE OBSERVACIONES (PO)

Siglas de la Entidad Fiscalizada	Total de PO	No Notificadas					Emitidas	En Seguimiento										Con Seguimiento Concluido								Dio Lugar a un Procedimiento o Recurso
		Total	Dictamen Técnico para Conclusión Previa a su Emisión	Elaboración del Pliego	Sin Notificar como Medida Preventiva o Cautelar	En Proceso de Emisión		Total	Sin Respuesta	Respuesta en Análisis	Dictamen Técnico para Conclusión	Dictamen Técnico para Conclusión por Acumulación	Dictamen Técnico para Emisión de Nueva Acción	Dictamen Técnico por no Solventación del PO	Suspensión por Mandato Judicial	En Espera de Resolución de Autoridad Competente	% En Seguimiento	Total	Solventada	Baja por Conclusión Previa a su Emisión	Baja por Resolución de Autoridad Competente	Seguimiento Concluido por Acumulación	Baja por Demanda	Baja por Denuncia de Hechos	Sustituida por Nueva Acción	
MPIO. DE SAN DIMAS, DGO.	4	3	0	3	0	0	1	0	0	0	0	0	0	0	0	0	0.00	1	1	0	0	0	0	0	0	0
MPIO. DE SANTIAGO PAPASQUIARO, DGO.	8	4	0	1	0	3	4	0	0	0	0	0	0	0	0	0	0.00	1	1	0	0	0	0	0	0	3
GOB. GTO.	150	33	0	10	0	23	117	56	29	24	0	0	0	3	0	0	47.86	58	19	39	0	0	0	0	0	3
MPIO. DE LEÓN, GTO.	1	0	0	0	0	0	1	0	0	0	0	0	0	0	0	0	0.00	1	0	1	0	0	0	0	0	0
MPIO. DE SAN FELIPE, GTO.	10	0	0	0	0	0	10	3	0	3	0	0	0	0	0	0	30.00	7	0	7	0	0	0	0	0	0
MPIO. DE SAN MIGUEL DE ALLENDE, GTO.	8	3	0	3	0	0	5	0	0	0	0	0	0	0	0	0	0.00	5	4	1	0	0	0	0	0	0
MPIO. DE YURIRIA, GTO.	2	0	0	0	0	0	2	0	0	0	0	0	0	0	0	0	0.00	2	2	0	0	0	0	0	0	0
GOB. GRO.	163	27	0	14	0	13	136	81	29	37	0	0	0	15	0	0	59.56	42	11	31	0	0	0	0	0	13
MPIO. DE ACAPULCO DE JUÁREZ, GRO.	13	7	0	2	0	5	6	0	0	0	0	0	0	0	0	0	0.00	6	3	3	0	0	0	0	0	0
MPIO. DE COYUCA DE BENÍTEZ, GRO.	8	3	0	0	0	3	5	1	0	0	0	0	0	1	0	0	20.00	4	2	1	0	0	0	0	1	0
MPIO. DE SAN LUIS ACATLÁN, GRO.	6	0	0	0	0	0	6	0	0	0	0	0	0	0	0	0	0.00	6	3	3	0	0	0	0	0	0
MPIO. DE TAXCO DE ALARCÓN, GRO.	8	3	0	0	0	3	5	0	0	0	0	0	0	0	0	0	0.00	5	5	0	0	0	0	0	0	0
GOB. HGO.	115	40	0	7	0	33	75	37	2	28	0	0	0	7	0	0	49.33	36	4	32	0	0	0	0	0	2
MPIO. DE YAHUALICA, HGO.	9	0	0	0	0	0	9	0	0	0	0	0	0	0	0	0	0.00	6	3	3	0	0	0	0	0	3
GOB. JAL.	225	27	0	8	0	19	198	120	6	97	0	0	0	17	0	0	60.61	64	28	36	0	0	0	0	0	14
MPIO. DE GUADALAJARA, JAL.	11	0	0	0	0	0	11	5	0	5	0	0	0	0	0	0	45.45	3	0	3	0	0	0	0	0	3
MPIO. DE LAGOS DE MORENO, JAL.	11	6	0	0	0	6	5	0	0	0	0	0	0	0	0	0	0.00	4	4	0	0	0	0	0	0	1





AUDITORÍA SUPERIOR DE LA FEDERACIÓN  
ESTADO DE TRÁMITE DE LAS ACCIONES EMITIDAS  
CORTE AL 31 DE MARZO DE 2015  
CUENTAS PÚBLICAS 2009 A 2013  
POR ENTIDAD Y CUENTA PÚBLICA  
PLIEGOS DE OBSERVACIONES (PO)

Siglas de la Entidad Fiscalizada	Total de PO	No Notificadas					Emitidas	En Seguimiento										Con Seguimiento Concluido								Dio Lugar a un Procedimiento o Resarcitorio
		Total	Dictamen Técnico para Conclusión Previa a su Emisión	Elaboración del Pliego	Sin Notificar como Medida Preventiva o Cautelar	En Proceso de Emisión		Total	Sin Respuesta	Respuesta en Análisis	Dictamen Técnico para Conclusión	Dictamen Técnico para Conclusión por Acumulación	Dictamen Técnico para Emisión de Nueva Acción	Dictamen Técnico por no Solventación del PO	Suspensión por Mandato Judicial	En Espera de Resolución de Autoridad Competente	% En Seguimiento	Total	Solventada	Baja por Conclusión Previa a su Emisión	Baja por Resolución de Autoridad Competente	Seguimiento Concluido por Acumulación	Baja por Demanda	Baja por Denuncia de Hechos	Sustituida por Nueva Acción	
MPIO. DE TEPATITLÁN DE MORELOS, JAL.	7	3	0	0	0	3	4	0	0	0	0	0	0	0	0	0	0.00	2	1	1	0	0	0	0	0	2
GOB. EDO. MEX.	163	45	0	12	0	33	118	55	0	54	0	0	1	0	0	0	46.61	63	8	55	0	0	0	0	0	0
MPIO. DE ATIZAPÁN DE ZARAGOZA, MÉX.	7	1	0	0	0	1	6	2	2	0	0	0	0	0	0	0	33.33	0	0	0	0	0	0	0	0	4
MPIO. DE ECATEPEC DE MORELOS, MÉX.	17	2	0	0	0	2	15	1	0	1	0	0	0	0	0	0	6.67	10	1	9	0	0	0	0	0	4
MPIO. DE IXTLAHUACA, MÉX.	10	0	0	0	0	0	10	0	0	0	0	0	0	0	0	0	0.00	10	7	3	0	0	0	0	0	0
MPIO. DE NAUCALPAN DE JUÁREZ, MÉX.	7	1	0	0	0	1	6	2	1	1	0	0	0	0	0	0	33.33	0	0	0	0	0	0	0	0	4
MPIO. DE SAN JOSÉ DEL RINCÓN, MÉX.	2	1	0	0	0	1	1	0	0	0	0	0	0	0	0	0	0.00	0	0	0	0	0	0	0	0	1
GOB. MICH.	190	31	0	7	0	24	159	92	30	39	0	0	0	23	0	0	57.86	49	12	37	0	0	0	0	0	18
MPIO. DE TACÁMBARO, MICH.	5	0	0	0	0	0	5	4	0	4	0	0	0	0	0	0	80.00	1	0	1	0	0	0	0	0	0
MPIO. DE TURICATO, MICH.	6	0	0	0	0	0	6	5	0	5	0	0	0	0	0	0	83.33	1	1	0	0	0	0	0	0	0
MPIO. DE ZAMORA, MICH.	1	0	0	0	0	0	1	0	0	0	0	0	0	0	0	0	0.00	1	0	1	0	0	0	0	0	0
GOB. MOR.	156	15	0	4	0	11	141	63	12	44	0	0	0	7	0	0	44.68	58	34	24	0	0	0	0	0	20
ESAF	4	0	0	0	0	0	4	0	0	0	0	0	0	0	0	0	0.00	0	0	0	0	0	0	0	0	4
MPIO. DE YAUTEPEC, MOR.	2	0	0	0	0	0	2	0	0	0	0	0	0	0	0	0	0.00	2	2	0	0	0	0	0	0	0
GOB. NAY.	96	12	0	5	0	7	84	57	20	19	0	0	0	18	0	0	67.86	22	5	17	0	0	0	0	0	5
GOB. N.L.	150	16	0	1	0	15	134	59	0	55	0	0	0	4	0	0	44.03	73	36	37	0	0	0	0	0	2
MPIO. DE GALEANA, N.L.	2	0	0	0	0	0	2	0	0	0	0	0	0	0	0	0	0.00	0	0	0	0	0	0	0	0	2
MPIO. DE LINARES, N.L.	3	0	0	0	0	0	3	0	0	0	0	0	0	0	0	0	0.00	1	1	0	0	0	0	0	0	2





AUDITORÍA SUPERIOR DE LA FEDERACIÓN  
ESTADO DE TRÁMITE DE LAS ACCIONES EMITIDAS  
CORTE AL 31 DE MARZO DE 2015  
CUENTAS PÚBLICAS 2009 A 2013  
POR ENTIDAD Y CUENTA PÚBLICA  
PLIEGOS DE OBSERVACIONES (PO)

Siglas de la Entidad Fiscalizada	Total de PO	No Notificadas					Emitidas	En Seguimiento										Con Seguimiento Concluido								Dio Lugar a un Procedimiento o Recurso
		Total	Dictamen Técnico para Conclusión Previa a su Emisión	Elaboración del Pliego	Sin Notificar como Medida Preventiva o Cautelar	En Proceso de Emisión		Total	Sin Respuesta	Respuesta en Análisis	Dictamen Técnico para Conclusión	Dictamen Técnico para Conclusión por Acumulación	Dictamen Técnico para Emisión de Nueva Acción	Dictamen Técnico por no Solventación del PO	Suspensión por Mandato Judicial	En Espera de Resolución de Autoridad Competente	% En Seguimiento	Total	Solventada	Baja por Conclusión Previa a su Emisión	Baja por Resolución de Autoridad Competente	Seguimiento Concluido por Acumulación	Baja por Demanda	Baja por Denuncia de Hechos	Sustituida por Nueva Acción	
MPIO. DE SANTA CATARINA, N.L.	1	0	0	0	0	0	1	0	0	0	0	0	0	0	0	0	0.00	1	0	1	0	0	0	0	0	0
GOB. OAX.	118	40	0	6	0	34	78	47	24	21	0	0	0	2	0	0	60.26	25	17	8	0	0	0	0	0	6
MPIO. DE SANTIAGO YAVEO, OAX.	2	0	0	0	0	0	2	0	0	0	0	0	0	0	0	0	0.00	0	0	0	0	0	0	0	0	2
MPIO. DE VILLA DE TUTUTEPEC DE MELCHOR OCAMPO, OAX.	3	0	0	0	0	0	3	2	0	2	0	0	0	0	0	0	66.67	0	0	0	0	0	0	0	0	1
GOB. PUE.	65	13	0	0	0	13	52	27	4	20	0	0	0	3	0	0	51.92	24	6	18	0	0	0	0	0	1
GOB. QRO.	90	17	0	3	0	14	73	22	2	16	0	0	0	4	0	0	30.14	51	17	34	0	0	0	0	0	0
MPIO. DE COLÓN, QRO.	5	0	0	0	0	0	5	0	0	0	0	0	0	0	0	0	0.00	5	0	5	0	0	0	0	0	0
MPIO. DE HUIMILPAN, QRO.	4	0	0	0	0	0	4	0	0	0	0	0	0	0	0	0	0.00	1	1	0	0	0	0	0	0	3
GOB. Q.R.	112	20	0	5	0	15	92	48	14	29	0	0	0	5	0	0	52.17	42	9	33	0	0	0	0	0	2
MPIO. DE COZUMEL, Q.R.	3	0	0	0	0	0	3	0	0	0	0	0	0	0	0	0	0.00	3	0	3	0	0	0	0	0	0
MPIO. DE TULUM, Q.R.	1	0	0	0	0	0	1	0	0	0	0	0	0	0	0	0	0.00	1	0	1	0	0	0	0	0	0
GOB. S.L.P.	112	11	0	5	0	6	101	46	2	30	0	0	0	14	0	0	45.54	47	22	25	0	0	0	0	0	8
MPIO. DE MEXQUITIC DE CARMONA, S.L.P.	6	0	0	0	0	0	6	0	0	0	0	0	0	0	0	0	0.00	2	2	0	0	0	0	0	0	4
MPIO. DE SOLEDAD DE GRACIANO SÁNCHEZ, S.L.P.	1	0	0	0	0	0	1	0	0	0	0	0	0	0	0	0	0.00	1	0	1	0	0	0	0	0	0
MPIO. DE VILLA DE RAMOS, S.L.P.	5	0	0	0	0	0	5	0	0	0	0	0	0	0	0	0	0.00	2	1	1	0	0	0	0	0	3
GOB. SIN.	245	51	0	13	0	38	194	115	9	85	0	0	0	21	0	0	59.28	50	40	10	0	0	0	0	0	29
GOB. SON.	195	43	0	1	0	42	152	92	24	53	0	0	0	15	0	0	60.53	54	22	32	0	0	0	0	0	6
MPIO. DE ÁLAMOS, SON.	4	0	0	0	0	0	4	0	0	0	0	0	0	0	0	0	0.00	3	1	2	0	0	0	0	0	1
GOB. TAB.	95	23	0	7	0	16	72	45	11	32	0	0	0	2	0	0	62.50	27	0	27	0	0	0	0	0	0



AUDITORÍA SUPERIOR DE LA FEDERACIÓN  
ESTADO DE TRÁMITE DE LAS ACCIONES EMITIDAS  
CORTE AL 31 DE MARZO DE 2015  
CUENTAS PÚBLICAS 2009 A 2013  
POR ENTIDAD Y CUENTA PÚBLICA  
PLIEGOS DE OBSERVACIONES (PO)

Siglas de la Entidad Fiscalizada	Total de PO	No Notificadas					Emitidas	En Seguimiento										Con Seguimiento Concluido								Dio Lugar a un Procedimiento o Resarcitorio
		Total	Dictamen Técnico para Conclusión Previa a su Emisión	Elaboración del Pliego	Sin Notificar como Medida Preventiva o Cautelar	En Proceso de Emisión		Total	Sin Respuesta	Respuesta en Análisis	Dictamen Técnico para Conclusión	Dictamen Técnico para Conclusión por Acumulación	Dictamen Técnico para Emisión de Nueva Acción	Dictamen Técnico por no Solventación del PO	Suspensión por Mandato Judicial	En Espera de Resolución de Autoridad Competente	% En Seguimiento	Total	Solventada	Baja por Conclusión Previa a su Emisión	Baja por Resolución de Autoridad Competente	Seguimiento Concluido por Acumulación	Baja por Demanda	Baja por Denuncia de Hechos	Sustituida por Nueva Acción	
MPIO. DE CENTLA, TAB.	4	2	0	0	0	2	2	0	0	0	0	0	0	0	0	0	0.00	1	1	0	0	0	0	0	0	1
MPIO. DE NACAJUCA, TAB.	4	0	0	0	0	0	4	0	0	0	0	0	0	0	0	0	0.00	3	3	0	0	0	0	0	0	1
MPIO. DE TACOTALPA, TAB.	3	0	0	0	0	0	3	1	0	1	0	0	0	0	0	0	33.33	2	2	0	0	0	0	0	0	0
GOB. TLAX.	110	7	0	2	0	5	103	27	6	15	0	0	0	6	0	0	26.21	56	16	40	0	0	0	0	0	20
MPIO. DE CALPULALPAN, TLAX.	4	0	0	0	0	0	4	0	0	0	0	0	0	0	0	0	0.00	2	2	0	0	0	0	0	0	2
GOB. VER.	176	33	0	9	0	24	143	65	13	50	0	0	0	2	0	0	45.45	73	24	49	0	0	0	0	0	5
MPIO. DE LAS CHOAPAS, VER.	2	1	0	1	0	0	1	0	0	0	0	0	0	0	0	0	0.00	0	0	0	0	0	0	0	0	1
MPIO. DE MINATITLÁN, VER.	3	0	0	0	0	0	3	0	0	0	0	0	0	0	0	0	0.00	3	2	1	0	0	0	0	0	0
GOB. YUC.	55	11	0	0	0	11	44	15	0	15	0	0	0	0	0	0	34.09	29	3	26	0	0	0	0	0	0
MPIO. DE KANASÍN, YUC.	7	0	0	0	0	0	7	0	0	0	0	0	0	0	0	0	0.00	2	2	0	0	0	0	0	0	5
MPIO. DE OXKUTZCAB, YUC.	7	0	0	0	0	0	7	0	0	0	0	0	0	0	0	0	0.00	3	3	0	0	0	0	0	0	4
GOB. ZAC.	167	37	0	4	0	33	130	51	22	13	0	0	0	16	0	0	39.23	55	24	31	0	0	0	0	0	24
MPIO. DE MAZAPIL, ZAC.	8	0	0	0	0	0	8	0	0	0	0	0	0	0	0	0	0.00	8	4	4	0	0	0	0	0	0
MPIO. DE RÍO GRANDE, ZAC.	3	0	0	0	0	0	3	0	0	0	0	0	0	0	0	0	0.00	0	0	0	0	0	0	0	0	3
MPIO. DE CALVILLO, AGS.	3	0	0	0	0	0	3	3	0	0	0	0	0	3	0	0	100.00	0	0	0	0	0	0	0	0	0
MPIO. DE MEXICALI, B.C.	5	0	0	0	0	0	5	0	0	0	0	0	0	0	0	0	0.00	5	0	5	0	0	0	0	0	0
MPIO. DE LOS CABOS, B.C.S.	5	3	0	3	0	0	2	1	0	0	0	0	0	1	0	0	50.00	1	1	0	0	0	0	0	0	0
MPIO. DE CAMPECHE, CAM.	6	1	0	0	0	1	5	2	0	0	0	0	0	2	0	0	40.00	0	0	0	0	0	0	0	0	3
MPIO. DE CARMEN, CAM.	2	1	0	0	0	1	1	1	0	0	0	0	0	1	0	0	100.00	0	0	0	0	0	0	0	0	0



AUDITORÍA SUPERIOR DE LA FEDERACIÓN  
ESTADO DE TRÁMITE DE LAS ACCIONES EMITIDAS  
CORTE AL 31 DE MARZO DE 2015  
CUENTAS PÚBLICAS 2009 A 2013  
POR ENTIDAD Y CUENTA PÚBLICA  
PLIEGOS DE OBSERVACIONES (PO)

Siglas de la Entidad Fiscalizada	Total de PO	No Notificadas					Emitidas	En Seguimiento										Con Seguimiento Concluido								Dio Lugar a un Procedimiento o Recurso
		Total	Dictamen Técnico para Conclusión Previa a su Emisión	Elaboración del Pliego	Sin Notificar como Medida Preventiva o Cautelar	En Proceso de Emisión		Total	Sin Respuesta	Respuesta en Análisis	Dictamen Técnico para Conclusión	Dictamen Técnico para Conclusión por Acumulación	Dictamen Técnico para Emisión de Nueva Acción	Dictamen Técnico por no Solventación del PO	Suspensión por Mandato Judicial	En Espera de Resolución de Autoridad Competente	% En Seguimiento	Total	Solventada	Baja por Conclusión Previa a su Emisión	Baja por Resolución de Autoridad Competente	Seguimiento Concluido por Acumulación	Baja por Demanda	Baja por Denuncia de Hechos	Sustituida por Nueva Acción	
MPIO. DE MANZANILLO, COL.	8	7	0	3	0	4	1	0	0	0	0	0	0	0	0	0	0.00	1	1	0	0	0	0	0	0	0
MPIO. DE CHENALHÓ, CHIS.	4	3	0	2	0	1	1	1	0	0	0	0	0	1	0	0	100.00	0	0	0	0	0	0	0	0	0
MPIO. DE OCOSINGO, CHIS.	11	8	0	0	0	8	3	0	0	0	0	0	0	0	0	0	0.00	3	0	3	0	0	0	0	0	0
MPIO. DE TAPACHULA, CHIS.	6	2	0	0	0	2	4	3	0	0	0	0	0	3	0	0	75.00	1	0	1	0	0	0	0	0	0
MPIO. DE TUXTLA GUTIÉRREZ, CHIS.	4	0	0	0	0	0	4	2	0	2	0	0	0	0	0	0	50.00	2	2	0	0	0	0	0	0	0
MPIO. DE DELICIAS, CHIH.	3	2	0	0	0	2	1	0	0	0	0	0	0	0	0	0	0.00	1	1	0	0	0	0	0	0	0
MPIO. DE GUACHOCHI, CHIH.	14	4	0	4	0	0	10	1	0	0	0	0	0	1	0	0	10.00	1	1	0	0	0	0	0	0	8
DELEG. ALVARO OBREGÓN, D.F.	3	1	0	0	0	1	2	0	0	0	0	0	0	0	0	0	0.00	2	1	1	0	0	0	0	0	0
MPIO. DE DURANGO, DGO.	9	1	0	0	0	1	8	3	0	3	0	0	0	0	0	0	37.50	5	1	4	0	0	0	0	0	0
MPIO. DE TOPIA, DGO.	1	0	0	0	0	0	1	0	0	0	0	0	0	0	0	0	0.00	0	0	0	0	0	0	0	0	1
MPIO. DE CHILPANCINGO DE LOS BRAVO, GRO.	7	5	0	1	0	4	2	2	0	1	0	0	0	1	0	0	100.00	0	0	0	0	0	0	0	0	0
MPIO. DE COYUCA DE CATALÁN, GRO.	1	0	0	0	0	0	1	0	0	0	0	0	0	0	0	0	0.00	1	1	0	0	0	0	0	0	0
MPIO. DE GENERAL HELIODORO CASTILLO, GRO.	1	0	0	0	0	0	1	0	0	0	0	0	0	0	0	0	0.00	1	0	1	0	0	0	0	0	0
MPIO. DE HUEJUTLA DE REYES, HGO.	1	0	0	0	0	0	1	1	0	0	0	0	0	1	0	0	100.00	0	0	0	0	0	0	0	0	0



AUDITORÍA SUPERIOR DE LA FEDERACIÓN  
ESTADO DE TRÁMITE DE LAS ACCIONES EMITIDAS  
CORTE AL 31 DE MARZO DE 2015  
CUENTAS PÚBLICAS 2009 A 2013  
POR ENTIDAD Y CUENTA PÚBLICA  
PLIEGOS DE OBSERVACIONES (PO)

Siglas de la Entidad Fiscalizada	Total de PO	No Notificadas					Emitidas	En Seguimiento										Con Seguimiento Concluido								Dio Lugar a un Procedimiento o Resarcitorio
		Total	Dictamen Técnico para Conclusión Previa a su Emisión	Elaboración del Pliego	Sin Notificar como Medida Preventiva o Cautelar	En Proceso de Emisión		Total	Sin Respuesta	Respuesta en Análisis	Dictamen Técnico para Conclusión	Dictamen Técnico para Conclusión por Acumulación	Dictamen Técnico para Emisión de Nueva Acción	Dictamen Técnico por no Solventación del PO	Suspensión por Mandato Judicial	En Espera de Resolución de Autoridad Competente	% En Seguimiento	Total	Solventada	Baja por Conclusión Previa a su Emisión	Baja por Resolución de Autoridad Competente	Seguimiento Concluido por Acumulación	Baja por Demanda	Baja por Denuncia de Hechos	Sustituida por Nueva Acción	
MPIO. DE TLAQUEPAQUE, JAL.	4	0	0	0	0	0	4	0	0	0	0	0	0	0	0	0	0.00	4	0	4	0	0	0	0	0	0
MPIO. DE TOLUCA, MÉX.	4	0	0	0	0	0	4	0	0	0	0	0	0	0	0	0	0.00	4	2	2	0	0	0	0	0	0
MPIO. DE MORELIA, MICH.	9	7	0	0	0	7	2	2	0	2	0	0	0	0	0	0	100.00	0	0	0	0	0	0	0	0	0
MPIO. DE ZINAPÉCUARO, MICH.	1	0	0	0	0	0	1	0	0	0	0	0	0	0	0	0	0.00	1	1	0	0	0	0	0	0	0
MPIO. DE CUERNAVACA, MOR.	6	2	0	2	0	0	4	3	0	0	0	0	0	3	0	0	75.00	1	0	1	0	0	0	0	0	0
MPIO. DE JUTEPEC, MOR.	5	0	0	0	0	0	5	2	0	0	0	0	0	2	0	0	40.00	1	1	0	0	0	0	0	0	2
MPIO. DE TLALTIZAPÁN, MOR.	4	0	0	0	0	0	4	3	0	0	0	0	0	3	0	0	75.00	1	1	0	0	0	0	0	0	0
MPIO. DE SANTIAGO IXCUINTLA, NAY.	2	0	0	0	0	0	2	1	1	0	0	0	0	0	0	0	50.00	0	0	0	0	0	0	0	0	1
MPIO. DE TEPIC, NAY.	2	0	0	0	0	0	2	1	0	1	0	0	0	0	0	0	50.00	1	1	0	0	0	0	0	0	0
MPIO. DE LA HERÓICA CIUDAD DE JUCHITÁN DE ZARAGOZA, OAX.	2	1	0	1	0	0	1	0	0	0	0	0	0	0	0	0	0.00	1	1	0	0	0	0	0	0	0
MPIO. DE OAXACA DE JUÁREZ, OAX.	8	2	0	1	0	1	6	1	0	0	0	0	0	1	0	0	16.67	5	3	2	0	0	0	0	0	0
MPIO. DE SAN DIONISIO DEL MAR, OAX.	1	0	0	0	0	0	1	0	0	0	0	0	0	0	0	0	0.00	1	1	0	0	0	0	0	0	0
MPIO. DE SAN JUAN BAUTISTA TUXTEPEC, OAX.	13	10	0	3	0	7	3	0	0	0	0	0	0	0	0	0	0.00	1	1	0	0	0	0	0	0	2
MPIO. DE SAN MATEO DEL MAR, OAX.	2	0	0	0	0	0	2	1	1	0	0	0	0	0	0	0	50.00	1	1	0	0	0	0	0	0	0



AUDITORÍA SUPERIOR DE LA FEDERACIÓN  
ESTADO DE TRÁMITE DE LAS ACCIONES EMITIDAS  
CORTE AL 31 DE MARZO DE 2015  
CUENTAS PÚBLICAS 2009 A 2013  
POR ENTIDAD Y CUENTA PÚBLICA  
PLIEGOS DE OBSERVACIONES (PO)

Siglas de la Entidad Fiscalizada	Total de PO	No Notificadas					Emitidas	En Seguimiento										Con Seguimiento Concluido								Dio Lugar a un Procedimiento o Resarcitorio
		Total	Dictamen Técnico para Conclusión Previa a su Emisión	Elaboración del Pliego	Sin Notificar como Medida Preventiva o Cautelar	En Proceso de Emisión		Total	Sin Respuesta	Respuesta en Análisis	Dictamen Técnico para Conclusión	Dictamen Técnico para Conclusión por Acumulación	Dictamen Técnico para Emisión de Nueva Acción	Dictamen Técnico por no Solventación del PO	Suspensión por Mandato Judicial	En Espera de Resolución de Autoridad Competente	% En Seguimiento	Total	Solventada	Baja por Conclusión Previa a su Emisión	Baja por Resolución de Autoridad Competente	Seguimiento Concluido por Acumulación	Baja por Demanda	Baja por Denuncia de Hechos	Sustituida por Nueva Acción	
MPIO. DE SAN PEDRO MIXTEPEC - DTO. 22 -, OAX.	1	0	0	0	0	0	1	0	0	0	0	0	0	0	0	0	0.00	1	1	0	0	0	0	0	0	0
MPIO. DE SAN PEDRO POCHUTLA, OAX.	2	1	0	0	0	1	1	0	0	0	0	0	0	0	0	0	0.00	1	1	0	0	0	0	0	0	0
MPIO. DE SAN PEDRO TAPANATEPEC, OAX.	1	0	0	0	0	0	1	0	0	0	0	0	0	0	0	0	0.00	1	1	0	0	0	0	0	0	0
MPIO. DE SANTA MARÍA CHILCHOTLA, OAX.	1	0	0	0	0	0	1	0	0	0	0	0	0	0	0	0	0.00	0	0	0	0	0	0	0	0	1
MPIO. DE SANTA MARÍA TONAMECA, OAX.	2	0	0	0	0	0	2	1	1	0	0	0	0	0	0	0	50.00	1	1	0	0	0	0	0	0	0
MPIO. DE ATLIXCO, PUE.	3	0	0	0	0	0	3	0	0	0	0	0	0	0	0	0	0.00	0	0	0	0	0	0	0	0	3
MPIO. DE PUEBLA, PUE.	10	0	0	0	0	0	10	6	0	1	0	0	0	5	0	0	60.00	4	2	2	0	0	0	0	0	0
MPIO. DE TECAMACHALCO, PUE.	3	0	0	0	0	0	3	2	0	0	0	0	0	2	0	0	66.67	0	0	0	0	0	0	0	0	1
MPIO. DE SAN JUAN DEL RÍO, QRO.	5	0	0	0	0	0	5	5	0	1	0	0	0	4	0	0	100.00	0	0	0	0	0	0	0	0	0
MPIO. DE SOLIDARIDAD, Q.R.	1	0	0	0	0	0	1	0	0	0	0	0	0	0	0	0	0.00	1	1	0	0	0	0	0	0	0
GOB. TAM.	61	15	0	4	0	11	46	19	7	12	0	0	0	0	0	0	41.30	27	8	19	0	0	0	0	0	0
MPIO. DE MATAMOROS, TAM.	6	1	0	1	0	0	5	0	0	0	0	0	0	0	0	0	0.00	5	2	3	0	0	0	0	0	0
MPIO. DE HUAMANTLA, TLAX.	9	2	0	2	0	0	7	2	0	0	0	0	0	2	0	0	28.57	4	4	0	0	0	0	0	0	1
MPIO. DE TLAXCALA, TLAX.	1	0	0	0	0	0	1	0	0	0	0	0	0	0	0	0	0.00	0	0	0	0	0	0	0	0	1



AUDITORÍA SUPERIOR DE LA FEDERACIÓN  
ESTADO DE TRÁMITE DE LAS ACCIONES EMITIDAS  
CORTE AL 31 DE MARZO DE 2015  
CUENTAS PÚBLICAS 2009 A 2013  
POR ENTIDAD Y CUENTA PÚBLICA  
PLIEGOS DE OBSERVACIONES (PO)

Siglas de la Entidad Fiscalizada	Total de PO	No Notificadas					Emitidas	En Seguimiento										Con Seguimiento Concluido								Dio Lugar a un Procedimiento o Recurso
		Total	Dictamen Técnico para Conclusión Previa a su Emisión	Elaboración del Pliego	Sin Notificar como Medida Preventiva o Cautelar	En Proceso de Emisión		Total	Sin Respuesta	Respuesta en Análisis	Dictamen Técnico para Conclusión	Dictamen Técnico para Conclusión por Acumulación	Dictamen Técnico para Emisión de Nueva Acción	Dictamen Técnico por no Solventación del PO	Suspensión por Mandato Judicial	En Espera de Resolución de Autoridad Competente	% En Seguimiento	Total	Solventada	Baja por Conclusión Previa a su Emisión	Baja por Resolución de Autoridad Competente	Seguimiento Concluido por Acumulación	Baja por Demanda	Baja por Denuncia de Hechos	Sustituida por Nueva Acción	
MPIO. DE IXHUATLÁN DE MADERO, VER.	7	0	0	0	0	0	7	0	0	0	0	0	0	0	0	0	0.00	5	4	1	0	0	0	0	0	2
MPIO. DE PAPANTLA, VER.	12	0	0	0	0	0	12	5	4	0	0	0	0	1	0	0	41.67	1	1	0	0	0	0	0	0	6
MPIO. DE VERACRUZ, VER.	4	0	0	0	0	0	4	0	0	0	0	0	0	0	0	0	0.00	4	0	4	0	0	0	0	0	0
MPIO. DE HUNUCMÁ, YUC.	7	0	0	0	0	0	7	5	0	2	0	0	0	3	0	0	71.43	1	0	1	0	0	0	0	0	1
MPIO. DE TICUL, YUC.	6	0	0	0	0	0	6	0	0	0	0	0	0	0	0	0	0.00	0	0	0	0	0	0	0	0	6
MPIO. DE TIZIMÍN, YUC.	3	0	0	0	0	0	3	2	0	0	0	0	0	2	0	0	66.67	1	0	1	0	0	0	0	0	0
MPIO. DE FRESNILLO, ZAC.	21	9	0	7	0	2	12	1	0	1	0	0	0	0	0	0	8.33	1	1	0	0	0	0	0	0	10
MPIO. DE GUADALUPE, ZAC.	9	0	0	0	0	0	9	0	0	0	0	0	0	0	0	0	0.00	7	0	7	0	0	0	0	0	2
MPIO. DE NOCHISTLÁN DE MEJÍA, ZAC.	10	0	0	0	0	0	10	5	0	0	0	0	0	5	0	0	50.00	2	1	1	0	0	0	0	0	3
MPIO. DE PINOS, ZAC.	17	7	0	0	0	7	10	0	0	0	0	0	0	0	0	0	0.00	0	0	0	0	0	0	0	0	10
MPIO. DE PLAYAS DE ROSARITO, B.C.	1	0	0	0	0	0	1	0	0	0	0	0	0	0	0	0	0.00	1	0	1	0	0	0	0	0	0
MPIO. DE LORETO, B.C.S.	4	3	0	0	0	3	1	0	0	0	0	0	0	0	0	0	0.00	1	1	0	0	0	0	0	0	0
MPIO. DE FRANCISCO I. MADERO, COAH.	2	0	0	0	0	0	2	2	0	2	0	0	0	0	0	0	100.00	0	0	0	0	0	0	0	0	0
MPIO. DE SAN PEDRO, COAH.	2	1	0	0	0	1	1	1	1	0	0	0	0	0	0	0	100.00	0	0	0	0	0	0	0	0	0
MPIO. DE VIESCA, COAH.	1	0	0	0	0	0	1	1	1	0	0	0	0	0	0	0	100.00	0	0	0	0	0	0	0	0	0
MPIO. DE TECOMÁN, COL.	1	0	0	0	0	0	1	1	0	1	0	0	0	0	0	0	100.00	0	0	0	0	0	0	0	0	0



AUDITORÍA SUPERIOR DE LA FEDERACIÓN  
ESTADO DE TRÁMITE DE LAS ACCIONES EMITIDAS  
CORTE AL 31 DE MARZO DE 2015  
CUENTAS PÚBLICAS 2009 A 2013  
POR ENTIDAD Y CUENTA PÚBLICA  
PLIEGOS DE OBSERVACIONES (PO)

Siglas de la Entidad Fiscalizada	Total de PO	No Notificadas					Emitidas	En Seguimiento										Con Seguimiento Concluido								Dio Lugar a un Procedimiento o Resarcitorio
		Total	Dictamen Técnico para Conclusión Previa a su Emisión	Elaboración del Pliego	Sin Notificar como Medida Preventiva o Cautelar	En Proceso de Emisión		Total	Sin Respuesta	Respuesta en Análisis	Dictamen Técnico para Conclusión	Dictamen Técnico para Conclusión por Acumulación	Dictamen Técnico para Emisión de Nueva Acción	Dictamen Técnico por no Solventación del PO	Suspensión por Mandato Judicial	En Espera de Resolución de Autoridad Competente	% En Seguimiento	Total	Solventada	Baja por Conclusión Previa a su Emisión	Baja por Resolución de Autoridad Competente	Seguimiento Concluido por Acumulación	Baja por Demanda	Baja por Denuncia de Hechos	Sustituida por Nueva Acción	
MPIO. DE BELLA VISTA, CHIS.	2	0	0	0	0	0	2	2	0	1	0	0	0	1	0	0	100.00	0	0	0	0	0	0	0	0	0
MPIO. DE CHIAPA DE CORZO, CHIS.	4	0	0	0	0	0	4	4	4	0	0	0	0	0	0	0	100.00	0	0	0	0	0	0	0	0	0
MPIO. DE TAPILULA, CHIS.	10	0	0	0	0	0	10	9	8	0	0	0	1	0	0	0	90.00	1	0	1	0	0	0	0	0	0
DELEG. CUAUHTÉMOC, D.F.	2	0	0	0	0	0	2	0	0	0	0	0	0	0	0	0	0.00	2	2	0	0	0	0	0	0	0
MPIO. DE IRAPUATO, GTO.	4	0	0	0	0	0	4	2	0	1	0	0	0	1	0	0	50.00	2	0	2	0	0	0	0	0	0
MPIO. DE PETATLÁN, GRO.	4	3	0	0	0	3	1	0	0	0	0	0	0	0	0	0	0.00	1	1	0	0	0	0	0	0	0
MPIO. DE SAN MARCOS, GRO.	5	0	0	0	0	0	5	5	2	0	0	0	0	3	0	0	100.00	0	0	0	0	0	0	0	0	0
MPIO. DE TECOANAPA, GRO.	8	0	0	0	0	0	8	8	0	8	0	0	0	0	0	0	100.00	0	0	0	0	0	0	0	0	0
MPIO. DE TLALCHAPA, GRO.	8	0	0	0	0	0	8	8	8	0	0	0	0	0	0	0	100.00	0	0	0	0	0	0	0	0	0
MPIO. DE MINERAL DEL CHICO, HGO.	7	0	0	0	0	0	7	7	0	3	0	0	0	4	0	0	100.00	0	0	0	0	0	0	0	0	0
MPIO. DE NICOLÁS FLORES, HGO.	4	0	0	0	0	0	4	4	0	4	0	0	0	0	0	0	100.00	0	0	0	0	0	0	0	0	0
MPIO. DE ZACUALPAN, MÉX.	5	4	0	0	0	4	1	1	0	0	0	0	0	1	0	0	100.00	0	0	0	0	0	0	0	0	0
MPIO. DE JIMÉNEZ, MICH.	1	0	0	0	0	0	1	1	0	1	0	0	0	0	0	0	100.00	0	0	0	0	0	0	0	0	0
MPIO. DE JUÁREZ, MICH.	3	0	0	0	0	0	3	3	3	0	0	0	0	0	0	0	100.00	0	0	0	0	0	0	0	0	0
MPIO. DE QUERÉNDARO, MICH.	1	0	0	0	0	0	1	0	0	0	0	0	0	0	0	0	0.00	1	0	1	0	0	0	0	0	0





AUDITORÍA SUPERIOR DE LA FEDERACIÓN  
ESTADO DE TRÁMITE DE LAS ACCIONES EMITIDAS  
CORTE AL 31 DE MARZO DE 2015  
CUENTAS PÚBLICAS 2009 A 2013  
POR ENTIDAD Y CUENTA PÚBLICA  
PLIEGOS DE OBSERVACIONES (PO)

Siglas de la Entidad Fiscalizada	Total de PO	No Notificadas					Emitidas	En Seguimiento										Con Seguimiento Concluido								Dio Lugar a un Procedimiento o Resarcitorio
		Total	Dictamen Técnico para Conclusión Previa a su Emisión	Elaboración del Pliego	Sin Notificar como Medida Preventiva o Cautelar	En Proceso de Emisión		Total	Sin Respuesta	Respuesta en Análisis	Dictamen Técnico para Conclusión	Dictamen Técnico para Conclusión por Acumulación	Dictamen Técnico para Emisión de Nueva Acción	Dictamen Técnico por no Solventación del PO	Suspensión por Mandato Judicial	En Espera de Resolución de Autoridad Competente	% En Seguimiento	Total	Solventada	Baja por Conclusión Previa a su Emisión	Baja por Resolución de Autoridad Competente	Seguimiento Concluido por Acumulación	Baja por Demanda	Baja por Denuncia de Hechos	Sustituida por Nueva Acción	
MPIO. DE TUZANTLA, MICH.	4	0	0	0	0	0	4	4	3	1	0	0	0	0	0	0	100.00	0	0	0	0	0	0	0	0	0
MPIO. DE ACAPONETA, NAY.	2	1	0	1	0	0	1	1	0	1	0	0	0	0	0	0	100.00	0	0	0	0	0	0	0	0	0
MPIO. DE HUAJICORI, NAY.	8	4	0	4	0	0	4	3	0	2	0	0	0	1	0	0	75.00	1	0	1	0	0	0	0	0	0
MPIO. DE TECUALA, NAY.	3	0	0	0	0	0	3	3	0	0	0	0	0	3	0	0	100.00	0	0	0	0	0	0	0	0	0
MPIO. DE ARAMBERRI, N.L.	3	0	0	0	0	0	3	3	2	1	0	0	0	0	0	0	100.00	0	0	0	0	0	0	0	0	0
MPIO. DE DOCTOR ARROYO, N.L.	3	0	0	0	0	0	3	3	1	2	0	0	0	0	0	0	100.00	0	0	0	0	0	0	0	0	0
MPIO. DE GENERAL ZARAGOZA, N.L.	2	0	0	0	0	0	2	2	2	0	0	0	0	0	0	0	100.00	0	0	0	0	0	0	0	0	0
MPIO. DE MAGDALENA APASCO, OAX.	5	0	0	0	0	0	5	5	5	0	0	0	0	0	0	0	100.00	0	0	0	0	0	0	0	0	0
MPIO. DE SAN AGUSTÍN LOXICHA, OAX.	2	0	0	0	0	0	2	2	2	0	0	0	0	0	0	0	100.00	0	0	0	0	0	0	0	0	0
MPIO. DE SAN LUCAS OJITLÁN, OAX.	1	0	0	0	0	0	1	1	0	1	0	0	0	0	0	0	100.00	0	0	0	0	0	0	0	0	0
MPIO. DE SAN PEDRO Y SAN PABLO AYUTLA, OAX.	1	0	0	0	0	0	1	1	0	1	0	0	0	0	0	0	100.00	0	0	0	0	0	0	0	0	0
MPIO. DE AJALPAN, PUE.	1	0	0	0	0	0	1	1	0	1	0	0	0	0	0	0	100.00	0	0	0	0	0	0	0	0	0
MPIO. DE VICENTE GUERRERO, PUE.	1	0	0	0	0	0	1	0	0	0	0	0	0	0	0	0	0.00	1	1	0	0	0	0	0	0	0
MPIO. DE ZOQUITLÁN, PUE.	2	0	0	0	0	0	2	1	0	1	0	0	0	0	0	0	50.00	1	0	1	0	0	0	0	0	0



AUDITORÍA SUPERIOR DE LA FEDERACIÓN  
ESTADO DE TRÁMITE DE LAS ACCIONES EMITIDAS  
CORTE AL 31 DE MARZO DE 2015  
CUENTAS PÚBLICAS 2009 A 2013  
POR ENTIDAD Y CUENTA PÚBLICA  
PLIEGOS DE OBSERVACIONES (PO)

Siglas de la Entidad Fiscalizada	Total de PO	No Notificadas					Emitidas	En Seguimiento										Con Seguimiento Concluido								Dio Lugar a un Procedimiento o Resarcitorio
		Total	Dictamen Técnico para Conclusión Previa a su Emisión	Elaboración del Pliego	Sin Notificar como Medida Preventiva o Cautelar	En Proceso de Emisión		Total	Sin Respuesta	Respuesta en Análisis	Dictamen Técnico para Conclusión	Dictamen Técnico para Conclusión por Acumulación	Dictamen Técnico para Emisión de Nueva Acción	Dictamen Técnico por no Solventación del PO	Suspensión por Mandato Judicial	En Espera de Resolución de Autoridad Competente	% En Seguimiento	Total	Solventada	Baja por Conclusión Previa a su Emisión	Baja por Resolución de Autoridad Competente	Seguimiento Concluido por Acumulación	Baja por Demanda	Baja por Denuncia de Hechos	Sustituida por Nueva Acción	
MPIO. DE FELIPE CARRILLO PUERTO, Q.R.	2	0	0	0	0	0	2	2	2	0	0	0	0	0	0	0	100.00	0	0	0	0	0	0	0	0	0
MPIO. DE JOSÉ MARÍA MORELOS, Q.R.	1	0	0	0	0	0	1	0	0	0	0	0	0	0	0	0	0.00	1	0	1	0	0	0	0	0	0
MPIO. DE MATEHUALA, S.L.P.	10	2	0	0	0	2	8	5	0	0	0	0	0	5	0	0	62.50	3	0	3	0	0	0	0	0	0
MPIO. DE VILLA DE ARISTA, S.L.P.	1	0	0	0	0	0	1	0	0	0	0	0	0	0	0	0	0.00	1	1	0	0	0	0	0	0	0
MPIO. DE BENITO JUÁREZ, SON.	3	0	0	0	0	0	3	3	0	3	0	0	0	0	0	0	100.00	0	0	0	0	0	0	0	0	0
MPIO. DE HERMOSILLO, SON.	3	0	0	0	0	0	3	3	0	3	0	0	0	0	0	0	100.00	0	0	0	0	0	0	0	0	0
MPIO. DE HUATABAMPO, SON.	3	0	0	0	0	0	3	2	1	0	0	0	0	1	0	0	66.67	1	0	1	0	0	0	0	0	0
MPIO. DE PUERTO PEÑASCO, SON.	1	0	0	0	0	0	1	1	0	0	0	0	0	1	0	0	100.00	0	0	0	0	0	0	0	0	0
MPIO. DE ROSARIO, SON.	3	0	0	0	0	0	3	0	0	0	0	0	0	0	0	0	0.00	3	3	0	0	0	0	0	0	0
MPIO. DE COMALCALCO, TAB.	1	0	0	0	0	0	1	0	0	0	0	0	0	0	0	0	0.00	1	0	1	0	0	0	0	0	0
MPIO. DE CHANKOM, YUC.	1	0	0	0	0	0	1	1	1	0	0	0	0	0	0	0	100.00	0	0	0	0	0	0	0	0	0
MPIO. DE CHICHIMILÁ, YUC.	3	0	0	0	0	0	3	3	0	2	0	0	0	1	0	0	100.00	0	0	0	0	0	0	0	0	0
MPIO. DE CONKAL, YUC.	4	0	0	0	0	0	4	3	0	1	0	0	0	2	0	0	75.00	1	0	1	0	0	0	0	0	0
MPIO. DE DZEMUL, YUC.	1	0	0	0	0	0	1	1	0	0	0	0	0	1	0	0	100.00	0	0	0	0	0	0	0	0	0
MPIO. DE MAXCANÚ, YUC.	3	0	0	0	0	0	3	3	0	2	0	0	0	1	0	0	100.00	0	0	0	0	0	0	0	0	0



AUDITORÍA SUPERIOR DE LA FEDERACIÓN  
ESTADO DE TRÁMITE DE LAS ACCIONES EMITIDAS  
CORTE AL 31 DE MARZO DE 2015  
CUENTAS PÚBLICAS 2009 A 2013  
POR ENTIDAD Y CUENTA PÚBLICA  
PLIEGOS DE OBSERVACIONES (PO)

Siglas de la Entidad Fiscalizada	Total de PO	No Notificadas					Emitidas	En Seguimiento										Con Seguimiento Concluido								Dio Lugar a un Procedimiento o Resarcitorio
		Total	Dictamen Técnico para Conclusión Previa a su Emisión	Elaboración del Pliego	Sin Notificar como Medida Preventiva o Cautelar	En Proceso de Emisión		Total	Sin Respuesta	Respuesta en Análisis	Dictamen Técnico para Conclusión	Dictamen Técnico para Conclusión por Acumulación	Dictamen Técnico para Emisión de Nueva Acción	Dictamen Técnico por no Solventación del PO	Suspensión por Mandato Judicial	En Espera de Resolución de Autoridad Competente	% En Seguimiento	Total	Solventada	Baja por Conclusión Previa a su Emisión	Baja por Resolución de Autoridad Competente	Seguimiento Concluido por Acumulación	Baja por Demanda	Baja por Denuncia de Hechos	Sustituida por Nueva Acción	
MPIO. DE MOTUL, YUC.	3	0	0	0	0	0	3	3	0	1	0	0	0	2	0	0	100.00	0	0	0	0	0	0	0	0	0
MPIO. DE MUNA, YUC.	3	0	0	0	0	0	3	3	0	2	0	0	0	1	0	0	100.00	0	0	0	0	0	0	0	0	0
MPIO. DE PANABÁ, YUC.	2	1	0	0	0	1	1	1	0	0	0	0	0	1	0	0	100.00	0	0	0	0	0	0	0	0	0
MPIO. DE PROGRESO, YUC.	2	0	0	0	0	0	2	2	0	0	0	0	0	2	0	0	100.00	0	0	0	0	0	0	0	0	0
MPIO. DE SOTUTA, YUC.	4	0	0	0	0	0	4	3	0	2	0	0	0	1	0	0	75.00	1	0	0	0	0	0	0	1	0
MPIO. DE TIMUCUY, YUC.	4	0	0	0	0	0	4	4	1	1	0	0	0	2	0	0	100.00	0	0	0	0	0	0	0	0	0
MPIO. DE TIXCACALCUPUL, YUC.	3	0	0	0	0	0	3	3	0	0	0	0	0	3	0	0	100.00	0	0	0	0	0	0	0	0	0
MPIO. DE VALLADOLID, YUC.	7	3	0	3	0	0	4	4	1	2	0	0	0	1	0	0	100.00	0	0	0	0	0	0	0	0	0
MPIO. DE YAXCABÁ, YUC.	7	4	0	0	0	4	3	3	3	0	0	0	0	0	0	0	100.00	0	0	0	0	0	0	0	0	0
MPIO. DE JESUS MARÍA, AGS.	1	0	0	0	0	0	1	1	0	1	0	0	0	0	0	0	100.00	0	0	0	0	0	0	0	0	0
MPIO. DE RINCÓN DE ROMOS, AGS.	1	0	0	0	0	0	1	0	0	0	0	0	0	0	0	0	0.00	1	0	1	0	0	0	0	0	0
MPIO. DE LA PAZ, B.C.S.	4	0	0	0	0	0	4	4	0	4	0	0	0	0	0	0	100.00	0	0	0	0	0	0	0	0	0
MPIO. DE MULEGÉ, B.C.S.	3	1	0	0	0	1	2	2	2	0	0	0	0	0	0	0	100.00	0	0	0	0	0	0	0	0	0
MPIO. DE TENABO, CAM.	1	0	0	0	0	0	1	1	0	1	0	0	0	0	0	0	100.00	0	0	0	0	0	0	0	0	0
MPIO. DE ACUÑA, COAH.	5	0	0	0	0	0	5	5	5	0	0	0	0	0	0	0	100.00	0	0	0	0	0	0	0	0	0
MPIO. DE COLIMA, COL.	1	0	0	0	0	0	1	1	0	1	0	0	0	0	0	0	100.00	0	0	0	0	0	0	0	0	0
MPIO. DE COMALÁ, COL.	1	0	0	0	0	0	1	1	0	1	0	0	0	0	0	0	100.00	0	0	0	0	0	0	0	0	0
MPIO. DE ANGEL ALBINO CORZO, CHIS.	1	0	0	0	0	0	1	1	1	0	0	0	0	0	0	0	100.00	0	0	0	0	0	0	0	0	0



AUDITORÍA SUPERIOR DE LA FEDERACIÓN  
ESTADO DE TRÁMITE DE LAS ACCIONES EMITIDAS  
CORTE AL 31 DE MARZO DE 2015  
CUENTAS PÚBLICAS 2009 A 2013  
POR ENTIDAD Y CUENTA PÚBLICA  
PLIEGOS DE OBSERVACIONES (PO)

Siglas de la Entidad Fiscalizada	Total de PO	No Notificadas					Emitidas	En Seguimiento										Con Seguimiento Concluido								Dio Lugar a un Procedimiento o Recurso
		Total	Dictamen Técnico para Conclusión Previa a su Emisión	Elaboración del Pliego	Sin Notificar como Medida Preventiva o Cautelar	En Proceso de Emisión		Total	Sin Respuesta	Respuesta en Análisis	Dictamen Técnico para Conclusión	Dictamen Técnico para Conclusión por Acumulación	Dictamen Técnico para Emisión de Nueva Acción	Dictamen Técnico por no Solventación del PO	Suspensión por Mandato Judicial	En Espera de Resolución de Autoridad Competente	% En Seguimiento	Total	Solventada	Baja por Conclusión Previa a su Emisión	Baja por Resolución de Autoridad Competente	Seguimiento Concluido por Acumulación	Baja por Demanda	Baja por Denuncia de Hechos	Sustituida por Nueva Acción	
MPIO. DE MONTECRISTO DE GUERRERO, CHIS.	4	0	0	0	0	0	4	4	4	0	0	0	0	0	0	0	100.00	0	0	0	0	0	0	0	0	0
MPIO. DE CUAUHTÉMOC, CHIH.	2	1	0	0	0	1	1	1	0	1	0	0	0	0	0	0	100.00	0	0	0	0	0	0	0	0	0
MPIO. DE JUÁREZ, CHIH.	1	0	0	0	0	0	1	1	0	1	0	0	0	0	0	0	100.00	0	0	0	0	0	0	0	0	0
MPIO. DE GUADALUPE VICTORIA, DGO.	2	0	0	0	0	0	2	2	2	0	0	0	0	0	0	0	100.00	0	0	0	0	0	0	0	0	0
MPIO. DE LERDO, DGO.	1	0	0	0	0	0	1	1	1	0	0	0	0	0	0	0	100.00	0	0	0	0	0	0	0	0	0
MPIO. DE CHILAPA DE ÁLVAREZ, GRO.	1	0	0	0	0	0	1	1	1	0	0	0	0	0	0	0	100.00	0	0	0	0	0	0	0	0	0
MPIO. DE XOCHIATIPAN, HGO.	11	5	0	0	0	5	6	6	5	1	0	0	0	0	0	0	100.00	0	0	0	0	0	0	0	0	0
MPIO. DE PUERTO VALLARTA, JAL.	8	0	0	0	0	0	8	4	1	3	0	0	0	0	0	0	50.00	4	0	4	0	0	0	0	0	0
MPIO. DE TLAJOMULCO DE ZÚÑIGA, JAL.	1	0	0	0	0	0	1	1	1	0	0	0	0	0	0	0	100.00	0	0	0	0	0	0	0	0	0
MPIO. DE TONALÁ, JAL.	3	0	0	0	0	0	3	3	2	1	0	0	0	0	0	0	100.00	0	0	0	0	0	0	0	0	0
MPIO. DE ZAPOPAN, JAL.	2	0	0	0	0	0	2	0	0	0	0	0	0	0	0	0	0.00	2	0	2	0	0	0	0	0	0
MPIO. DE CUAUTTLÁN IZCALLI, MÉX.	5	1	0	0	0	1	4	1	0	1	0	0	0	0	0	0	25.00	3	0	3	0	0	0	0	0	0
MPIO. DE HUIXQUILUCAN, MÉX.	14	0	0	0	0	0	14	13	2	11	0	0	0	0	0	0	92.86	1	0	1	0	0	0	0	0	0
MPIO. DE TLALNEPANTLA DE BAZ, MÉX.	3	1	0	0	0	1	2	2	0	2	0	0	0	0	0	0	100.00	0	0	0	0	0	0	0	0	0
MPIO. DE NOCUPÉTARO, MICH.	2	0	0	0	0	0	2	2	0	2	0	0	0	0	0	0	100.00	0	0	0	0	0	0	0	0	0



AUDITORÍA SUPERIOR DE LA FEDERACIÓN  
ESTADO DE TRÁMITE DE LAS ACCIONES EMITIDAS  
CORTE AL 31 DE MARZO DE 2015  
CUENTAS PÚBLICAS 2009 A 2013  
POR ENTIDAD Y CUENTA PÚBLICA  
PLIEGOS DE OBSERVACIONES (PO)

Siglas de la Entidad Fiscalizada	Total de PO	No Notificadas					Emitidas	En Seguimiento										Con Seguimiento Concluido								Dio Lugar a un Procedimiento o Resarcitorio
		Total	Dictamen Técnico para Conclusión Previa a su Emisión	Elaboración del Pliego	Sin Notificar como Medida Preventiva o Cautelar	En Proceso de Emisión		Total	Sin Respuesta	Respuesta en Análisis	Dictamen Técnico para Conclusión	Dictamen Técnico para Conclusión por Acumulación	Dictamen Técnico para Emisión de Nueva Acción	Dictamen Técnico por no Solventación del PO	Suspensión por Mandato Judicial	En Espera de Resolución de Autoridad Competente	% En Seguimiento	Total	Solventada	Baja por Conclusión Previa a su Emisión	Baja por Resolución de Autoridad Competente	Seguimiento Concluido por Acumulación	Baja por Demanda	Baja por Denuncia de Hechos	Sustituida por Nueva Acción	
MPIO. DE PUENTE DE IXTLA, MOR.	1	0	0	0	0	0	1	0	0	0	0	0	0	0	0	0	0.00	1	0	1	0	0	0	0	0	0
MPIO. DE TETELA DEL VOLCÁN, MOR.	1	0	0	0	0	0	1	1	1	0	0	0	0	0	0	0	100.00	0	0	0	0	0	0	0	0	0
MPIO. DE LA YESCA, NAY.	2	0	0	0	0	0	2	2	2	0	0	0	0	0	0	0	100.00	0	0	0	0	0	0	0	0	0
MPIO. DE GUADALUPE, N.L.	6	2	0	2	0	0	4	4	4	0	0	0	0	0	0	0	100.00	0	0	0	0	0	0	0	0	0
MPIO. DE MONTERREY, N.L.	4	1	0	0	0	1	3	0	0	0	0	0	0	0	0	0	0.00	3	0	3	0	0	0	0	0	0
MPIO. DE SAN NICOLÁS DE LOS GARZA, N.L.	3	0	0	0	0	0	3	1	1	0	0	0	0	0	0	0	33.33	2	0	2	0	0	0	0	0	0
MPIO. DE SAN BLAS ATEMPA, OAX.	5	0	0	0	0	0	5	5	0	5	0	0	0	0	0	0	100.00	0	0	0	0	0	0	0	0	0
MPIO. DE CHICONCUAUTLA, PUE.	7	2	0	0	0	2	5	5	0	5	0	0	0	0	0	0	100.00	0	0	0	0	0	0	0	0	0
MPIO. DE HUAUCHINANGO, PUE.	7	0	0	0	0	0	7	7	0	7	0	0	0	0	0	0	100.00	0	0	0	0	0	0	0	0	0
MPIO. DE TLAOLA, PUE.	3	0	0	0	0	0	3	3	3	0	0	0	0	0	0	0	100.00	0	0	0	0	0	0	0	0	0
MPIO. DE CADEREYTA DE MONTES, QRO.	5	4	0	0	0	4	1	0	0	0	0	0	0	0	0	0	0.00	1	0	1	0	0	0	0	0	0
MPIO. DE QUERÉTARO, QRO.	4	3	0	0	0	3	1	0	0	0	0	0	0	0	0	0	0.00	1	0	1	0	0	0	0	0	0
MPIO. DE LÁZARO CÁRDENAS, Q.R.	4	0	0	0	0	0	4	4	4	0	0	0	0	0	0	0	100.00	0	0	0	0	0	0	0	0	0
MPIO. DE AQUISMÓN, S.L.P.	8	0	0	0	0	0	8	4	3	1	0	0	0	0	0	0	50.00	4	0	4	0	0	0	0	0	0



AUDITORÍA SUPERIOR DE LA FEDERACIÓN  
ESTADO DE TRÁMITE DE LAS ACCIONES EMITIDAS  
CORTE AL 31 DE MARZO DE 2015  
CUENTAS PÚBLICAS 2009 A 2013  
POR ENTIDAD Y CUENTA PÚBLICA  
PLIEGOS DE OBSERVACIONES (PO)

Siglas de la Entidad Fiscalizada	Total de PO	No Notificadas					Emitidas	En Seguimiento										Con Seguimiento Concluido								Dio Lugar a un Procedimiento o Resarcitorio
		Total	Dictamen Técnico para Conclusión Previa a su Emisión	Elaboración del Pliego	Sin Notificar como Medida Preventiva o Cautelar	En Proceso de Emisión		Total	Sin Respuesta	Respuesta en Análisis	Dictamen Técnico para Conclusión	Dictamen Técnico para Conclusión por Acumulación	Dictamen Técnico para Emisión de Nueva Acción	Dictamen Técnico por no Solventación del PO	Suspensión por Mandato Judicial	En Espera de Resolución de Autoridad Competente	% En Seguimiento	Total	Solventada	Baja por Conclusión Previa a su Emisión	Baja por Resolución de Autoridad Competente	Seguimiento Concluido por Acumulación	Baja por Demanda	Baja por Denuncia de Hechos	Sustituida por Nueva Acción	
MPIO. DE TANCANHUITZ, S.L.P.	9	0	0	0	0	0	9	9	0	9	0	0	0	0	0	0	100.00	0	0	0	0	0	0	0	0	0
MPIO. DE TANLAJÁS, S.L.P.	11	0	0	0	0	0	11	11	10	1	0	0	0	0	0	0	100.00	0	0	0	0	0	0	0	0	0
MPIO. DE CULIACÁN, SIN.	7	6	0	0	0	6	1	1	0	1	0	0	0	0	0	0	100.00	0	0	0	0	0	0	0	0	0
MPIO. DE SINALOA, SIN.	13	8	0	0	0	8	5	5	5	0	0	0	0	0	0	0	100.00	0	0	0	0	0	0	0	0	0
MPIO. DE ETCHOJOA, SON.	3	0	0	0	0	0	3	3	3	0	0	0	0	0	0	0	100.00	0	0	0	0	0	0	0	0	0
MPIO. DE TEAPA, TAB.	1	0	0	0	0	0	1	1	1	0	0	0	0	0	0	0	100.00	0	0	0	0	0	0	0	0	0
MPIO. DE ALTAMIRA, TAM.	2	0	0	0	0	0	2	2	2	0	0	0	0	0	0	0	100.00	0	0	0	0	0	0	0	0	0
MPIO. DE NUEVO LAREDO, TAM.	0	0	0	0	0	0	0	0	0	0	0	0	0	0	0	0	0.00	0	0	0	0	0	0	0	0	0
MPIO. DE REYNOSA, TAM.	1	0	0	0	0	0	1	1	1	0	0	0	0	0	0	0	100.00	0	0	0	0	0	0	0	0	0
MPIO. DE CHIAUTEMPAN, TLAX.	1	0	0	0	0	0	1	1	0	1	0	0	0	0	0	0	100.00	0	0	0	0	0	0	0	0	0
MPIO. DE IXTACUIXTLA DE MARIANO MATAMOROS, TLAX.	1	0	0	0	0	0	1	1	1	0	0	0	0	0	0	0	100.00	0	0	0	0	0	0	0	0	0
MPIO. DE SAN FRANCISCO TETLANOHCAN, TLAX.	4	0	0	0	0	0	4	0	0	0	0	0	0	0	0	0	0.00	4	0	4	0	0	0	0	0	0
MPIO. DE COATZACOALCOS, VER.	3	0	0	0	0	0	3	3	3	0	0	0	0	0	0	0	100.00	0	0	0	0	0	0	0	0	0
MPIO. DE EMILIANO ZAPATA, VER.	1	0	0	0	0	0	1	1	0	1	0	0	0	0	0	0	100.00	0	0	0	0	0	0	0	0	0



AUDITORÍA SUPERIOR DE LA FEDERACIÓN  
ESTADO DE TRÁMITE DE LAS ACCIONES EMITIDAS  
CORTE AL 31 DE MARZO DE 2015  
CUENTAS PÚBLICAS 2009 A 2013  
POR ENTIDAD Y CUENTA PÚBLICA  
PLIEGOS DE OBSERVACIONES (PO)

Siglas de la Entidad Fiscalizada	Total de PO	No Notificadas					Emitidas	En Seguimiento										Con Seguimiento Concluido								Dio Lugar a un Procedimiento Resarcitorio
		Total	Dictamen Técnico para Conclusión Previa a su Emisión	Elaboración del Pliego	Sin Notificar como Medida Preventiva o Cautelar	En Proceso de Emisión		Total	Sin Respuesta	Respuesta en Análisis	Dictamen Técnico para Conclusión	Dictamen Técnico para Conclusión por Acumulación	Dictamen Técnico para Emisión de Nueva Acción	Dictamen Técnico por no Solventación del PO	Suspensión por Mandato Judicial	En Espera de Resolución de Autoridad Competente	% En Seguimiento	Total	Solventada	Baja por Conclusión Previa a su Emisión	Baja por Resolución de Autoridad Competente	Seguimiento Concluido por Acumulación	Baja por Demanda	Baja por Denuncia de Hechos	Sustituida por Nueva Acción	
MPIO. DE MARIANO ESCOBEDO, VER.	1	0	0	0	0	0	1	1	0	1	0	0	0	0	0	0	100.00	0	0	0	0	0	0	0	0	0
MPIO. DE SAN ANDRÉS TENEJAPAN, VER.	2	0	0	0	0	0	2	2	2	0	0	0	0	0	0	0	100.00	0	0	0	0	0	0	0	0	0
MPIO. DE TEPATLAXCO, VER.	1	0	0	0	0	0	1	1	0	0	0	0	0	1	0	0	100.00	0	0	0	0	0	0	0	0	0
MPIO. DE CANTAMAYEC, YUC.	3	0	0	0	0	0	3	3	3	0	0	0	0	0	0	0	100.00	0	0	0	0	0	0	0	0	0
MPIO. DE MAYAPÁN, YUC.	4	0	0	0	0	0	4	3	3	0	0	0	0	0	0	0	75.00	1	0	1	0	0	0	0	0	0
MPIO. DE TEABO, YUC.	7	0	0	0	0	0	7	7	7	0	0	0	0	0	0	0	100.00	0	0	0	0	0	0	0	0	0
MPIO. DE TEKAX, YUC.	11	10	0	0	0	10	1	1	1	0	0	0	0	0	0	0	100.00	0	0	0	0	0	0	0	0	0
MPIO. DE GENERAL FRANCISCO R. MURGUÍA, ZAC.	5	0	0	0	0	0	5	3	0	3	0	0	0	0	0	0	60.00	2	0	2	0	0	0	0	0	0
MPIO. DE VALPARAÍSO, ZAC.	4	0	0	0	0	0	4	4	0	4	0	0	0	0	0	0	100.00	0	0	0	0	0	0	0	0	0
MPIO. DE VILLA DE COS, ZAC.	7	0	0	0	0	0	7	7	0	7	0	0	0	0	0	0	100.00	0	0	0	0	0	0	0	0	0
MPIO. DE AGUASCALIENTES, AGS.	1	1	0	0	0	1	0	0	0	0	0	0	0	0	0	0	0.00	0	0	0	0	0	0	0	0	0
MPIO. DE TECATE, B.C.	1	1	0	0	0	1	0	0	0	0	0	0	0	0	0	0	0.00	0	0	0	0	0	0	0	0	0
MPIO. DE CALKINI, CAM.	1	1	0	0	0	1	0	0	0	0	0	0	0	0	0	0	0.00	0	0	0	0	0	0	0	0	0
MPIO. DE CHAMPOTÓN, CAM.	1	1	0	0	0	1	0	0	0	0	0	0	0	0	0	0	0.00	0	0	0	0	0	0	0	0	0
MPIO. DE ACAPETAHUA, CHIS.	2	2	0	0	0	2	0	0	0	0	0	0	0	0	0	0	0.00	0	0	0	0	0	0	0	0	0





AUDITORÍA SUPERIOR DE LA FEDERACIÓN  
ESTADO DE TRÁMITE DE LAS ACCIONES EMITIDAS  
CORTE AL 31 DE MARZO DE 2015  
CUENTAS PÚBLICAS 2009 A 2013  
POR ENTIDAD Y CUENTA PÚBLICA  
PLIEGOS DE OBSERVACIONES (PO)

Siglas de la Entidad Fiscalizada	Total de PO	No Notificadas					Emitidas	En Seguimiento										Con Seguimiento Concluido								Dio Lugar a un Procedimiento o Resarcitorio
		Total	Dictamen Técnico para Conclusión Previa a su Emisión	Elaboración del Pliego	Sin Notificar como Medida Preventiva o Cautelar	En Proceso de Emisión		Total	Sin Respuesta	Respuesta en Análisis	Dictamen Técnico para Conclusión	Dictamen Técnico para Conclusión por Acumulación	Dictamen Técnico para Emisión de Nueva Acción	Dictamen Técnico por no Solventación del PO	Suspensión por Mandato Judicial	En Espera de Resolución de Autoridad Competente	% En Seguimiento	Total	Solventada	Beja por Conclusión Previa a su Emisión	Beja por Resolución de Autoridad Competente	Seguimiento Concluido por Acumulación	Beja por Demanda	Beja por Denuncia de Hechos	Sustituida por Nueva Acción	
MPIO. DE ALTAMIRANO, CHIS.	3	3	0	0	0	3	0	0	0	0	0	0	0	0	0	0	0.00	0	0	0	0	0	0	0	0	0
MPIO. DE CHAMULA, CHIS.	3	3	0	3	0	0	0	0	0	0	0	0	0	0	0	0	0.00	0	0	0	0	0	0	0	0	0
MPIO. DE CINTALAPA, CHIS.	2	2	0	0	0	2	0	0	0	0	0	0	0	0	0	0	0.00	0	0	0	0	0	0	0	0	0
MPIO. DE COMITÁN DE DOMÍNGUEZ, CHIS.	3	3	0	0	0	3	0	0	0	0	0	0	0	0	0	0	0.00	0	0	0	0	0	0	0	0	0
MPIO. DE COPAINALÁ, CHIS.	3	3	0	0	0	3	0	0	0	0	0	0	0	0	0	0	0.00	0	0	0	0	0	0	0	0	0
MPIO. DE HUEHUETÁN, CHIS.	3	3	0	0	0	3	0	0	0	0	0	0	0	0	0	0	0.00	0	0	0	0	0	0	0	0	0
MPIO. DE LA INDEPENDENCIA, CHIS.	3	3	0	3	0	0	0	0	0	0	0	0	0	0	0	0	0.00	0	0	0	0	0	0	0	0	0
MPIO. DE LA TRINITARIA, CHIS.	4	4	0	3	0	1	0	0	0	0	0	0	0	0	0	0	0.00	0	0	0	0	0	0	0	0	0
MPIO. DE LAS MARGARITAS, CHIS.	2	2	0	2	0	0	0	0	0	0	0	0	0	0	0	0	0.00	0	0	0	0	0	0	0	0	0
MPIO. DE PANTELHÓ, CHIS.	3	3	0	0	0	3	0	0	0	0	0	0	0	0	0	0	0.00	0	0	0	0	0	0	0	0	0
MPIO. DE SABANILLA, CHIS.	1	1	0	1	0	0	0	0	0	0	0	0	0	0	0	0	0.00	0	0	0	0	0	0	0	0	0
MPIO. DE SILTEPEC, CHIS.	9	9	0	0	0	9	0	0	0	0	0	0	0	0	0	0	0.00	0	0	0	0	0	0	0	0	0
MPIO. DE SIMOJOVEL, CHIS.	4	4	0	0	0	4	0	0	0	0	0	0	0	0	0	0	0.00	0	0	0	0	0	0	0	0	0
MPIO. DE TENEJAPA, CHIS.	1	1	0	0	0	1	0	0	0	0	0	0	0	0	0	0	0.00	0	0	0	0	0	0	0	0	0



AUDITORÍA SUPERIOR DE LA FEDERACIÓN  
ESTADO DE TRÁMITE DE LAS ACCIONES EMITIDAS  
CORTE AL 31 DE MARZO DE 2015  
CUENTAS PÚBLICAS 2009 A 2013  
POR ENTIDAD Y CUENTA PÚBLICA  
PLIEGOS DE OBSERVACIONES (PO)

Siglas de la Entidad Fiscalizada	Total de PO	No Notificadas					Emitidas	En Seguimiento										Con Seguimiento Concluido								Dio Lugar a un Procedimiento o Recurso
		Total	Dictamen Técnico para Conclusión Previa a su Emisión	Elaboración del Pliego	Sin Notificar como Medida Preventiva o Cautelar	En Proceso de Emisión		Total	Sin Respuesta	Respuesta en Análisis	Dictamen Técnico para Conclusión	Dictamen Técnico para Conclusión por Acumulación	Dictamen Técnico para Emisión de Nueva Acción	Dictamen Técnico por no Solventación del PO	Suspensión por Mandato Judicial	En Espera de Resolución de Autoridad Competente	% En Seguimiento	Total	Solventada	Baja por Conclusión Previa a su Emisión	Baja por Resolución de Autoridad Competente	Seguimiento Concluido por Acumulación	Baja por Demanda	Baja por Denuncia de Hechos	Sustituida por Nueva Acción	
MPIO. DE TILA, CHIS.	1	1	0	0	0	1	0	0	0	0	0	0	0	0	0	0	0.00	0	0	0	0	0	0	0	0	0
MPIO. DE TONALÁ, CHIS.	1	1	0	0	0	1	0	0	0	0	0	0	0	0	0	0	0.00	0	0	0	0	0	0	0	0	0
MPIO. DE TUXTLA CHICO, CHIS.	5	5	0	0	0	5	0	0	0	0	0	0	0	0	0	0	0.00	0	0	0	0	0	0	0	0	0
MPIO. DE VILLA CORZO, CHIS.	2	2	0	2	0	0	0	0	0	0	0	0	0	0	0	0	0.00	0	0	0	0	0	0	0	0	0
MPIO. DE YAJALÓN, CHIS.	3	3	0	0	0	3	0	0	0	0	0	0	0	0	0	0	0.00	0	0	0	0	0	0	0	0	0
MPIO. DE ZINACANTÁN, CHIS.	4	4	0	2	0	2	0	0	0	0	0	0	0	0	0	0	0.00	0	0	0	0	0	0	0	0	0
MPIO. DE BATOPILAS, CHIH.	3	3	0	3	0	0	0	0	0	0	0	0	0	0	0	0	0.00	0	0	0	0	0	0	0	0	0
MPIO. DE GUERRERO, CHIH.	2	2	0	2	0	0	0	0	0	0	0	0	0	0	0	0	0.00	0	0	0	0	0	0	0	0	0
DELEG. BENITO JUÁREZ, D.F.	3	3	0	0	0	3	0	0	0	0	0	0	0	0	0	0	0.00	0	0	0	0	0	0	0	0	0
DELEG. MIGUEL HIDALGO, D.F.	3	3	0	2	0	1	0	0	0	0	0	0	0	0	0	0	0.00	0	0	0	0	0	0	0	0	0
DELEG. VENUSTIANO CARRANZA, D.F.	1	1	0	1	0	0	0	0	0	0	0	0	0	0	0	0	0.00	0	0	0	0	0	0	0	0	0
MPIO. DE GÓMEZ PALACIO, DGO.	1	1	0	1	0	0	0	0	0	0	0	0	0	0	0	0	0.00	0	0	0	0	0	0	0	0	0
MPIO. DE ABASOLO, GTO.	1	1	0	0	0	1	0	0	0	0	0	0	0	0	0	0	0.00	0	0	0	0	0	0	0	0	0
MPIO. DE APASEO EL ALTO, GTO.	1	1	0	1	0	0	0	0	0	0	0	0	0	0	0	0	0.00	0	0	0	0	0	0	0	0	0
MPIO. DE DOLORES HIDALGO CUNA DE LA INDEPENDENCIA NACIONAL, GTO.	3	3	0	0	0	3	0	0	0	0	0	0	0	0	0	0	0.00	0	0	0	0	0	0	0	0	0



AUDITORÍA SUPERIOR DE LA FEDERACIÓN  
ESTADO DE TRÁMITE DE LAS ACCIONES EMITIDAS  
CORTE AL 31 DE MARZO DE 2015  
CUENTAS PÚBLICAS 2009 A 2013  
POR ENTIDAD Y CUENTA PÚBLICA  
PLIEGOS DE OBSERVACIONES (PO)

Siglas de la Entidad Fiscalizada	Total de PO	No Notificadas					Emitidas	En Seguimiento										Con Seguimiento Concluido								Dio Lugar a un Procedimiento o Resarcitorio
		Total	Dictamen Técnico para Conclusión Previa a su Emisión	Elaboración del Pliego	Sin Notificar como Medida Preventiva o Cautelar	En Proceso de Emisión		Total	Sin Respuesta	Respuesta en Análisis	Dictamen Técnico para Conclusión	Dictamen Técnico para Conclusión por Acumulación	Dictamen Técnico para Emisión de Nueva Acción	Dictamen Técnico por no Solventación del PO	Suspensión por Mandato Judicial	En Espera de Resolución de Autoridad Competente	% En Seguimiento	Total	Solventada	Baja por Conclusión Previa a su Emisión	Baja por Resolución de Autoridad Competente	Seguimiento Concluido por Acumulación	Baja por Demanda	Baja por Denuncia de Hechos	Sustituida por Nueva Acción	
MPIO. DE GUANAJUATO, GTO.	1	1	0	0	0	1	0	0	0	0	0	0	0	0	0	0	0.00	0	0	0	0	0	0	0	0	0
MPIO. DE HUANÍMARO, GTO.	2	2	0	0	0	2	0	0	0	0	0	0	0	0	0	0	0.00	0	0	0	0	0	0	0	0	0
MPIO. DE MANUEL DOBLADO, GTO.	1	1	0	0	0	1	0	0	0	0	0	0	0	0	0	0	0.00	0	0	0	0	0	0	0	0	0
MPIO. DE PURÍSIMA DEL RINCÓN, GTO.	1	1	0	0	0	1	0	0	0	0	0	0	0	0	0	0	0.00	0	0	0	0	0	0	0	0	0
MPIO. DE PÉNJAMO, GTO.	3	3	0	2	0	1	0	0	0	0	0	0	0	0	0	0	0.00	0	0	0	0	0	0	0	0	0
MPIO. DE SANTA CRUZ DE JUVENTINO ROSAS, GTO.	2	2	0	0	0	2	0	0	0	0	0	0	0	0	0	0	0.00	0	0	0	0	0	0	0	0	0
MPIO. DE VALLE DE SANTIAGO, GTO.	1	1	0	0	0	1	0	0	0	0	0	0	0	0	0	0	0.00	0	0	0	0	0	0	0	0	0
AGE GRO.	5	5	0	0	0	5	0	0	0	0	0	0	0	0	0	0	0.00	0	0	0	0	0	0	0	0	0
MPIO. DE ACATEPEC, GRO.	1	1	0	0	0	1	0	0	0	0	0	0	0	0	0	0	0.00	0	0	0	0	0	0	0	0	0
MPIO. DE ARCELIA, GRO.	3	3	0	0	0	3	0	0	0	0	0	0	0	0	0	0	0.00	0	0	0	0	0	0	0	0	0
MPIO. DE ATOYAC DE ÁLVAREZ, GRO.	3	3	0	0	0	3	0	0	0	0	0	0	0	0	0	0	0.00	0	0	0	0	0	0	0	0	0
MPIO. DE AYUTLA DE LOS LIBRES, GRO.	4	4	0	2	0	2	0	0	0	0	0	0	0	0	0	0	0.00	0	0	0	0	0	0	0	0	0
MPIO. DE CUTZAMALA DE PINZÓN, GRO.	3	3	0	0	0	3	0	0	0	0	0	0	0	0	0	0	0.00	0	0	0	0	0	0	0	0	0
MPIO. DE EDUARDO NERI, GRO.	3	3	0	0	0	3	0	0	0	0	0	0	0	0	0	0	0.00	0	0	0	0	0	0	0	0	0



AUDITORÍA SUPERIOR DE LA FEDERACIÓN  
ESTADO DE TRÁMITE DE LAS ACCIONES EMITIDAS  
CORTE AL 31 DE MARZO DE 2015  
CUENTAS PÚBLICAS 2009 A 2013  
POR ENTIDAD Y CUENTA PÚBLICA  
PLIEGOS DE OBSERVACIONES (PO)

Siglas de la Entidad Fiscalizada	Total de PO	No Notificadas					Emitidas	En Seguimiento										Con Seguimiento Concluido								Dio Lugar a un Procedimiento o Resarcitorio
		Total	Dictamen Técnico para Conclusión Previa a su Emisión	Elaboración del Pliego	Sin Notificar como Medida Preventiva o Cautelar	En Proceso de Emisión		Total	Sin Respuesta	Respuesta en Análisis	Dictamen Técnico para Conclusión	Dictamen Técnico para Conclusión por Acumulación	Dictamen Técnico para Emisión de Nueva Acción	Dictamen Técnico por no Solventación del PO	Suspensión por Mandato Judicial	En Espera de Resolución de Autoridad Competente	% En Seguimiento	Total	Solventada	Baja por Conclusión Previa a su Emisión	Baja por Resolución de Autoridad Competente	Seguimiento Concluido por Acumulación	Baja por Demanda	Baja por Denuncia de Hechos	Sustituida por Nueva Acción	
MPIO. DE HUITZUCO DE LOS FIGUEROA, GRO.	3	3	0	0	0	3	0	0	0	0	0	0	0	0	0	0	0.00	0	0	0	0	0	0	0	0	0
MPIO. DE IGUALA DE LA INDEPENDENCIA, GRO.	4	4	0	0	0	4	0	0	0	0	0	0	0	0	0	0	0.00	0	0	0	0	0	0	0	0	0
MPIO. DE JOSÉ JOAQUÍN DE HERRERA, GRO.	2	2	0	0	0	2	0	0	0	0	0	0	0	0	0	0	0.00	0	0	0	0	0	0	0	0	0
MPIO. DE JUCHITÁN, GRO.	2	2	0	0	0	2	0	0	0	0	0	0	0	0	0	0	0.00	0	0	0	0	0	0	0	0	0
MPIO. DE MALINALTEPEC, GRO.	2	2	0	0	0	2	0	0	0	0	0	0	0	0	0	0	0.00	0	0	0	0	0	0	0	0	0
MPIO. DE OLINALÁ, GRO.	3	3	0	0	0	3	0	0	0	0	0	0	0	0	0	0	0.00	0	0	0	0	0	0	0	0	0
MPIO. DE QUECHULTENANGO, GRO.	2	2	0	0	0	2	0	0	0	0	0	0	0	0	0	0	0.00	0	0	0	0	0	0	0	0	0
MPIO. DE TEPECOACUILCO DE TRUJANO, GRO.	3	3	0	0	0	3	0	0	0	0	0	0	0	0	0	0	0.00	0	0	0	0	0	0	0	0	0
MPIO. DE TIXTLA DE GUERRERO, GRO.	3	3	0	0	0	3	0	0	0	0	0	0	0	0	0	0	0.00	0	0	0	0	0	0	0	0	0
MPIO. DE TLAPA DE COMONFORT, GRO.	6	6	0	1	0	5	0	0	0	0	0	0	0	0	0	0	0.00	0	0	0	0	0	0	0	0	0
MPIO. DE ZIHUATANEJO DE AZUETA, GRO.	4	4	0	0	0	4	0	0	0	0	0	0	0	0	0	0	0.00	0	0	0	0	0	0	0	0	0
MPIO. DE ZIRÁNDARO, GRO.	3	3	0	0	0	3	0	0	0	0	0	0	0	0	0	0	0.00	0	0	0	0	0	0	0	0	0
MPIO. DE ZITLALA, GRO.	2	2	0	0	0	2	0	0	0	0	0	0	0	0	0	0	0.00	0	0	0	0	0	0	0	0	0



AUDITORÍA SUPERIOR DE LA FEDERACIÓN  
ESTADO DE TRÁMITE DE LAS ACCIONES EMITIDAS  
CORTE AL 31 DE MARZO DE 2015  
CUENTAS PÚBLICAS 2009 A 2013  
POR ENTIDAD Y CUENTA PÚBLICA  
PLIEGOS DE OBSERVACIONES (PO)

Siglas de la Entidad Fiscalizada	Total de PO	No Notificadas					Emitidas	En Seguimiento										Con Seguimiento Concluido								Dio Lugar a un Procedimiento o Resarcitorio
		Total	Dictamen Técnico para Conclusión Previa a su Emisión	Elaboración del Pliego	Sin Notificar como Medida Preventiva o Cautelar	En Proceso de Emisión		Total	Sin Respuesta	Respuesta en Análisis	Dictamen Técnico para Conclusión	Dictamen Técnico para Conclusión por Acumulación	Dictamen Técnico para Emisión de Nueva Acción	Dictamen Técnico por no Solventación del PO	Suspensión por Mandato Judicial	En Espera de Resolución de Autoridad Competente	% En Seguimiento	Total	Solventada	Baja por Conclusión Previa a su Emisión	Baja por Resolución de Autoridad Competente	Seguimiento Concluido por Acumulación	Baja por Demanda	Baja por Denuncia de Hechos	Sustituida por Nueva Acción	
MPIO. DE HUEHUETLA, HGO.	7	7	0	0	0	7	0	0	0	0	0	0	0	0	0	0	0.00	0	0	0	0	0	0	0	0	0
MPIO. DE PISAFLORES, HGO.	2	2	0	0	0	2	0	0	0	0	0	0	0	0	0	0	0.00	0	0	0	0	0	0	0	0	0
MPIO. DE SAN FELIPE ORIZATLÁN, HGO.	1	1	0	0	0	1	0	0	0	0	0	0	0	0	0	0	0.00	0	0	0	0	0	0	0	0	0
MPIO. DE TEPEHUACÁN DE GUERRERO, HGO.	1	1	0	0	0	1	0	0	0	0	0	0	0	0	0	0	0.00	0	0	0	0	0	0	0	0	0
MPIO. DE TLANCHINOL, HGO.	4	4	0	3	0	1	0	0	0	0	0	0	0	0	0	0	0.00	0	0	0	0	0	0	0	0	0
MPIO. DE ARANDAS, JAL.	1	1	0	0	0	1	0	0	0	0	0	0	0	0	0	0	0.00	0	0	0	0	0	0	0	0	0
MPIO. DE TOMATLÁN, JAL.	2	2	0	0	0	2	0	0	0	0	0	0	0	0	0	0	0.00	0	0	0	0	0	0	0	0	0
MPIO. DE ATLACOMULCO, MÉX.	4	4	0	0	0	4	0	0	0	0	0	0	0	0	0	0	0.00	0	0	0	0	0	0	0	0	0
MPIO. DE CHIMALHUACÁN, MÉX.	4	4	0	0	0	4	0	0	0	0	0	0	0	0	0	0	0.00	0	0	0	0	0	0	0	0	0
MPIO. DE HUEHUETOCA, MÉX.	1	1	0	0	0	1	0	0	0	0	0	0	0	0	0	0	0.00	0	0	0	0	0	0	0	0	0
MPIO. DE IXTAPALUCA, MÉX.	2	2	0	1	0	1	0	0	0	0	0	0	0	0	0	0	0.00	0	0	0	0	0	0	0	0	0
MPIO. DE LA PAZ, MÉX.	1	1	0	1	0	0	0	0	0	0	0	0	0	0	0	0	0.00	0	0	0	0	0	0	0	0	0
MPIO. DE LUVIANOS, MÉX.	1	1	0	0	0	1	0	0	0	0	0	0	0	0	0	0	0.00	0	0	0	0	0	0	0	0	0
MPIO. DE NEZAHUALCÓYOTL, MÉX.	1	1	0	0	0	1	0	0	0	0	0	0	0	0	0	0	0.00	0	0	0	0	0	0	0	0	0



AUDITORÍA SUPERIOR DE LA FEDERACIÓN  
ESTADO DE TRÁMITE DE LAS ACCIONES EMITIDAS  
CORTE AL 31 DE MARZO DE 2015  
CUENTAS PÚBLICAS 2009 A 2013  
POR ENTIDAD Y CUENTA PÚBLICA  
PLIEGOS DE OBSERVACIONES (PO)

Siglas de la Entidad Fiscalizada	Total de PO	No Notificadas					Emitidas	En Seguimiento										Con Seguimiento Concluido								Dio Lugar a un Procedimiento o Resarcitorio
		Total	Dictamen Técnico para Conclusión Previa a su Emisión	Elaboración del Pliego	Sin Notificar como Medida Preventiva o Cautelar	En Proceso de Emisión		Total	Sin Respuesta	Respuesta en Análisis	Dictamen Técnico para Conclusión	Dictamen Técnico para Conclusión por Acumulación	Dictamen Técnico para Emisión de Nueva Acción	Dictamen Técnico por no Solventación del PO	Suspensión por Mandato Judicial	En Espera de Resolución de Autoridad Competente	% En Seguimiento	Total	Solventada	Baja por Conclusión Previa a su Emisión	Baja por Resolución de Autoridad Competente	Seguimiento Concluido por Acumulación	Baja por Demanda	Baja por Denuncia de Hechos	Sustituida por Nueva Acción	
MPIO. DE NICOLÁS ROMERO, MÉX.	1	1	0	0	0	1	0	0	0	0	0	0	0	0	0	0	0.00	0	0	0	0	0	0	0	0	0
MPIO. DE TEMASCALTEPEC, MÉX.	1	1	0	0	0	1	0	0	0	0	0	0	0	0	0	0	0.00	0	0	0	0	0	0	0	0	0
MPIO. DE TEMOAYA, MÉX.	3	3	0	0	0	3	0	0	0	0	0	0	0	0	0	0	0.00	0	0	0	0	0	0	0	0	0
MPIO. DE TULTILÁN, MÉX.	1	1	0	0	0	1	0	0	0	0	0	0	0	0	0	0	0.00	0	0	0	0	0	0	0	0	0
MPIO. DE VALLE DE CHALCO SOLIDARIDAD, MÉX.	1	1	0	0	0	1	0	0	0	0	0	0	0	0	0	0	0.00	0	0	0	0	0	0	0	0	0
MPIO. DE HUETAMO, MICH.	3	3	0	0	0	3	0	0	0	0	0	0	0	0	0	0	0.00	0	0	0	0	0	0	0	0	0
MPIO. DE MARAVATÍO, MICH.	1	1	0	0	0	1	0	0	0	0	0	0	0	0	0	0	0.00	0	0	0	0	0	0	0	0	0
MPIO. DE PURUÁNDEIRO, MICH.	2	2	0	0	0	2	0	0	0	0	0	0	0	0	0	0	0.00	0	0	0	0	0	0	0	0	0
MPIO. DE PÁTZCUARO, MICH.	2	2	0	0	0	2	0	0	0	0	0	0	0	0	0	0	0.00	0	0	0	0	0	0	0	0	0
MPIO. DE URUAPAN, MICH.	6	6	0	0	0	6	0	0	0	0	0	0	0	0	0	0	0.00	0	0	0	0	0	0	0	0	0
MPIO. DE ZITÁCUARO, MICH.	1	1	0	0	0	1	0	0	0	0	0	0	0	0	0	0	0.00	0	0	0	0	0	0	0	0	0
MPIO. DE CUAUTLA, MOR.	1	1	0	0	0	1	0	0	0	0	0	0	0	0	0	0	0.00	0	0	0	0	0	0	0	0	0
MPIO. DEL NAYAR, NAY.	1	1	0	1	0	0	0	0	0	0	0	0	0	0	0	0	0.00	0	0	0	0	0	0	0	0	0
MPIO. DE APODACA, N.L.	1	1	0	0	0	1	0	0	0	0	0	0	0	0	0	0	0.00	0	0	0	0	0	0	0	0	0



AUDITORÍA SUPERIOR DE LA FEDERACIÓN  
ESTADO DE TRÁMITE DE LAS ACCIONES EMITIDAS  
CORTE AL 31 DE MARZO DE 2015  
CUENTAS PÚBLICAS 2009 A 2013  
POR ENTIDAD Y CUENTA PÚBLICA  
PLIEGOS DE OBSERVACIONES (PO)

Siglas de la Entidad Fiscalizada	Total de PO	No Notificadas					Emitidas	En Seguimiento										Con Seguimiento Concluido								Dio Lugar a un Procedimiento o Resarcitorio
		Total	Dictamen Técnico para Conclusión Previa a su Emisión	Elaboración del Pliego	Sin Notificar como Medida Preventiva o Cautelar	En Proceso de Emisión		Total	Sin Respuesta	Respuesta en Análisis	Dictamen Técnico para Conclusión	Dictamen Técnico para Conclusión por Acumulación	Dictamen Técnico para Emisión de Nueva Acción	Dictamen Técnico por no Solventación del PO	Suspensión por Mandato Judicial	En Espera de Resolución de Autoridad Competente	% En Seguimiento	Total	Solventada	Baja por Conclusión Previa a su Emisión	Baja por Resolución de Autoridad Competente	Seguimiento Concluido por Acumulación	Baja por Demanda	Baja por Denuncia de Hechos	Sustituida por Nueva Acción	
MPIO. DE GENERAL ESCOBEDO, N.L.	3	3	0	0	0	3	0	0	0	0	0	0	0	0	0	0	0.00	0	0	0	0	0	0	0	0	0
MPIO. DE JUÁREZ, N.L.	1	1	0	1	0	0	0	0	0	0	0	0	0	0	0	0	0.00	0	0	0	0	0	0	0	0	0
MPIO. DE SAN PEDRO GARZA GARCÍA, N.L.	2	2	0	0	0	2	0	0	0	0	0	0	0	0	0	0	0.00	0	0	0	0	0	0	0	0	0
MPIO. DE ACATLÁN DE PÉREZ FIGUEROA, OAX.	4	4	0	0	0	4	0	0	0	0	0	0	0	0	0	0	0.00	0	0	0	0	0	0	0	0	0
MPIO. DE HUAUTLA DE JIMÉNEZ, OAX.	1	1	0	0	0	1	0	0	0	0	0	0	0	0	0	0	0.00	0	0	0	0	0	0	0	0	0
MPIO. DE LA HEROICA CIUDAD DE HUAJUAPÁN DE LEÓN, OAX.	2	2	0	0	0	2	0	0	0	0	0	0	0	0	0	0	0.00	0	0	0	0	0	0	0	0	0
MPIO. DE LOMA BONITA, OAX.	2	2	0	2	0	0	0	0	0	0	0	0	0	0	0	0	0.00	0	0	0	0	0	0	0	0	0
MPIO. DE MATÍAS ROMERO AVENDAÑO, OAX.	2	2	0	0	0	2	0	0	0	0	0	0	0	0	0	0	0.00	0	0	0	0	0	0	0	0	0
MPIO. DE SAN JOSÉ TENANGO, OAX.	1	1	0	1	0	0	0	0	0	0	0	0	0	0	0	0	0.00	0	0	0	0	0	0	0	0	0
MPIO. DE SAN MIGUEL SOYALTEPEC, OAX.	4	4	0	0	0	4	0	0	0	0	0	0	0	0	0	0	0.00	0	0	0	0	0	0	0	0	0
MPIO. DE SANTA CRUZ XOXOCOTLÁN, OAX.	2	2	0	0	0	2	0	0	0	0	0	0	0	0	0	0	0.00	0	0	0	0	0	0	0	0	0
MPIO. DE SANTIAGO AMOLTEPEC, OAX.	2	2	0	0	0	2	0	0	0	0	0	0	0	0	0	0	0.00	0	0	0	0	0	0	0	0	0





AUDITORÍA SUPERIOR DE LA FEDERACIÓN  
ESTADO DE TRÁMITE DE LAS ACCIONES EMITIDAS  
CORTE AL 31 DE MARZO DE 2015  
CUENTAS PÚBLICAS 2009 A 2013  
POR ENTIDAD Y CUENTA PÚBLICA  
PLIEGOS DE OBSERVACIONES (PO)

Siglas de la Entidad Fiscalizada	Total de PO	No Notificadas					Emitidas	En Seguimiento										Con Seguimiento Concluido								Dio Lugar a un Procedimiento o Resarcitorio
		Total	Dictamen Técnico para Conclusión Previa a su Emisión	Elaboración del Pliego	Sin Notificar como Medida Preventiva o Cautelar	En Proceso de Emisión		Total	Sin Respuesta	Respuesta en Análisis	Dictamen Técnico para Conclusión	Dictamen Técnico para Conclusión por Acumulación	Dictamen Técnico para Emisión de Nueva Acción	Dictamen Técnico por no Solventación del PO	Suspensión por Mandato Judicial	En Espera de Resolución de Autoridad Competente	% En Seguimiento	Total	Solventada	Baja por Conclusión Previa a su Emisión	Baja por Resolución de Autoridad Competente	Seguimiento Concluido por Acumulación	Baja por Demanda	Baja por Denuncia de Hechos	Sustituida por Nueva Acción	
MPIO. DE SANTO DOMINGO TEHUANTEPEC, OAX.	3	3	0	0	0	3	0	0	0	0	0	0	0	0	0	0	0.00	0	0	0	0	0	0	0	0	0
MPIO. DE CHICHQUILA, PUE.	1	1	0	0	0	1	0	0	0	0	0	0	0	0	0	0	0.00	0	0	0	0	0	0	0	0	0
MPIO. DE CHIGNAHUAPAN, PUE.	2	2	0	0	0	2	0	0	0	0	0	0	0	0	0	0	0.00	0	0	0	0	0	0	0	0	0
MPIO. DE CHILCHOTLA, PUE.	1	1	0	0	0	1	0	0	0	0	0	0	0	0	0	0	0.00	0	0	0	0	0	0	0	0	0
MPIO. DE CORONANGO, PUE.	4	4	0	0	0	4	0	0	0	0	0	0	0	0	0	0	0.00	0	0	0	0	0	0	0	0	0
MPIO. DE CUETZALAN DEL PROGRESO, PUE.	2	2	0	0	0	2	0	0	0	0	0	0	0	0	0	0	0.00	0	0	0	0	0	0	0	0	0
MPIO. DE HUAQUECHULA, PUE.	1	1	0	0	0	1	0	0	0	0	0	0	0	0	0	0	0.00	0	0	0	0	0	0	0	0	0
MPIO. DE HUEYTAMALCO, PUE.	5	5	0	0	0	5	0	0	0	0	0	0	0	0	0	0	0.00	0	0	0	0	0	0	0	0	0
MPIO. DE IZÚCAR DE MATAMOROS, PUE.	4	4	0	0	0	4	0	0	0	0	0	0	0	0	0	0	0.00	0	0	0	0	0	0	0	0	0
MPIO. DE LOS REYES DE JUÁREZ, PUE.	3	3	0	0	0	3	0	0	0	0	0	0	0	0	0	0	0.00	0	0	0	0	0	0	0	0	0
MPIO. DE PAHUATLÁN, PUE.	2	2	0	0	0	2	0	0	0	0	0	0	0	0	0	0	0.00	0	0	0	0	0	0	0	0	0
MPIO. DE PANTEPEC, PUE.	2	2	0	0	0	2	0	0	0	0	0	0	0	0	0	0	0.00	0	0	0	0	0	0	0	0	0
MPIO. DE SAN MARTÍN TEXMELUCAN, PUE.	3	3	0	0	0	3	0	0	0	0	0	0	0	0	0	0	0.00	0	0	0	0	0	0	0	0	0



AUDITORÍA SUPERIOR DE LA FEDERACIÓN  
ESTADO DE TRÁMITE DE LAS ACCIONES EMITIDAS  
CORTE AL 31 DE MARZO DE 2015  
CUENTAS PÚBLICAS 2009 A 2013  
POR ENTIDAD Y CUENTA PÚBLICA  
PLIEGOS DE OBSERVACIONES (PO)

Siglas de la Entidad Fiscalizada	Total de PO	No Notificadas					Emitidas	En Seguimiento										Con Seguimiento Concluido								Dio Lugar a un Procedimiento o Resarcitorio
		Total	Dictamen Técnico para Conclusión Previa a su Emisión	Elaboración del Pliego	Sin Notificar como Medida Preventiva o Cautelar	En Proceso de Emisión		Total	Sin Respuesta	Respuesta en Análisis	Dictamen Técnico para Conclusión	Dictamen Técnico para Conclusión por Acumulación	Dictamen Técnico para Emisión de Nueva Acción	Dictamen Técnico por no Solventación del PO	Suspensión por Mandato Judicial	En Espera de Resolución de Autoridad Competente	% En Seguimiento	Total	Solventada	Baja por Conclusión Previa a su Emisión	Baja por Resolución de Autoridad Competente	Seguimiento Concluido por Acumulación	Baja por Demanda	Baja por Denuncia de Hechos	Sustituida por Nueva Acción	
MPIO. DE SAN PEDRO CHOLULA, PUE.	2	2	0	0	0	2	0	0	0	0	0	0	0	0	0	0	0.00	0	0	0	0	0	0	0	0	0
MPIO. DE TEHUACÁN, PUE.	4	4	0	1	0	3	0	0	0	0	0	0	0	0	0	0	0.00	0	0	0	0	0	0	0	0	0
MPIO. DE TEPEACA, PUE.	2	2	0	0	0	2	0	0	0	0	0	0	0	0	0	0	0.00	0	0	0	0	0	0	0	0	0
MPIO. DE TLACOTEPEC DE BENITO JUÁREZ, PUE.	1	1	0	0	0	1	0	0	0	0	0	0	0	0	0	0	0.00	0	0	0	0	0	0	0	0	0
MPIO. DE TLAHUAPAN, PUE.	1	1	0	1	0	0	0	0	0	0	0	0	0	0	0	0	0.00	0	0	0	0	0	0	0	0	0
MPIO. DE TOCHIMILCO, PUE.	4	4	0	0	0	4	0	0	0	0	0	0	0	0	0	0	0.00	0	0	0	0	0	0	0	0	0
MPIO. DE XICOTEPEC, PUE.	2	2	0	0	0	2	0	0	0	0	0	0	0	0	0	0	0.00	0	0	0	0	0	0	0	0	0
MPIO. DE XIUTETELCO, PUE.	4	4	0	4	0	0	0	0	0	0	0	0	0	0	0	0	0.00	0	0	0	0	0	0	0	0	0
MPIO. DE ZACATLÁN, PUE.	2	2	0	0	0	2	0	0	0	0	0	0	0	0	0	0	0.00	0	0	0	0	0	0	0	0	0
MPIO. DE AMEALCO DE BONFIL, QRO.	1	1	0	0	0	1	0	0	0	0	0	0	0	0	0	0	0.00	0	0	0	0	0	0	0	0	0
MPIO. DE EL MARQUÉS, QRO.	3	3	0	0	0	3	0	0	0	0	0	0	0	0	0	0	0.00	0	0	0	0	0	0	0	0	0
MPIO. DE PINAL DE AMOLES, QRO.	6	6	0	0	0	6	0	0	0	0	0	0	0	0	0	0	0.00	0	0	0	0	0	0	0	0	0
MPIO. DE OTHÓN P. BLANCO, Q.R.	2	2	0	2	0	0	0	0	0	0	0	0	0	0	0	0	0.00	0	0	0	0	0	0	0	0	0
MPIO. DE AXTLA DE TERRAZAS, S.L.P.	3	3	0	0	0	3	0	0	0	0	0	0	0	0	0	0	0.00	0	0	0	0	0	0	0	0	0



AUDITORÍA SUPERIOR DE LA FEDERACIÓN  
ESTADO DE TRÁMITE DE LAS ACCIONES EMITIDAS  
CORTE AL 31 DE MARZO DE 2015  
CUENTAS PÚBLICAS 2009 A 2013  
POR ENTIDAD Y CUENTA PÚBLICA  
PLIEGOS DE OBSERVACIONES (PO)

Siglas de la Entidad Fiscalizada	Total de PO	No Notificadas					Emitidas	En Seguimiento										Con Seguimiento Concluido								Dio Lugar a un Procedimiento o Resarcitorio
		Total	Dictamen Técnico para Conclusión Previa a su Emisión	Elaboración del Pliego	Sin Notificar como Medida Preventiva o Cautelar	En Proceso de Emisión		Total	Sin Respuesta	Respuesta en Análisis	Dictamen Técnico para Conclusión	Dictamen Técnico para Conclusión por Acumulación	Dictamen Técnico para Emisión de Nueva Acción	Dictamen Técnico por no Solventación del PO	Suspensión por Mandato Judicial	En Espera de Resolución de Autoridad Competente	% En Seguimiento	Total	Solventada	Baja por Conclusión Previa a su Emisión	Baja por Resolución de Autoridad Competente	Seguimiento Concluido por Acumulación	Baja por Demanda	Baja por Denuncia de Hechos	Sustituida por Nueva Acción	
MPIO. DE CIUDAD VALLES, S.L.P.	3	3	0	0	0	3	0	0	0	0	0	0	0	0	0	0	0.00	0	0	0	0	0	0	0	0	0
MPIO. DE COXCATLÁN, S.L.P.	4	4	0	0	0	4	0	0	0	0	0	0	0	0	0	0	0.00	0	0	0	0	0	0	0	0	0
MPIO. DE MATLAPA, S.L.P.	5	5	0	0	0	5	0	0	0	0	0	0	0	0	0	0	0.00	0	0	0	0	0	0	0	0	0
MPIO. DE SANTA MARÍA DEL RÍO, S.L.P.	4	4	0	0	0	4	0	0	0	0	0	0	0	0	0	0	0.00	0	0	0	0	0	0	0	0	0
MPIO. DE TAMASOPO, S.L.P.	5	5	0	0	0	5	0	0	0	0	0	0	0	0	0	0	0.00	0	0	0	0	0	0	0	0	0
MPIO. DE TAMAZUNCHALE, S.L.P.	5	5	0	0	0	5	0	0	0	0	0	0	0	0	0	0	0.00	0	0	0	0	0	0	0	0	0
MPIO. DE XILITLA, S.L.P.	7	7	0	1	0	6	0	0	0	0	0	0	0	0	0	0	0.00	0	0	0	0	0	0	0	0	0
MPIO. DE EL FUERTE, SIN.	3	3	0	3	0	0	0	0	0	0	0	0	0	0	0	0	0.00	0	0	0	0	0	0	0	0	0
MPIO. DE MAZATLÁN, SIN.	4	4	0	0	0	4	0	0	0	0	0	0	0	0	0	0	0.00	0	0	0	0	0	0	0	0	0
MPIO. DE NOGALES, SON.	4	4	0	0	0	4	0	0	0	0	0	0	0	0	0	0	0.00	0	0	0	0	0	0	0	0	0
MPIO. DE SAN LUIS RÍO COLORADO, SON.	1	1	0	1	0	0	0	0	0	0	0	0	0	0	0	0	0.00	0	0	0	0	0	0	0	0	0
MPIO. DE CENTRO, TAB.	1	1	0	0	0	1	0	0	0	0	0	0	0	0	0	0	0.00	0	0	0	0	0	0	0	0	0
MPIO. DE EL MANTE, TAM.	3	3	0	0	0	3	0	0	0	0	0	0	0	0	0	0	0.00	0	0	0	0	0	0	0	0	0
MPIO. DE APIZACO, TLAX.	3	3	0	3	0	0	0	0	0	0	0	0	0	0	0	0	0.00	0	0	0	0	0	0	0	0	0
MPIO. DE PANOTLA, TLAX.	1	1	0	1	0	0	0	0	0	0	0	0	0	0	0	0	0.00	0	0	0	0	0	0	0	0	0
MPIO. DE ALVARADO, VER.	2	2	0	0	0	2	0	0	0	0	0	0	0	0	0	0	0.00	0	0	0	0	0	0	0	0	0



AUDITORÍA SUPERIOR DE LA FEDERACIÓN  
ESTADO DE TRÁMITE DE LAS ACCIONES EMITIDAS  
CORTE AL 31 DE MARZO DE 2015  
CUENTAS PÚBLICAS 2009 A 2013  
POR ENTIDAD Y CUENTA PÚBLICA  
PLIEGOS DE OBSERVACIONES (PO)

Siglas de la Entidad Fiscalizada	Total de PO	No Notificadas					Emitidas	En Seguimiento										Con Seguimiento Concluido								Dio Lugar a un Procedimiento o Resarcitorio
		Total	Dictamen Técnico para Conclusión Previa a su Emisión	Elaboración del Pliego	Sin Notificar como Medida Preventiva o Cautelar	En Proceso de Emisión		Total	Sin Respuesta	Respuesta en Análisis	Dictamen Técnico para Conclusión	Dictamen Técnico para Conclusión por Acumulación	Dictamen Técnico para Emisión de Nueva Acción	Dictamen Técnico por no Solventación del PO	Suspensión por Mandato Judicial	En Espera de Resolución de Autoridad Competente	% En Seguimiento	Total	Solventada	Baja por Conclusión Previa a su Emisión	Baja por Resolución de Autoridad Competente	Seguimiento Concluido por Acumulación	Baja por Demanda	Baja por Denuncia de Hechos	Sustituida por Nueva Acción	
MPIO. DE CAZONES DE HERRERA, VER.	3	3	0	0	0	3	0	0	0	0	0	0	0	0	0	0	0.00	0	0	0	0	0	0	0	0	0
MPIO. DE IXTACZOQUITLÁN, VER.	1	1	0	0	0	1	0	0	0	0	0	0	0	0	0	0	0.00	0	0	0	0	0	0	0	0	0
MPIO. DE MARTÍNEZ DE LA TORRE, VER.	3	3	0	0	0	3	0	0	0	0	0	0	0	0	0	0	0.00	0	0	0	0	0	0	0	0	0
MPIO. DE PEROTE, VER.	2	2	0	0	0	2	0	0	0	0	0	0	0	0	0	0	0.00	0	0	0	0	0	0	0	0	0
MPIO. DE PÁNUCO, VER.	4	4	0	0	0	4	0	0	0	0	0	0	0	0	0	0	0.00	0	0	0	0	0	0	0	0	0
MPIO. DE SAN ANDRÉS TUXTLA, VER.	1	1	0	0	0	1	0	0	0	0	0	0	0	0	0	0	0.00	0	0	0	0	0	0	0	0	0
MPIO. DE SAN JUAN EVANGELISTA, VER.	3	3	0	0	0	3	0	0	0	0	0	0	0	0	0	0	0.00	0	0	0	0	0	0	0	0	0
MPIO. DE SAYULA DE ALEMÁN, VER.	2	2	0	0	0	2	0	0	0	0	0	0	0	0	0	0	0.00	0	0	0	0	0	0	0	0	0
MPIO. DE TEHUIPANGO, VER.	3	3	0	0	0	3	0	0	0	0	0	0	0	0	0	0	0.00	0	0	0	0	0	0	0	0	0
MPIO. DE TEMPOAL, VER.	3	3	0	0	0	3	0	0	0	0	0	0	0	0	0	0	0.00	0	0	0	0	0	0	0	0	0
MPIO. DE TEZONAPA, VER.	3	3	0	0	0	3	0	0	0	0	0	0	0	0	0	0	0.00	0	0	0	0	0	0	0	0	0
MPIO. DE TRES VALLES, VER.	3	3	0	0	0	3	0	0	0	0	0	0	0	0	0	0	0.00	0	0	0	0	0	0	0	0	0
MPIO. DE ZONGOLICA, VER.	4	4	0	0	0	4	0	0	0	0	0	0	0	0	0	0	0.00	0	0	0	0	0	0	0	0	0
MPIO. DE ZOZOCOLCO DE HIDALGO, VER.	3	3	0	0	0	3	0	0	0	0	0	0	0	0	0	0	0.00	0	0	0	0	0	0	0	0	0
MPIO. DE CHEMAX, YUC.	2	2	0	0	0	2	0	0	0	0	0	0	0	0	0	0	0.00	0	0	0	0	0	0	0	0	0



AUDITORÍA SUPERIOR DE LA FEDERACIÓN  
ESTADO DE TRÁMITE DE LAS ACCIONES EMITIDAS  
CORTE AL 31 DE MARZO DE 2015  
CUENTAS PÚBLICAS 2009 A 2013  
POR ENTIDAD Y CUENTA PÚBLICA  
PLIEGOS DE OBSERVACIONES (PO)

Siglas de la Entidad Fiscalizada	Total de PO	No Notificadas					Emitidas	En Seguimiento										Con Seguimiento Concluido								Dio Lugar a un Procedimiento o Resarcitorio
		Total	Dictamen Técnico para Conclusión Previa a su Emisión	Elaboración del Pliego	Sin Notificar como Medida Preventiva o Cautelar	En Proceso de Emisión		Total	Sin Respuesta	Respuesta en Análisis	Dictamen Técnico para Conclusión	Dictamen Técnico para Conclusión por Acumulación	Dictamen Técnico para Emisión de Nueva Acción	Dictamen Técnico por no Solventación del PO	Suspensión por Mandato Judicial	En Espera de Resolución de Autoridad Competente	% En Seguimiento	Total	Solventada	Baja por Conclusión Previa a su Emisión	Baja por Resolución de Autoridad Competente	Seguimiento Concluido por Acumulación	Baja por Demanda	Baja por Denuncia de Hechos	Sustituida por Nueva Acción	
MPIO. DE ESPITA, YUC.	1	1	0	0	0	1	0	0	0	0	0	0	0	0	0	0	0.00	0	0	0	0	0	0	0	0	0
MPIO. DE MÉRIDA, YUC.	4	4	0	0	0	4	0	0	0	0	0	0	0	0	0	0	0.00	0	0	0	0	0	0	0	0	0
MPIO. DE TEMOZÓN, YUC.	3	3	0	0	0	3	0	0	0	0	0	0	0	0	0	0	0.00	0	0	0	0	0	0	0	0	0
MPIO. DE SAIN ALTO, ZAC.	7	7	0	0	0	7	0	0	0	0	0	0	0	0	0	0	0.00	0	0	0	0	0	0	0	0	0
ENTIDADES FEDERATIVAS Y MUNICIPIOS	5683	1385	0	295	0	1090	4298	2094	469	1281	0	0	2	342	0	0	48.72	1812	659	1149	0	0	0	0	4	392
PEMEX REF	30	2	0	0	0	2	28	2	2	0	0	0	0	0	0	0	7.14	26	17	9	0	0	0	0	0	0
PEP	15	7	0	0	0	7	8	1	0	0	1	0	0	0	0	0	12.50	6	3	3	0	0	0	0	0	1
PPQ	14	0	0	0	0	0	14	0	0	0	0	0	0	0	0	0	0.00	11	4	7	0	0	0	0	0	3
PEMEX	11	9	0	8	0	1	2	0	0	0	0	0	0	0	0	0	0.00	2	1	1	0	0	0	0	0	0
PGPB	2	0	0	0	0	0	2	1	0	1	0	0	0	0	0	0	50.00	1	0	1	0	0	0	0	0	0
ENERGÍA - PEMEX	72	18	0	8	0	10	54	4	2	1	1	0	0	0	0	0	7.41	46	25	21	0	0	0	0	0	4
CFE	24	1	0	0	0	1	23	0	0	0	0	0	0	0	0	0	0.00	18	6	12	0	0	0	0	0	5
ENERGÍA - CFE	24	1	0	0	0	1	23	0	0	0	0	0	0	0	0	0	0.00	18	6	12	0	0	0	0	0	5
Total General	7144	1794	0	429	0	1365	5350	2500	484	1443	3	0	2	568	0	0	46.73	2351	889	1444	0	7	0	0	11	499



NÚMERO DE PROCEDIMIENTOS PARA EL FINCAMIENTO DE RESPONSABILIDADES RESARCITORIAS INICIADOS POR SECTOR												
SECTOR	CUENTA PÚBLICA											
	2001	2002	2003	2004	2005	2006	2007	2008	2009	2010	2011	SUBTOTAL
<b>Agricultura</b>												
SAGARPA	-	4	-	4	1	-	-	-	15	6	3	33
SEDER*	-	-	-	-	2	-	-	-	-	-	-	2
FIRCO	-	-	-	-	-	1	-	-	1	6	-	8
ASERCA	-	-	-	-	-	-	-	-	2	2	1	5
<b>SUBTOTAL</b>	0	4	0	4	3	1	0	0	18	14	4	48
<b>Comunicaciones y Transportes</b>												
IFT (Cofetel)	-	1	-	-	-	-	-	-	-	-	-	1
Secretaría de Comunicaciones y Transportes	-	-	-	1	3	1	-	-	-	-	-	5
ASA	-	-	-	-	3	9	-	-	-	-	-	12
API Altamira	-	-	-	-	-	-	-	-	1	-	-	1
CAPUFE	-	-	-	-	1	-	-	-	-	-	-	1
<b>SUBTOTAL</b>	0	1	0	1	7	10	0	0	1	0	0	20
<b>Desarrollo Social</b>												
Secretaría de Desarrollo Social	-	2	-	3	3	-	-	-	-	2	-	10
FONAES	-	-	-	-	2	-	-	-	-	-	-	2
Oportunidades	-	-	-	-	-	3	-	-	-	-	-	3
INDESOL	-	-	-	-	-	-	-	-	1	-	-	1
<b>SUBTOTAL</b>	0	2	0	3	5	3	0	0	1	2	0	16
<b>Economía</b>												
Secretaría de Economía	-	-	-	-	2	-	-	-	-	-	-	2
<b>SUBTOTAL</b>	0	0	0	0	2	0	0	0	0	0	0	2
<b>Educación Pública</b>												
FODEPAR	1	-	-	-	-	-	-	-	-	-	-	1
IPN	-	1	-	4	-	-	-	-	-	1	-	6
CONACULTA	-	-	1	-	-	2	-	-	2	-	-	5
CONAFE	-	-	1	-	-	-	-	-	-	-	-	1
CONADE	-	-	-	4	-	-	-	-	-	-	-	4
COLPOS	-	-	-	-	-	-	-	1	-	-	-	1
SEP	-	-	-	-	-	1	4	2	3	-	-	10
CONALITEG	-	-	-	-	-	-	-	-	-	1	-	1
CONACYT	-	-	-	-	-	-	-	-	-	-	1	1
<b>SUBTOTAL</b>	1	1	2	8	0	3	4	3	5	2	1	30
<b>Energía</b>												
Pemex Refinación	-	1	-	1	1	1	-	-	-	-	-	4
CFE	-	-	1	5	-	-	1	3	-	4	1	15

NÚMERO DE PROCEDIMIENTOS PARA EL FINCAMIENTO DE RESPONSABILIDADES RESARCITORIAS INICIADOS POR SECTOR												
SECTOR	CUENTA PÚBLICA											
	2001	2002	2003	2004	2005	2006	2007	2008	2009	2010	2011	SUBTOTAL
LyFC	-	-	1	-	1	5	-	-	-	-	-	7
PEMEX	-	-	-	1	3	-	-	-	-	-	-	4
Pemex Exploración y Producción	-	-	-	-	-	-	1	-	1	-	-	2
Pemex Petroquímica	-	-	-	-	-	2	-	-	3	-	-	5
<b>SUBTOTAL</b>	<b>0</b>	<b>1</b>	<b>2</b>	<b>7</b>	<b>5</b>	<b>8</b>	<b>2</b>	<b>3</b>	<b>4</b>	<b>4</b>	<b>1</b>	<b>37</b>
<b>Entidades Federativas</b>												
Delegación Gustavo A. Madero, D.F.	-	-	-	-	-	-	1	-	1	-	-	2
Delegación Iztacalco, D.F.	-	-	-	-	-	-	-	1	-	-	-	1
Delegación Tlalpan, D.F.	-	-	-	-	-	-	3	-	-	-	-	3
EFSL - Morelos	-	-	-	-	-	-	-	-	4	-	-	4
Gobierno del Distrito Federal	-	-	4	1	7	3	1	7	3	5	-	31
Gobierno del Estado de Aguascalientes	-	-	-	-	-	-	-	4	7	19	-	30
Gobierno del Estado de Baja California	-	-	-	-	-	-	8	-	1	2	-	11
Gobierno del Estado de Baja California Sur	-	-	-	-	-	-	8	19	1	6	-	34
Gobierno del Estado de Campeche	-	-	-	-	-	-	5	2	1	1	-	9
Gobierno del Estado de Chiapas	-	-	-	-	2	1	2	-	-	8	-	13
Gobierno del Estado de Chihuahua	-	-	-	-	-	-	-	-	1	3	-	4
Gobierno del Estado de Colima	-	-	-	-	-	-	-	-	-	3	-	3
Gobierno del Estado de Durango	-	-	-	-	-	3	2	5	-	-	-	10
Gobierno del Estado de Guanajuato	-	-	-	-	-	-	1	1	2	1	-	5
Gobierno del Estado de Guerrero	-	-	-	-	-	-	-	-	1	12	-	13
Gobierno del Estado de Hidalgo	-	-	-	-	-	-	1	-	1	2	-	4
Gobierno del Estado de Jalisco	-	-	1	-	2	1	3	7	10	4	-	28
Gobierno del Estado de Michoacán	-	-	-	-	-	2	3	5	9	9	-	28
Gobierno del Estado de Morelos	-	-	-	-	-	4	6	6	7	13	-	36
Gobierno del Estado de Nayarit	-	-	-	-	5	5	-	-	-	5	-	15
Gobierno del Estado de Nuevo León	-	-	-	-	-	-	-	1	-	1	1	3
Gobierno del Estado de Oaxaca	-	-	-	-	-	-	-	-	2	4	-	6
Gobierno del Estado de Puebla	-	-	-	-	-	-	-	-	-	1	-	1
Gobierno del Estado de Querétaro	-	-	-	-	-	2	-	6	-	-	-	8
Gobierno del Estado de Quintana Roo	-	-	-	-	-	-	-	2	-	2	-	4
Gobierno del Estado de San Luis Potosí	-	-	-	-	-	-	8	11	5	3	-	27
Gobierno del Estado de Sinaloa	-	-	-	-	-	-	8	1	12	17	-	38
Gobierno del Estado de Sonora	-	-	-	-	-	-	13	16	5	1	-	35
Gobierno del Estado de Tlaxcala	-	-	-	-	-	-	1	4	7	13	-	25
Gobierno del Estado de Yucatán	-	-	2	-	-	-	-	-	-	-	-	2
Gobierno del Estado de Veracruz	-	-	-	-	-	-	-	-	-	5	-	5



NÚMERO DE PROCEDIMIENTOS PARA EL FINCAMIENTO DE RESPONSABILIDADES RESARCITORIAS INICIADOS POR SECTOR												
SECTOR	CUENTA PÚBLICA											
	2001	2002	2003	2004	2005	2006	2007	2008	2009	2010	2011	SUBTOTAL
Gobierno del Estado de Zacatecas	-	-	-	-	-	-	1	13	6	18	-	38
Municipio de Acapulco de Juárez, Guerrero	-	-	-	7	-	-	2	-	-	-	-	9
Municipio de Acatepec, Guerrero	-	-	-	-	-	-	-	1	-	-	-	1
Municipio de Álamo Temapache, Veracruz	-	-	-	-	-	-	-	5	-	-	-	5
Municipio de Alamos, Sonora	-	-	-	-	-	-	-	-	1	-	-	1
Municipio de Amealco de Bonfil, Querétaro	-	-	-	-	-	-	4	-	-	-	-	4
Municipio de Apizaco, Tlaxcala	-	-	-	1	-	-	-	4	-	-	-	5
Municipio de Armería, Colima	-	-	-	-	-	-	-	1	-	-	-	1
Municipio de Atlixco, Puebla	-	-	-	2	-	-	2	-	-	3	-	7
Municipio de Atizapán de Zaragoza, Mex.	-	-	-	-	-	1	-	-	4	-	-	5
Municipio de Atenco, Edo. Mex.	-	-	-	-	-	-	-	1	-	-	-	1
Municipio de Axochiapan, Morelos	-	-	-	-	-	-	-	2	-	-	-	2
Municipio de Ayala, Morelos	-	-	-	-	-	-	-	4	-	-	-	4
Municipio de Ayutla de los Libres, Guerrero	-	-	-	-	-	-	-	1	-	-	-	1
Municipio de Bahía de Banderas, Nayarit	-	-	-	-	-	-	-	1	-	-	-	1
Municipio de Benito Juárez, Quintana Roo	-	-	-	-	-	-	3	-	-	-	-	3
Municipio de Calakmul, Campeche	-	-	-	-	-	-	-	5	-	-	-	5
Municipio de Calpulalpan, Tlaxcala	-	-	-	-	-	-	-	-	2	-	-	2
Municipio de Calvillo, Aguascalientes	-	-	-	-	-	-	1	-	-	-	-	1
Municipio de Candelaria, Campeche	-	-	-	-	-	-	-	1	-	-	-	1
Municipio de Campeche, Campeche	-	-	-	-	-	-	-	-	-	3	-	3
Municipio de Centla, Tabasco	-	-	-	-	-	1	-	-	1	-	-	2
Municipio de Champotón, Campeche	-	-	-	-	-	-	2	-	-	-	-	2
Mpio. Chihuahua, Chihuahua	-	-	-	-	-	-	-	-	3	-	-	3
Municipio de Chilpancingo de los Bravo, Guerrero	-	-	-	-	-	-	3	-	-	-	-	3
Municipio de Ciudad Valles, San Luis Potosí	-	-	-	-	-	-	-	3	-	-	-	3
Municipio de Comalcalco, Tabasco	-	-	-	-	-	-	-	2	-	-	-	2
Municipio de Comondú, Baja California Sur	-	-	-	-	-	-	-	-	2	-	-	2
Municipio de Cuauhtémoc, Chihuahua	-	-	-	-	-	-	-	2	-	-	-	2
Municipio de Cuernavaca, Morelos	-	-	-	-	-	-	1	-	-	-	-	1
Municipio de Dolores Hidalgo, Guanajuato	-	-	-	-	-	-	-	3	-	-	-	3
Municipio de Ecatepec de Morelos, Estado de México	-	-	-	-	-	-	-	-	4	-	-	4
Municipio de El Fuerte, Sinaloa	-	-	-	-	-	-	9	-	-	-	-	9
Municipio de El Nayar, Nayarit	-	-	-	-	-	-	5	-	-	-	-	5
Municipio de Ensenada, Baja California	-	-	-	-	-	-	2	-	-	-	-	2
Municipio de Escárcega, Campeche	-	-	-	-	-	-	-	2	-	-	-	2
Municipio de Etchojoa, Sonora	-	-	-	-	-	-	-	2	-	-	-	2

NÚMERO DE PROCEDIMIENTOS PARA EL FINCAMIENTO DE RESPONSABILIDADES RESARCITORIAS INICIADOS POR SECTOR												
SECTOR	CUENTA PÚBLICA											
	2001	2002	2003	2004	2005	2006	2007	2008	2009	2010	2011	SUBTOTAL
Mpio. de F. Carrillo Puerto, Q.Roo.	-	-	-	-	4	-	-	-	-	-	-	4
Municipio de Fresnillo, Zacatecas	-	-	-	-	-	-	-	-	-	10	-	10
Municipio de Galeana, Nuevo León	-	-	-	-	-	-	-	-	2	-	-	2
Municipio de Guachochi, Chihuahua	-	-	-	-	-	-	3	-	-	8	-	11
Mpio. De Guadalajara, Jalisco.	-	-	-	-	-	-	-	-	3	-	-	3
Municipio de Guadalupe, Zacatecas	-	-	-	-	-	-	-	-	-	2	-	2
Mpio. de Guadalupe y Calvo, Chih.	-	-	-	-	-	11	-	-	-	-	-	11
Municipio de Guasave, Sinaloa	-	-	-	-	-	-	4	-	-	-	-	4
Municipio de Hecelchakán, Campeche	-	-	-	-	-	-	-	-	7	-	-	7
Mpio. de Hermosillo, Son. FISM	-	-	-	1	-	-	-	-	-	-	-	1
Municipio de Hopelchén, Campeche	-	-	-	-	-	-	-	-	4	-	-	4
Municipio de Huamantla, Tlaxcala	-	-	-	-	-	-	4	-	-	1	-	5
Municipio de Huatabampo, Sonora	-	-	-	-	-	-	-	3	-	-	-	3
Municipio de Huejutla de Reyes, Hidalgo	-	-	-	-	-	-	2	-	-	-	-	2
Municipio de Huimilpan, Querétaro	-	-	-	-	-	-	-	-	3	-	-	3
Municipio de Hunucma, Yucatán	-	-	-	-	-	-	-	-	-	1	-	1
Municipio de Ixmiquilpan, Hidalgo	-	-	-	-	-	-	1	-	-	-	-	1
Municipio de Ixhuatlán de Madero, Veracruz	-	-	-	-	-	-	-	-	-	2	-	2
Municipio de Jiutepec, Morelos	-	-	-	-	-	-	1	-	-	2	-	3
Municipio de Juárez, Chihuahua	-	-	-	1	-	-	1	-	-	-	-	2
Municipio de Juchitán de Zaragoza, Oaxaca	-	-	-	-	-	-	6	-	-	-	-	6
Municipio de Kanasín, Yucatán	-	-	-	-	-	-	-	-	5	-	-	5
Municipio de Lagos de Moreno, Jalisco	-	-	-	-	-	-	-	-	1	-	-	1
Municipio de Las Choapas, Veracruz	-	-	-	-	-	-	-	-	1	-	-	1
Municipio de Lázaro Cárdenas, Quintana Roo	-	-	-	-	-	-	-	2	-	-	-	2
Municipio de Lerdo, Durango	-	-	-	-	-	-	5	-	-	-	-	5
Municipio de Linares, Nuevo León	-	-	-	-	-	-	-	-	2	-	-	2
Municipio de Macuspana, Tabasco	-	-	-	-	-	-	-	1	-	-	-	1
Municipio de Manzanillo, Colima	-	-	-	-	-	-	5	-	-	-	-	5
Municipio de Mariscala de Juárez, Oaxaca	-	-	-	-	-	-	-	2	-	-	-	2
Municipio de Mexquitic de Carmona, San Luis Potosí	-	-	-	-	-	-	-	-	4	-	-	4
Municipio de Mezquital, Durango	-	-	-	-	-	-	-	6	-	-	-	6
Mpio. de Minatitlán, Ver.	-	-	-	-	-	1	-	-	-	-	-	1
Municipio de Morelia, Michoacán	-	-	-	-	-	-	1	-	-	-	-	1
Municipio de Múzquiz, Coahuila	-	-	-	-	-	-	-	-	6	-	-	6
Municipio de Nacajuca, Tabasco	-	-	-	-	-	-	-	-	1	-	-	1
Municipio de Naucalpan de Juárez, Estado de México	-	-	-	-	-	-	1	-	4	-	-	5

NÚMERO DE PROCEDIMIENTOS PARA EL FINCAMIENTO DE RESPONSABILIDADES RESARCITORIAS INICIADOS POR SECTOR												
SECTOR	CUENTA PÚBLICA											
	2001	2002	2003	2004	2005	2006	2007	2008	2009	2010	2011	SUBTOTAL
Municipio de Navolato, Sinaloa	-	-	-	-	-	-	9	-	-	-	-	9
Municipio de Nezahualcóyotl, Estado de México	-	-	-	-	1	-	-	1	-	-	-	2
Municipio de Nochistlán de Mejía, Zacatecas	-	-	-	-	-	-	-	-	-	3	-	3
Municipio de Oaxaca de Juárez, Oaxaca	-	-	2	-	-	-	2	-	-	-	-	4
Municipio de Oxkutzcab, Yucatán	-	-	-	-	-	-	-	-	4	-	-	4
Municipio de Papantla, Veracruz	-	-	-	-	-	-	8	-	-	6	-	14
Municipio de Parras, Coahuila	-	-	-	-	-	-	-	-	1	-	-	1
Municipio de Pinal de Amoles, Querétaro	-	-	-	-	-	-	-	4	-	-	-	4
Municipio de Pinos, Zacatecas	-	-	-	-	-	-	5	-	-	10	-	15
Municipio de Playas de Rosarito, Baja California	-	-	-	-	-	-	-	1	-	-	-	1
Municipio de Pueblo Nuevo, Durango	-	-	-	-	-	-	-	6	-	-	-	6
Mpio. de Reynosa, Tamps.	-	-	-	2	-	-	-	-	-	-	-	2
Municipio de Rincón de Romos, Aguascalientes	-	-	-	-	-	-	-	1	-	-	-	1
Municipio de Río Grande, Zacatecas	-	-	-	-	-	-	-	-	3	-	-	3
Municipio de Rosamorada, Nayarit	-	-	-	-	-	-	-	3	-	-	-	3
Municipio de Salto de Agua, Chiapas	-	-	-	-	-	-	-	-	1	-	-	1
Municipio de San Felipe Orizatlán, Hidalgo	-	-	-	-	-	-	-	3	-	-	-	3
Municipio de San José del Rincón, Estado de México	-	-	-	-	-	-	-	-	1	-	-	1
Municipio de San Juan Bautista Tuxtepec, Oaxaca	-	-	-	11	-	-	2	-	-	2	-	15
Municipio de San Juan del Río, Querétaro	-	-	-	-	-	-	1	-	-	-	-	1
Municipio de San Luis de la Paz, Guanajuato	-	-	-	-	-	-	-	4	-	-	-	4
Municipio de San Luis Potosí, San Luis Potosí	-	-	-	-	-	-	-	1	-	-	-	1
Municipio de San Pablo del Monte, Tlaxcala	-	-	-	-	-	-	6	-	-	-	-	6
Municipio de San Pedro Pochutla, Oaxaca	-	-	-	-	-	-	9	-	-	-	-	9
Municipio de San Pedro, Coahuila	-	-	-	-	-	-	-	1	-	-	-	1
Municipio de Santa María Chilchotla, Oaxaca	-	-	-	-	-	-	-	-	-	1	-	1
Municipio de Santiago Ixcuintla, Nayarit	-	-	-	-	-	-	6	-	-	1	-	7
Municipio de Santiago Papasquiaro, Durango	-	-	-	-	-	-	-	-	3	-	-	3
Municipio de Santiago Yaveo, Oaxaca	-	-	-	-	-	-	-	-	2	-	-	2
Municipio de Solidaridad, Quintana Roo	-	-	-	-	-	-	4	-	-	-	-	4
Municipio de Tamazunchale, San Luis Potosí	-	-	-	-	-	-	10	-	-	-	-	10
Municipio de Tapachula, Chiapas	-	-	-	-	-	-	3	-	-	-	-	3
Municipio de Tecamachalco, Puebla	-	-	-	-	-	-	-	-	-	1	-	1
Municipio de Tecuala, Nayarit	-	-	-	-	1	-	-	6	-	-	-	7
Municipio de Tehuacán, Puebla	-	-	-	-	-	-	13	-	-	-	-	13
Municipio de Tekax, Yucatán	-	-	-	-	-	-	-	1	-	-	-	1
Municipio de Temixco, Morelos	-	-	-	-	-	-	-	4	-	-	-	4

NÚMERO DE PROCEDIMIENTOS PARA EL FINCAMIENTO DE RESPONSABILIDADES RESARCITORIAS INICIADOS POR SECTOR												
SECTOR	CUENTA PÚBLICA											
	2001	2002	2003	2004	2005	2006	2007	2008	2009	2010	2011	SUBTOTAL
Municipio de Tepatitlán de Morelos, Jalisco	-	-	-	-	-	-	-	-	2	-	-	2
Municipio de Tepic, Nayarit	-	-	-	-	-	-	1	-	-	-	-	1
Municipio de Ticul Yucatán	-	-	-	-	-	-	-	-	-	6	-	6
Municipio de Tijuana, Baja California	-	-	-	-	-	-	8	-	-	-	-	8
Municipio de Tlaxcala, Tlaxcala	-	-	-	-	-	-	4	-	-	1	-	5
Municipio de Tlaxco, Tlaxcala	-	-	-	-	-	-	-	4	-	-	-	4
Mpio. de Tlaxiactac de Cabrera, Oax.	-	-	-	-	-	3	-	-	-	-	-	3
Municipio de Toluca, Estado de México	-	-	-	-	-	-	1	-	-	-	-	1
Municipio de Tonalá, Jalisco	-	-	-	-	-	-	8	-	-	-	-	8
Municipio de Torreón, Coahuila	-	-	-	-	-	-	5	-	-	-	-	5
Municipio de Topia, Durango	-	-	-	-	-	-	-	-	-	1	-	1
Municipio de Tula de Allende, Hidalgo	-	-	-	-	-	-	-	2	-	-	-	2
Municipio de Tulancingo de Bravo, Hidalgo	-	-	-	-	-	-	2	-	-	-	-	2
Municipio de Umán Yucatán	-	-	-	-	-	-	-	3	-	-	-	3
Municipio de Uruapan, Michoacán	-	-	-	-	-	-	1	-	-	-	-	1
Municipio de Valle de Santiago, Guanajuato	-	-	-	-	-	-	-	3	-	-	-	3
Municipio de Veracruz, Veracruz	-	-	-	-	-	-	2	-	-	-	-	2
Municipio de Villa de Ramos, San Luis Potosí	-	-	-	-	-	-	-	-	3	-	-	3
Municipio de Villa de Tututepec de Melchor Ocampo, Oaxaca	-	-	-	-	-	-	-	-	1	-	-	1
Municipio de Xochistlahuaca, Guerrero	-	-	-	-	-	-	6	-	-	-	-	6
Municipio de Yahualica, Hidalgo	-	-	-	-	-	-	-	-	3	-	-	3
Mpio. de Zamora, Mich.	-	-	-	-	1	-	-	-	-	-	-	1
Municipio de Zitácuaro, Michoacán	-	-	-	-	-	-	4	-	-	-	-	4
<b>SUBTOTAL</b>	0	0	9	26	23	38	263	213	170	222	1	965
Entidades no coordinadas												
CDI	-	1	-	-	-	-	2	-	1	-	-	4
SUPERISSSTE (SITyF)	-	3	3	2	1	-	1	-	-	-	-	10
ISSSTE	-	-	3	1	1	1	3	-	-	-	-	9
IMSS	-	-	-	6	10	2	1	1	1	5	-	26
INAOE	-	-	-	-	-	2	-	-	-	-	-	2
<b>SUBTOTAL</b>	0	4	6	9	12	5	7	1	2	5	0	51
Gobernación												
Instituto Nacional de Migración	-	-	4	-	1	2	-	-	-	-	-	7
Secretaría de Gobernación	-	-	-	3	-	-	-	-	-	-	-	3
PF	-	-	3	2	-	-	-	-	-	-	-	5
OADPRS	-	-	-	-	-	-	1	-	-	-	-	1
<b>SUBTOTAL</b>	0	0	7	5	1	2	1	0	0	0	0	16

NÚMERO DE PROCEDIMIENTOS PARA EL FINCAMIENTO DE RESPONSABILIDADES RESARCITORIAS INICIADOS POR SECTOR												
SECTOR	CUENTA PÚBLICA											
	2001	2002	2003	2004	2005	2006	2007	2008	2009	2010	2011	SUBTOTAL
<b>Hacienda y Crédito Público</b>												
LOTENAL	1	1	2	3	-	-	-	1	1	-	-	9
BANCOMEXT	-	-	-	-	1	1	1	-	-	1	-	4
NAFIN	-	-	-	-	1	1	-	-	-	-	-	2
SAE	-	-	-	-	1	1	-	-	-	-	-	2
BANOBRAS	-	-	-	-	-	1	-	-	-	-	-	1
SAT	-	-	-	-	-	-	2	1	-	-	-	3
FND	-	-	-	-	-	-	-	-	-	3	2	5
<b>SUBTOTAL</b>	<b>1</b>	<b>1</b>	<b>2</b>	<b>3</b>	<b>3</b>	<b>4</b>	<b>3</b>	<b>2</b>	<b>1</b>	<b>4</b>	<b>2</b>	<b>26</b>
<b>Instituciones de nivel superior</b>												
UAG	-	-	-	-	1	2	-	-	-	-	-	3
UAM	-	-	-	-	1	-	-	-	-	-	-	1
UMSNH	-	-	-	-	6	-	-	-	-	-	-	6
UASLP	-	-	-	-	-	1	-	-	-	-	-	1
<b>SUBTOTAL</b>	<b>0</b>	<b>0</b>	<b>0</b>	<b>0</b>	<b>8</b>	<b>3</b>	<b>0</b>	<b>0</b>	<b>0</b>	<b>0</b>	<b>0</b>	<b>11</b>
<b>Medio Ambiente</b>												
CONAGUA	-	-	-	-	1	1	-	-	8	-	-	10
CONAFOR	-	-	-	-	-	-	2	2	-	3	1	8
<b>SUBTOTAL</b>	<b>0</b>	<b>0</b>	<b>0</b>	<b>0</b>	<b>1</b>	<b>1</b>	<b>2</b>	<b>2</b>	<b>8</b>	<b>3</b>	<b>1</b>	<b>18</b>
<b>PGR</b>												
PGR	-	-	5	-	-	1	-	1	-	-	-	7
<b>SUBTOTAL</b>	<b>0</b>	<b>0</b>	<b>5</b>	<b>0</b>	<b>0</b>	<b>1</b>	<b>0</b>	<b>1</b>	<b>0</b>	<b>0</b>	<b>0</b>	<b>7</b>
<b>Desarrollo Agrario, Territorial y Urbano</b>												
SEDATU (SRA)	-	-	-	-	-	3	-	1	14	10	-	28
<b>SUBTOTAL</b>	<b>0</b>	<b>0</b>	<b>0</b>	<b>0</b>	<b>0</b>	<b>3</b>	<b>0</b>	<b>1</b>	<b>14</b>	<b>10</b>	<b>0</b>	<b>28</b>
<b>Salud</b>												
APBP	-	-	1	2	-	-	-	-	-	-	-	3
HGM	-	-	-	2	-	-	1	-	-	-	-	3
Inmegen	-	-	-	-	-	7	1	-	-	-	-	8
Censia	-	-	-	-	-	1	-	-	-	-	-	1
<b>SUBTOTAL</b>	<b>0</b>	<b>0</b>	<b>1</b>	<b>4</b>	<b>0</b>	<b>8</b>	<b>2</b>	<b>0</b>	<b>0</b>	<b>0</b>	<b>0</b>	<b>15</b>
<b>Trabajo y Previsión Social</b>												
Secretaría del Trabajo y Previsión Social	1	-	-	-	-	-	-	-	-	-	-	1
CONAMPROS	-	-	-	-	-	-	1	-	-	-	-	1
INFONACOT	-	-	-	-	-	-	-	-	-	1	-	1
<b>SUBTOTAL</b>	<b>1</b>	<b>0</b>	<b>0</b>	<b>0</b>	<b>0</b>	<b>0</b>	<b>1</b>	<b>0</b>	<b>0</b>	<b>1</b>	<b>0</b>	<b>3</b>

NÚMERO DE PROCEDIMIENTOS PARA EL FINCAMIENTO DE RESPONSABILIDADES RESARCITORIAS INICIADOS POR SECTOR												
SECTOR	CUENTA PÚBLICA											
	2001	2002	2003	2004	2005	2006	2007	2008	2009	2010	2011	SUBTOTAL
Turismo												
Secretaría de Turismo	-	-	-	-	-	-	1	-	-	-	-	1
SUBTOTAL	0	0	0	0	0	0	1	0	0	0	0	1
Órganos Autónomos												
INE	-	-	-	-	-	-	-	-	2	-	-	2
SUBTOTAL	0	0	0	0	0	0	0	0	2	0	0	2
TOTAL	3	14	34	70	70	90	286	226	226	267	10	1296

\* Procedimientos para el Fincamiento de Responsabilidades Resarcitorias iniciados por la Auditoría Superior de la Federación, derivados de auditorías practicadas por el Gobierno del Estado de Nayarit.

NÚMERO DE DENUNCIAS PENALES PRESENTADAS POR SECTOR																
SECTOR	CUENTA PÚBLICA															
	1998	1999	2000	2001	2002	2003	2004	2005	2006	2007	2008	2009	2010	2011	2012	SUBTOTAL
Agricultura																
Conaza	1	-	-	-	-	-	-	-	-	-	-	-	-	-	-	1
Firco	-	-	-	-	-	-	-	-	-	-	-	1	7	9	7	24
Firco Oaxaca	-	2	-	-	-	-	-	-	-	-	-	-	-	-	-	2
Firco Jalisco	-	-	-	-	-	-	-	-	-	-	4	-	-	-	-	4
SAGARPA	-	-	-	-	-	-	-	-	-	-	-	8	49	60	44	161
Servicio Nacional de Sanidad	-	-	-	-	-	-	-	-	-	-	-	-	-	-	1	1
SEMARNAT	-	-	-	-	-	-	-	-	-	-	-	-	-	-	1	1
SUBTOTAL	1	2	0	0	0	0	0	0	0	0	4	9	56	69	53	194
Comunicaciones y Transportes																
Secretaría de Comunicaciones y Transportes	-	-	-	-	-	-	-	-	2	-	-	-	1	-	-	3
SUBTOTAL	0	0	0	0	0	0	0	0	2	0	0	0	1	0	0	3
Desarrollo Social																
Secretaría de Desarrollo Social	-	3	-	-	-	-	-	-	-	-	-	-	-	-	-	3
SUBTOTAL	0	3	0	0	0	0	0	0	0	0	0	0	0	0	0	3
Economía																
Ninguna	-	-	-	-	-	-	-	-	-	-	-	-	-	-	-	0
FONAES	-	-	-	-	-	-	-	-	-	-	-	-	-	2	-	2
INAES	-	-	-	-	-	-	-	-	-	-	-	-	-	-	12	12
SUBTOTAL	0	0	0	0	0	0	0	0	0	0	0	0	0	2	12	14
Educación Pública																
Secretaría de Educación Pública	-	-	-	-	-	-	-	-	-	-	-	1	1	-	-	2
Instituto Nacional de Estudios Históricos de las Revoluciones de México (INEHRM)	-	-	-	-	-	-	-	-	-	-	-	-	-	2	-	2
IFAI	-	-	-	-	-	-	-	-	-	-	-	-	-	1	-	1
CONACULTA	-	-	-	-	-	-	-	-	-	-	-	-	-	-	4	4
CONADE	-	-	-	-	-	-	-	-	-	-	-	-	-	-	1	1
SUBTOTAL	0	0	0	0	0	0	0	0	0	0	0	1	1	3	5	10
Energía																
Pemex Refinación	-	-	-	-	-	-	-	1	-	-	-	-	-	-	-	1
CFE	-	-	-	-	-	-	-	-	-	-	-	3	8	1	-	12
Pemex	-	-	1	-	-	-	-	1	-	-	-	-	1	1	-	4
SUBTOTAL	0	0	1	0	0	0	0	2	0	0	0	3	9	2	0	17
Entidades Federativas																
FORTAMUN-DF-Tenabo, Campeche	-	1	-	-	-	-	-	-	-	-	-	-	-	-	-	1
Gobierno de Veracruz	-	-	-	-	-	-	-	-	1	-	-	-	1	-	-	2
Municipio de Nayarit	-	-	-	-	-	-	-	-	-	1	-	-	-	-	-	1
Municipio de Ayutla, Guerrero	-	-	-	-	-	-	-	-	-	-	1	-	-	-	-	1
Municipio de Iguala de la Independencia, Gro.	-	-	-	-	-	-	-	-	-	-	1	-	-	-	-	1
Municipio de Acatepec, Guerrero	-	-	-	-	-	-	-	-	-	-	1	-	-	-	-	1
Municipio de Atizapán de Zaragoza, Edo. De Mex.	-	-	-	-	-	-	-	-	-	-	-	1	-	-	-	1
Municipio de Santiago Yaveo, Oaxaca	-	-	-	-	-	-	-	-	-	-	-	2	-	-	-	2
Municipio de Tlaxcala	-	-	-	-	-	-	-	-	-	-	-	-	1	-	-	1
Gobierno de Zacatecas	-	-	-	-	-	-	-	-	-	-	-	-	1	-	-	1
Municipio de Santa María Chichotla, Oaxaca	-	-	-	-	-	-	-	-	-	-	-	-	1	-	-	1
Municipio de Guadalupe y Calvo, Chih.	-	-	-	-	-	-	-	-	1	-	-	-	-	-	-	1
Gobierno del Estado de Tlaxcala (Seguro Popular)	-	-	-	-	-	-	-	-	-	-	-	-	-	1	-	1
Gobierno del Estado de Sinaloa (Seguro Popular)	-	-	-	-	-	-	-	-	-	-	-	-	-	1	-	1



NÚMERO DE DENUNCIAS PENALES PRESENTADAS POR SECTOR																
SECTOR	CUENTA PÚBLICA															
	1998	1999	2000	2001	2002	2003	2004	2005	2006	2007	2008	2009	2010	2011	2012	SUBTOTAL
Gobierno del Estado de Michoacán	-	-	-	-	-	-	-	-	-	-	-	-	-	2	-	2
Municipio de Panabá, Yucatán	-	-	-	-	-	-	-	-	-	-	-	-	-	1	-	1
Municipio de Maxcanú, Yucatán	-	-	-	-	-	-	-	-	-	-	-	-	-	1	-	1
Municipio de Valladolid, Yucatán	-	-	-	-	-	-	-	-	-	-	-	-	-	1	-	1
Municipio de Hunucmá, Yucatán	-	-	-	-	-	-	-	-	-	-	-	-	-	1	-	1
Municipio de Muna, Yucatán	-	-	-	-	-	-	-	-	-	-	-	-	-	1	-	1
Municipio de Timucuy, Yucatán	-	-	-	-	-	-	-	-	-	-	-	-	-	1	-	1
Municipio de Tixcacalcupul, Yucatán	-	-	-	-	-	-	-	-	-	-	-	-	-	1	-	1
Municipio de Chichimilá, Yucatán	-	-	-	-	-	-	-	-	-	-	-	-	-	1	-	1
Municipio de Sotuta, Yucatán	-	-	-	-	-	-	-	-	-	-	-	-	-	1	-	1
Gobierno del Estado de Baja California	-	-	-	-	-	-	-	-	-	-	-	-	-	-	1	1
Gobierno del Estado de Baja California Sur	-	-	-	-	-	-	-	-	-	-	-	-	-	-	1	1
Gobierno del Estado de Chiapas	-	-	-	-	-	-	-	-	-	-	-	-	-	-	3	3
Gobierno del Estado de Jalisco	-	-	-	-	-	-	-	-	-	-	-	-	-	-	21	21
Gobierno del Estado de Michoacán	-	-	-	-	-	-	-	-	-	-	-	-	-	-	4	4
Gobierno del Estado de Morelos	-	-	-	-	-	-	-	-	-	-	-	-	-	-	2	2
Gobierno del Estado de Oaxaca	-	-	-	-	-	-	-	-	-	-	-	-	-	-	1	1
Gobierno del Estado de San Luis Potosí	-	-	-	-	-	-	-	-	-	-	-	-	-	-	1	1
Gobierno del Estado de Sinaloa	-	-	-	-	-	-	-	-	-	-	-	-	-	-	3	3
Gobierno del Estado de Sonora	-	-	-	-	-	-	-	-	-	-	-	-	-	-	1	1
Gobierno del Estado de Tabasco	-	-	-	-	-	-	-	-	-	-	-	-	-	-	6	6
<b>SUBTOTAL</b>	0	1	0	0	0	0	0	0	2	1	3	3	4	13	44	71
Entidades no coordinadas																
FIDESUR CHIAPAS	-	-	-	-	-	-	-	-	-	-	1	-	-	-	-	1
FIDESUR GUERRERO	-	-	-	-	-	-	-	-	-	-	1	-	-	-	-	1
ISSSTE	1	4	-	-	-	-	-	-	-	1	-	-	-	4	-	10
PROVIDA	-	-	-	-	-	1	-	-	-	-	-	-	-	-	-	1
IMSS	-	-	-	-	-	-	1	-	-	-	-	-	-	2	-	3
CDI	-	-	-	-	-	-	-	-	-	-	-	-	2	1	-	3
<b>SUBTOTAL</b>	1	4	0	0	0	1	1	0	0	1	2	0	2	7	0	19
Gobernación																
FONDEN	-	-	-	-	-	-	2	-	-	-	-	-	-	-	-	2
FASP Veracruz PGJ	-	-	-	-	-	-	-	-	-	-	-	-	1	-	-	1
SEGOB	-	-	-	-	-	-	-	-	-	-	-	-	-	-	1	1
<b>SUBTOTAL</b>	0	0	0	0	0	0	2	0	0	0	0	0	1	0	1	4
Relaciones Exteriores																
Secretaría de Relaciones Exteriores	-	-	-	-	-	-	-	-	-	-	-	-	-	2	-	2
<b>SUBTOTAL</b>	0	0	0	0	0	0	0	0	0	0	0	0	0	2	0	2
Hacienda y Crédito Público																
Lotenal	-	1	-	-	-	-	-	-	-	-	-	-	-	-	-	1
Financiera Rural	-	-	-	-	-	-	-	-	-	-	-	-	3	5	6	14
SAE	-	-	-	-	-	-	-	1	-	-	-	-	-	-	-	1
SAT	-	-	-	-	-	-	-	-	-	-	1	3	6	-	-	10
Banjercito	-	-	-	-	-	-	-	-	-	-	-	-	-	1	-	1
Banobras	-	-	-	-	-	-	-	-	-	-	-	-	-	1	-	1
<b>SUBTOTAL</b>	0	1	0	0	0	0	0	1	0	0	1	3	9	7	6	28
Instituciones de nivel superior																
Universidad Juárez Autónoma del Estado de México	-	-	-	-	-	-	-	-	-	-	-	-	-	-	1	1
Universidad Juárez Autónoma de Tabasco	-	-	-	-	-	-	-	-	-	-	-	-	-	-	1	1

NÚMERO DE DENUNCIAS PENALES PRESENTADAS POR SECTOR																
SECTOR	CUENTA PÚBLICA															
	1998	1999	2000	2001	2002	2003	2004	2005	2006	2007	2008	2009	2010	2011	2012	SUBTOTAL
SUBTOTAL	0	0	0	0	0	0	0	0	0	0	0	0	0	0	2	2
Medio Ambiente																
Conagua	-	-	-	-	-	-	-	-	-	-	-	9	-	-	1	10
SUBTOTAL	0	0	0	0	0	0	0	0	0	0	0	9	0	0	1	10
Desarrollo Agrario, Territorial y Urbano (antes Reforma Agraria)																
Secretaría de la Reforma Agraria	-	-	-	-	-	-	-	-	-	-	-	6	15	28	-	49
SEDATU	-	-	-	-	-	-	-	-	-	-	-	-	-	-	25	25
SUBTOTAL	0	0	0	0	0	0	0	0	0	0	0	6	15	28	25	74
Salud																
APBP	-	-	-	-	-	-	1	-	-	-	-	-	-	-	-	1
Secretaría de Salud	-	-	-	-	-	-	-	-	-	-	-	-	1	-	-	1
Servicios de Salud DF	-	-	-	-	-	-	-	-	-	-	-	-	3	-	-	3
SUBTOTAL	0	0	0	0	0	0	1	0	0	0	0	0	4	0	0	5
Turismo																
Secretaría de Turismo	-	2	1	-	-	-	-	-	-	-	-	-	-	-	-	3
SUBTOTAL	0	2	1	0	0	0	0	0	0	0	0	0	0	0	0	3
TOTAL	2	13	2	0	0	1	4	3	4	2	10	34	102	133	149	459
Por lo que respecta al apartado "Entidades no coordinadas", una Denuncia de Hechos fue presentada ante la Comisión Federal de Competencia, por posibles prácticas monopólicas, que derivaron de la auditoría practicada al IMSS, de la revisión a la Cuenta Pública 2011.																

Denuncias de Hechos que **no fueron anunciados en el Informe de Resultados** correspondiente a la Cuenta Pública 2012, siendo los siguientes:


1) En el apartado correspondiente a "**Agricultura**", se presentó una Denuncia de Hechos derivada de la auditoría número 327, denominada Reintegración al Contexto Urbano y Social del Predio que Ocupara la Refinería 18 de Marzo (Parque Bicentenario)

2) Y en relación al apartado "**Entidades Federativas**", se desprende que de la acción 12-0-17000-14-0690-009-001, se elaboraron 2 dictámenes técnicos, pero solo uno de ellos se encontraba anunciado en el Informe de Resultados, en razón a ello, la DGJ presentó ante la Procuraduría General de la República una segunda Denuncia de Hechos.

Adicionalmente, la ASF ha presentados 55 Denuncias de Hechos relacionados con procesos de simulación que son derivados del seguimiento a los recursos reintegrados.

## 1.4 Resumen de las recuperaciones derivadas de la fiscalización superior de la Cuenta Pública

CORTE AL 31 DE MARZO DE 2015



**INFORME DE LAS RECUPERACIONES DERIVADAS DE LA FISCALIZACIÓN  
SUPERIOR DE LAS CUENTAS PÚBLICAS 2001 A 2013**

(Millones de Pesos)  
AL 31 DE MARZO DE 2015

RESUMEN	MONTO	TOTAL
<b>PODER LEGISLATIVO</b>		<b>131.9</b>
<b>PODER JUDICIAL</b>		<b>306.3</b>
<b>PODER EJECUTIVO</b>		<b>30,965.4</b>
INSTITUTO PARA LA PROTECCIÓN AL AHORRO BANCARIO	10,856.4	
SECRETARÍA DE HACIENDA Y CRÉDITO PÚBLICO	5,001.7	
PETRÓLEOS MEXICANOS Y SUBSIDIARIAS	2,847.9	
SERVICIO DE ADMINISTRACIÓN TRIBUTARIA	2,499.9	
SECRETARÍA DE COMUNICACIONES Y TRANSPORTES	1,938.5	
SECRETARÍA DE ECONOMÍA	757.1	
SECRETARÍA DE AGRICULTURA, GANADERÍA, DESARROLLO RURAL, PESCA Y ALIMENTACIÓN	692.1	
BANCO NACIONAL DE OBRAS Y SERVICIOS PÚBLICOS, S.N.C.	607.9	
FONDO NACIONAL DE FOMENTO AL TURISMO	532.9	
FONDO DE EMPRESAS EXPROPIADAS DEL SECTOR AZUCARERO	500.7	
POLICÍA FEDERAL	464.1	
COMISIÓN NACIONAL FORESTAL	431.0	
SECRETARÍA DE EDUCACIÓN PÚBLICA	376.6	
AGENCIA DE SERVICIOS A LA COMERCIALIZACIÓN Y DESARROLLO DE MERCADOS AGROPECUARIOS	347.8	
COMISIÓN NACIONAL DEL AGUA	341.7	
COMISIÓN FEDERAL DE ELECTRICIDAD	323.6	
BANCO NACIONAL DE COMERCIO EXTERIOR, S.N.C.	320.0	

RESUMEN	MONTO	TOTAL
COMISIÓN NACIONAL DE CULTURA FÍSICA Y DEPORTE	271.7	
INSTITUTO MEXICANO DEL SEGURO SOCIAL	247.4	
INSTITUTO DE SEGURIDAD Y SERVICIOS SOCIALES DE LOS TRABAJADORES DE ESTADO	183.9	
SECRETARÍA DE TURISMO	119.5	
BANCO NACIONAL DEL EJÉRCITO, FUERZA AÉREA Y ARMADA, S.N.C.	118.4	
COORDINACION NACIONAL DEL PROGRAMA DE DESARROLLO HUMANO OPORTUNIDADES	116.7	
SERVICIO DE PROTECCIÓN FEDERAL	114.0	
OTRAS ENTIDADES DEL PODER EJECUTIVO MENORES A 100 MILLONES DE PESOS	953.9	
<b>INSTITUCIONES PÚBLICAS DE EDUCACIÓN SUPERIOR</b>		<b>71.8</b>
<b>ÓRGANOS AUTÓNOMOS</b>		<b>378.6</b>
<b>ENTIDADES FEDERATIVAS, MUNICIPIOS Y DELEGACIONES <sup>1/</sup></b>		<b>62,798.1</b>
<b>TOTAL</b>		<b>94,652.1</b>

<sup>1/</sup> Se incluyen 1,763.5 millones de pesos que las EFSL reportaron como recuperaciones de auditorías practicadas en coordinación con la ASF. El soporte documental se encuentra en los expedientes de papeles de trabajo de las EFSL correspondientes.

Como resultado de la intervención de la ASF con motivo de la fiscalización superior de las cuentas públicas 2001-2013, 21 entidades fiscalizadas han promovido procesos judiciales a terceros por un monto acumulado de 768.0 millones de pesos. En su caso, una vez que se comunique a la ASF de la resolución, los montos correspondientes se adicionarán al monto de las recuperaciones operadas.

Nota: Las recuperaciones operadas que se reportan devienen de la acción fiscalizadora y del ejercicio de las facultades de la ASF en materia de responsabilidades resarcitorias, y se refieren a procesos de fiscalización superior ya concluidos y conciliados cuyos montos han sido reintegrados al erario federal.

La ASF concluye el seguimiento de sus observaciones-acciones por alguna de las siguientes vías:

1. La atención o solventación de las mismas, por parte de la entidad fiscalizada.
2. La promoción del ejercicio de la facultad de comprobación fiscal, ante las autoridades recaudatorias.
3. La promoción de responsabilidades administrativas sancionatorias, ante las instancias de control competentes.
4. El fincamiento de responsabilidades resarcitorias, en cumplimiento de las atribuciones que la Ley le confiere.
5. La presentación de denuncia de hechos, ante el Ministerio Público Federal.
6. La promoción de las responsabilidades a que se refiere el Título Cuarto de la Constitución Política de los Estados Unidos Mexicanos, ante la H. Cámara de Diputados.

**RECUPERACIONES POR RECEPTOR CUENTA PÚBLICA 2013**  
**(Millones de Pesos)**  
**AL 31 DE MARZO DE 2015**

RECEPTOR	IMPORTE
TESOFE	2.1
Fondos Federales	1,607.3
Patrimonio de los Organismos y Empresas de Participación Estatal	1.5
La Entidad Fiscalizada	2,767.0
Otros	548.0
<b>TOTAL</b>	<b>4,925.9</b>

**INFORME DE LAS RECUPERACIONES DERIVADAS DE LA FISCALIZACIÓN  
SUPERIOR DE LAS CUENTAS PÚBLICAS 2001 A 2013**

(Millones de Pesos)

AL 31 DE MARZO DE 2015

PODER / SECTOR / ENTIDAD	MONTO	SUBTOTAL	TOTAL
<b>PODER LEGISLATIVO</b>			<b>131.9</b>
CÁMARA DE DIPUTADOS	113.4		
CÁMARA DE SENADORES	18.5		
<b>PODER JUDICIAL</b>			<b>306.3</b>
SUPREMA CORTE DE JUSTICIA DE LA NACIÓN	176.4		
TRIBUNAL ELECTORAL DEL PODER JUDICIAL DE LA FEDERACIÓN	71.2		
CONSEJO DE LA JUDICATURA FEDERAL	58.7		
<b>PODER EJECUTIVO</b>			<b>30,965.4</b>
<b>SECTOR GOBERNACIÓN</b>		<b>605.7</b>	
POLICÍA FEDERAL	464.1		
SERVICIO DE PROTECCIÓN FEDERAL	114.0		
COMISIÓN NACIONAL DE SEGURIDAD (ANTES SECRETARÍA DE SEGURIDAD PÚBLICA)	17.5		
PREVENCIÓN Y READAPTACIÓN SOCIAL	5.3		
INSTITUTO NACIONAL DE MIGRACIÓN	3.4		
SECRETARÍA DE GOBERNACIÓN	1.4		
<b>SECTOR HACIENDA Y CRÉDITO PÚBLICO</b>		<b>19,483.7</b>	
INSTITUTO PARA LA PROTECCIÓN AL AHORRO BANCARIO	10,856.4		
SECRETARÍA DE HACIENDA Y CRÉDITO PÚBLICO	5,001.7		



PODER / SECTOR / ENTIDAD	MONTO	SUBTOTAL	TOTAL
SERVICIO DE ADMINISTRACIÓN TRIBUTARIA	2,499.9		
BANCO NACIONAL DE OBRAS Y SERVICIOS PÚBLICOS, S.N.C.	607.9		
BANCO NACIONAL DE COMERCIO EXTERIOR, S.N.C.	320.0		
BANCO NACIONAL DEL EJÉRCITO, FUERZA AÉREA Y ARMADA, S.N.C.	118.4		
COMISIÓN NACIONAL BANCARIA Y DE VALORES	22.9		
LOTERÍA NACIONAL PARA LA ASISTENCIA PÚBLICA	20.0		
SOCIEDAD HIPOTECARIA FEDERAL, S.N.C.	19.4		
OCEAN GARDEN PRODUCTS INC.	11.2		
SERVICIO DE ADMINISTRACIÓN Y ENAJENACIÓN DE BIENES	5.7		
OTRAS DEL SECTOR HACIENDA Y CRÉDITO PÚBLICO	0.2		
<b>SECTOR DEFENSA</b>		<b>36.5</b>	
SECRETARÍA DE LA DEFENSA NACIONAL	35.9		
INSTITUTO DE SEGURIDAD SOCIAL PARA LAS FUERZAS ARMADAS MEXICANAS	0.6		
<b>SECTOR AGRICULTURA, GANADERÍA, DESARROLLO RURAL, PESCA Y ALIMENTACIÓN</b>		<b>1,702.4</b>	
SECRETARÍA DE AGRICULTURA, GANADERÍA, DESARROLLO RURAL, PESCA Y ALIMENTACIÓN	692.1		
FONDO DE EMPRESAS EXPROPIADAS DEL SECTOR AZUCARERO	500.7		
AGENCIA DE SERVICIOS A LA COMERCIALIZACIÓN Y DESARROLLO DE MERCADOS AGROPECUARIOS	347.8		
SERVICIO NACIONAL DE SANIDAD, INOCUIDAD Y CALIDAD AGROALIMENTARIA	81.5		
COMISIÓN NACIONAL DE ACUACULTURA Y PESCA	45.8		
FIDEICOMISO DE RIESGO COMPARTIDO	34.3		
COLEGIO DE POSTGRADUADOS	0.2		

PODER / SECTOR / ENTIDAD	MONTO	SUBTOTAL	TOTAL
<b>SECTOR COMUNICACIONES Y TRANSPORTES</b>		<b>2,031.4</b>	
SECRETARÍA DE COMUNICACIONES Y TRANSPORTES	1,938.5		
CAMINOS Y PUENTES FEDERALES DE INGRESOS Y SERVICIOS CONEXOS	40.9		
ADMINISTRACIÓN PORTUARIA INTEGRAL DE MANZANILLO, S.A. DE C.V.	18.5		
ADMINISTRACIÓN PORTUARIA INTEGRAL DE ALTAMIRA, S.A. DE C.V.	15.6		
ADMINISTRACIÓN PORTUARIA INTEGRAL DE VERACRUZ, S.A. DE C.V.	11.2		
OTRAS DEL SECTOR COMUNICACIONES Y TRANSPORTES	2.7		
SERVICIOS A LA NAVEGACIÓN EN EL ESPACIO AÉREO MEXICANO	2.6		
ADMINISTRACIÓN PORTUARIA INTEGRAL DE DOS BOCAS, S.A. DE C.V.	1.4		
<b>SECTOR ECONOMÍA</b>		<b>757.1</b>	
SECRETARÍA DE ECONOMÍA	757.1		
<b>SECTOR EDUCACIÓN PÚBLICA</b>		<b>767.8</b>	
SECRETARÍA DE EDUCACIÓN PÚBLICA	376.6		
COMISIÓN NACIONAL DE CULTURA FÍSICA Y DEPORTE	271.7		
ADMINISTRACIÓN FEDERAL DE SERVICIOS EDUCATIVOS EN EL DISTRITO FEDERAL	95.3		
INSTITUTO NACIONAL DE LA INFRAESTRUCTURA FÍSICA EDUCATIVA (ANTES COMITÉ ADMINISTRADOR DEL PROGRAMA FEDERAL DE CONSTRUCCIÓN DE ESCUELAS)	10.0		
CONSEJO NACIONAL DE FOMENTO EDUCATIVO	5.7		
INSTITUTO POLITÉCNICO NACIONAL	4.6		
CONSEJO NACIONAL PARA LA CULTURA Y LAS ARTES	2.7		
OTRAS DEL SECTOR EDUCACIÓN PÚBLICA	1.2		
<b>SECTOR SALUD</b>		<b>143.9</b>	

PODER / SECTOR / ENTIDAD	MONTO	SUBTOTAL	TOTAL
LABORATORIOS DE BIOLÓGICOS Y REACTIVOS DE MÉXICO, S.A. DE C.V.	66.4		
INSTITUTO NACIONAL DE CANCEROLOGÍA	30.3		
COMISIÓN NACIONAL DE PROTECCIÓN SOCIAL EN SALUD	17.8		
HOSPITAL GENERAL "DR. MANUEL GEA GONZÁLEZ"	8.2		
HOSPITAL GENERAL DE MÉXICO	7.3		
SECRETARÍA DE SALUD	6.0		
INSTITUTO NACIONAL DE MEDICINA GENÓMICA	4.0		
OTRAS DEL SECTOR SALUD	1.5		
INSTITUTO NACIONAL DE REHABILITACIÓN	1.2		
INSTITUTO NACIONAL DE CIENCIAS MÉDICAS Y NUTRICIÓN SALVADOR ZUBIRÁN	1.2		
<b>SECTOR MARINA</b>		<b>8.3</b>	
SECRETARÍA DE MARINA	8.3		
<b>SECTOR DESARROLLO AGRARIO, TERRITORIAL Y URBANO</b>		<b>24.7</b>	
SECRETARÍA DE DESARROLLO AGRARIO, TERRITORIAL Y URBANO (ANTES SECRETARÍA DE LA REFORMA AGRARIA)	19.1		
FIDEICOMISO FONDO NACIONAL DE HABITACIONES POPULARES	2.4		
COMISIÓN NACIONAL DE VIVIENDA	1.7		
FIDEICOMISO FONDO NACIONAL DE FOMENTO EJIDAL	1.5		
<b>SECTOR MEDIO AMBIENTE Y RECURSOS NATURALES</b>		<b>811.2</b>	
COMISIÓN NACIONAL FORESTAL	431.0		
COMISIÓN NACIONAL DEL AGUA	341.7		
SECRETARÍA DE MEDIO AMBIENTE Y RECURSOS NATURALES	38.5		
<b>SECTOR PROCURADURÍA GENERAL DE LA REPÚBLICA</b>		<b>20.8</b>	
PROCURADURÍA GENERAL DE LA REPÚBLICA	20.8		

PODER / SECTOR / ENTIDAD	MONTO	SUBTOTAL	TOTAL
<b>SECTOR ENERGÍA</b>		<b>3,224.7</b>	
PEMEX EXPLORACIÓN Y PRODUCCIÓN	2,486.7		
COMISIÓN FEDERAL DE ELECTRICIDAD	323.6		
PEMEX REFINACIÓN	119.6		
PETROQUÍMICA ESCOLÍN, S.A. DE C.V.	85.5		
PETRÓLEOS MEXICANOS	53.0		
LUZ Y FUERZA DEL CENTRO (EN PROCESO DE LIQUIDACIÓN)	48.5		
PETROQUÍMICA CANGREJERA, S.A. DE C.V.	44.8		
PEMEX PETROQUÍMICA	33.0		
PETROQUÍMICA MORELOS, S.A. DE C.V.	19.7		
PEMEX GAS Y PETROQUÍMICA BÁSICA	5.6		
COMPAÑÍA MEXICANA DE EXPLORACIONES, S.A. DE C.V.	3.3		
INSTITUTO MEXICANO DEL PETRÓLEO	1.0		
SECRETARÍA DE ENERGÍA	0.4		
<b>SECTOR DESARROLLO SOCIAL</b>		<b>215.9</b>	
COORDINACION NACIONAL DEL PROGRAMA DE DESARROLLO HUMANO OPORTUNIDADES	116.7		
SECRETARÍA DE DESARROLLO SOCIAL	89.9		
COMISIÓN NACIONAL PARA EL DESARROLLO DE LOS PUEBLOS INDÍGENAS	5.9		
DICONSA, S.A. DE C.V.	2.9		
INSTITUTO NACIONAL DE DESARROLLO SOCIAL	0.5		
<b>SECTOR TURISMO</b>		<b>668.4</b>	
FONDO NACIONAL DE FOMENTO AL TURISMO	532.9		
SECRETARÍA DE TURISMO	119.5		


PODER / SECTOR / ENTIDAD	MONTO	SUBTOTAL	TOTAL
CONSEJO DE PROMOCIÓN TURÍSTICA DE MÉXICO, S.A. DE C.V.	16.0		
<b>SECTOR CIENCIA Y TECNOLOGÍA</b>		<b>13.8</b>	
CONSEJO NACIONAL DE CIENCIA Y TECNOLOGÍA	11.8		
CENTRO DE INVESTIGACIÓN CIENTÍFICA Y DE EDUCACIÓN SUPERIOR DE ENSENADA, B.C.	2.0		
<b>NO COORDINADAS SECTORIALMENTE</b>		<b>447.4</b>	
INSTITUTO MEXICANO DEL SEGURO SOCIAL	247.4		
INSTITUTO DE SEGURIDAD Y SERVICIOS SOCIALES DE LOS TRABAJADORES DEL ESTADO	183.9		
SISTEMA INTEGRAL DE TIENDAS Y FARMACIAS DEL INSTITUTO DE SEGURIDAD Y SERVICIOS SOCIALES DE LOS TRABAJADORES DEL ESTADO	16.1		
<b>OTRAS ENTIDADES DEL PODER EJECUTIVO</b>		<b>1.7</b>	
<b>INSTITUCIONES PÚBLICAS DE EDUCACIÓN SUPERIOR</b>			<b>71.8</b>
UNIVERSIDAD AUTÓNOMA DE TAMAULIPAS	19.4		
UNIVERSIDAD DE GUADALAJARA	9.4		
UNIVERSIDAD AUTÓNOMA DE GUERRERO	8.7		
UNIVERSIDAD AUTÓNOMA DEL CARMEN	5.5		
BENEMÉRITA UNIVERSIDAD AUTÓNOMA DE PUEBLA	5.3		
UNIVERSIDAD VERACRUZANA	5.0		
UNIVERSIDAD AUTÓNOMA DE ZACATECAS "FRANCISCO GARCÍA SALINAS"	3.7		
OTRAS INSTITUCIONES PÚBLICAS DE EDUCACIÓN SUPERIOR	2.9		
UNIVERSIDAD MICHOACANA DE SAN NICOLÁS DE HIDALGO	2.9		
UNIVERSIDAD AUTÓNOMA DE CIUDAD JUÁREZ	2.4		
UNIVERSIDAD JUÁREZ DEL ESTADO DE DURANGO	2.3		

PODER / SECTOR / ENTIDAD	MONTO	SUBTOTAL	TOTAL
UNIVERSIDAD AUTÓNOMA DEL ESTADO DE HIDALGO	1.5		
UNIVERSIDAD AUTÓNOMA DE SINALOA	1.5		
UNIVERSIDAD AUTÓNOMA DE SAN LUIS POTOSÍ	1.3		
<b>ÓRGANOS AUTÓNOMOS</b>			<b>378.6</b>
INSTITUTO NACIONAL ELECTORAL	367.7		
INSTITUTO NACIONAL DE ESTADÍSTICA Y GEOGRAFÍA	7.3		
TRIBUNAL FEDERAL DE JUSTICIA FISCAL Y ADMINISTRATIVA	3.6		
<b>ENTIDADES FEDERATIVAS, MUNICIPIOS Y DELEGACIONES</b>			<b>62,798.1</b>
AGUASCALIENTES		394.7	
BAJA CALIFORNIA		1,212.2	
BAJA CALIFORNIA SUR		432.6	
CAMPECHE		225.2	
CHIAPAS		1,422.5	
CHIHUAHUA		2,648.9	
COAHUILA		2,323.9	
COLIMA		801.2	
DISTRITO FEDERAL		248.2	
DURANGO		573.4	
ESTADO DE MÉXICO		13,275.0	
GUANAJUATO		2,346.3	
GUERRERO		2,297.3	
HIDALGO		1,545.4	
JALISCO		661.7	
MICHOACÁN		3,456.1	

PODER / SECTOR / ENTIDAD	MONTO	SUBTOTAL	TOTAL
MORELOS		331.2	
NAYARIT		393.6	
NUEVO LEÓN		1,599.2	
OAXACA		409.7	
PUEBLA		2,368.9	
QUERÉTARO		604.1	
QUINTANA ROO		1,240.8	
SAN LUIS POTOSÍ		1,467.4	
SINALOA		462.3	
SONORA		808.8	
TABASCO		1,753.5	
TAMAULIPAS		1,927.2	
TLAXCALA		498.7	
VERACRUZ		13,789.3	
YUCATÁN		921.2	
ZACATECAS		357.6	
<b>TOTAL</b>			<b>94,652.1</b>



## 1.5 Glosario de términos y siglas



SIGLAS	NOMBRE DE LA ENTIDAD
AFSEDF	ADMINISTRACIÓN FEDERAL DE SERVICIOS EDUCATIVOS EN EL DISTRITO FEDERAL
AGE GRO.	AUDITORÍA GENERAL DEL ESTADO DE GUERRERO
AGROASEMEX	AGROASEMEX, S.A.
AICM	AEROPUERTO INTERNACIONAL DE LA CIUDAD DE MÉXICO, S.A. DE C.V.
AMEXCID	AGENCIA MEXICANA DE COOPERACIÓN INTERNACIONAL PARA EL DESARROLLO
API ALTAMIRA	ADMINISTRACIÓN PORTUARIA INTEGRAL DE ALTAMIRA, S.A. DE C.V.
API COATZACOALCOS	ADMINISTRACIÓN PORTUARIA INTEGRAL DE COATZACOALCOS, S.A. DE C.V.
API DOS BOCAS	ADMINISTRACIÓN PORTUARIA INTEGRAL DE DOS BOCAS, S.A. DE C.V.
API ENSENADA	ADMINISTRACIÓN PORTUARIA INTEGRAL DE ENSENADA, S.A. DE C.V.
API GUAYMAS	ADMINISTRACIÓN PORTUARIA INTEGRAL DE GUAYMAS, S.A. DE C.V.
API MANZANILLO	ADMINISTRACIÓN PORTUARIA INTEGRAL DE MANZANILLO, S.A. DE C.V.
API MAZATLÁN	ADMINISTRACIÓN PORTUARIA INTEGRAL DE MAZATLÁN, S.A. DE C.V.
API PROGRESO	ADMINISTRACIÓN PORTUARIA INTEGRAL DE PROGRESO, S.A. DE C.V.
API PUERTO VALLARTA	ADMINISTRACIÓN PORTUARIA INTEGRAL PUERTO VALLARTA, S.A. DE C.V.
API SALINA CRUZ	ADMINISTRACIÓN PORTUARIA INTEGRAL DE SALINA CRUZ, S.A. DE C.V.
API TUXPAN	ADMINISTRACIÓN PORTUARIA INTEGRAL DE TUXPAN, S.A. DE C.V.
API VERACRUZ	ADMINISTRACIÓN PORTUARIA INTEGRAL DE VERACRUZ, S.A. DE C.V.
ASA	AEROPUERTOS Y SERVICIOS AUXILIARES
ASE COAH.	AUDITORÍA SUPERIOR DEL ESTADO DE COAHUILA
ASE OAX.	AUDITORÍA SUPERIOR DEL ESTADO DE OAXACA
ASE Q.R.	AUDITORÍA SUPERIOR DEL ESTADO DE QUINTANA ROO
ASE S.L.P.	AUDITORÍA SUPERIOR DEL ESTADO DE SAN LUIS POTOSÍ
ASE SIN.	AUDITORÍA SUPERIOR DEL ESTADO DE SINALOA
ASE TAM.	AUDITORÍA SUPERIOR DEL ESTADO DE TAMAULIPAS
ASE ZAC.	AUDITORÍA SUPERIOR DEL ESTADO DE ZACATECAS
ASECAM	AUDITORÍA SUPERIOR DEL ESTADO DE CAMPECHE
ASECH	AUDITORÍA SUPERIOR DEL ESTADO DE CHIHUAHUA
ASEH	AUDITORÍA SUPERIOR DEL ESTADO DE HIDALGO
ASEJ	AUDITORÍA SUPERIOR DEL ESTADO DE JALISCO

SIGLAS	NOMBRE DE LA ENTIDAD
ASENL	AUDITORÍA SUPERIOR DEL ESTADO DE NUEVO LEÓN
ASERCA	AGENCIA DE SERVICIOS A LA COMERCIALIZACIÓN Y DESARROLLO DE MERCADOS AGROPECUARIOS
ASEY	AUDITORÍA SUPERIOR DEL ESTADO DE YUCATÁN
ASF MORELOS	AUDITORÍA SUPERIOR DE FISCALIZACIÓN DEL CONGRESO DEL ESTADO DE MORELOS
ASF PUE.	AUDITORÍA SUPERIOR DEL ESTADO DE PUEBLA
ASM	AUDITORÍA SUPERIOR DE MICHOACÁN
BANCOMEXT	BANCO NACIONAL DE COMERCIO EXTERIOR, S.N.C.
BANJERCITO	BANCO NACIONAL DEL EJÉRCITO, FUERZA AÉREA Y ARMADA, S.N.C.
BANOBRAS	BANCO NACIONAL DE OBRAS Y SERVICIOS PÚBLICOS, S.N.C.
BANRURAL	BANCO NACIONAL DE CRÉDITO RURAL, S.N.C. (EN LIQUIDACIÓN)
BANSEFI	BANCO DEL AHORRO NACIONAL Y SERVICIOS FINANCIEROS, S.N.C.
BANXICO	BANCO DE MÉXICO
BIRMEX	LABORATORIOS DE BIOLÓGICOS Y REACTIVOS DE MÉXICO, S.A. DE C.V.
BUAP	BENEMÉRITA UNIVERSIDAD AUTÓNOMA DE PUEBLA
CÁMARA DE DIPUTADOS	CÁMARA DE DIPUTADOS DEL H. CONGRESO DE LA UNIÓN
CÁMARA DE SENADORES	CÁMARA DE SENADORES DEL H. CONGRESO DE LA UNIÓN
CAPUFE	CAMINOS Y PUENTES FEDERALES DE INGRESOS Y SERVICIOS CONEXOS
CB	COLEGIO DE BACHILLERES
CDI	COMISIÓN NACIONAL PARA EL DESARROLLO DE LOS PUEBLOS INDÍGENAS
CENAPI	CENTRO NACIONAL DE PLANEACIÓN, ANÁLISIS E INFORMACIÓN PARA EL COMBATE A LA DELINCUENCIA
CENAPRECE	CENTRO NACIONAL DE PROGRAMAS PREVENTIVOS Y CONTROL DE ENFERMEDADES
CENAPRED	CENTRO NACIONAL DE PREVENCIÓN DE DESASTRES
CENSIA	CENTRO NACIONAL PARA LA SALUD DE LA INFANCIA Y LA ADOLESCENCIA
CENSIDA	CENTRO NACIONAL PARA LA PREVENCIÓN Y EL CONTROL DEL VIH/SIDA
CFC	COMISIÓN FEDERAL DE COMPETENCIA
CFE	COMISIÓN FEDERAL DE ELECTRICIDAD
CIAD	CENTRO DE INVESTIGACIÓN EN ALIMENTACIÓN Y DESARROLLO, A.C.
CIATEC	CENTRO DE INNOVACIÓN APLICADA EN TECNOLOGÍAS COMPETITIVAS, A.C.
CIATEJ	CENTRO DE INVESTIGACIÓN Y ASISTENCIA EN TECNOLOGÍA Y DISEÑO DEL ESTADO DE JALISCO, A.C.

SIGLAS	NOMBRE DE LA ENTIDAD
CIATEQ	CENTRO DE TECNOLOGÍA AVANZADA
CIBNOR	CENTRO DE INVESTIGACIONES BIOLÓGICAS DEL NOROESTE, S.C.
CICESE	CENTRO DE INVESTIGACIÓN CIENTÍFICA Y DE EDUCACIÓN SUPERIOR DE ENSENADA, B.C.
CICY	CENTRO DE INVESTIGACIÓN CIENTÍFICA DE YUCATÁN, A.C.
CIDE	CENTRO DE INVESTIGACIÓN Y DOCENCIA ECONÓMICAS, A.C.
CIDESI	CENTRO DE INGENIERÍA Y DESARROLLO INDUSTRIAL
CIMAT	CENTRO DE INVESTIGACIÓN EN MATEMÁTICAS, A.C.
CIMAV	CENTRO DE INVESTIGACIÓN EN MATERIALES AVANZADOS, S.C.
CINVESTAV	CENTRO DE INVESTIGACIÓN Y DE ESTUDIOS AVANZADOS DEL INSTITUTO POLITÉCNICO NACIONAL
CIOP	CENTRO DE INVESTIGACIONES EN ÓPTICA, A.C.
CIQA	CENTRO DE INVESTIGACIÓN EN QUÍMICA APLICADA
CISEN	CENTRO DE INVESTIGACIÓN Y SEGURIDAD NACIONAL
CJEF	CONSEJERÍA JURÍDICA DEL EJECUTIVO FEDERAL
CJF	CONSEJO DE LA JUDICATURA FEDERAL
CMHALDF	CONTADURÍA MAYOR DE HACIENDA DE LA ASAMBLEA LEGISLATIVA DEL DISTRITO FEDERAL
CNBV	COMISIÓN NACIONAL BANCARIA Y DE VALORES
CNDH	COMISIÓN NACIONAL DE LOS DERECHOS HUMANOS
CNEGSR	CENTRO NACIONAL DE EQUIDAD DE GÉNERO Y SALUD REPRODUCTIVA
CNH	COMISIÓN NACIONAL DE HIDROCARBUROS
CNPSS	COMISIÓN NACIONAL DE PROTECCIÓN SOCIAL EN SALUD
CNSF	COMISIÓN NACIONAL DE SEGUROS Y FIANZAS
CNSNS	COMISIÓN NACIONAL DE SEGURIDAD NUCLEAR Y SALVAGUARDIAS
CODE JALISCO	CONSEJO ESTATAL PARA EL FOMENTO DEPORTIVO
COFAA IPN	COMISIÓN DE OPERACIÓN Y FOMENTO DE ACTIVIDADES ACADÉMICAS DEL INSTITUTO POLITÉCNICO NACIONAL
COFEMER	COMISIÓN FEDERAL DE MEJORA REGULATORIA
COFEPRIS	COMISIÓN FEDERAL PARA LA PROTECCIÓN CONTRA RIESGOS SANITARIOS
COLMICH	EL COLEGIO DE MICHOACÁN, A.C.
COMESA	COMPAÑÍA MEXICANA DE EXPLORACIONES, S.A. DE C.V.
CONACULTA	CONSEJO NACIONAL PARA LA CULTURA Y LAS ARTES

SIGLAS	NOMBRE DE LA ENTIDAD
CONACYT	CONSEJO NACIONAL DE CIENCIA Y TECNOLOGÍA
CONADE	COMISIÓN NACIONAL DE CULTURA FÍSICA Y DEPORTE
CONADESUCA	COMITÉ NACIONAL PARA EL DESARROLLO SUSTENTABLE DE LA CAÑA DE AZÚCAR
CONAFE	CONSEJO NACIONAL DE FOMENTO EDUCATIVO
CONAFOR	COMISIÓN NACIONAL FORESTAL
CONAGUA	COMISIÓN NACIONAL DEL AGUA
CONALEP	COLEGIO NACIONAL DE EDUCACIÓN PROFESIONAL TÉCNICA
CONALITEG	COMISIÓN NACIONAL DE LIBROS DE TEXTO GRATUITOS
CONAMPROS	COMITÉ NACIONAL MIXTO DE PROTECCIÓN AL SALARIO
CONANP	COMISIÓN NACIONAL DE ÁREAS NATURALES PROTEGIDAS
CONAPESCA	COMISIÓN NACIONAL DE ACUACULTURA Y PESCA
CONAPO	CONSEJO NACIONAL DE POBLACIÓN
CONAPRED	CONSEJO NACIONAL PARA PREVENIR LA DISCRIMINACIÓN
CONAVI	COMISIÓN NACIONAL DE VIVIENDA
CONAVIM	COMISIÓN NACIONAL PARA PREVENIR Y ERRADICAR LA VIOLENCIA CONTRA LAS MUJERES
CONDUSEF	COMISIÓN NACIONAL PARA LA PROTECCIÓN Y DEFENSA DE LOS USUARIOS DE SERVICIOS FINANCIEROS
CONEVAL	CONSEJO NACIONAL DE EVALUACIÓN DE LA POLÍTICA DE DESARROLLO SOCIAL
CONGRESO DE GUANAJUATO	H. CONGRESO DEL ESTADO DE GUANAJUATO LXI
CONGRESO DE OAXACA	H. CONGRESO DEL ESTADO DE OAXACA
CON SAR	COMISIÓN NACIONAL DEL SISTEMA DE AHORRO PARA EL RETIRO
CONUEE	COMISIÓN NACIONAL PARA EL USO EFICIENTE DE LA ENERGÍA
CP	COLEGIO DE POSTGRADUADOS
CPTM	CONSEJO DE PROMOCIÓN TURÍSTICA DE MÉXICO, S.A. DE C.V.
CRE	COMISIÓN REGULADORA DE ENERGÍA
DELEG. ALVARO OBREGÓN, D.F.	DELEGACIÓN ALVARO OBREGÓN
DELEG. COYOACÁN, D.F.	DELEGACIÓN COYOACÁN
DELEG. CUAUHTÉMOC, D.F.	DELEGACIÓN CUAUHTÉMOC
DELEG. GUSTAVO A. MADERO, D.F.	DELEGACIÓN GUSTAVO A. MADERO
DELEG. IZTACALCO, D.F.	DELEGACIÓN IZTACALCO

SIGLAS	NOMBRE DE LA ENTIDAD
DELEG. IZTAPALAPA, D.F.	DELEGACIÓN IZTAPALAPA
DELEG. TLALPAN, D.F.	DELEGACIÓN TLALPAN
DELEG. XOCHIMILCO, D.F.	DELEGACIÓN XOCHIMILCO
DICONSA	DICONSA, S.A. DE C.V.
EASE DGO.	ENTIDAD DE AUDITORÍA SUPERIOR DEL ESTADO DE DURANGO
ECOSUR	EL COLEGIO DE LA FRONTERA SUR
EL COLEF	EL COLEGIO DE LA FRONTERA NORTE, A.C.
ESFE QRO.	ENTIDAD SUPERIOR DE FISCALIZACIÓN DEL ESTADO DE QUERÉTARO
ESSA	EXPORTADORA DE SAL, S.A. DE C.V.
FCE	FONDO DE CULTURA ECONÓMICA
FEFA	FONDO ESPECIAL PARA FINANCIAMIENTOS AGROPECUARIOS
FEMEDESSIR	FEDERACIÓN MEXICANA DE DEPORTES SOBRE SILLA DE RUEDAS, A.C.
FIDESUR	FIDEICOMISO PARA EL DESARROLLO REGIONAL DEL SUR SURESTE
FIFONAFE	FIDEICOMISO FONDO NACIONAL DE FOMENTO EJIDAL
FIRA FEGA	FONDO ESPECIAL DE ASISTENCIA TÉCNICA Y GARANTÍA PARA CRÉDITOS AGROPECUARIOS
FIRA FONDO	FONDO DE GARANTÍA Y FOMENTO PARA LA AGRICULTURA, GANADERÍA Y AVICULTURA
FIRA FOPESCA	FONDO DE GARANTÍA Y FOMENTO PARA LAS ACTIVIDADES PESQUERAS
FIRCO	FIDEICOMISO DE RIESGO COMPARTIDO
FMTRI	FEDERACIÓN MEXICANA DE TRIATLÓN, A.C.
FNML	FERROCARRILES NACIONALES DE MÉXICO, EN LIQUIDACIÓN
FOCIR	FONDO DE CAPITALIZACIÓN E INVERSIÓN DEL SECTOR RURAL
FONART	FONDO NACIONAL PARA EL FOMENTO DE LAS ARTESANÍAS
FONATUR	FONDO NACIONAL DE FOMENTO AL TURISMO
FONATUR CONSTRUCTORA	FONATUR-CONSTRUCTORA, S.A. DE C.V.
FONHAPO	FIDEICOMISO FONDO NACIONAL DE HABITACIONES POPULARES
FOVI	FONDO DE OPERACIÓN Y FINANCIAMIENTO BANCARIO A LA VIVIENDA
FOVISSSTE	FONDO DE LA VIVIENDA DEL INSTITUTO DE SEGURIDAD Y SERVICIOS SOCIALES DE LOS TRABAJADORES DEL ESTADO
FR	FINANCIERA RURAL
GOB. AGS.	GOBIERNO DEL ESTADO DE AGUASCALIENTES

SIGLAS	NOMBRE DE LA ENTIDAD
GOB. B.C.	GOBIERNO DEL ESTADO DE BAJA CALIFORNIA
GOB. B.C.S.	GOBIERNO DEL ESTADO DE BAJA CALIFORNIA SUR
GOB. CAM.	GOBIERNO DEL ESTADO DE CAMPECHE
GOB. CHIH.	GOBIERNO DEL ESTADO DE CHIHUAHUA
GOB. CHIS.	GOBIERNO DEL ESTADO DE CHIAPAS
GOB. COAH.	GOBIERNO DEL ESTADO DE COAHUILA
GOB. COL.	GOBIERNO DEL ESTADO DE COLIMA
GOB. D.F.	GOBIERNO DEL DISTRITO FEDERAL
GOB. DGO.	GOBIERNO DEL ESTADO DE DURANGO
GOB. EDO. MEX.	GOBIERNO DEL ESTADO DE MÉXICO
GOB. GRO.	GOBIERNO DEL ESTADO DE GUERRERO
GOB. GTO.	GOBIERNO DEL ESTADO DE GUANAJUATO
GOB. HGO.	GOBIERNO DEL ESTADO DE HIDALGO
GOB. JAL.	GOBIERNO DEL ESTADO DE JALISCO
GOB. MICH.	GOBIERNO DEL ESTADO DE MICHOACÁN
GOB. MOR.	GOBIERNO DEL ESTADO DE MORELOS
GOB. N.L.	GOBIERNO DEL ESTADO DE NUEVO LEÓN
GOB. NAY.	GOBIERNO DEL ESTADO DE NAYARIT
GOB. OAX.	GOBIERNO DEL ESTADO DE OAXACA
GOB. PUE.	GOBIERNO DEL ESTADO DE PUEBLA
GOB. Q.R.	GOBIERNO DEL ESTADO DE QUINTANA ROO
GOB. QRO.	GOBIERNO DEL ESTADO DE QUERÉTARO
GOB. S.L.P.	GOBIERNO DEL ESTADO DE SAN LUIS POTOSÍ
GOB. SIN.	GOBIERNO DEL ESTADO DE SINALOA
GOB. SON.	GOBIERNO DEL ESTADO DE SONORA
GOB. TAB.	GOBIERNO DEL ESTADO DE TABASCO
GOB. TAM.	GOBIERNO DEL ESTADO DE TAMAULIPAS
GOB. TLAX.	GOBIERNO DEL ESTADO DE TLAXCALA
GOB. VER.	GOBIERNO DEL ESTADO DE VERACRUZ DE IGNACIO DE LA LLAVE



SIGLAS	NOMBRE DE LA ENTIDAD
GOB. YUC.	GOBIERNO DEL ESTADO DE YUCATÁN
GOB. ZAC.	GOBIERNO DEL ESTADO DE ZACATECAS
HGM	HOSPITAL GENERAL DE MÉXICO "DR. EDUARDO LICEAGA"
HGMGG	HOSPITAL GENERAL "DR. MANUEL GEA GONZÁLEZ"
HIMFG	HOSPITAL INFANTIL DE MÉXICO FEDERICO GÓMEZ
HRAEB	HOSPITAL REGIONAL DE ALTA ESPECIALIDAD DEL BAJÍO
I.I.I. SERVICIOS	I.I.I. SERVICIOS, S.A. DE C.V.
IEENN	INSTITUTO ESTATAL DE EDUCACIÓN NORMAL DE NAYARIT "PROFR. Y LIC. FRANCISCO BENÍTEZ SILVA"
IEPSA	IMPRESORA Y ENCUADERNADORA PROGRESO, S.A. DE C.V.
IFAI	INSTITUTO FEDERAL DE ACCESO A LA INFORMACIÓN Y PROTECCIÓN DE DATOS
IFE	INSTITUTO FEDERAL ELECTORAL
IFT	INSTITUTO FEDERAL DE TELECOMUNICACIONES
IIE	INSTITUTO DE INVESTIGACIONES ELÉCTRICAS
IME	INSTITUTO DE LOS MEXICANOS EN EL EXTERIOR
IMP	INSTITUTO MEXICANO DEL PETRÓLEO
IMPI	INSTITUTO MEXICANO DE LA PROPIEDAD INDUSTRIAL
IMSS	INSTITUTO MEXICANO DEL SEGURO SOCIAL
IMTA	INSTITUTO MEXICANO DE TECNOLOGÍA DEL AGUA
INAES	INSTITUTO NACIONAL DE LA ECONOMÍA SOCIAL
INAH	INSTITUTO NACIONAL DE ANTROPOLOGÍA E HISTORIA
INAOE	INSTITUTO NACIONAL DE ASTROFÍSICA, ÓPTICA Y ELECTRÓNICA
INBA	INSTITUTO NACIONAL DE BELLAS ARTES
INC	INSTITUTO NACIONAL DE CARDIOLOGÍA IGNACIO CHÁVEZ
INCA RURAL	INSTITUTO NACIONAL PARA EL DESARROLLO DE CAPACIDADES DEL SECTOR RURAL, A.C.
INCAN	INSTITUTO NACIONAL DE CANCEROLOGÍA
INDAABIN	INSTITUTO DE ADMINISTRACIÓN Y AVALÚOS DE BIENES NACIONALES
INDESOL	INSTITUTO NACIONAL DE DESARROLLO SOCIAL
INEA	INSTITUTO NACIONAL PARA LA EDUCACIÓN DE LOS ADULTOS
INECC	INSTITUTO NACIONAL DE ECOLOGÍA Y CAMBIO CLIMÁTICO

SIGLAS	NOMBRE DE LA ENTIDAD
INECOL	INSTITUTO DE ECOLOGÍA, A.C.
INEE	INSTITUTO NACIONAL PARA LA EVALUACIÓN DE LA EDUCACIÓN
INEGI	INSTITUTO NACIONAL DE ESTADÍSTICA Y GEOGRAFÍA
INEHRM	INSTITUTO NACIONAL DE ESTUDIOS HISTÓRICOS DE LAS REVOLUCIONES DE MÉXICO
INER	INSTITUTO NACIONAL DE ENFERMEDADES RESPIRATORIAS ISMAEL COSÍO VILLEGAS
INFONACOT	INSTITUTO DEL FONDO NACIONAL PARA EL CONSUMO DE LOS TRABAJADORES
INFONAVIT	INSTITUTO DEL FONDO NACIONAL DE LA VIVIENDA PARA LOS TRABAJADORES
INIFAP	INSTITUTO NACIONAL DE INVESTIGACIONES FORESTALES, AGRÍCOLAS Y PECUARIAS
INIFED	INSTITUTO NACIONAL DE LA INFRAESTRUCTURA FÍSICA EDUCATIVA
ININ	INSTITUTO NACIONAL DE INVESTIGACIONES NUCLEARES
INM	INSTITUTO NACIONAL DE MIGRACIÓN
INMEGEN	INSTITUTO NACIONAL DE MEDICINA GENÓMICA
INMUJERES	INSTITUTO NACIONAL DE LAS MUJERES
INNN	INSTITUTO NACIONAL DE NEUROLOGÍA Y NEUROCIRUGÍA MANUEL VELASCO SUÁREZ
INNSZ	INSTITUTO NACIONAL DE CIENCIAS MÉDICAS Y NUTRICIÓN SALVADOR ZUBIRÁN
INP	INSTITUTO NACIONAL DE PEDIATRÍA
INPER	INSTITUTO NACIONAL DE PERINATOLOGÍA ISIDRO ESPINOSA DE LOS REYES
INPRFM	INSTITUTO NACIONAL DE PSIQUIATRÍA RAMÓN DE LA FUENTE MUÑIZ
INR	INSTITUTO NACIONAL DE REHABILITACIÓN
INSP	INSTITUTO NACIONAL DE SALUD PÚBLICA
INSTITUTO MORA	INSTITUTO DE INVESTIGACIONES DR. JOSÉ MARÍA LUIS MORA
IPAB	INSTITUTO PARA LA PROTECCIÓN AL AHORRO BANCARIO
IPN	INSTITUTO POLITÉCNICO NACIONAL
ISAF SON.	INSTITUTO SUPERIOR DE AUDITORÍA Y FISCALIZACIÓN DEL ESTADO DE SONORA
ISSFAM	INSTITUTO DE SEGURIDAD SOCIAL PARA LAS FUERZAS ARMADAS MEXICANAS
ISSSTE	INSTITUTO DE SEGURIDAD Y SERVICIOS SOCIALES DE LOS TRABAJADORES DEL ESTADO
ITSON	INSTITUTO TECNOLÓGICO DE SONORA
LICONSA	LICONSA, S.A. DE C.V.
LOTENAL	LOTERÍA NACIONAL PARA LA ASISTENCIA PÚBLICA

SIGLAS	NOMBRE DE LA ENTIDAD
LyFC	LUZ Y FUERZA DEL CENTRO EN PROCESO DE LIQUIDACIÓN
MEX-GUA-BEL	SECCIÓN MEXICANA DE LAS COMISIONES INTERNACIONALES DE LÍMITES Y AGUAS MÉXICO-GUATEMALA Y MÉXICO BELICE
MPIO. DE ACÁMBARO, GTO.	MUNICIPIO DE ACÁMBARO, GTO.
MPIO. DE ACAPONETA, NAY.	MUNICIPIO DE ACAPONETA, NAY.
MPIO. DE ACAPULCO DE JUÁREZ, GRO.	MUNICIPIO DE ACAPULCO DE JUÁREZ, GRO
MPIO. DE ACATEPEC, GRO.	MUNICIPIO DE ACATEPEC, GRO.
MPIO. DE ACAXOCHITLÁN, HGO.	MUNICIPIO DE ACAXOCHITLÁN, HGO.
MPIO. DE AGUA PRIETA, SON.	MUNICIPIO DE AGUA PRIETA, SON.
MPIO. DE AGUASCALIENTES, AGS.	MUNICIPIO DE AGUASCALIENTES, AGS.
MPIO. DE AHOME, SIN.	MUNICIPIO DE AHOME, SIN.
MPIO. DE AHUALULCO, S.L.P.	MUNICIPIO DE AHUALULCO, S.L.P.
MPIO. DE AJALPAN, PUE.	MUNICIPIO DE AJALPAN, PUE.
MPIO. DE ÁLAMO TEMAPACHE, VER.	MUNICIPIO DE ÁLAMO TEMAPACHE, VER.
MPIO. DE ÁLAMOS, SON.	MUNICIPIO DE ÁLAMOS, SON.
MPIO. DE ALMOLOYA DE JUÁREZ, MÉX.	MUNICIPIO DE ALMOLOYA DE JUÁREZ, EDO. MÉX.
MPIO. DE ALTAMIRA, TAM.	MUNICIPIO DE ALTAMIRA, TAM.
MPIO. DE AMEALCO DE BONFIL, QRO.	MUNICIPIO DE AMEALCO DE BONFIL, QRO.
MPIO. DE APASEO EL ALTO, GTO.	MUNICIPIO DE APASEO EL ALTO, GTO.
MPIO. DE APIZACO, TLAX.	MUNICIPIO DE APIZACO, TLAX.
MPIO. DE APODACA, N.L.	MUNICIPIO DE APODACA, N.L.
MPIO. DE AQUISMÓN, S.L.P.	MUNICIPIO DE AQUISMÓN, S.L.P.
MPIO. DE ARAMBERRI, N.L.	MUNICIPIO DE ARAMBERRI, N.L.
MPIO. DE ARMERÍA, COL.	MUNICIPIO DE ARMERÍA, COL.
MPIO. DE ASIENTOS, AGS.	MUNICIPIO DE ASIENTOS, AGS.
MPIO. DE ATENCO, MÉX.	MUNICIPIO DE ATENCO, EDO. MÉX.
MPIO. DE ATIZAPÁN DE ZARAGOZA, MÉX.	MUNICIPIO DE ATIZAPÁN DE ZARAGOZA, EDO. MÉX.
MPIO. DE ATLATLAHUCAN, MOR.	MUNICIPIO DE ATLATLAHUCAN, MOR.
MPIO. DE ATLIXCO, PUE.	MUNICIPIO DE ATLIXCO, PUE.
MPIO. DE AXOCHIAPAN, MOR.	MUNICIPIO DE AXOCHIAPAN, MOR.

SIGLAS	NOMBRE DE LA ENTIDAD
MPIO. DE AYALA, MOR.	MUNICIPIO DE AYALA, MOR.
MPIO. DE AYUTLA DE LOS LIBRES, GRO.	MUNICIPIO DE AYUTLA DE LOS LIBRES, GRO.
MPIO. DE BACADÉHUACHI, SON.	MUNICIPIO DE BACADÉHUACHI, SON.
MPIO. DE BADIRAGUATO, SIN.	MUNICIPIO DE BADIRAGUATO, SIN.
MPIO. DE BAHÍA DE BANDERAS, NAY.	MUNICIPIO DE BAHÍA DE BANDERAS, NAY.
MPIO. DE BELLA VISTA, CHIS.	MUNICIPIO DE BELLA VISTA, CHIS.
MPIO. DE BENITO JUÁREZ, Q.R.	MUNICIPIO DE BENITO JUÁREZ, Q.R.
MPIO. DE BENITO JUÁREZ, SON.	MUNICIPIO DE BENITO JUÁREZ, SON.
MPIO. DE BOCOYNA, CHIH.	MUNICIPIO DE BOCOYNA, CHIH.
MPIO. DE CADEREYTA DE MONTES, QRO.	MUNICIPIO DE CADEREYTA DE MONTES, QRO.
MPIO. DE CAJEME, SON.	MUNICIPIO DE CAJEME, SON.
MPIO. DE CALAKMUL, CAM.	MUNICIPIO DE CALAKMUL, CAM.
MPIO. DE CALKINI, CAM.	MUNICIPIO DE CALKINI, CAM.
MPIO. DE CALPULALPAN, TLAX.	MUNICIPIO DE CALPULALPAN, TLAX.
MPIO. DE CALVILLO, AGS.	MUNICIPIO DE CALVILLO, AGS.
MPIO. DE CAMPECHE, CAM.	MUNICIPIO DE CAMPECHE, CAM.
MPIO. DE CANDELARIA, CAM.	MUNICIPIO DE CANDELARIA, CAM.
MPIO. DE CÁRDENAS, TAB.	MUNICIPIO DE CÁRDENAS, TAB.
MPIO. DE CARMEN, CAM.	MUNICIPIO DE CARMEN, CAM.
MPIO. DE CATORCE, S.L.P.	MUNICIPIO DE CATORCE, S.L.P.
MPIO. DE CEDRAL, S.L.P.	MUNICIPIO DE CEDRAL, S.L.P.
MPIO. DE CENTLA, TAB.	MUNICIPIO DE CENTLA, TAB.
MPIO. DE CENTRO, TAB.	MUNICIPIO DE CENTRO, TAB.
MPIO. DE CHAMPOTÓN, CAM.	MUNICIPIO DE CHAMPOTÓN, CAM.
MPIO. DE CHAMULA, CHIS.	MUNICIPIO DE CHAMULA, CHIS.
MPIO. DE CHANKOM, YUC.	MUNICIPIO DE CHANKOM, YUC.
MPIO. DE CHARCAS, S.L.P.	MUNICIPIO DE CHARCAS, S.L.P.
MPIO. DE CHEMAX, YUC.	MUNICIPIO DE CHEMAX, YUC.
MPIO. DE CHENALHÓ, CHIS.	MUNICIPIO DE CHENALHÓ, CHIS.

SIGLAS	NOMBRE DE LA ENTIDAD
MPIO. DE CHIAPA DE CORZO, CHIS.	MUNICIPIO DE CHIAPA DE CORZO, CHIS.
MPIO. DE CHIAUTEMPAN, TLAX.	MUNICIPIO DE CHIAUTEMPAN, TLAX.
MPIO. DE CHICHIMILÁ, YUC.	MUNICIPIO DE CHICHIMILÁ, YUC.
MPIO. DE CHIHUAHUA, CHIH.	MUNICIPIO DE CHIHUAHUA, CHIH.
MPIO. DE CHILPANCINGO DE LOS BRAVO, GRO.	MUNICIPIO DE CHILPANCINGO DE LOS BRAVO, GRO.
MPIO. DE CHIMALHUACÁN, MÉX.	MUNICIPIO DE CHIMALHUACÁN, EDO. MÉX.
MPIO. DE CHIMALTITÁN, JAL.	MUNICIPIO DE CHIMALTITÁN, JAL.
MPIO. DE CIUDAD DEL MAÍZ, S.L.P.	MUNICIPIO DE CIUDAD DEL MAÍZ, S.L.P.
MPIO. DE CIUDAD FERNÁNDEZ, S.L.P.	MUNICIPIO DE CIUDAD FERNÁNDEZ, S.L.P.
MPIO. DE CIUDAD VALLES, S.L.P.	MUNICIPIO DE CIUDAD VALLES, S.L.P.
MPIO. DE COATZACOALCOS, VER.	MUNICIPIO DE COATZACOALCOS, VER.
MPIO. DE COLIMA, COL.	MUNICIPIO DE COLIMA, COL.
MPIO. DE COLÓN, QRO.	MUNICIPIO DE COLÓN, QRO.
MPIO. DE COMALCALCO, TAB.	MUNICIPIO DE COMALCALCO, TAB.
MPIO. DE COMONDÚ, B.C.S.	MUNICIPIO DE COMONDÚ, B.C.S.
MPIO. DE CONKAL, YUC.	MUNICIPIO DE CONKAL, YUC.
MPIO. DE COQUIMATLÁN, COL.	MUNICIPIO DE COQUIMATLÁN, COL.
MPIO. DE COSÍO, AGS.	MUNICIPIO DE COSÍO, AGS.
MPIO. DE COXCATLÁN, S.L.P.	MUNICIPIO DE COXCATLÁN, S.L.P.
MPIO. DE COYUCA DE BENÍTEZ, GRO.	MUNICIPIO DE COYUCA DE BENÍTEZ, GRO.
MPIO. DE COYUCA DE CATALÁN, GRO.	MUNICIPIO DE COYUCA DE CATALÁN, GRO.
MPIO. DE COZUMEL, Q.R.	MUNICIPIO DE COZUMEL, Q.R.
MPIO. DE CUAUHTÉMOC, CHIH.	MUNICIPIO DE CUAUHTÉMOC, CHIH.
MPIO. DE CUAUHTÉMOC, COL.	MUNICIPIO DE CUAUHTÉMOC, COL.
MPIO. DE CUAUTLA, MOR.	MUNICIPIO DE CUAUTLA, MOR.
MPIO. DE CUERNAVACA, MOR.	MUNICIPIO DE CUERNAVACA, MOR.
MPIO. DE CUNDUACÁN, TAB.	MUNICIPIO DE CUNDUACÁN, TAB.
MPIO. DE DELICIAS, CHIH.	MUNICIPIO DE DELICIAS, CHIH.
MPIO. DE DOCTOR ARROYO, N.L.	MUNICIPIO DE DOCTOR ARROYO, N.L.

SIGLAS	NOMBRE DE LA ENTIDAD
MPIO. DE DOLORES HIDALGO, GTO.	MUNICIPIO DE DOLORES HIDALGO, GTO.
MPIO. DE DURANGO, DGO.	MUNICIPIO DE DURANGO, DGO.
MPIO. DE DZEMUL, YUC.	MUNICIPIO DE DZEMUL, YUC.
MPIO. DE ECATEPEC DE MORELOS, MÉX.	MUNICIPIO DE ECATEPEC DE MORELOS, EDO. MÉX.
MPIO. DE EL FUERTE, SIN.	MUNICIPIO DE EL FUERTE, SIN.
MPIO. DE EL MARQUÉS, QRO.	MUNICIPIO DE EL MARQUÉS, QRO.
MPIO. DE EL NAYAR, NAY.	MUNICIPIO DE EL NAYAR, NAY.
MPIO. DE ELOTA, SIN.	MUNICIPIO DE ELOTA, SIN.
MPIO. DE EMILIANO ZAPATA, MOR.	MUNICIPIO DE EMILIANO ZAPATA, MOR.
MPIO. DE ENSENADA, B.C.	MUNICIPIO DE ENSENADA, B.C.
MPIO. DE ESCÁRCEGA, CAM.	MUNICIPIO DE ESCÁRCEGA, CAM.
MPIO. DE ETCHOJOA, SON.	MUNICIPIO DE ETCHOJOA, SON.
MPIO. DE FELIPE CARRILLO PUERTO, Q.R.	MUNICIPIO DE FELIPE CARRILLO PUERTO, Q.R.
MPIO. DE FLORENCIO VILLARREAL, GRO.	MUNICIPIO DE FLORENCIO VILLARREAL, GRO.
MPIO. DE FRANCISCO I. MADERO, COAH.	MUNICIPIO DE FRANCISCO I. MADERO, COAH.
MPIO. DE FRESNILLO, ZAC.	MUNICIPIO DE FRESNILLO, ZAC.
MPIO. DE GALEANA, N.L.	MUNICIPIO DE GALEANA, N.L.
MPIO. DE GENERAL ESCOBEDO, N.L.	MUNICIPIO DE GENERAL ESCOBEDO, N.L.
MPIO. DE GENERAL HELIODORO CASTILLO, GRO.	MUNICIPIO DE GENERAL HELIODORO CASTILLO, GRO.
MPIO. DE GENERAL ZARAGOZA, N.L.	MUNICIPIO DE GENERAL ZARAGOZA, N.L.
MPIO. DE GENERAL ZUAZUA, N.L.	MUNICIPIO DE GENERAL ZUAZUA, N.L.
MPIO. DE GÓMEZ PALACIO, DGO.	MUNICIPIO DE GÓMEZ PALACIO, DGO.
MPIO. DE GUACHOCHI, CHIH.	MUNICIPIO DE GUACHOCHI, CHIH.
MPIO. DE GUADALAJARA, JAL.	MUNICIPIO DE GUADALAJARA, JAL.
MPIO. DE GUADALCÁZAR, S.L.P.	MUNICIPIO DE GUADALCAZÁR, S.L.P.
MPIO. DE GUADALUPE, N.L.	MUNICIPIO DE GUADALUPE, N.L.
MPIO. DE GUADALUPE, ZAC.	MUNICIPIO DE GUADALUPE, ZAC.
MPIO. DE GUASAVE, SIN.	MUNICIPIO DE GUASAVE, SIN.
MPIO. DE GUAYMAS, SON.	MUNICIPIO DE GUAYMAS, SON.

SIGLAS	NOMBRE DE LA ENTIDAD
MPIO. DE HECELCHAKÁN, CAM.	MUNICIPIO DE HECELCHAKÁN, CAM.
MPIO. DE HERMOSILLO, SON.	MUNICIPIO DE HERMOSILLO, SON.
MPIO. DE HIDALGO, MICH.	MUNICIPIO DE HIDALGO, MICH.
MPIO. DE HOPELCHÉN, CAM.	MUNICIPIO DE HOPELCHÉN, CAM.
MPIO. DE HUAJICORI, NAY.	MUNICIPIO DE HUAJICORI, NAY.
MPIO. DE HUAMANTLA, TLAX.	MUNICIPIO DE HUAMANTLA, TLAX.
MPIO. DE HUATABAMPO, SON.	MUNICIPIO DE HUATABAMPO, SON.
MPIO. DE HUEJUTLA DE REYES, HGO.	MUNICIPIO DE HUEJUTLA DE REYES, HGO.
MPIO. DE HUIMANGUILLO, TAB.	MUNICIPIO DE HUIMANGUILLO, TAB.
MPIO. DE HUIMILPAN, QRO.	MUNICIPIO DE HUIMILPAN, QRO.
MPIO. DE HUNUCMÁ, YUC.	MUNICIPIO DE HUNUCMÁ, YUC.
MPIO. DE IGUALA DE LA INDEPENDENCIA, GRO.	MUNICIPIO DE IGUALA DE LA INDEPENDENCIA, GRO.
MPIO. DE IRAPUATO, GTO.	MUNICIPIO DE IRAPUATO, GTO.
MPIO. DE ISLA MUJERES, Q.R.	MUNICIPIO DE ISLA MUJERES, Q.R.
MPIO. DE IXHUATLAN DE MADERO, VER.	MUNICIPIO DE IXHUATLAN DE MADERO, VER.
MPIO. DE IXMIQUILPAN, HGO.	MUNICIPIO DE IXMIQUILPAN, HGO.
MPIO. DE IXTLAHUACA, MÉX.	MUNICIPIO DE IXTLAHUACA, EDO. MÉX.
MPIO. DE JARAL DEL PROGRESO, GTO.	MUNICIPIO DE JARAL DEL PROGRESO, GTO.
MPIO. DE JESUS MARÍA, AGS.	MUNICIPIO DE JESUS MARÍA, AGS.
MPIO. DE JIMÉNEZ, MICH.	MUNICIPIO DE JIMÉNEZ, MICH.
MPIO. DE JIUTEPEC, MOR.	MUNICIPIO DE JIUTEPEC, MOR.
MPIO. DE JOSÉ MARÍA MORELOS, Q.R.	MUNICIPIO DE JOSÉ MARÍA MORELOS, Q.R.
MPIO. DE JUÁREZ, CHIH.	MUNICIPIO DE JUÁREZ, CHIH.
MPIO. DE JUÁREZ, MICH.	MUNICIPIO DE JUÁREZ, MICH.
MPIO. DE JUCHITÁN DE ZARAGOZA, OAX.	MUNICIPIO DE JUCHITÁN DE ZARAGOZA, OAX.
MPIO. DE KANASÍN, YUC.	MUNICIPIO DE KANASÍN, YUC.
MPIO. DE LA PAZ, B.C.S.	MUNICIPIO DE LA PAZ, B.C.S.
MPIO. DE LAGOS DE MORENO, JAL.	MUNICIPIO DE LAGOS DE MORENO, JAL.
MPIO. DE LAS CHOAPAS, VER.	MUNICIPIO DE LAS CHOAPAS, VER.



SIGLAS	NOMBRE DE LA ENTIDAD
MPIO. DE LÁZARO CÁRDENAS, MICH.	MUNICIPIO DE LÁZARO CÁRDENAS, MICH.
MPIO. DE LÁZARO CÁRDENAS, Q.R.	MUNICIPIO DE LÁZARO CÁRDENAS, Q.R.
MPIO. DE LEÓN, GTO.	MUNICIPIO DE LEÓN, GTO.
MPIO. DE LERDO, DGO.	MUNICIPIO DE LERDO, DGO.
MPIO. DE LINARES, N.L.	MUNICIPIO DE LINARES, N.L.
MPIO. DE LORETO, B.C.S.	MUNICIPIO DE LORETO, B.C.S.
MPIO. DE LOS CABOS, B.C.S.	MUNICIPIO DE LOS CABOS, B.C.S.
MPIO. DE MACUSPANA, TAB.	MUNICIPIO DE MACUSPANA, TAB.
MPIO. DE MAGDALENA APASCO, OAX.	MUNICIPIO DE MAGDALENA APASCO, OAX.
MPIO. DE MAGDALENA, SON.	MUNICIPIO DE MAGDALENA, SON.
MPIO. DE MANUEL DOBLADO, GTO.	MUNICIPIO DE MANUEL DOBLADO, GTO.
MPIO. DE MANZANILLO, COL.	MUNICIPIO DE MANZANILLO, COL.
MPIO. DE MARAVATÍO, MICH.	MUNICIPIO DE MARAVATÍO, MICH.
MPIO. DE MARISCALA DE JUÁREZ, OAX.	MUNICIPIO DE MARISCALA DE JUÁREZ, OAX.
MPIO. DE MATAMOROS, TAM.	MUNICIPIO DE MATAMOROS, TAM.
MPIO. DE MATEHUALA, S.L.P.	MUNICIPIO DE MATEHUALA, S.L.P.
MPIO. DE MAXCANÚ, YUC.	MUNICIPIO DE MAXCANÚ, YUC.
MPIO. DE MAZAPIL, ZAC.	MUNICIPIO DE MAZAPIL, ZAC.
MPIO. DE MAZATLÁN, SIN.	MUNICIPIO DE MAZATLÁN, SIN.
MPIO. DE MÉRIDA, YUC.	MUNICIPIO DE MÉRIDA, YUC.
MPIO. DE MEXICALI, B.C.	MUNICIPIO DE MEXICALI, B.C.
MPIO. DE MEXQUITIC DE CARMONA, S.L.P.	MUNICIPIO DE MEXQUITIC DE CARMONA, S.L.P.
MPIO. DE MEZQUITAL, DGO.	MUNICIPIO DE MEZQUITAL, DGO.
MPIO. DE MINATITLÁN, VER.	MUNICIPIO DE MINATITLÁN, VER.
MPIO. DE MINERAL DEL CHICO, HGO.	MUNICIPIO DE MINERAL DEL CHICO, HGO.
MPIO. DE MOCTEZUMA, S.L.P.	MUNICIPIO DE MOCTEZUMA, S.L.P.
MPIO. DE MONCLOVA, COAH.	MUNICIPIO DE MONCLOVA, COAH.
MPIO. DE MONTERREY, N.L.	MUNICIPIO DE MONTERREY, N.L.
MPIO. DE MORELIA, MICH.	MUNICIPIO DE MORELIA, MICH.

SIGLAS	NOMBRE DE LA ENTIDAD
MPIO. DE MORELOS, MÉX.	MUNICIPIO DE MORELOS, EDO. MÉX.
MPIO. DE MOTOZINTLA, CHIS.	MUNICIPIO DE MOTOZINTLA, CHIS.
MPIO. DE MOTUL, YUC.	MUNICIPIO DE MOTUL, YUC.
MPIO. DE MULEGÉ, B.C.S.	MUNICIPIO DE MULEGÉ, B.C.S.
MPIO. DE MUNA, YUC.	MUNICIPIO DE MUNA, YUC.
MPIO. DE MÚZQUIZ, COAH.	MUNICIPIO DE MÚZQUIZ, COAH.
MPIO. DE NACAJUCA, TAB.	MUNICIPIO DE NACAJUCA, TAB.
MPIO. DE NAUCALPAN DE JUÁREZ, MÉX.	MUNICIPIO DE NAUCALPAN DE JUÁREZ, EDO. MÉX.
MPIO. DE NAVOJOA, SON.	MUNICIPIO DE NAVOJOA, SON.
MPIO. DE NAVOLATO, SIN.	MUNICIPIO DE NAVOLATO, SIN.
MPIO. DE NEZAHUALCÓYOTL, MÉX.	MUNICIPIO DE NEZAHUALCÓYOTL, EDO. MÉX.
MPIO. DE NICOLÁS FLORES, HGO.	MUNICIPIO DE NICOLÁS FLORES, HGO.
MPIO. DE NOCHISTLÁN DE MEJIA, ZAC.	MUNICIPIO DE NOCHISTLÁN DE MEJIA, ZAC.
MPIO. DE NOGALES, SON.	MUNICIPIO DE NOGALES, SON.
MPIO. DE NOPALTEPEC, MÉX.	MUNICIPIO DE NOPALTEPEC, EDO. MÉX.
MPIO. DE NUEVO LAREDO, TAM.	MUNICIPIO DE NUEVO LAREDO, TAM.
MPIO. DE NUMARÁN, MICH.	MUNICIPIO DE NUMARÁN, MICH.
MPIO. DE OAXACA DE JUÁREZ, OAX.	MUNICIPIO DE OAXACA DE JUÁREZ, OAX.
MPIO. DE OCOSINGO, CHIS.	MUNICIPIO DE OCOSINGO, CHIS.
MPIO. DE OTHÓN POMPEYO BLANCO, Q.R.	MUNICIPIO DE OTHÓN POMPEYO BLANCO, Q.R.
MPIO. DE OTZOLOAPAN, MÉX.	MUNICIPIO DE OTZOLOAPAN, EDO. MÉX.
MPIO. DE OXKUTZCAB, YUC.	MUNICIPIO DE OXKUTZCAB, YUC.
MPIO. DE PABELLÓN DE ARTEAGA, AGS.	MUNICIPIO DE PABELLÓN DE ARTEAGA, AGS.
MPIO. DE PALENQUE, CHIS.	MUNICIPIO DE PALENQUE, CHIS.
MPIO. DE PANABÁ, YUC.	MUNICIPIO DE PANABÁ, YUC.
MPIO. DE PAPANTLA, VER.	MUNICIPIO DE PAPANTLA, VER.
MPIO. DE PARAÍSO, TAB.	MUNICIPIO DE PARAÍSO, TAB.
MPIO. DE PARRAS, COAH.	MUNICIPIO DE PARRAS, COAH.
MPIO. DE PÉNJAMO, GTO.	MUNICIPIO DE PÉNJAMO, GTO.

SIGLAS	NOMBRE DE LA ENTIDAD
MPIO. DE PETATLÁN, GRO.	MUNICIPIO DE PETATLÁN, GRO.
MPIO. DE PINAL DE AMOLES, QRO.	MUNICIPIO DE PINAL DE AMOLES, QRO.
MPIO. DE PINOS, ZAC.	MUNICIPIO DE PINOS, ZAC.
MPIO. DE PLAYAS DE ROSARITO, B.C.	MUNICIPIO DE PLAYAS DE ROSARITO, B. C.
MPIO. DE PROGRESO, YUC.	MUNICIPIO DE PROGRESO, YUC.
MPIO. DE PUEBLA, PUE.	MUNICIPIO DE PUEBLA, PUE.
MPIO. DE PUEBLO NUEVO, DGO.	MUNICIPIO DE PUEBLO NUEVO, DGO.
MPIO. DE PUERTO PEÑASCO, SON.	MUNICIPIO DE PUERTO PEÑASCO, SON.
MPIO. DE PURÍSIMA DEL RINCÓN, GTO.	MUNICIPIO DE PURÍSIMA DEL RINCÓN, GTO.
MPIO. DE PURUÁNDIRO, MICH.	MUNICIPIO DE PURUÁNDIRO, MICH.
MPIO. DE QUECHOLAC, PUE.	MUNICIPIO DE QUECHOLAC, PUE.
MPIO. DE QUERÉNDARO, MICH.	MUNICIPIO DE QUERÉNDARO, MICH.
MPIO. DE QUERÉTARO, QRO.	MUNICIPIO DE QUERÉTARO, QRO.
MPIO. DE QUIRIEGO, SON.	MUNICIPIO DE QUIRIEGO, SON.
MPIO. DE REYNOSA, TAM.	MUNICIPIO DE REYNOSA, TAM.
MPIO. DE RINCÓN DE ROMOS, AGS.	MUNICIPIO DE RINCÓN DE ROMOS, AGS.
MPIO. DE RÍO GRANDE, ZAC.	MUNICIPIO DE RÍO GRANDE, ZAC.
MPIO. DE RIOVERDE, S.L.P.	MUNICIPIO DE RIOVERDE, S.L.P.
MPIO. DE ROSAMORADA, NAY.	MUNICIPIO DE ROSAMORADA, NAY.
MPIO. DE ROSARIO, SON.	MUNICIPIO DE ROSARIO, SON.
MPIO. DE SALAMANCA, GTO.	MUNICIPIO DE SALAMANCA, GTO.
MPIO. DE SALTILLO, COAH.	MUNICIPIO DE SALTILLO, COAH.
MPIO. DE SALTO DE AGUA, CHIS.	MUNICIPIO DE SALTO DE AGUA, CHIS.
MPIO. DE SAN AGUSTÍN LOXICHA, OAX.	MUNICIPIO DE SAN AGUSTÍN LOXICHA, OAX.
MPIO. DE SAN ANDRÉS TUXTLA, VER.	MUNICIPIO DE SAN ANDRÉS TUXTLA, VER.
MPIO. DE SAN ANTONIO, S.L.P.	MUNICIPIO DE SAN ANTONIO, S.L.P.
MPIO. DE SAN BARTOLO TUTOTEPEC, HGO.	MUNICIPIO DE SAN BARTOLO TUTOTEPEC, HGO.
MPIO. DE SAN CIRO DE ACOSTA, S.L.P.	MUNICIPIO DE SAN CIRO DE ACOSTA, S.L.P.
MPIO. DE SAN CRISTÓBAL DE LAS CASAS, CHIS.	MUNICIPIO DE SAN CRISTÓBAL DE LAS CASAS, CHIS.

SIGLAS	NOMBRE DE LA ENTIDAD
MPIO. DE SAN DIMAS, DGO.	MUNICIPIO DE SAN DIMAS, DGO.
MPIO. DE SAN DIONISIO DEL MAR, OAX.	MUNICIPIO DE SAN DIONISIO DEL MAR, OAX.
MPIO. DE SAN FELIPE DEL PROGRESO, MÉX.	MUNICIPIO DE SAN FELIPE DEL PROGRESO, EDO. MÉX.
MPIO. DE SAN FELIPE ORIZATLÁN, HGO.	MUNICIPIO DE SAN FELIPE ORIZATLÁN, HGO.
MPIO. DE SAN FELIPE, GTO.	MUNICIPIO DE SAN FELIPE, GTO.
MPIO. DE SAN FRANCISCO DEL RINCÓN, GTO.	MUNICIPIO DE SAN FRANCISCO DEL RINCÓN, GTO.
MPIO. DE SAN IGNACIO RIO MUERTO, SON.	MUNICIPIO DE SAN IGNACIO RIO MUERTO, SON.
MPIO. DE SAN JOAQUÍN, QRO.	MUNICIPIO DE SAN JOAQUÍN, QRO.
MPIO. DE SAN JOSÉ DEL RINCÓN, MÉX.	MUNICIPIO DE SAN JOSÉ DEL RINCÓN, EDO. MÉX.
MPIO. DE SAN JUAN BAUTISTA TUXTEPEC, OAX.	MUNICIPIO DE SAN JUAN BAUTISTA TUXTEPEC, OAX.
MPIO. DE SAN JUAN DEL RÍO, QRO.	MUNICIPIO DE SAN JUAN DEL RÍO, QRO.
MPIO. DE SAN LUCAS OJITLÁN, OAX.	MUNICIPIO DE SAN LUCAS OJITLÁN, OAX.
MPIO. DE SAN LUIS ACATLÁN, GRO.	MUNICIPIO DE SAN LUIS ACATLÁN, GRO.
MPIO. DE SAN LUIS DE LA PAZ, GTO.	MUNICIPIO DE SAN LUIS DE LA PAZ, GTO.
MPIO. DE SAN LUIS POTOSÍ, S.L.P.	MUNICIPIO DE SAN LUIS POTOSÍ, S.L.P.
MPIO. DE SAN MARCOS, GRO.	MUNICIPIO DE SAN MARCOS, GRO.
MPIO. DE SAN MARTIN CHALCHICUAUTLA, S.L.P.	MUNICIPIO DE SAN MARTIN CHALCHICUAUTLA, S.L.P.
MPIO. DE SAN MATEO DEL MAR, OAX.	MUNICIPIO DE SAN MATEO DEL MAR, OAX.
MPIO. DE SAN MIGUEL DE ALLENDE, GTO.	MUNICIPIO DE SAN MIGUEL DE ALLENDE, GTO.
MPIO. DE SAN NICOLÁS DE LOS GARZA, N.L.	MUNICIPIO DE SAN NICOLÁS DE LOS GARZA, N.L.
MPIO. DE SAN PABLO DEL MONTE, TLAX.	MUNICIPIO DE SAN PABLO DEL MONTE, TLAX.
MPIO. DE SAN PEDRO MIXTEPEC-DISTR. 22, OAX.	MUNICIPIO DE SAN PEDRO MIXTEPEC-DISTRITO 22, OAX.
MPIO. DE SAN PEDRO POCHUTLA, OAX.	MUNICIPIO DE SAN PEDRO POCHUTLA, OAX.
MPIO. DE SAN PEDRO TAPANATEPEC, OAX.	MUNICIPIO DE SAN PEDRO TAPANATEPEC, OAX.
MPIO. DE SAN PEDRO Y SAN PABLO AYUTLA, OAX.	MUNICIPIO DE SAN PEDRO Y SAN PABLO AYUTLA, OAX.
MPIO. DE SAN PEDRO, COAH.	MUNICIPIO DE SAN PEDRO, COAH.
MPIO. DE SANTA CATARINA, N.L.	MUNICIPIO DE SANTA CATARINA, N.L.
MPIO. DE SANTA CRUZ DE JUVENTINO ROSAS, GTO.	MUNICIPIO DE SANTA CRUZ DE JUVENTINO ROSAS, GTO.
MPIO. DE SANTA MARÍA CHILCHOTLA, OAX.	MUNICIPIO DE SANTA MARÍA CHILCHOTLA, OAX.

SIGLAS	NOMBRE DE LA ENTIDAD
MPIO. DE SANTA MARÍA COLOTEPEC, OAX.	MUNICIPIO DE SANTA MARÍA COLOTEPEC, OAX.
MPIO. DE SANTA MARÍA HUATULCO, OAX.	MUNICIPIO DE SANTA MARÍA HUATULCO, OAX.
MPIO. DE SANTA MARÍA TONAMECA, OAX.	MUNICIPIO DE SANTA MARÍA TONAMECA, OAX.
MPIO. DE SANTIAGO IXCUINTLA, NAY.	MUNICIPIO DE SANTIAGO IXCUINTLA, NAY.
MPIO. DE SANTIAGO PAPASQUIARO, DGO.	MUNICIPIO DE SANTIAGO PAPASQUIARO, DGO.
MPIO. DE SANTIAGO YAVEO, OAX.	MUNICIPIO DE SANTIAGO YAVEO, OAX.
MPIO. DE SANTO DOMINGO, S.L.P.	MUNICIPIO DE SANTO DOMINGO, S.L.P.
MPIO. DE SOLEDAD DE GRACIANO SÁNCHEZ, S.L.P.	MUNICIPIO DE SOLEDAD DE GRACIANO SÁNCHEZ, S.L.P.
MPIO. DE SOLIDARIDAD, Q.R.	MUNICIPIO DE SOLIDARIDAD, Q.R.
MPIO. DE SOMBRERETE, ZAC.	MUNICIPIO DE SOMBRERETE, ZAC.
MPIO. DE SOTUTA, YUC.	MUNICIPIO DE SOTUTA, YUC.
MPIO. DE SUSUPUATO, MICH.	MUNICIPIO DE SUSUPUATO, MICH.
MPIO. DE TACÁMBARO, MICH.	MUNICIPIO DE TACÁMBARO, MICH.
MPIO. DE TACOTALPA, TAB.	MUNICIPIO DE TACOTALPA, TAB.
MPIO. DE TAMASOPO, S.L.P.	MUNICIPIO DE TAMASOPO, S.L.P.
MPIO. DE TAMAZULA, DGO.	MUNICIPIO DE TAMAZULA, DGO.
MPIO. DE TAMAZUNCHALE, S.L.P.	MUNICIPIO DE TAMAZUNCHALE, S.L.P.
MPIO. DE TAMPACÁN, S.L.P.	MUNICIPIO DE TAMPACÁN, S.L.P.
MPIO. DE TAMPAMOLÓN CORONA, S.L.P.	MUNICIPIO DE TAMPAMOLÓN CORONA, S.L.P.
MPIO. DE TANGANCÍCUARO, MICH.	MUNICIPIO DE TANGANCÍCUARO, MICH.
MPIO. DE TANQUIÁN DE ESCOBEDO, S.L.P.	MUNICIPIO DE TANQUIÁN DE ESCOBEDO, S.L.P.
MPIO. DE TANTOYUCA, VER.	MUNICIPIO DE TANTOYUCA, VER.
MPIO. DE TAPACHULA, CHIS.	MUNICIPIO DE TAPACHULA, CHIS.
MPIO. DE TAPILULA, CHIS.	MUNICIPIO DE TAPILULA, CHIS.
MPIO. DE TAXCO DE ALARCÓN, GRO.	MUNICIPIO DE TAXCO DE ALARCÓN, GRO.
MPIO. DE TECAMACHALCO, PUE.	MUNICIPIO DE TECAMACHALCO, PUE.
MPIO. DE TECATE, B.C.	MUNICIPIO DE TECATE, B. C.
MPIO. DE TECOANAPA, GRO.	MUNICIPIO DE TECOANAPA, GRO.
MPIO. DE TECOMÁN, COL.	MUNICIPIO DE TECOMÁN, COL.

SIGLAS	NOMBRE DE LA ENTIDAD
MPIO. DE TECUALA, NAY.	MUNICIPIO DE TECUALA, NAY.
MPIO. DE TEHUACÁN, PUE.	MUNICIPIO DE TEHUACÁN, PUE.
MPIO. DE TEKAX, YUC.	MUNICIPIO DE TEKAX, YUC.
MPIO. DE TEMIXCO, MOR.	MUNICIPIO DE TEMIXCO, MOR.
MPIO. DE TEPATITLÁN DE MORELOS, JAL.	MUNICIPIO DE TEPATITLÁN DE MORELOS, JAL.
MPIO. DE TEPEZALÁ, AGS.	MUNICIPIO DE TEPEZALÁ, AGS.
MPIO. DE TEPIC, NAY.	MUNICIPIO DE TEPIC, NAY.
MPIO. DE TICUL, YUC.	MUNICIPIO DE TICUL, YUC.
MPIO. DE TIERRANUEVA, S.L.P.	MUNICIPIO DE TIERRANUEVA, S.L.P.
MPIO. DE TIJUANA, B.C.	MUNICIPIO DE TIJUANA, B.C.
MPIO. DE TIMUCUY, YUC.	MUNICIPIO DE TIMUCUY, YUC.
MPIO. DE TIXCACALCUPUL, YUC.	MUNICIPIO DE TIXCACALCUPUL, YUC.
MPIO. DE TIZIMÍN, YUC.	MUNICIPIO DE TIZIMÍN, YUC.
MPIO. DE TLALCHAPA, GRO.	MUNICIPIO DE TLALCHAPA, GRO.
MPIO. DE TLALNEPANTLA DE BAZ, MÉX.	MUNICIPIO DE TLALNEPANTLA DE BAZ, EDO. MÉX.
MPIO. DE TLALNEPANTLA, MOR.	MUNICIPIO DE TLALNEPANTLA, MOR.
MPIO. DE TLALTIZAPÁN, MOR.	MUNICIPIO DE TLALTIZAPÁN, MOR.
MPIO. DE TLAQUEPAQUE, JAL.	MUNICIPIO DE TLAQUEPAQUE, JAL.
MPIO. DE TLAXCALA, TLAX.	MUNICIPIO DE TLAXCALA, TLAX.
MPIO. DE TLAXCO, TLAX.	MUNICIPIO DE TLAXCO, TLAX.
MPIO. DE TOLUCA, MÉX.	MUNICIPIO DE TOLUCA, EDO. MÉX.
MPIO. DE TONALÁ, JAL.	MUNICIPIO DE TONALÁ, JAL.
MPIO. DE TOPIA, DGO.	MUNICIPIO DE TOPIA, DGO.
MPIO. DE TORREÓN, COAH.	MUNICIPIO DE TORREÓN, COAH.
MPIO. DE TOTATICHE, JAL.	MUNICIPIO DE TOTATICHE, JAL.
MPIO. DE TULA DE ALLENDE, HGO.	MUNICIPIO DE TULA DE ALLENDE, HGO.
MPIO. DE TULANCINGO DE BRAVO, HGO.	MUNICIPIO DE TULANCINGO DE BRAVO, HGO.
MPIO. DE TULTITLÁN, MÉX.	MUNICIPIO DE TULTITLÁN, EDO. MÉX.
MPIO. DE TULUM, Q.R.	MUNICIPIO DE TULUM, Q.R.

SIGLAS	NOMBRE DE LA ENTIDAD
MPIO. DE TURICATO, MICH.	MUNICIPIO DE TURICATO, MICH.
MPIO. DE TUXPAN, NAY.	MUNICIPIO DE TUXPAN, NAY.
MPIO. DE TUXTLA GUTIÉRREZ, CHIS.	MUNICIPIO DE TUXTLA GUTIÉRREZ, CHIS.
MPIO. DE TUZANTLA, MICH.	MUNICIPIO DE TUZANTLA, MICH.
MPIO. DE TZIMOL, CHIS.	MUNICIPIO DE TZIMOL, CHIS.
MPIO. DE UMÁN, YUC.	MUNICIPIO DE UMÁN, YUC.
MPIO. DE URUAPAN, MICH.	MUNICIPIO DE URUAPAN, MICH.
MPIO. DE VALLADOLID, YUC.	MUNICIPIO DE VALLADOLID, YUC.
MPIO. DE VALLE DE SANTIAGO, GTO.	MUNICIPIO DE VALLE DE SANTIAGO, GTO.
MPIO. DE VERACRUZ, VER.	MUNICIPIO DE VERACRUZ, VER.
MPIO. DE VICENTE GUERRERO, PUE.	MUNICIPIO DE VICENTE GUERRERO, PUE.
MPIO. DE VICTORIA, TAM.	MUNICIPIO DE VICTORIA, TAM.
MPIO. DE VIESCA, COAH.	MUNICIPIO DE VIESCA, COAH.
MPIO. DE VILLA DE ARISTA, S.L.P.	MUNICIPIO DE VILLA DE ARISTA, S.L.P.
MPIO. DE VILLA DE RAMOS, S.L.P.	MUNICIPIO DE VILLA DE RAMOS, S.L.P.
MPIO. DE VILLA DE TUTUTEPEC DE MELCHOR OCAMPO, OAX.	MUNICIPIO DE VILLA DE TUTUTEPEC DE MELCHOR OCAMPO, OAX.
MPIO. DE VILLAGRÁN, GTO.	MUNICIPIO DE VILLAGRÁN, GTO.
MPIO. DE VILLAMAR, MICH.	MUNICIPIO DE VILLAMAR, MICH.
MPIO. DE XALAPA, VER.	MUNICIPIO DE XALAPA, VER.
MPIO. DE XILITLA, S.L.P.	MUNICIPIO DE XILITLA, S.L.P.
MPIO. DE XOCHISTLAHUACA, GRO.	MUNICIPIO DE XOCHISTLAHUACA, GRO.
MPIO. DE YAHUALICA, HGO.	MUNICIPIO DE YAHUALICA, HGO.
MPIO. DE YAUTEPEC, MOR.	MUNICIPIO DE YAUTEPEC, MOR.
MPIO. DE YAXCABÁ, YUC.	MUNICIPIO DE YAXCABÁ, YUC.
MPIO. DE YURIRIA, GTO.	MUNICIPIO DE YURIRIA, GTO.
MPIO. DE ZACATECAS, ZAC.	MUNICIPIO DE ZACATECAS, ZAC.
MPIO. DE ZACUALPAN, MÉX.	MUNICIPIO DE ZACUALPAN, EDO. MÉX.
MPIO. DE ZAMORA, MICH.	MUNICIPIO DE ZAMORA, MICH.
MPIO. DE ZINAPÉCUARO, MICH.	MUNICIPIO DE ZINAPÉCUARO, MICH.



SIGLAS	NOMBRE DE LA ENTIDAD
MPIO. DE ZIRACUARETIRO, MICH.	MUNICIPIO DE ZIRACUARETIRO, MICH.
MPIO. DE ZITÁCUARO, MICH.	MUNICIPIO DE ZITÁCUARO, MICH.
MPIO. DE ZOQUITLÁN, PUE.	MUNICIPIO DE ZOQUITLÁN, PUE.
NAFIN	NACIONAL FINANCIERA, S.N.C.
OADPRS	ÓRGANO ADMINISTRATIVO DESCONCENTRADO PREVENCIÓN Y READAPTACIÓN SOCIAL
OFS B.C.	ÓRGANO DE FISCALIZACIÓN SUPERIOR DEL ESTADO DE BAJA CALIFORNIA
OFS B.C.S.	ÓRGANO DE FISCALIZACIÓN SUPERIOR DEL ESTADO DE BAJA CALIFORNIA SUR
OFS GTO.	ÓRGANO DE FISCALIZACIÓN SUPERIOR DEL ESTADO DE GUANAJUATO
OFS NAY.	ÓRGANO DE FISCALIZACIÓN SUPERIOR DEL ESTADO DE NAYARIT
OFS TLAX.	ÓRGANO DE FISCALIZACIÓN SUPERIOR DEL ESTADO DE TLAXCALA
OFSCE CHIS.	ÓRGANO DE FISCALIZACIÓN SUPERIOR DEL CONGRESO DEL ESTADO DE CHIAPAS
OPORTUNIDADES	COORDINACIÓN NACIONAL DEL PROGRAMA DE DESARROLLO HUMANO OPORTUNIDADES
ORFIS VER.	ÓRGANO DE FISCALIZACIÓN SUPERIOR DEL ESTADO DE VERACRUZ
OSAFIG COL.	ÓRGANO SUPERIOR DE AUDITORÍA Y FISCALIZACIÓN GUBERNAMENTAL DEL ESTADO DE COLIMA
OSFAGS	ÓRGANO SUPERIOR DE FISCALIZACIÓN DEL ESTADO DE AGUASCALIENTES
OSFE TAB.	ÓRGANO SUPERIOR DE FISCALIZACIÓN DEL ESTADO DE TABASCO
OSFEM	ÓRGANO SUPERIOR DE FISCALIZACIÓN DEL ESTADO DE MÉXICO
P.M.I. COMERCIO INTERNACIONAL	P.M.I. COMERCIO INTERNACIONAL, S.A. DE C.V.
PA	PROCURADURÍA AGRARIA
PAP	PRONÓSTICOS PARA LA ASISTENCIA PÚBLICA
PEMEX	PETRÓLEOS MEXICANOS
PEMEX REF	PEMEX-REFINACIÓN
PEP	PEMEX-EXPLORACIÓN Y PRODUCCIÓN
PF	POLICÍA FEDERAL
PGPB	PEMEX-GAS Y PETROQUÍMICA BÁSICA
PGR	PROCURADURÍA GENERAL DE LA REPÚBLICA
PPQ	PEMEX-PETROQUÍMICA
PRESIDENCIA	PRESIDENCIA DE LA REPÚBLICA
PROFECO	PROCURADURÍA FEDERAL DEL CONSUMIDOR

SIGLAS	NOMBRE DE LA ENTIDAD
PROFEDET	PROCURADURÍA FEDERAL DE LA DEFENSA DEL TRABAJO
PROFEPA	PROCURADURÍA FEDERAL DE PROTECCIÓN AL AMBIENTE
PROMÉXICO	PROMÉXICO
RAN	REGISTRO AGRARIO NACIONAL
SAE	SERVICIO DE ADMINISTRACIÓN Y ENAJENACIÓN DE BIENES
SAGARPA	SECRETARÍA DE AGRICULTURA, GANADERÍA, DESARROLLO RURAL, PESCA Y ALIMENTACIÓN
SAT	SERVICIO DE ADMINISTRACIÓN TRIBUTARIA
SCJN	SUPREMA CORTE DE JUSTICIA DE LA NACIÓN
SCT	SECRETARÍA DE COMUNICACIONES Y TRANSPORTES
SCV	SEGUROS DE CRÉDITO A LA VIVIENDA SHF, S.A. DE C.V.
SE	SECRETARÍA DE ECONOMÍA
SECTUR	SECRETARÍA DE TURISMO
SEDATU	SECRETARÍA DE DESARROLLO AGRARIO, TERRITORIAL Y URBANO
SEDENA	SECRETARÍA DE LA DEFENSA NACIONAL
SEDESOL	SECRETARÍA DE DESARROLLO SOCIAL
SEGOB	SECRETARÍA DE GOBERNACIÓN
SEMAR	SECRETARÍA DE MARINA
SEMARNAT	SECRETARÍA DE MEDIO AMBIENTE Y RECURSOS NATURALES
SENASICA	SERVICIO NACIONAL DE SANIDAD, INOCUIDAD Y CALIDAD AGROALIMENTARIA
SENEAM	SERVICIOS A LA NAVEGACIÓN EN EL ESPACIO AÉREO MEXICANO
SENER	SECRETARÍA DE ENERGÍA
SEP	SECRETARÍA DE EDUCACIÓN PÚBLICA
SEPOMEX	SERVICIO POSTAL MEXICANO
SESNSP	SECRETARIADO EJECUTIVO DEL SISTEMA NACIONAL DE SEGURIDAD PÚBLICA
SFP	SECRETARÍA DE LA FUNCIÓN PÚBLICA
SHCP	SECRETARÍA DE HACIENDA Y CRÉDITO PÚBLICO
SHF	SOCIEDAD HIPOTECARIA FEDERAL, S.N.C.
SIAP	SERVICIO DE INFORMACIÓN AGROALIMENTARIA Y PESQUERA
SNDIF	SISTEMA NACIONAL PARA EL DESARROLLO INTEGRAL DE LA FAMILIA

SIGLAS	NOMBRE DE LA ENTIDAD
SPF	SERVICIO DE PROTECCIÓN FEDERAL
SRE	SECRETARÍA DE RELACIONES EXTERIORES
SSA	SECRETARÍA DE SALUD
SSP-CNS	COMISIÓN NACIONAL DE SEGURIDAD
STPS	SECRETARÍA DEL TRABAJO Y PREVISIÓN SOCIAL
SuperISSSTE	SuperISSSTE
TA	TRIBUNALES AGRARIOS
TELECOMM	TELECOMUNICACIONES DE MÉXICO
TEPJF	TRIBUNAL ELECTORAL DEL PODER JUDICIAL DE LA FEDERACIÓN
TESOFE	TESORERÍA DE LA FEDERACIÓN
TFJFA	TRIBUNAL FEDERAL DE JUSTICIA FISCAL Y ADMINISTRATIVA
TGM	TALLERES GRÁFICOS DE MÉXICO
TVMET	TELEVISIÓN METROPOLITANA, S.A. DE C.V.
UA de C	UNIVERSIDAD AUTÓNOMA DE COAHUILA
UAA	UNIVERSIDAD AUTÓNOMA DE AGUASCALIENTES
UAAAN	UNIVERSIDAD AUTÓNOMA AGRARIA "ANTONIO NARRO"
UABJO	UNIVERSIDAD AUTÓNOMA "BENITO JUÁREZ" DE OAXACA
UAC	UNIVERSIDAD AUTÓNOMA DE CAMPECHE
UACH	UNIVERSIDAD AUTÓNOMA CHAPINGO
UACH (EDO. CHIH.)	UNIVERSIDAD AUTÓNOMA DE CHIHUAHUA
UACJ	UNIVERSIDAD AUTÓNOMA DE CIUDAD JUÁREZ
UAEH	UNIVERSIDAD AUTÓNOMA DEL ESTADO DE HIDALGO
UAEM (EDO. MEX.)	UNIVERSIDAD AUTÓNOMA DEL ESTADO DE MÉXICO
UAEM (EDO. MOR.)	UNIVERSIDAD AUTÓNOMA DEL ESTADO DE MORELOS
UAN	UNIVERSIDAD AUTÓNOMA DE NAYARIT
UANL	UNIVERSIDAD AUTÓNOMA DE NUEVO LEÓN
UAS	UNIVERSIDAD AUTÓNOMA DE SINALOA
UAT (EDO. TLAX.)	UNIVERSIDAD AUTÓNOMA DE TLAXCALA
UDG	UNIVERSIDAD DE GUADALAJARA

SIGLAS	NOMBRE DE LA ENTIDAD
UIEM	UNIVERSIDAD INTERCULTURAL DEL ESTADO DE MÉXICO
UJAT	UNIVERSIDAD JUÁREZ AUTÓNOMA DE TABASCO
UNACAR	UNIVERSIDAD AUTÓNOMA DEL CARMEN
UNACH	UNIVERSIDAD AUTÓNOMA DE CHIAPAS
UNAM	UNIVERSIDAD NACIONAL AUTÓNOMA DE MÉXICO
UNICACH	UNIVERSIDAD DE CIENCIAS Y ARTES DE CHIAPAS
UNISON	UNIVERSIDAD DE SONORA
UQROO	UNIVERSIDAD DE QUINTANA ROO
UV	UNIVERSIDAD VERACRUZANA
XEIPN CANAL ONCE	XEIPN CANAL ONCE

\* Las siglas ICC escritas entre paréntesis, significan que la atención de la acción emitida es responsabilidad de la Instancia de Control Competente de la entidad fiscalizada.

SIGLA / TÉRMINO	DEFINICIÓN
DH	<b>Denuncia de Hechos (Penal).</b> - Acción mediante la cual la ASF hace del conocimiento del Ministerio Público de la Federación una irregularidad detectada en el ejercicio de sus funciones de fiscalización, que pudiera ser constitutiva de un delito imputable a un servidor público o a un particular por actos u omisiones en el desempeño de su empleo, cargo o comisión.
FRR	<b>Fincamiento de Responsabilidades Resarcitorias.</b> - Procedimiento mediante el cual la ASF finca a los servidores públicos o a los particulares el pliego definitivo de responsabilidades, en el que se determina la indemnización correspondiente por los daños y perjuicios estimables en dinero que causaron a la Hacienda Pública Federal o al patrimonio de los entes públicos federales.
PEFCF	<b>Promoción del Ejercicio de la Facultad de Comprobación Fiscal.</b> - Acción por la cual la ASF informa a la autoridad tributaria sobre una posible evasión fiscal por parte de la entidad fiscalizada, los proveedores de bienes y servicios o los contratistas de obras públicas y servicios relacionados con las mismas, para que practique una auditoría en ejercicio de las facultades que le confiere el artículo 42 del Código Fiscal de la Federación y, en su caso, requiera el pago de las obligaciones omitidas y aplique las sanciones que procedan.
PRAS	<b>Promoción de Responsabilidades Administrativas Sancionatorias.</b> - Acción con la que ASF promueve ante la Secretaria de la Función Pública, el OIC en la entidad fiscalizada o la Contraloría Interna, la aplicación de las sanciones que procedan conforme a la Ley Federal de Responsabilidades Administrativas de los Servidores Públicos, cuando se presume el incumplimiento de disposiciones normativas en el desempeño del empleo, cargo o comisión de los servidores públicos.

SIGLA / TÉRMINO	DEFINICIÓN
PO	<b>Pliego de Observaciones.-</b> Instrumento por el cual la ASF da a conocer a una entidad fiscalizada observaciones de carácter económico, determinadas por presuntos daños y/o perjuicios ocasionados al Estado en su Hacienda Pública Federal o al patrimonio de los entes públicos federales, en cantidad líquida y señalando a los presuntos responsables o infractores.
R	<b>Recomendación.-</b> Sugerencia de carácter preventivo que formula la ASF a la entidad fiscalizada para fortalecer los procesos administrativos y los sistemas de control.
RD	<b>Recomendación al Desempeño.-</b> Sugerencia de carácter preventivo que formula la ASF a la entidad fiscalizada para mejorar su desempeño, la actuación de los servidores públicos y el cumplimiento de metas, objetivos y atribuciones.
SA	<b>Solicitud de Aclaración.-</b> Instrumento mediante el cual la ASF requiere a la entidad fiscalizada, documentación que soporte las operaciones y montos observados, no justificados o no comprobados durante la revisión, por causa plenamente justificada.

**AUDITORIA SUPERIOR DE LA FEDERACIÓN**

**SIGLAS DE LAS UNIDADES ADMINISTRATIVAS**  
**AUDITORAS DE LA ASF**

<b>SIGLAS</b>	<b>UNIDAD ADMINISTRATIVA AUDITORA</b>
<b>AECF AUDITORIA ESPECIAL DE CUMPLIMIENTO FINANCIERO</b>	
DGAFFA	Dirección General de Auditoría Financiera Federal "A"
DGAFFB	Dirección General de Auditoría Financiera Federal "B"
DGAFFC	Dirección General de Auditoría Financiera Federal "C"
DGAIFF	Dirección General de Auditoría de Inversiones Físicas Federales
DGAF	Dirección General de Auditoría Forense
<b>AED AUDITORIA ESPECIAL DE DESEMPEÑO</b>	
DGADDE	Dirección General de Auditoría de Desempeño al Desarrollo Económico
DGADDS	Dirección General de Auditoría de Desempeño al Desarrollo Social
DGADGF	Dirección General de Auditoría de Desempeño a Gobierno y Finanzas
DGADPP	Dirección General de Desempeño a Programas Presupuestarios



**AUDITORIA SUPERIOR DE LA FEDERACIÓN**

**SIGLAS DE LAS UNIDADES ADMINISTRATIVAS**  
**AUDITORAS DE LA ASF**

<b>SIGLAS</b>	<b>UNIDAD ADMINISTRATIVA AUDITORA</b>
<b>AEGF</b>	<b>AUDITORIA ESPECIAL DE GASTO FEDERALIZADO</b>
DGARFTA	Dirección General de Auditoría a los Recursos Federales Transferidos "A"
DGARFTB	Dirección General de Auditoría a los Recursos Federales Transferidos "B"
DGARFTC	Dirección General de Auditoría a los Recursos Federales Transferidos "C"
DGIE	Dirección General de Investigación y Evaluación
<b>AETICC</b>	<b>AUDITORIA ESPECIAL DE TECNOLOGÍAS DE INFORMACIÓN, COMUNICACIONES Y CONTROL</b>
DGAIE	Dirección General de Análisis e Investigación Económica
DGATIC	Dirección General de Auditoría de Tecnologías de Información y Comunicaciones
<b>UAJ</b>	<b>UNIDAD DE ASUNTOS JURÍDICOS</b>
DGJ	Dirección General Jurídica
DGR	Dirección General de Responsabilidades
DGRRFEM	Dirección General de Responsabilidades a los Recursos Federales en Estados y Municipios