

INFORME PARA LA HONORABLE CÁMARA DE DIPUTADOS  
ESTADO QUE GUARDA LA SOLVENTACIÓN DE OBSERVACIONES  
Y ACCIONES PROMOVIDAS A LAS ENTIDADES FISCALIZADAS

(CORTE AL 30 DE SEPTIEMBRE DE 2014)

1. INFORME GENERAL

# INTRODUCCIÓN

La Auditoría Superior de la Federación, con fundamento en los artículos 79, fracción II, párrafo sexto, de la Constitución Política de los Estados Unidos Mexicanos, y 30, párrafo segundo, de la Ley de Fiscalización y Rendición de Cuentas de la Federación hace entrega a la Honorable Cámara de Diputados, por conducto de la Comisión de Vigilancia de la ASF, del informe semestral del estado que guarda la solventación de las observaciones, recomendaciones y acciones promovidas a las entidades fiscalizadas, con corte al 30 de septiembre de 2014, denominado "Informe para la Honorable Cámara de Diputados del Estado que Guarda la Solventación de Observaciones y Acciones Promovidas a las Entidades Fiscalizadas", el cual se integra de un Informe General y 26 anexos sectoriales, como se detalla a continuación.

## INFORME GENERAL

- Comparativo entre el estado de trámite actual de las acciones promovidas y el reportado con corte al 31 de marzo de 2014.
- Resumen del estado de trámite de las Recomendaciones (R), Recomendaciones al Desempeño (RD), Solicitudes de Aclaración (SA) y Promociones del Ejercicio de la Facultad de Comprobación Fiscal (PEFCF).
- Resumen del estado de atención y solventación de las acciones emitidas que implican probables responsabilidades: Pliegos de Observaciones (PO), Promociones de Responsabilidades Administrativas Sancionatorias (PRAS), Procedimientos para el Fincamiento de Responsabilidades Resarcitorias (FRR) y Denuncias de Hechos (DH).
- Resumen de las recuperaciones derivadas de la fiscalización superior de la Cuenta Pública.
- Glosario de términos y siglas.

## ANEXOS SECTORIALES

Los anexos con números del 1 al 26 contienen el resumen correspondiente a la fiscalización de las Cuentas Públicas de 2010 a 2012 y el desglose por cuenta pública, por entidad y tipo de acción, así como las cédulas de las R, RD, SA y PEFCF que aún se encuentran en proceso de seguimiento por parte de la Auditoría Superior de la Federación; también incluyen aquellas acciones que implican probables responsabilidades: Pliegos de Observaciones de las Cuentas Públicas de 2008 a 2012; Promociones de Responsabilidades Administrativas Sancionatorias de las Cuentas Públicas de 2008 a 2012; Procedimientos para el Fincamiento de Responsabilidades Resarcitorias de las Cuentas Públicas de 2001 a 2011 y Denuncias de Hechos de las Cuentas Públicas de 1998 a 2012.

En cumplimiento del artículo 30, párrafo segundo, de la Ley de Fiscalización y Rendición de Cuentas de la Federación, cada anexo sectorial presenta un apartado sobre la atención que las entidades fiscalizadas dieron a las recomendaciones al desempeño emitidas con motivo de la Fiscalización Superior de las Cuentas Públicas de 2008 a 2012.

Igualmente, se incluyen las cédulas de las Promociones de Responsabilidades Administrativas Sancionatorias que cuentan con resolución definitiva, con el texto de la evaluación realizada por parte de las instancias de control competentes, a partir de la Fiscalización Superior de la Cuenta Pública 2008, conforme a lo dispuesto por el artículo 88, fracción XIII, de la Ley de Fiscalización y Rendición de Cuentas de la Federación.

Los expedientes de seguimiento se mantendrán como reservados cuando incluyan información y documentación de las observaciones y acciones emitidas, así como la que proporcionen las entidades fiscalizadas u otra autoridad competente para su atención, hasta que se consideren como concluidas; también tendrán el carácter de reservado los expedientes de seguimiento que contengan la documentación que se emita en la aplicación de procedimientos de responsabilidad resarcitoria, de conformidad con lo dispuesto en el Criterio Decimoséptimo, fracciones IV y V, del Acuerdo por el que se establecen los Criterios del Comité de Transparencia y Acceso a la Información sobre la clasificación de la Información de la Auditoría Superior de la Federación, publicado en el Diario Oficial de la Federación el 10 de octubre de 2011.

# CONTENIDO GENERAL

## 1. INFORME GENERAL

- 1.1 Comparativo entre el estado de trámite actual de las acciones promovidas y el reportado con corte al 31 de marzo de 2014.
- 1.2 Resumen del estado de trámite de las acciones emitidas de las Cuentas Públicas de 2010 a 2012. (Recomendaciones, Recomendaciones al Desempeño, Solicitudes de Aclaración y Promociones del Ejercicio de la Facultad de Comprobación Fiscal).
  - ✓ Por Cuenta Pública
  - ✓ Por Tipo de Acción
  - ✓ Por Sector
  - ✓ Por Sector y Cuenta Pública
  - ✓ Por Sector, Entidad y Tipo de Acción
- 1.3 Resumen del estado de atención y solventación de las acciones emitidas que implican probables responsabilidades.
- 1.4 Resumen de las recuperaciones derivadas de la fiscalización superior de la Cuenta Pública.

## 1.5 Glosario de Términos y Siglas


- ✓ Siglas de las Entidades Fiscalizadas
- ✓ Términos empleados por la Auditoría Superior de la Federación

### ANEXOS SECTORIALES

1. PODER LEGISLATIVO
2. PODER JUDICIAL
3. PRESIDENCIA DE LA REPÚBLICA
4. GOBERNACIÓN
5. RELACIONES EXTERIORES
6. HACIENDA Y CRÉDITO PÚBLICO (2 VOLÚMENES)
7. DEFENSA NACIONAL
8. AGRICULTURA, GANADERÍA, DESARROLLO RURAL, PESCA Y ALIMENTACIÓN
9. COMUNICACIONES Y TRANSPORTES (2 VOLÚMENES)
10. ECONOMÍA
11. EDUCACIÓN PÚBLICA (4 VOLÚMENES)
12. INSTITUCIONES PÚBLICAS DE EDUCACIÓN SUPERIOR
13. SALUD (3 VOLÚMENES)
14. MARINA
15. TRABAJO Y PREVISIÓN SOCIAL
16. DESARROLLO AGRARIO, TERRITORIAL Y URBANO
17. MEDIO AMBIENTE Y RECURSOS NATURALES (2 VOLÚMENES)

- 
18. PROCURADURÍA GENERAL DE LA REPÚBLICA
  19. ENERGÍA (2 VOLÚMENES)
  20. DESARROLLO SOCIAL (2 VOLÚMENES)
  21. TURISMO
  22. FUNCIÓN PÚBLICA
  23. CIENCIA Y TECNOLOGÍA
  24. ENTIDADES NO COORDINADAS SECTORIALMENTE (2 VOLÚMENES)
  25. ÓRGANOS AUTÓNOMOS
  26. ENTIDADES FEDERATIVAS Y MUNICIPIOS (9 VOLÚMENES)

## 1.1 Comparativo entre el estado de trámite actual de las acciones promovidas y el reportado con corte al 31 de marzo de 2014



## INFORME GENERAL

	MAR-31 2014	SEP-30 2014	MAR-31 2014	SEP-30 2014	MAR-31 2014	SEP-30 2014	MAR-31 2014	SEP-30 2014	MAR-31 2014	SEP-30 2014	MAR-31 2014	SEP-30 2014
	TOTAL		NO NOTIFICADOS		EMITIDAS		EN PROCESO		CONCLUIDAS		EN PROCEDIMIENTO RESARCITORIO	
Total	36127	36298	3492	754	32635	35544	9392	4291	22820	30775	423	478



## INFORME GENERAL

	MAR-31 2014	SEP-30 2014	MAR-31 2014	SEP-30 2014	MAR-31 2014	SEP-30 2014	MAR-31 2014	SEP-30 2014	MAR-31 2014	SEP-30 2014	MAR-31 2014	SEP-30 2014
	TOTAL		NO NOTIFICADOS		EMITIDAS		EN PROCESO		CONCLUIDAS		EN PROCEDIMIENTO RESARCITORIO	
R	16261	16261	0	0	16261	16261	5251	360	11010	15901		
RD	3607	3607	0	0	3607	3607	1347	226	2260	3381		
SA	1439	1439	0	0	1439	1439	644	376	795	1063		
PEFCF	296	296	0	0	296	296	77	5	219	291		
PO	6392	6419	1738	753	4654	5666	1763	2408	2468	2780	423	478
PRAS	7816	7826	1754	1	6062	7825	310	916	5752	6909		
DH	316	450	0	0	316	450	0	0	316	450		

**Comparativo entre el estado de trámite actual de las acciones promovidas y el reportado con corte al 31 de marzo de 2014**

CUENTAS PÚBLICAS DE 2007 A 2012

TIPO DE ACCIÓN	TOTAL		NO NOTIFICADOS		EMITIDAS		EN PROCESO		CONCLUIDAS		EN PROCEDIMIENTO RESARCITORIO		INCREMENTO DE ACCIONES EN EL PERÍODO
	mar-14	sep-14	mar-14	sep-14	mar-14	sep-14	mar-14	sep-14	mar-14	sep-14	mar-14	sep-14	
R	25934	16261	0	0	25934	16261	5251	360	20683	15901			-9673
RD	6139	3607	0	0	6139	3607	1347	226	4792	3381			-2532
SA	2032	1439	0	0	2032	1439	644	376	1388	1063			-593
PEFCF	439	296	0	0	439	296	77	5	362	291			-143
PO	6392	6419	1738	753	4654	5666	1763	2408	2468	2780	423	478	27
PRAS	7816	7825	1754	0	6062	7825	310	916	5752	6909			9
<b>TOTAL</b>	<b>48752</b>	<b>35847</b>	<b>3492</b>	<b>753</b>	<b>45260</b>	<b>35094</b>	<b>9392</b>	<b>4291</b>	<b>35445</b>	<b>30325</b>	<b>423</b>	<b>478</b>	<b>-12905</b>

Este cuadro no incluye multas y las Denuncias de Hechos se presentan por separado.

**Comparativo entre el estado de trámite actual de las acciones promovidas y el reportado con corte al 31 de marzo de 2014**

**CUENTA PÚBLICA DE 2008**

TIPO DE ACCIÓN	TOTAL		NO NOTIFICADOS		EMITIDAS		EN PROCESO		CONCLUIDAS		EN PROCEDIMIENTO RESARCITORIO		INCREMENTO DE ACCIONES EN EL PERÍODO
	mar-14	sep-14	mar-14	sep-14	mar-14	sep-14	mar-14	sep-14	mar-14	sep-14	mar-14	sep-14	
R	5105	0	0	0	5105	0	0	0	5105	0			-5105
RD	1191	0	0	0	1191	0	0	0	1191	0			-1191
SA	211	0	0	0	211	0	0	0	211	0			-211
PEFCF	76	0	0	0	76	0	0	0	76	0			-76
PO	1109	1109	0	0	1109	1109	0	0	883	883	226	226	0
PRAS	1116	1116	0	0	1116	1116	0	0	1116	1116			0
TOTAL	8808	2225	0	0	8808	2225	0	0	8582	1999	226	226	-6583

**CUENTA PÚBLICA DE 2009**

TIPO DE ACCIÓN	TOTAL		NO NOTIFICADOS		EMITIDAS		EN PROCESO		CONCLUIDAS		EN PROCEDIMIENTO RESARCITORIO		INCREMENTO DE ACCIONES EN EL PERÍODO
	mar-14	sep-14	mar-14	sep-14	mar-14	sep-14	mar-14	sep-14	mar-14	sep-14	mar-14	sep-14	
R	4568	0	0	0	4568	0	0	0	4568	0			-4568
RD	1341	0	0	0	1341	0	0	0	1341	0			-1341
SA	382	0	0	0	382	0	0	0	382	0			-382
PEFCF	67	0	0	0	67	0	0	0	67	0			-67
PO	996	996	0	0	996	996	85	12	740	766	171	218	0
PRAS	1385	1385	0	0	1385	1385	0	0	1385	1385			0
TOTAL	8739	2381	0	0	8739	2381	85	12	8483	2151	171	218	-6358

**Comparativo entre el estado de trámite actual de las acciones promovidas y el reportado con corte al 31 de marzo de 2014**

**CUENTA PÚBLICA DE 2010**

TIPO DE ACCIÓN	TOTAL		NO NOTIFICADOS		EMITIDAS		EN PROCESO		CONCLUIDAS		EN PROCEDIMIENTO RESARCITORIO		INCREMENTO DE ACCIONES EN EL PERÍODO
	mar-14	sep-14	mar-14	sep-14	mar-14	sep-14	mar-14	sep-14	mar-14	sep-14	mar-14	sep-14	
R	5734	5734	0	0	5734	5734	0	0	5734	5734			0
RD	1201	1201	0	0	1201	1201	0	0	1201	1201			0
SA	439	439	0	0	439	439	0	0	439	439			0
PEFCF	100	100	0	0	100	100	0	0	100	100			0
PO	1337	1337	0	0	1337	1337	787	705	525	600	25	32	0
PRAS	1909	1909	0	0	1909	1909	0	0	1909	1909			0
<b>TOTAL</b>	<b>10720</b>	<b>10720</b>	<b>0</b>	<b>0</b>	<b>10720</b>	<b>10720</b>	<b>787</b>	<b>705</b>	<b>9908</b>	<b>9983</b>	<b>25</b>	<b>32</b>	<b>0</b>

**CUENTA PÚBLICA DE 2011**

TIPO DE ACCIÓN	TOTAL		NO NOTIFICADOS		EMITIDAS		EN PROCESO		CONCLUIDAS		EN PROCEDIMIENTO RESARCITORIO		INCREMENTO DE ACCIONES EN EL PERÍODO
	mar-14	sep-14	mar-14	sep-14	mar-14	sep-14	mar-14	sep-14	mar-14	sep-14	mar-14	sep-14	
R	5312	5312	0	0	5312	5312	36	21	5276	5291			0
RD	1057	1057	0	0	1057	1057	0	0	1057	1057			0
SA	409	409	0	0	409	409	53	5	356	404			0
PEFCF	110	110	0	0	110	110	0	0	110	110			0
PO	1212	1239	0	0	1212	1239	891	835	320	402	1	2	27
PRAS	1638	1646	0	0	1638	1646	310	215	1328	1431			8
<b>TOTAL</b>	<b>9738</b>	<b>9773</b>	<b>0</b>	<b>0</b>	<b>9738</b>	<b>9773</b>	<b>1290</b>	<b>1076</b>	<b>8447</b>	<b>8695</b>	<b>1</b>	<b>2</b>	<b>35</b>

**CUENTA PÚBLICA DE 2012**

TIPO DE ACCIÓN	TOTAL		NO NOTIFICADOS		EMITIDAS		EN PROCESO		CONCLUIDAS		EN PROCEDIMIENTO RESARCITORIO		INCREMENTO DE ACCIONES EN EL PERÍODO
	mar-14	sep-14	mar-14	sep-14	mar-14	sep-14	mar-14	sep-14	mar-14	sep-14	mar-14	sep-14	
R	5215	5215	0	0	5215	5215	5215	339	0	4876			0
RD	1349	1349	0	0	1349	1349	1347	226	2	1123			0
SA	591	591	0	0	591	591	591	371	0	220			0
PEFCF	86	86	0	0	86	86	77	5	9	81			0
PO	1738	1738	1738	753	0	985	0	856	0	129	0	0	0
PRAS	1768	1769	1754	0	14	1769	0	701	14	1068			1
<b>TOTAL</b>	<b>10747</b>	<b>10748</b>	<b>3492</b>	<b>753</b>	<b>7255</b>	<b>9995</b>	<b>7230</b>	<b>2498</b>	<b>25</b>	<b>7497</b>	<b>0</b>	<b>0</b>	<b>1</b>

**Comparativo entre el estado de trámite actual de las acciones promovidas y el reportado con corte al 31 de marzo de 2014**


**DENUNCIAS DE HECHOS**

CP	TOTAL		MINISTERIO PÚBLICO (EN PROCESO O CON RESOLUCIÓN)		ÓRGANO JURISDICCIONAL (EN PROCESO O CON RESOLUCIÓN)		INCREMENTO DE ACCIONES EN EL PERÍODO
	mar-14	sep-14	mar-14	sep-14	mar-14	sep-14	
1998	2	2	1	1	1	1	0
1999	13	13	12	12	1	1	0
2000	2	2	1	1	1	1	0
2001	0	0	0	0	0	0	0
2002	0	0	0	0	0	0	0
2003	1	1	1	1	0	0	0
2004	4	4	4	4	0	0	0
2005	3	3	3	3	0	0	0
2006	4	4	4	4	0	0	0
2007	2	2	2	2	0	0	0
2008	10	10	9	9	1	1	0
2009	34	34	24	23	10	11	0
2010	102	102	99	99	3	3	0
2011	134	134	133	133	1	1	0
2012	7	107	7	107	0	0	100
<b>TOTAL</b>	<b>318</b>	<b>418</b>	<b>300</b>	<b>399</b>	<b>18</b>	<b>19</b>	<b>100</b>

1.2 Resumen de los estados de trámite de las acciones emitidas  
de las Cuentas Públicas de 2010 a 2012

(Recomendaciones, Recomendaciones al Desempeño, Solicitudes de Aclaración  
y Promociones del Ejercicio de la Facultad  
de Comprobación Fiscal)

CORTE AL 30 DE SEPTIEMBRE DE 2014



Cuenta Pública	Emitidas	Con proceso de seguimiento concluido								En proceso de atención o promoción									
		Atendidas o Promovidas	Atendida Extemporánea	Sustituida por Nueva Acción	Baja por Resolución de Autoridad Competente	Baja por Demanda	Baja por Denuncia de Hechos	Seguimiento Concluido por Acumulación	No Atendida	Total en Proceso	Con Dictamen Técnico para Conclusión	Dictamen Técnico para Emisión de Nueva Acción	Dictamen Técnico para Conclusión por Fusión o Acumulación	Respuesta Insuficiente	Respuesta Improcedente	Respuesta en Análisis	Sin Respuesta	Suspensión por Mandato Judicial	En Espera de Resolución de Autoridad Competente
2010	7,474	7,282	75	47	0	0	0	7	63	0	0	0	0	0	0	0	0	0	0
2011	6,888	6,714	44	46	0	0	0	1	57	26	0	5	0	0	0	1	20	0	0
2012	7,241	6193	0	1	0	0	0	0	106	941	0	166	0	433	2	308	32	0	0
Total	21,603	20,189	119	94	0	0	0	8	226	967	0	171	0	433	2	309	52	0	0
Porcentaje	100	93.5	0.6	0.4	0.0	0.0	0.0	0.0	1.0	4.5	0.0	0.8	0.0	2.0	0.0	1.4	0.2	0.0	0.0

Nota: No se incluyen Pliegos de Observaciones, Fincamiento de Responsabilidades Resarcitorias, Denuncias de Hechos y Promoción para el Fincamiento de Responsabilidades Administrativas Sancionatorias (Ver el apartado correspondiente).



AUDITORÍA SUPERIOR DE LA FEDERACIÓN  
ESTADO DE TRÁMITE DE LAS ACCIONES EMITIDAS  
CORTE AL 30 DE SEPTIEMBRE DE 2014  
CUENTAS PÚBLICAS 2010 A 2012  
POR TIPO DE ACCIÓN

Tipo de Acción	Emitidas	Con proceso de seguimiento concluido								En proceso de atención o promoción									
		Atendidas o Promovidas	Atendida Extemporánea	Sustituida por Nueva Acción	Baja por Resolución de Autoridad Competente	Baja por Demanda	Baja por Denuncia de Hechos	Seguimiento Concluido por Acumulación	No Atendida	Total en Proceso	Dictamen Técnico para Conclusión	Dictamen Técnico para Emisión de Nueva Acción	Dictamen Técnico para Conclusión por Acumulación	Respuesta Insuficiente	Respuesta Improcedente	Respuesta en Análisis	Sin Respuesta	Suspensión por Mandato Judicial	En Espera de Resolución de Autoridad Competente
Recomendación	16261	15565	117	0	0	0	0	0	219	360	0	0	0	196	0	126	38	0	0
Recomendación al Desempeño	3607	3372	2	0	0	0	0	0	7	226	0	0	0	225	1	0	0	0	0
Promoción del Ejercicio de la Facultad de Comprobación Fiscal	296	291	0	0	0	0	0	0	0	5	0	0	0	0	0	5	0	0	0
Solicitud de Aclaración	1439	961	0	94	0	0	0	8	0	376	0	171	0	12	1	178	14	0	0
<b>TOTAL</b>	<b>21603</b>	<b>20189</b>	<b>119</b>	<b>94</b>	<b>0</b>	<b>0</b>	<b>0</b>	<b>8</b>	<b>226</b>	<b>967</b>	<b>0</b>	<b>171</b>	<b>0</b>	<b>433</b>	<b>2</b>	<b>309</b>	<b>52</b>	<b>0</b>	<b>0</b>
<b>PORCENTAJE</b>	<b>100.00</b>	<b>93.45</b>	<b>0.55</b>	<b>0.44</b>	<b>0.00</b>	<b>0.00</b>	<b>0.00</b>	<b>0.04</b>	<b>1.05</b>	<b>4.48</b>	<b>0.00</b>	<b>0.79</b>	<b>0.00</b>	<b>2.00</b>	<b>0.01</b>	<b>1.43</b>	<b>0.24</b>	<b>0.00</b>	<b>0.00</b>

Nota: No se incluyen Pliegos de Observaciones, Fincamiento de Responsabilidades Resarcitorias, Promoción de Responsabilidades Administrativas Sancionatorias y Denuncias de Hechos (Ver el apartado correspondiente).





AUDITORÍA SUPERIOR DE LA FEDERACIÓN  
ESTADO DE TRÁMITE DE LAS ACCIONES EMITIDAS  
CORTE AL 30 DE SEPTIEMBRE DE 2014  
CUENTAS PÚBLICAS 2010 A 2012  
POR SECTOR

Sector	Emitidas	Con Proceso de Seguimiento Concluido								En Proceso de Atención o Promoción										
		Atendidas o Promovidas	Atendida Extemporánea	Sustituida por Nueva Acción	Baja por Resolución de Autoridad Competente	Baja por Demanda	Baja por Denuncia de Hechos	Seguimiento Concluido por Acumulación	No Atendida	Total en Proceso	Dictamen Técnico para Conclusión	Dictamen Técnico para Emisión de Nueva Acción	Dictamen Técnico para Conclusión por Acumulación	Respuesta Insuficiente	Respuesta Improcedente	Respuesta en Análisis	Sin Respuesta	Suspensión por Mandato Judicial	En Espera de Resolución de Autoridad Competente	% En Proceso
PODER LEGISLATIVO	159	144	2	0	0	0	0	0	13	0	0	0	0	0	0	0	0	0	0	0.00
PODER JUDICIAL	122	122	0	0	0	0	0	0	0	0	0	0	0	0	0	0	0	0	0	0.00
PRESIDENCIA DE LA REPÚBLICA	4	4	0	0	0	0	0	0	0	0	0	0	0	0	0	0	0	0	0	0.00
GOBERNACIÓN	603	547	4	1	0	0	0	0	2	49	0	2	0	38	0	9	0	0	0	8.13
RELACIONES EXTERIORES	74	51	0	0	0	0	0	0	1	22	0	0	0	21	0	1	0	0	0	29.73
HACIENDA Y CRÉDITO PÚBLICO	1332	1143	51	5	0	0	0	0	75	58	0	0	0	50	0	8	0	0	0	4.35
DEFENSA NACIONAL	105	102	0	0	0	0	0	0	0	3	0	3	0	0	0	0	0	0	0	2.86
AGRICULTURA, GANADERÍA, DESARROLLO RURAL, PESCA Y ALIMENTACIÓN	694	650	7	20	0	0	0	1	2	14	0	1	0	13	0	0	0	0	0	2.02
COMUNICACIONES Y TRANSPORTES	733	640	15	3	0	0	0	0	2	73	0	73	0	0	0	0	0	0	0	9.96
ECONOMÍA	350	330	0	8	0	0	0	5	0	7	0	0	0	7	0	0	0	0	0	2.00
EDUCACIÓN PÚBLICA	1486	1352	0	11	0	0	0	0	11	112	0	0	0	101	1	10	0	0	0	7.54
INSTITUCIONES PÚBLICAS DE EDUCACIÓN SUPERIOR	163	147	1	0	0	0	0	0	8	7	0	3	0	0	0	4	0	0	0	4.29
SALUD	1149	1128	4	7	0	0	0	0	5	5	0	0	0	5	0	0	0	0	0	0.44
MARINA	21	21	0	0	0	0	0	0	0	0	0	0	0	0	0	0	0	0	0	0.00
TRABAJO Y PREVISIÓN SOCIAL	51	51	0	0	0	0	0	0	0	0	0	0	0	0	0	0	0	0	0	0.00
DESARROLLO AGRARIO, TERRITORIAL Y URBANO	222	207	0	5	0	0	0	1	2	7	0	0	0	7	0	0	0	0	0	3.15
MEDIO AMBIENTE Y RECURSOS NATURALES	482	443	1	6	0	0	0	1	0	31	0	5	0	24	0	2	0	0	0	6.43

Nota: No se incluyen Pliegos de Observaciones, Fincamiento de Responsabilidades Resarcitorias, Promoción de Responsabilidades Administrativas Sancionatorias y Denuncias de Hechos (Ver el apartado correspondiente).



AUDITORÍA SUPERIOR DE LA FEDERACIÓN  
ESTADO DE TRÁMITE DE LAS ACCIONES EMITIDAS  
CORTE AL 30 DE SEPTIEMBRE DE 2014  
CUENTAS PÚBLICAS 2010 A 2012  
POR SECTOR

Sector	Emitidas	Con Proceso de Seguimiento Concluido								En Proceso de Atención o Promoción										
		Atendidas o Promovidas	Atendida Extemporánea	Sustituida por Nueva Acción	Baja por Resolución de Autoridad Competente	Baja por Demanda	Baja por Denuncia de Hechos	Seguimiento Concluido por Acumulación	No Atendida	Total en Proceso	Dictamen Técnico para Conclusión	Dictamen Técnico para Emisión de Nueva Acción	Dictamen Técnico para Conclusión por Acumulación	Respuesta Insuficiente	Respuesta Improcedente	Respuesta en Análisis	Sin Respuesta	Suspensión por Mandato Judicial	En Espera de Resolución de Autoridad Competente	% En Proceso
PROCURADURÍA GENERAL DE LA REPÚBLICA	48	46	0	2	0	0	0	0	0	0	0	0	0	0	0	0	0	0	0	0.00
ENERGÍA	1336	1253	17	9	0	0	0	0	8	49	0	21	0	9	0	19	0	0	0	3.67
DESARROLLO SOCIAL	468	459	0	0	0	0	0	0	1	8	0	0	0	0	0	8	0	0	0	1.71
TURISMO	231	222	0	1	0	0	0	0	0	8	0	7	0	1	0	0	0	0	0	3.46
FUNCIÓN PÚBLICA	167	163	0	0	0	0	0	0	0	4	0	0	0	4	0	0	0	0	0	2.40
SECTOR CIENCIA Y TECNOLOGÍA	116	116	0	0	0	0	0	0	0	0	0	0	0	0	0	0	0	0	0	0.00
ENTIDADES NO COORDINADAS SECTORIALMENTE	635	608	0	1	0	0	0	0	21	5	0	2	0	0	0	3	0	0	0	0.79
ÓRGANOS AUTÓNOMOS	74	66	0	0	0	0	0	0	6	2	0	0	0	0	0	2	0	0	0	2.70
INSTITUTO NACIONAL DE ESTADÍSTICA Y GEOGRAFÍA	3	3	0	0	0	0	0	0	0	0	0	0	0	0	0	0	0	0	0	0.00
ENTIDADES FEDERATIVAS Y MUNICIPIOS	10774	10170	17	15	0	0	0	0	69	503	0	54	0	153	1	243	52	0	0	4.67
CONSEJERÍA JURÍDICA DEL EJECUTIVO FEDERAL	1	1	0	0	0	0	0	0	0	0	0	0	0	0	0	0	0	0	0	0.00
<b>Total General</b>	<b>21603</b>	<b>20189</b>	<b>119</b>	<b>94</b>	<b>0</b>	<b>0</b>	<b>0</b>	<b>8</b>	<b>226</b>	<b>967</b>	<b>0</b>	<b>171</b>	<b>0</b>	<b>433</b>	<b>2</b>	<b>309</b>	<b>52</b>	<b>0</b>	<b>0</b>	<b>4.48</b>

Nota: No se incluyen Pliegos de Observaciones, Fincamiento de Responsabilidades Resarcitorias, Promoción de Responsabilidades Administrativas Sancionatorias y Denuncias de Hechos (Ver el apartado correspondiente).



AUDITORÍA SUPERIOR DE LA FEDERACIÓN  
ESTADO DE TRÁMITE DE LAS ACCIONES EMITIDAS  
CORTE AL 30 DE SEPTIEMBRE DE 2014  
CUENTA PÚBLICA 2010  
POR SECTOR Y CUENTA PÚBLICA

Sector	Emitidas	Con Proceso de Seguimiento Concluido								En Proceso de Atención o Promoción										
		Atendidas o Promovidas	Atendida Extemporánea	Sustituida por Nueva Acción	Baja por Resolución de Autoridad Competente	Baja por Demanda	Baja por Denuncia de Hechos	Seguimiento Concluido por Acumulación	No Atendida	Total en Proceso	Dictamen Técnico para Conclusión	Dictamen Técnico para Emisión de Nueva Acción	Dictamen Técnico para Conclusión por Acumulación	Respuesta Insuficiente	Respuesta Improcedente	Respuesta en Análisis	Sin Respuesta	Suspensión por Mandato Judicial	En Espera de Resolución de Autoridad Competente	% En Proceso
PODER LEGISLATIVO	71	68	0	0	0	0	0	0	3	0	0	0	0	0	0	0	0	0	0	0.00
PODER JUDICIAL	69	69	0	0	0	0	0	0	0	0	0	0	0	0	0	0	0	0	0	0.00
PRESIDENCIA DE LA REPÚBLICA	2	2	0	0	0	0	0	0	0	0	0	0	0	0	0	0	0	0	0	0.00
GOBERNACIÓN	178	178	0	0	0	0	0	0	0	0	0	0	0	0	0	0	0	0	0	0.00
RELACIONES EXTERIORES	19	19	0	0	0	0	0	0	0	0	0	0	0	0	0	0	0	0	0	0.00
HACIENDA Y CRÉDITO PÚBLICO	436	389	28	4	0	0	0	0	15	0	0	0	0	0	0	0	0	0	0	0.00
DEFENSA NACIONAL	38	38	0	0	0	0	0	0	0	0	0	0	0	0	0	0	0	0	0	0.00
AGRICULTURA, GANADERÍA, DESARROLLO RURAL, PESCA Y ALIMENTACIÓN	227	213	5	8	0	0	0	1	0	0	0	0	0	0	0	0	0	0	0	0.00
COMUNICACIONES Y TRANSPORTES	251	239	12	0	0	0	0	0	0	0	0	0	0	0	0	0	0	0	0	0.00
ECONOMÍA	108	100	0	3	0	0	0	5	0	0	0	0	0	0	0	0	0	0	0	0.00
EDUCACIÓN PÚBLICA	588	580	0	8	0	0	0	0	0	0	0	0	0	0	0	0	0	0	0	0.00
INSTITUCIONES PÚBLICAS DE EDUCACIÓN SUPERIOR	27	22	0	0	0	0	0	0	5	0	0	0	0	0	0	0	0	0	0	0.00
SALUD	395	391	0	4	0	0	0	0	0	0	0	0	0	0	0	0	0	0	0	0.00
MARINA	7	7	0	0	0	0	0	0	0	0	0	0	0	0	0	0	0	0	0	0.00
TRABAJO Y PREVISIÓN SOCIAL	29	29	0	0	0	0	0	0	0	0	0	0	0	0	0	0	0	0	0	0.00
DESARROLLO AGRARIO, TERRITORIAL Y URBANO	96	92	0	3	0	0	0	1	0	0	0	0	0	0	0	0	0	0	0	0.00
MEDIO AMBIENTE Y RECURSOS NATURALES	155	153	1	1	0	0	0	0	0	0	0	0	0	0	0	0	0	0	0	0.00
PROCURADURÍA GENERAL DE LA REPÚBLICA	16	16	0	0	0	0	0	0	0	0	0	0	0	0	0	0	0	0	0	0.00
ENERGÍA	420	396	16	8	0	0	0	0	0	0	0	0	0	0	0	0	0	0	0	0.00
DESARROLLO SOCIAL	268	268	0	0	0	0	0	0	0	0	0	0	0	0	0	0	0	0	0	0.00
TURISMO	100	100	0	0	0	0	0	0	0	0	0	0	0	0	0	0	0	0	0	0.00
FUNCIÓN PÚBLICA	112	112	0	0	0	0	0	0	0	0	0	0	0	0	0	0	0	0	0	0.00

Nota: No se incluyen Pliegos de Observaciones, Fincamiento de Responsabilidades Resarcitorias, Promoción de Responsabilidades Administrativas Sancionatorias y Denuncias de Hechos (Ver el apartado correspondiente).



AUDITORÍA SUPERIOR DE LA FEDERACIÓN  
ESTADO DE TRÁMITE DE LAS ACCIONES EMITIDAS  
CORTE AL 30 DE SEPTIEMBRE DE 2014  
CUENTA PÚBLICA 2010  
POR SECTOR Y CUENTA PÚBLICA

Sector	Emitidas	Con Proceso de Seguimiento Concluido								En Proceso de Atención o Promoción										
		Atendidas o Promovidas	Atendida Extemporánea	Sustituida por Nueva Acción	Baja por Resolución de Autoridad Competente	Baja por Demanda	Baja por Denuncia de Hechos	Seguimiento Concluido por Acumulación	No Atendida	Total en Proceso	Dictamen Técnico para Conclusión	Dictamen Técnico para Emisión de Nueva Acción	Dictamen Técnico para Conclusión por Acumulación	Respuesta Insuficiente	Respuesta Improcedente	Respuesta en Análisis	Sin Respuesta	Suspensión por Mandato Judicial	En Espera de Resolución de Autoridad Competente	% En Proceso
SECTOR CIENCIA Y TECNOLOGÍA	49	49	0	0	0	0	0	0	0	0	0	0	0	0	0	0	0	0	0	0.00
ENTIDADES NO COORDINADAS SECTORIALMENTE	289	288	0	1	0	0	0	0	0	0	0	0	0	0	0	0	0	0	0	0.00
ÓRGANOS AUTÓNOMOS	47	42	0	0	0	0	0	0	5	0	0	0	0	0	0	0	0	0	0	0.00
INSTITUTO NACIONAL DE ESTADÍSTICA Y GEOGRAFÍA	3	3	0	0	0	0	0	0	0	0	0	0	0	0	0	0	0	0	0	0.00
ENTIDADES FEDERATIVAS Y MUNICIPIOS	3474	3419	13	7	0	0	0	0	35	0	0	0	0	0	0	0	0	0	0	0.00
Total 2010	7474	7282	75	47	0	0	0	7	63	0	0	0	0	0	0	0	0	0	0	0.00

Nota: No se incluyen Pliegos de Observaciones, Fincamiento de Responsabilidades Resarcitorias, Promoción de Responsabilidades Administrativas Sancionatorias y Denuncias de Hechos (Ver el apartado correspondiente).



AUDITORÍA SUPERIOR DE LA FEDERACIÓN  
ESTADO DE TRÁMITE DE LAS ACCIONES EMITIDAS  
CORTE AL 30 DE SEPTIEMBRE DE 2014  
CUENTA PÚBLICA 2011  
POR SECTOR Y CUENTA PÚBLICA

Sector	Emitidas	Con Proceso de Seguimiento Concluido								En Proceso de Atención o Promoción										
		Atendidas o Promovidas	Atendida Extemporánea	Sustituida por Nueva Acción	Baja por Resolución de Autoridad Competente	Baja por Demanda	Baja por Denuncia de Hechos	Seguimiento Concluido por Acumulación	No Atendida	Total en Proceso	Dictamen Técnico para Conclusión	Dictamen Técnico para Emisión de Nueva Acción	Dictamen Técnico para Conclusión por Acumulación	Respuesta Insuficiente	Respuesta Improcedente	Respuesta en Análisis	Sin Respuesta	Suspensión por Mandato Judicial	En Espera de Resolución de Autoridad Competente	% En Proceso
PODER LEGISLATIVO	50	46	2	0	0	0	0	0	2	0	0	0	0	0	0	0	0	0	0	0.00
PODER JUDICIAL	46	46	0	0	0	0	0	0	0	0	0	0	0	0	0	0	0	0	0	0.00
GOBERNACIÓN	208	203	4	1	0	0	0	0	0	0	0	0	0	0	0	0	0	0	0	0.00
RELACIONES EXTERIORES	21	21	0	0	0	0	0	0	0	0	0	0	0	0	0	0	0	0	0	0.00
HACIENDA Y CRÉDITO PÚBLICO	495	454	23	1	0	0	0	0	17	0	0	0	0	0	0	0	0	0	0	0.00
DEFENSA NACIONAL	53	53	0	0	0	0	0	0	0	0	0	0	0	0	0	0	0	0	0	0.00
AGRICULTURA, GANADERÍA, DESARROLLO RURAL, PESCA Y ALIMENTACIÓN	201	186	2	12	0	0	0	0	0	1	0	1	0	0	0	0	0	0	0	0.50
COMUNICACIONES Y TRANSPORTES	219	214	3	2	0	0	0	0	0	0	0	0	0	0	0	0	0	0	0	0.00
ECONOMÍA	86	81	0	5	0	0	0	0	0	0	0	0	0	0	0	0	0	0	0	0.00
EDUCACIÓN PÚBLICA	435	430	0	3	0	0	0	0	2	0	0	0	0	0	0	0	0	0	0	0.00
INSTITUCIONES PÚBLICAS DE EDUCACIÓN SUPERIOR	71	69	1	0	0	0	0	0	1	0	0	0	0	0	0	0	0	0	0	0.00
SALUD	469	462	4	3	0	0	0	0	0	0	0	0	0	0	0	0	0	0	0	0.00
MARINA	7	7	0	0	0	0	0	0	0	0	0	0	0	0	0	0	0	0	0	0.00
TRABAJO Y PREVISIÓN SOCIAL	21	21	0	0	0	0	0	0	0	0	0	0	0	0	0	0	0	0	0	0.00
DESARROLLO AGRARIO, TERRITORIAL Y URBANO	55	52	0	2	0	0	0	0	1	0	0	0	0	0	0	0	0	0	0	0.00
MEDIO AMBIENTE Y RECURSOS NATURALES	203	197	0	5	0	0	0	1	0	0	0	0	0	0	0	0	0	0	0	0.00
PROCURADURÍA GENERAL DE LA REPÚBLICA	9	7	0	2	0	0	0	0	0	0	0	0	0	0	0	0	0	0	0	0.00
ENERGÍA	475	467	1	1	0	0	0	0	3	3	0	3	0	0	0	0	0	0	0	0.63
DESARROLLO SOCIAL	95	94	0	0	0	0	0	0	1	0	0	0	0	0	0	0	0	0	0	0.00
TURISMO	75	74	0	1	0	0	0	0	0	0	0	0	0	0	0	0	0	0	0	0.00
FUNCIÓN PÚBLICA	7	7	0	0	0	0	0	0	0	0	0	0	0	0	0	0	0	0	0	0.00
SECTOR CIENCIA Y TECNOLOGÍA	35	35	0	0	0	0	0	0	0	0	0	0	0	0	0	0	0	0	0	0.00

Nota: No se incluyen Pliegos de Observaciones, Fincamiento de Responsabilidades Resarcitorias, Promoción de Responsabilidades Administrativas Sancionatorias y Denuncias de Hechos (Ver el apartado correspondiente).



AUDITORÍA SUPERIOR DE LA FEDERACIÓN  
ESTADO DE TRÁMITE DE LAS ACCIONES EMITIDAS  
CORTE AL 30 DE SEPTIEMBRE DE 2014  
CUENTA PÚBLICA 2011  
POR SECTOR Y CUENTA PÚBLICA

Sector	Emitidas	Con Proceso de Seguimiento Concluido								En Proceso de Atención o Promoción										
		Atendidas o Promovidas	Atendida Extemporánea	Sustituida por Nueva Acción	Baja por Resolución de Autoridad Competente	Baja por Demanda	Baja por Denuncia de Hechos	Seguimiento Concluido por Acumulación	No Atendida	Total en Proceso	Dictamen Técnico para Conclusión	Dictamen Técnico para Emisión de Nueva Acción	Dictamen Técnico para Conclusión por Acumulación	Respuesta Insuficiente	Respuesta Improcedente	Respuesta en Análisis	Sin Respuesta	Suspensión por Mandato Judicial	En Espera de Resolución de Autoridad Competente	% En Proceso
CONSEJERÍA JURÍDICA DEL EJECUTIVO FEDERAL	1	1	0	0	0	0	0	0	0	0	0	0	0	0	0	0	0	0	0	0.00
ENTIDADES NO COORDINADAS SECTORIALMENTE	169	169	0	0	0	0	0	0	0	0	0	0	0	0	0	0	0	0	0	0.00
ÓRGANOS AUTÓNOMOS	14	14	0	0	0	0	0	0	0	0	0	0	0	0	0	0	0	0	0	0.00
ENTIDADES FEDERATIVAS Y MUNICIPIOS	3368	3304	4	8	0	0	0	0	30	22	0	1	0	0	0	1	20	0	0	0.65
Total 2011	6888	6714	44	46	0	0	0	1	57	26	0	5	0	0	0	1	20	0	0	0.38

Nota: No se incluyen Pliegos de Observaciones, Fincamiento de Responsabilidades Resarcitorias, Promoción de Responsabilidades Administrativas Sancionatorias y Denuncias de Hechos (Ver el apartado correspondiente).



AUDITORÍA SUPERIOR DE LA FEDERACIÓN  
ESTADO DE TRÁMITE DE LAS ACCIONES EMITIDAS  
CORTE AL 30 DE SEPTIEMBRE DE 2014  
CUENTA PÚBLICA 2012  
POR SECTOR Y CUENTA PÚBLICA

Sector	Emitidas	Con Proceso de Seguimiento Concluido								En Proceso de Atención o Promoción										
		Atendidas o Promovidas	Atendida Extemporánea	Sustituida por Nueva Acción	Baja por Resolución de Autoridad Competente	Baja por Demanda	Baja por Denuncia de Hechos	Seguimiento Concluido por Acumulación	No Atendida	Total en Proceso	Dictamen Técnico para Conclusión	Dictamen Técnico para Emisión de Nueva Acción	Dictamen Técnico para Conclusión por Acumulación	Respuesta Insuficiente	Respuesta Improcedente	Respuesta en Análisis	Sin Respuesta	Suspensión por Mandato Judicial	En Espera de Resolución de Autoridad Competente	% En Proceso
PODER LEGISLATIVO	38	30	0	0	0	0	0	0	8	0	0	0	0	0	0	0	0	0	0	0.00
PODER JUDICIAL	7	7	0	0	0	0	0	0	0	0	0	0	0	0	0	0	0	0	0	0.00
PRESIDENCIA DE LA REPÚBLICA	2	2	0	0	0	0	0	0	0	0	0	0	0	0	0	0	0	0	0	0.00
GOBERNACIÓN	217	166	0	0	0	0	0	0	2	49	0	2	0	38	0	9	0	0	0	22.58
RELACIONES EXTERIORES	34	11	0	0	0	0	0	0	1	22	0	0	0	21	0	1	0	0	0	64.71
HACIENDA Y CRÉDITO PÚBLICO	401	300	0	0	0	0	0	0	43	58	0	0	0	50	0	8	0	0	0	14.46
DEFENSA NACIONAL	14	11	0	0	0	0	0	0	0	3	0	3	0	0	0	0	0	0	0	21.43
AGRICULTURA, GANADERÍA, DESARROLLO RURAL, PESCA Y ALIMENTACIÓN	266	251	0	0	0	0	0	0	2	13	0	0	0	13	0	0	0	0	0	4.89
COMUNICACIONES Y TRANSPORTES	263	187	0	1	0	0	0	0	2	73	0	73	0	0	0	0	0	0	0	27.76
ECONOMÍA	156	149	0	0	0	0	0	0	0	7	0	0	0	7	0	0	0	0	0	4.49
EDUCACIÓN PÚBLICA	463	342	0	0	0	0	0	0	9	112	0	0	0	101	1	10	0	0	0	24.19
INSTITUCIONES PÚBLICAS DE EDUCACIÓN SUPERIOR	65	56	0	0	0	0	0	0	2	7	0	3	0	0	0	4	0	0	0	10.77
SALUD	285	275	0	0	0	0	0	0	5	5	0	0	0	5	0	0	0	0	0	1.75
MARINA	7	7	0	0	0	0	0	0	0	0	0	0	0	0	0	0	0	0	0	0.00
TRABAJO Y PREVISIÓN SOCIAL	1	1	0	0	0	0	0	0	0	0	0	0	0	0	0	0	0	0	0	0.00
DESARROLLO AGRARIO, TERRITORIAL Y URBANO	71	63	0	0	0	0	0	0	1	7	0	0	0	7	0	0	0	0	0	9.86
MEDIO AMBIENTE Y RECURSOS NATURALES	124	93	0	0	0	0	0	0	0	31	0	5	0	24	0	2	0	0	0	25.00
PROCURADURÍA GENERAL DE LA REPÚBLICA	23	23	0	0	0	0	0	0	0	0	0	0	0	0	0	0	0	0	0	0.00
ENERGÍA	441	390	0	0	0	0	0	0	5	46	0	18	0	9	0	19	0	0	0	10.43
DESARROLLO SOCIAL	105	97	0	0	0	0	0	0	0	8	0	0	0	0	0	8	0	0	0	7.62
TURISMO	56	48	0	0	0	0	0	0	0	8	0	7	0	1	0	0	0	0	0	14.29
FUNCIÓN PÚBLICA	48	44	0	0	0	0	0	0	0	4	0	0	0	4	0	0	0	0	0	8.33

Nota: No se incluyen Pliegos de Observaciones, Fincamiento de Responsabilidades Resarcitorias, Promoción de Responsabilidades Administrativas Sancionatorias y Denuncias de Hechos (Ver el apartado correspondiente).





AUDITORÍA SUPERIOR DE LA FEDERACIÓN  
ESTADO DE TRÁMITE DE LAS ACCIONES EMITIDAS  
CORTE AL 30 DE SEPTIEMBRE DE 2014  
CUENTA PÚBLICA 2012  
POR SECTOR Y CUENTA PÚBLICA

Sector	Emittidas	Con Proceso de Seguimiento Concluido								En Proceso de Atención o Promoción										
		Atendidas o Promovidas	Atendida Extemporánea	Sustituida por Nueva Acción	Baja por Resolución de Autoridad Competente	Baja por Demanda	Baja por Denuncia de Hechos	Seguimiento Concluido por Acumulación	No Atendida	Total en Proceso	Dictamen Técnico para Conclusión	Dictamen Técnico para Emisión de Nueva Acción	Dictamen Técnico para Conclusión por Acumulación	Respuesta Insuficiente	Respuesta Improcedente	Respuesta en Análisis	Sin Respuesta	Suspensión por Mandato Judicial	En Espera de Resolución de Autoridad Competente	% En Proceso
SECTOR CIENCIA Y TECNOLOGÍA	32	32	0	0	0	0	0	0	0	0	0	0	0	0	0	0	0	0	0	0.00
ENTIDADES NO COORDINADAS SECTORIALMENTE	177	151	0	0	0	0	0	0	21	5	0	2	0	0	0	3	0	0	0	2.82
ÓRGANOS AUTÓNOMOS	13	10	0	0	0	0	0	0	1	2	0	0	0	0	0	2	0	0	0	15.38
ENTIDADES FEDERATIVAS Y MUNICIPIOS	3932	3447	0	0	0	0	0	0	4	481	0	53	0	153	1	242	32	0	0	12.23
Total 2012	7241	6193	0	1	0	0	0	0	106	941	0	166	0	433	2	308	32	0	0	13.00
Total General	21603	20189	119	94	0	0	0	8	226	967	0	171	0	433	2	309	52	0	0	4.48

Nota: No se incluyen Pliegos de Observaciones, Fincamiento de Responsabilidades Resarcitorias, Promoción de Responsabilidades Administrativas Sancionatorias y Denuncias de Hechos (Ver el apartado correspondiente).





AUDITORÍA SUPERIOR DE LA FEDERACIÓN  
ESTADO DE TRÁMITE DE LAS ACCIONES EMITIDAS  
CORTE AL 30 DE SEPTIEMBRE DE 2014  
CUENTAS PÚBLICAS 2010 A 2012  
POR SECTOR, ENTIDAD Y TIPO DE ACCIÓN

Sector	Siglas de la Entidad Fiscalizada	Tipo de Acción	Emitidas	Con Proceso de Seguimiento Concluido								En Proceso de Atención o Promoción										
				Atendidas o Promovidas	Atendida Extemporánea	Sustituida por Nueva Acción	Baja por Resolución de Autoridad Competente	Baja por Demanda	Baja por Denuncia de Hechos	Seguimiento Concluido por Acumulación	No Atendida	Total en Proceso	Dictamen Técnico para Conclusión	Dictamen Técnico para Emisión de Nueva Acción	Dictamen Técnico para Conclusión por Acumulación	Respuesta Insuficiente	Respuesta Improcedente	Respuesta en Análisis	Sin Respuesta	Suspensión por Mandato Judicial	En Espera de Resolución de Autoridad Competente	% En Proceso
PODER LEGISLATIVO	CÁMARA DE DIPUTADOS	Recomendación	109	98	2	0	0	0	0	0	9	0	0	0	0	0	0	0	0	0	0	0.00
PODER LEGISLATIVO	CÁMARA DE DIPUTADOS	Recomendación al Desempeño	26	26	0	0	0	0	0	0	0	0	0	0	0	0	0	0	0	0	0	0.00
	TOTAL CÁMARA DE DIPUTADOS		135	124	2	0	0	0	0	0	9	0	0	0	0	0	0	0	0	0	0	0.00
PODER LEGISLATIVO	CÁMARA DE SENADORES	Recomendación	9	5	0	0	0	0	0	0	4	0	0	0	0	0	0	0	0	0	0	0.00
PODER LEGISLATIVO	CÁMARA DE SENADORES	Recomendación al Desempeño	14	14	0	0	0	0	0	0	0	0	0	0	0	0	0	0	0	0	0	0.00
	TOTAL CÁMARA DE SENADORES		23	19	0	0	0	0	0	0	4	0	0	0	0	0	0	0	0	0	0	0.00
PODER LEGISLATIVO	CÁMARA DE SENADORES (ICC)	Recomendación al Desempeño	1	1	0	0	0	0	0	0	0	0	0	0	0	0	0	0	0	0	0	0.00
	TOTAL CÁMARA DE SENADORES (ICC)		1	1	0	0	0	0	0	0	0	0	0	0	0	0	0	0	0	0	0	0.00
	TOTAL PODER LEGISLATIVO		159	144	2	0	0	0	0	0	13	0	0	0	0	0	0	0	0	0	0	0.00
PODER JUDICIAL	CJF	Recomendación	77	77	0	0	0	0	0	0	0	0	0	0	0	0	0	0	0	0	0	0.00
PODER JUDICIAL	CJF	Recomendación al Desempeño	7	7	0	0	0	0	0	0	0	0	0	0	0	0	0	0	0	0	0	0.00
PODER JUDICIAL	CJF	Solicitud de Aclaración	9	9	0	0	0	0	0	0	0	0	0	0	0	0	0	0	0	0	0	0.00
	TOTAL CJF		93	93	0	0	0	0	0	0	0	0	0	0	0	0	0	0	0	0	0	0.00
PODER JUDICIAL	SCJN	Recomendación	23	23	0	0	0	0	0	0	0	0	0	0	0	0	0	0	0	0	0	0.00
PODER JUDICIAL	SCJN	Solicitud de Aclaración	6	6	0	0	0	0	0	0	0	0	0	0	0	0	0	0	0	0	0	0.00
	TOTAL SCJN		29	29	0	0	0	0	0	0	0	0	0	0	0	0	0	0	0	0	0	0.00
	TOTAL PODER JUDICIAL		122	122	0	0	0	0	0	0	0	0	0	0	0	0	0	0	0	0	0	0.00
PRESIDENCIA DE LA REPÚBLICA	PRESIDENCIA	Recomendación	4	4	0	0	0	0	0	0	0	0	0	0	0	0	0	0	0	0	0	0.00
	TOTAL PRESIDENCIA		4	4	0	0	0	0	0	0	0	0	0	0	0	0	0	0	0	0	0	0.00
	TOTAL PRESIDENCIA DE LA REPÚBLICA		4	4	0	0	0	0	0	0	0	0	0	0	0	0	0	0	0	0	0	0.00
GOBERNACIÓN	CENAPRED	Recomendación al Desempeño	5	1	0	0	0	0	0	0	0	4	0	0	0	4	0	0	0	0	0	80.00
	TOTAL CENAPRED		5	1	0	0	0	0	0	0	0	4	0	0	0	4	0	0	0	0	0	80.00

Nota: No se incluyen Pliegos de Observaciones, Fincamiento de Responsabilidades Resarcitorias, Promoción de Responsabilidades Administrativas Sancionatorias y Denuncias de Hechos (Ver el apartado correspondiente).



AUDITORÍA SUPERIOR DE LA FEDERACIÓN  
ESTADO DE TRÁMITE DE LAS ACCIONES EMITIDAS  
CORTE AL 30 DE SEPTIEMBRE DE 2014  
CUENTAS PÚBLICAS 2010 A 2012  
POR SECTOR, ENTIDAD Y TIPO DE ACCIÓN

Sector	Siglas de la Entidad Fiscalizada	Tipo de Acción	Emitidas	Con Proceso de Seguimiento Concluido								En Proceso de Atención o Promoción										
				Atendidas o Promovidas	Atendida Extemporánea	Sustituida por Nueva Acción	Baja por Resolución de Autoridad Competente	Baja por Demanda	Baja por Denuncia de Hechos	Seguimiento Concluido por Acumulación	No Atendida	Total en Proceso	Dictamen Técnico para Conclusión	Dictamen Técnico para Emisión de Nueva Acción	Dictamen Técnico para Conclusión por Acumulación	Respuesta Insuficiente	Respuesta Improcedente	Respuesta en Análisis	Sin Respuesta	Suspensión por Mandato Judicial	En Espera de Resolución de Autoridad Competente	% En Proceso
GOBERNACIÓN	CISEN	Recomendación al Desempeño	10	10	0	0	0	0	0	0	0	0	0	0	0	0	0	0	0	0	0	0.00
	TOTAL CISEN		10	10	0	0	0	0	0	0	0	0	0	0	0	0	0	0	0	0	0	0.00
GOBERNACIÓN	CONAVIM	Recomendación al Desempeño	12	12	0	0	0	0	0	0	0	0	0	0	0	0	0	0	0	0	0	0.00
	TOTAL CONAVIM		12	12	0	0	0	0	0	0	0	0	0	0	0	0	0	0	0	0	0	0.00
GOBERNACIÓN	INM	Recomendación	24	19	0	0	0	0	0	0	0	5	0	0	0	0	0	5	0	0	0	20.83
GOBERNACIÓN	INM	Recomendación al Desempeño	28	5	0	0	0	0	0	0	0	23	0	0	0	23	0	0	0	0	0	82.14
	TOTAL INM		52	24	0	0	0	0	0	0	0	28	0	0	0	23	0	5	0	0	0	53.85
GOBERNACIÓN	OADPRS	Recomendación	29	27	0	0	0	0	0	0	2	0	0	0	0	0	0	0	0	0	0	0.00
GOBERNACIÓN	OADPRS	Recomendación al Desempeño	8	8	0	0	0	0	0	0	0	0	0	0	0	0	0	0	0	0	0	0.00
GOBERNACIÓN	OADPRS	Solicitud de Aclaración	9	8	0	0	0	0	0	0	0	1	0	1	0	0	0	0	0	0	0	11.11
	TOTAL OADPRS		46	43	0	0	0	0	0	0	2	1	0	1	0	0	0	0	0	0	0	2.17
GOBERNACIÓN	PF	Recomendación	45	45	0	0	0	0	0	0	0	0	0	0	0	0	0	0	0	0	0	0.00
GOBERNACIÓN	PF	Recomendación al Desempeño	30	30	0	0	0	0	0	0	0	0	0	0	0	0	0	0	0	0	0	0.00
GOBERNACIÓN	PF	Solicitud de Aclaración	16	15	0	0	0	0	0	0	0	1	0	1	0	0	0	0	0	0	0	6.25
	TOTAL PF		91	90	0	0	0	0	0	0	0	1	0	1	0	0	0	0	0	0	0	1.10
GOBERNACIÓN	PF (ICC)	Recomendación	3	3	0	0	0	0	0	0	0	0	0	0	0	0	0	0	0	0	0	0.00
GOBERNACIÓN	PF (ICC)	Recomendación al Desempeño	1	1	0	0	0	0	0	0	0	0	0	0	0	0	0	0	0	0	0	0.00
	TOTAL PF (ICC)		4	4	0	0	0	0	0	0	0	0	0	0	0	0	0	0	0	0	0	0.00
GOBERNACIÓN	SEGOB	Recomendación	80	79	0	0	0	0	0	0	0	1	0	0	0	0	0	1	0	0	0	1.25
GOBERNACIÓN	SEGOB	Recomendación al Desempeño	37	26	0	0	0	0	0	0	0	11	0	0	0	11	0	0	0	0	0	29.73
GOBERNACIÓN	SEGOB	Solicitud de Aclaración	19	18	0	1	0	0	0	0	0	0	0	0	0	0	0	0	0	0	0	0.00
	TOTAL SEGOB		136	123	0	1	0	0	0	0	0	12	0	0	0	11	0	1	0	0	0	8.82
GOBERNACIÓN	SESNSP	Recomendación	177	170	4	0	0	0	0	0	0	3	0	0	0	0	0	3	0	0	0	1.69

Nota: No se incluyen Pliegos de Observaciones, Fincamiento de Responsabilidades Resarcitorias, Promoción de Responsabilidades Administrativas Sancionatorias y Denuncias de Hechos (Ver el apartado correspondiente).



AUDITORÍA SUPERIOR DE LA FEDERACIÓN  
ESTADO DE TRÁMITE DE LAS ACCIONES EMITIDAS  
CORTE AL 30 DE SEPTIEMBRE DE 2014  
CUENTAS PÚBLICAS 2010 A 2012  
POR SECTOR, ENTIDAD Y TIPO DE ACCIÓN

Sector	Siglas de la Entidad Fiscalizada	Tipo de Acción	Emitidas	Con Proceso de Seguimiento Concluido								En Proceso de Atención o Promoción											
				Atendidas o Promovidas	Atendida Extemporánea	Sustituida por Nueva Acción	Baja por Resolución de Autoridad Competente	Baja por Demanda	Baja por Denuncia de Hechos	Seguimiento Concluido por Acumulación	No Atendida	Total en Proceso	Dictamen Técnico para Conclusión	Dictamen Técnico para Emisión de Nueva Acción	Dictamen Técnico para Conclusión por Acumulación	Respuesta Insuficiente	Respuesta Improcedente	Respuesta en Análisis	Sin Respuesta	Suspensión por Mandato Judicial	En Espera de Resolución de Autoridad Competente	% En Proceso	
GOBERNACIÓN	SESNSP	Recomendación al Desempeño	24	24	0	0	0	0	0	0	0	0	0	0	0	0	0	0	0	0	0	0.00	
	TOTAL SESNSP		201	194	4	0	0	0	0	0	0	3	0	0	0	0	0	3	0	0	0	1.49	
GOBERNACIÓN	SETEC	Recomendación	7	7	0	0	0	0	0	0	0	0	0	0	0	0	0	0	0	0	0	0.00	
	TOTAL SETEC		7	7	0	0	0	0	0	0	0	0	0	0	0	0	0	0	0	0	0	0.00	
GOBERNACIÓN	SPF	Recomendación	21	21	0	0	0	0	0	0	0	0	0	0	0	0	0	0	0	0	0	0.00	
GOBERNACIÓN	SPF	Solicitud de Aclaración	5	5	0	0	0	0	0	0	0	0	0	0	0	0	0	0	0	0	0	0.00	
	TOTAL SPF		26	26	0	0	0	0	0	0	0	0	0	0	0	0	0	0	0	0	0	0.00	
GOBERNACIÓN	SSP-CNS	Recomendación	5	5	0	0	0	0	0	0	0	0	0	0	0	0	0	0	0	0	0	0.00	
GOBERNACIÓN	SSP-CNS	Recomendación al Desempeño	6	6	0	0	0	0	0	0	0	0	0	0	0	0	0	0	0	0	0	0.00	
	TOTAL SSP-CNS		11	11	0	0	0	0	0	0	0	0	0	0	0	0	0	0	0	0	0	0.00	
GOBERNACIÓN	TGM	Recomendación	2	2	0	0	0	0	0	0	0	0	0	0	0	0	0	0	0	0	0	0.00	
	TOTAL TGM		2	2	0	0	0	0	0	0	0	0	0	0	0	0	0	0	0	0	0	0.00	
TOTAL GOBERNACIÓN			603	547	4	1	0	0	0	0	2	49	0	2	0	38	0	9	0	0	0	8.13	
RELACIONES EXTERIORES	AMEXCID	Recomendación	1	1	0	0	0	0	0	0	0	0	0	0	0	0	0	0	0	0	0	0.00	
	TOTAL AMEXCID		1	1	0	0	0	0	0	0	0	0	0	0	0	0	0	0	0	0	0	0.00	
RELACIONES EXTERIORES	SRE	Recomendación	19	18	0	0	0	0	0	0	1	0	0	0	0	0	0	0	0	0	0	0.00	
RELACIONES EXTERIORES	SRE	Recomendación al Desempeño	53	32	0	0	0	0	0	0	0	21	0	0	0	21	0	0	0	0	0	39.62	
RELACIONES EXTERIORES	SRE	Solicitud de Aclaración	1	0	0	0	0	0	0	0	0	1	0	0	0	0	0	1	0	0	0	100.00	
	TOTAL SRE		73	50	0	0	0	0	0	0	1	22	0	0	0	21	0	1	0	0	0	30.14	
TOTAL RELACIONES EXTERIORES			74	51	0	0	0	0	0	0	1	22	0	0	0	21	0	1	0	0	0	29.73	
HACIENDA Y CRÉDITO PÚBLICO	AGROASEMEX	Recomendación	1	1	0	0	0	0	0	0	0	0	0	0	0	0	0	0	0	0	0	0.00	
	TOTAL AGROASEMEX		1	1	0	0	0	0	0	0	0	0	0	0	0	0	0	0	0	0	0	0.00	

Nota: No se incluyen Pliegos de Observaciones, Fincamiento de Responsabilidades Resarcitorias, Promoción de Responsabilidades Administrativas Sancionatorias y Denuncias de Hechos (Ver el apartado correspondiente).



AUDITORÍA SUPERIOR DE LA FEDERACIÓN  
ESTADO DE TRÁMITE DE LAS ACCIONES EMITIDAS  
CORTE AL 30 DE SEPTIEMBRE DE 2014  
CUENTAS PÚBLICAS 2010 A 2012  
POR SECTOR, ENTIDAD Y TIPO DE ACCIÓN

Sector	Siglas de la Entidad Fiscalizada	Tipo de Acción	Emitidas	Con Proceso de Seguimiento Concluido								En Proceso de Atención o Promoción										
				Atendidas o Promovidas	Atendida Extemporánea	Sustituida por Nueva Acción	Baja por Resolución de Autoridad Competente	Baja por Demanda	Baja por Denuncia de Hechos	Seguimiento Concluido por Acumulación	No Atendida	Total en Proceso	Dictamen Técnico para Conclusión	Dictamen Técnico para Emisión de Nueva Acción	Dictamen Técnico para Conclusión por Acumulación	Respuesta Insuficiente	Respuesta Improcedente	Respuesta en Análisis	Sin Respuesta	Suspensión por Mandato Judicial	En Espera de Resolución de Autoridad Competente	% En Proceso
HACIENDA Y CRÉDITO PÚBLICO	BANCOMEXT	Recomendación	27	24	3	0	0	0	0	0	0	0	0	0	0	0	0	0	0	0	0	0.00
	TOTAL BANCOMEXT		27	24	3	0	0	0	0	0	0	0	0	0	0	0	0	0	0	0	0	0.00
HACIENDA Y CRÉDITO PÚBLICO	BANJERCITO	Solicitud de Aclaración	1	0	0	1	0	0	0	0	0	0	0	0	0	0	0	0	0	0	0	0.00
	TOTAL BANJERCITO		1	0	0	1	0	0	0	0	0	0	0	0	0	0	0	0	0	0	0	0.00
HACIENDA Y CRÉDITO PÚBLICO	BANOBRAS	Recomendación	40	39	0	0	0	0	0	0	1	0	0	0	0	0	0	0	0	0	0	0.00
HACIENDA Y CRÉDITO PÚBLICO	BANOBRAS	Recomendación al Desempeño	4	4	0	0	0	0	0	0	0	0	0	0	0	0	0	0	0	0	0	0.00
HACIENDA Y CRÉDITO PÚBLICO	BANOBRAS	Solicitud de Aclaración	6	6	0	0	0	0	0	0	0	0	0	0	0	0	0	0	0	0	0	0.00
	TOTAL BANOBRAS		50	49	0	0	0	0	0	0	1	0	0	0	0	0	0	0	0	0	0	0.00
HACIENDA Y CRÉDITO PÚBLICO	BANSEFI	Recomendación	9	9	0	0	0	0	0	0	0	0	0	0	0	0	0	0	0	0	0	0.00
	TOTAL BANSEFI		9	9	0	0	0	0	0	0	0	0	0	0	0	0	0	0	0	0	0	0.00
HACIENDA Y CRÉDITO PÚBLICO	CMM	Recomendación	6	6	0	0	0	0	0	0	0	0	0	0	0	0	0	0	0	0	0	0.00
	TOTAL CMM		6	6	0	0	0	0	0	0	0	0	0	0	0	0	0	0	0	0	0	0.00
HACIENDA Y CRÉDITO PÚBLICO	CNBV	Recomendación	10	10	0	0	0	0	0	0	0	0	0	0	0	0	0	0	0	0	0	0.00
HACIENDA Y CRÉDITO PÚBLICO	CNBV	Recomendación al Desempeño	12	12	0	0	0	0	0	0	0	0	0	0	0	0	0	0	0	0	0	0.00
	TOTAL CNBV		22	22	0	0	0	0	0	0	0	0	0	0	0	0	0	0	0	0	0	0.00
HACIENDA Y CRÉDITO PÚBLICO	CNSF	Recomendación	1	1	0	0	0	0	0	0	0	0	0	0	0	0	0	0	0	0	0	0.00
	TOTAL CNSF		1	1	0	0	0	0	0	0	0	0	0	0	0	0	0	0	0	0	0	0.00

Nota: No se incluyen Pliegos de Observaciones, Fincamiento de Responsabilidades Resarcitorias, Promoción de Responsabilidades Administrativas Sancionatorias y Denuncias de Hechos (Ver el apartado correspondiente).



AUDITORÍA SUPERIOR DE LA FEDERACIÓN  
ESTADO DE TRÁMITE DE LAS ACCIONES EMITIDAS  
CORTE AL 30 DE SEPTIEMBRE DE 2014  
CUENTAS PÚBLICAS 2010 A 2012  
POR SECTOR, ENTIDAD Y TIPO DE ACCIÓN

Sector	Siglas de la Entidad Fiscalizada	Tipo de Acción	Emitidas	Con Proceso de Seguimiento Concluido								En Proceso de Atención o Promoción										
				Atendidas o Promovidas	Atendida Extemporánea	Sustituida por Nueva Acción	Baja por Resolución de Autoridad Competente	Baja por Demanda	Baja por Denuncia de Hechos	Seguimiento Concluido por Acumulación	No Atendida	Total en Proceso	Dictamen Técnico para Conclusión	Dictamen Técnico para Emisión de Nueva Acción	Dictamen Técnico para Conclusión por Acumulación	Respuesta Insuficiente	Respuesta Improcedente	Respuesta en Análisis	Sin Respuesta	Suspensión por Mandato Judicial	En Espera de Resolución de Autoridad Competente	% En Proceso
HACIENDA Y CRÉDITO PÚBLICO	CONDUSEF	Recomendación al Desempeño	7	7	0	0	0	0	0	0	0	0	0	0	0	0	0	0	0	0	0	0.00
	TOTAL CONDUSEF		7	7	0	0	0	0	0	0	0	0	0	0	0	0	0	0	0	0	0	0.00
HACIENDA Y CRÉDITO PÚBLICO	FEFA	Recomendación	5	5	0	0	0	0	0	0	0	0	0	0	0	0	0	0	0	0	0	0.00
HACIENDA Y CRÉDITO PÚBLICO	FEFA	Recomendación al Desempeño	4	4	0	0	0	0	0	0	0	0	0	0	0	0	0	0	0	0	0	0.00
HACIENDA Y CRÉDITO PÚBLICO	FEFA	Solicitud de Aclaración	1	1	0	0	0	0	0	0	0	0	0	0	0	0	0	0	0	0	0	0.00
	TOTAL FEFA		10	10	0	0	0	0	0	0	0	0	0	0	0	0	0	0	0	0	0	0.00
HACIENDA Y CRÉDITO PÚBLICO	FIRA FEGA	Recomendación	1	1	0	0	0	0	0	0	0	0	0	0	0	0	0	0	0	0	0	0.00
	TOTAL FIRA FEGA		1	1	0	0	0	0	0	0	0	0	0	0	0	0	0	0	0	0	0	0.00
HACIENDA Y CRÉDITO PÚBLICO	FIRA FOPESCA	Recomendación	3	3	0	0	0	0	0	0	0	0	0	0	0	0	0	0	0	0	0	0.00
	TOTAL FIRA FOPESCA		3	3	0	0	0	0	0	0	0	0	0	0	0	0	0	0	0	0	0	0.00
HACIENDA Y CRÉDITO PÚBLICO	FND	Recomendación	33	32	1	0	0	0	0	0	0	0	0	0	0	0	0	0	0	0	0	0.00
HACIENDA Y CRÉDITO PÚBLICO	FND	Recomendación al Desempeño	9	9	0	0	0	0	0	0	0	0	0	0	0	0	0	0	0	0	0	0.00
HACIENDA Y CRÉDITO PÚBLICO	FND	Solicitud de Aclaración	6	3	0	3	0	0	0	0	0	0	0	0	0	0	0	0	0	0	0	0.00
	TOTAL FND		48	44	1	3	0	0	0	0	0	0	0	0	0	0	0	0	0	0	0	0.00
HACIENDA Y CRÉDITO PÚBLICO	FOCIR	Recomendación	8	8	0	0	0	0	0	0	0	0	0	0	0	0	0	0	0	0	0	0.00
	TOTAL FOCIR		8	8	0	0	0	0	0	0	0	0	0	0	0	0	0	0	0	0	0	0.00
HACIENDA Y CRÉDITO PÚBLICO	FOVI	Recomendación	16	14	0	0	0	0	0	0	2	0	0	0	0	0	0	0	0	0	0	0.00

Nota: No se incluyen Pliegos de Observaciones, Fincamiento de Responsabilidades Resarcitorias, Promoción de Responsabilidades Administrativas Sancionatorias y Denuncias de Hechos (Ver el apartado correspondiente).



**AUDITORÍA SUPERIOR DE LA FEDERACIÓN  
ESTADO DE TRÁMITE DE LAS ACCIONES EMITIDAS  
CORTE AL 30 DE SEPTIEMBRE DE 2014  
CUENTAS PÚBLICAS 2010 A 2012  
POR SECTOR, ENTIDAD Y TIPO DE ACCIÓN**

Sector	Siglas de la Entidad Fiscalizada	Tipo de Acción	Emitidas	Con Proceso de Seguimiento Concluido								En Proceso de Atención o Promoción										
				Atendidas o Promovidas	Atendida Extemporánea	Sustituida por Nueva Acción	Baja por Resolución de Autoridad Competente	Baja por Demanda	Baja por Denuncia de Hechos	Seguimiento Concluido por Acumulación	No Atendida	Total en Proceso	Dictamen Técnico para Conclusión	Dictamen Técnico para Emisión de Nueva Acción	Dictamen Técnico para Conclusión por Acumulación	Respuesta Insuficiente	Respuesta Improcedente	Respuesta en Análisis	Sin Respuesta	Suspensión por Mandato Judicial	En Espera de Resolución de Autoridad Competente	% En Proceso
HACIENDA Y CRÉDITO PÚBLICO	FOVI	Solicitud de Aclaración	1	1	0	0	0	0	0	0	0	0	0	0	0	0	0	0	0	0	0	0.00
	TOTAL FOVI		17	15	0	0	0	0	0	0	2	0	0	0	0	0	0	0	0	0	0	0.00
HACIENDA Y CRÉDITO PÚBLICO	LOTENAL	Recomendación	10	10	0	0	0	0	0	0	0	0	0	0	0	0	0	0	0	0	0	0.00
	TOTAL LOTENAL		10	10	0	0	0	0	0	0	0	0	0	0	0	0	0	0	0	0	0	0.00
HACIENDA Y CRÉDITO PÚBLICO	NAFIN	Recomendación	21	21	0	0	0	0	0	0	0	0	0	0	0	0	0	0	0	0	0	0.00
	TOTAL NAFIN		21	21	0	0	0	0	0	0	0	0	0	0	0	0	0	0	0	0	0	0.00
HACIENDA Y CRÉDITO PÚBLICO	PAP	Recomendación	11	11	0	0	0	0	0	0	0	0	0	0	0	0	0	0	0	0	0	0.00
	TOTAL PAP		11	11	0	0	0	0	0	0	0	0	0	0	0	0	0	0	0	0	0	0.00
HACIENDA Y CRÉDITO PÚBLICO	SAE	Recomendación	48	41	6	0	0	0	0	0	1	0	0	0	0	0	0	0	0	0	0	0.00
HACIENDA Y CRÉDITO PÚBLICO	SAE	Recomendación al Desempeño	3	3	0	0	0	0	0	0	0	0	0	0	0	0	0	0	0	0	0	0.00
	TOTAL SAE		51	44	6	0	0	0	0	0	1	0	0	0	0	0	0	0	0	0	0	0.00
HACIENDA Y CRÉDITO PÚBLICO	SAT	Promoción del Ejercicio de la Facultad de Comprobación Fiscal	228	224	0	0	0	0	0	0	0	4	0	0	0	0	0	4	0	0	0	1.75
HACIENDA Y CRÉDITO PÚBLICO	SAT	Recomendación	55	52	3	0	0	0	0	0	0	0	0	0	0	0	0	0	0	0	0	0.00
HACIENDA Y CRÉDITO PÚBLICO	SAT	Recomendación al Desempeño	25	25	0	0	0	0	0	0	0	0	0	0	0	0	0	0	0	0	0	0.00
	TOTAL SAT		308	301	3	0	0	0	0	0	0	4	0	0	0	0	0	4	0	0	0	1.30
HACIENDA Y CRÉDITO PÚBLICO	SHCP	Promoción del Ejercicio de la Facultad de Comprobación Fiscal	1	1	0	0	0	0	0	0	0	0	0	0	0	0	0	0	0	0	0	0.00
HACIENDA Y CRÉDITO PÚBLICO	SHCP	Recomendación	596	438	36	0	0	0	0	0	69	53	0	0	0	49	0	4	0	0	0	8.89

Nota: No se incluyen Pliegos de Observaciones, Fincamiento de Responsabilidades Resarcitorias, Promoción de Responsabilidades Administrativas Sancionatorias y Denuncias de Hechos (Ver el apartado correspondiente).





**AUDITORÍA SUPERIOR DE LA FEDERACIÓN  
ESTADO DE TRÁMITE DE LAS ACCIONES EMITIDAS  
CORTE AL 30 DE SEPTIEMBRE DE 2014  
CUENTAS PÚBLICAS 2010 A 2012  
POR SECTOR, ENTIDAD Y TIPO DE ACCIÓN**

Sector	Siglas de la Entidad Fiscalizada	Tipo de Acción	Emitidas	Con Proceso de Seguimiento Concluido								En Proceso de Atención o Promoción										
				Atendidas o Promovidas	Atendida Extemporánea	Sustituida por Nueva Acción	Baja por Resolución de Autoridad Competente	Baja por Demanda	Baja por Denuncia de Hechos	Seguimiento Concluido por Acumulación	No Atendida	Total en Proceso	Dictamen Técnico para Conclusión	Dictamen Técnico para Emisión de Nueva Acción	Dictamen Técnico para Conclusión por Acumulación	Respuesta Insuficiente	Respuesta Improcedente	Respuesta en Análisis	Sin Respuesta	Suspensión por Mandato Judicial	En Espera de Resolución de Autoridad Competente	% En Proceso
HACIENDA Y CRÉDITO PÚBLICO	SHCP	Recomendación al Desempeño	105	102	2	0	0	0	0	0	0	1	0	0	0	1	0	0	0	0	0	0.95
HACIENDA Y CRÉDITO PÚBLICO	SHCP	Solicitud de Aclaración	2	1	0	1	0	0	0	0	0	0	0	0	0	0	0	0	0	0	0	0.00
	TOTAL SHCP		704	542	38	1	0	0	0	0	69	54	0	0	0	50	0	4	0	0	0	7.67
HACIENDA Y CRÉDITO PÚBLICO	SHF	Recomendación	16	14	0	0	0	0	0	0	2	0	0	0	0	0	0	0	0	0	0	0.00
	TOTAL SHF		16	14	0	0	0	0	0	0	2	0	0	0	0	0	0	0	0	0	0	0.00
	TOTAL HACIENDA Y CRÉDITO PÚBLICO		1332	1143	51	5	0	0	0	0	75	58	0	0	0	50	0	8	0	0	0	4.35
DEFENSA NACIONAL	ISSFAM	Recomendación	4	4	0	0	0	0	0	0	0	0	0	0	0	0	0	0	0	0	0	0.00
DEFENSA NACIONAL	ISSFAM	Recomendación al Desempeño	13	13	0	0	0	0	0	0	0	0	0	0	0	0	0	0	0	0	0	0.00
	TOTAL ISSFAM		17	17	0	0	0	0	0	0	0	0	0	0	0	0	0	0	0	0	0	0.00
DEFENSA NACIONAL	SEDENA	Recomendación	78	78	0	0	0	0	0	0	0	0	0	0	0	0	0	0	0	0	0	0.00
DEFENSA NACIONAL	SEDENA	Solicitud de Aclaración	10	7	0	0	0	0	0	0	0	3	0	3	0	0	0	0	0	0	0	30.00
	TOTAL SEDENA		88	85	0	0	0	0	0	0	0	3	0	3	0	0	0	0	0	0	0	3.41
	TOTAL DEFENSA NACIONAL		105	102	0	0	0	0	0	0	0	3	0	3	0	0	0	0	0	0	0	2.86
AGRICULTURA, GANADERÍA, DESARROLLO RURAL, PESCA Y ALIMENTACIÓN	ASERCA	Recomendación	33	33	0	0	0	0	0	0	0	0	0	0	0	0	0	0	0	0	0	0.00
AGRICULTURA, GANADERÍA, DESARROLLO RURAL, PESCA Y ALIMENTACIÓN	ASERCA	Recomendación al Desempeño	27	25	0	0	0	0	0	0	2	0	0	0	0	0	0	0	0	0	0	0.00
AGRICULTURA, GANADERÍA, DESARROLLO RURAL, PESCA Y ALIMENTACIÓN	ASERCA	Solicitud de Aclaración	31	31	0	0	0	0	0	0	0	0	0	0	0	0	0	0	0	0	0	0.00
	TOTAL ASERCA		91	89	0	0	0	0	0	0	2	0	0	0	0	0	0	0	0	0	0	0.00
AGRICULTURA, GANADERÍA, DESARROLLO RURAL, PESCA Y ALIMENTACIÓN	CONAPESCA	Recomendación	9	9	0	0	0	0	0	0	0	0	0	0	0	0	0	0	0	0	0	0.00

Nota: No se incluyen Pliegos de Observaciones, Fincamiento de Responsabilidades Resarcitorias, Promoción de Responsabilidades Administrativas Sancionatorias y Denuncias de Hechos (Ver el apartado correspondiente).



**AUDITORÍA SUPERIOR DE LA FEDERACIÓN  
ESTADO DE TRÁMITE DE LAS ACCIONES EMITIDAS  
CORTE AL 30 DE SEPTIEMBRE DE 2014  
CUENTAS PÚBLICAS 2010 A 2012  
POR SECTOR, ENTIDAD Y TIPO DE ACCIÓN**

Sector	Siglas de la Entidad Fiscalizada	Tipo de Acción	Emitidas	Con Proceso de Seguimiento Concluido								En Proceso de Atención o Promoción											
				Atendidas o Promovidas	Atendida Extemporánea	Sustituida por Nueva Acción	Baja por Resolución de Autoridad Competente	Baja por Demanda	Baja por Denuncia de Hechos	Seguimiento Concluido por Acumulación	No Atendida	Total en Proceso	Dictamen Técnico para Conclusión	Dictamen Técnico para Emisión de Nueva Acción	Dictamen Técnico para Conclusión por Acumulación	Respuesta Insuficiente	Respuesta Improcedente	Respuesta en Análisis	Sin Respuesta	Suspensión por Mandato Judicial	En Espera de Resolución de Autoridad Competente	% En Proceso	
AGRICULTURA, GANADERÍA, DESARROLLO RURAL, PESCA Y ALIMENTACIÓN	CONAPESCA	Recomendación al Desempeño	53	41	0	0	0	0	0	0	0	12	0	0	0	12	0	0	0	0	0	22.64	
AGRICULTURA, GANADERÍA, DESARROLLO RURAL, PESCA Y ALIMENTACIÓN	CONAPESCA	Solicitud de Aclaración	7	6	0	1	0	0	0	0	0	0	0	0	0	0	0	0	0	0	0	0.00	
	TOTAL CONAPESCA		69	56	0	1	0	0	0	0	0	12	0	0	0	12	0	0	0	0	0	17.39	
AGRICULTURA, GANADERÍA, DESARROLLO RURAL, PESCA Y ALIMENTACIÓN	FIRCO	Recomendación	29	29	0	0	0	0	0	0	0	0	0	0	0	0	0	0	0	0	0	0.00	
AGRICULTURA, GANADERÍA, DESARROLLO RURAL, PESCA Y ALIMENTACIÓN	FIRCO	Recomendación al Desempeño	13	13	0	0	0	0	0	0	0	0	0	0	0	0	0	0	0	0	0	0.00	
AGRICULTURA, GANADERÍA, DESARROLLO RURAL, PESCA Y ALIMENTACIÓN	FIRCO	Solicitud de Aclaración	14	9	0	5	0	0	0	0	0	0	0	0	0	0	0	0	0	0	0	0.00	
	TOTAL FIRCO		56	51	0	5	0	0	0	0	0	0	0	0	0	0	0	0	0	0	0	0.00	
AGRICULTURA, GANADERÍA, DESARROLLO RURAL, PESCA Y ALIMENTACIÓN	INCA RURAL	Solicitud de Aclaración	2	1	0	0	0	0	0	1	0	0	0	0	0	0	0	0	0	0	0	0.00	
	TOTAL INCA RURAL		2	1	0	0	0	0	0	1	0	0	0	0	0	0	0	0	0	0	0	0.00	
AGRICULTURA, GANADERÍA, DESARROLLO RURAL, PESCA Y ALIMENTACIÓN	SAGARPA	Recomendación	220	213	7	0	0	0	0	0	0	0	0	0	0	0	0	0	0	0	0	0.00	
AGRICULTURA, GANADERÍA, DESARROLLO RURAL, PESCA Y ALIMENTACIÓN	SAGARPA	Recomendación al Desempeño	132	131	0	0	0	0	0	0	0	1	0	0	0	1	0	0	0	0	0	0.76	
AGRICULTURA, GANADERÍA, DESARROLLO RURAL, PESCA Y ALIMENTACIÓN	SAGARPA	Solicitud de Aclaración	66	51	0	14	0	0	0	0	0	1	0	1	0	0	0	0	0	0	0	1.52	
	TOTAL SAGARPA		418	395	7	14	0	0	0	0	0	2	0	1	0	1	0	0	0	0	0	0.48	

Nota: No se incluyen Pliegos de Observaciones, Fincamiento de Responsabilidades Resarcitorias, Promoción de Responsabilidades Administrativas Sancionatorias y Denuncias de Hechos (Ver el apartado correspondiente).





AUDITORÍA SUPERIOR DE LA FEDERACIÓN  
ESTADO DE TRÁMITE DE LAS ACCIONES EMITIDAS  
CORTE AL 30 DE SEPTIEMBRE DE 2014  
CUENTAS PÚBLICAS 2010 A 2012  
POR SECTOR, ENTIDAD Y TIPO DE ACCIÓN

Sector	Siglas de la Entidad Fiscalizada	Tipo de Acción	Emitidas	Con Proceso de Seguimiento Concluido								En Proceso de Atención o Promoción											
				Atendidas o Promovidas	Atendida Extemporánea	Sustituida por Nueva Acción	Baja por Resolución de Autoridad Competente	Baja por Demanda	Baja por Denuncia de Hechos	Seguimiento Concluido por Acumulación	No Atendida	Total en Proceso	Dictamen Técnico para Conclusión	Dictamen Técnico para Emisión de Nueva Acción	Dictamen Técnico para Conclusión por Acumulación	Respuesta Insuficiente	Respuesta Improcedente	Respuesta en Análisis	Sin Respuesta	Suspensión por Mandato Judicial	En Espera de Resolución de Autoridad Competente	% En Proceso	
AGRICULTURA, GANADERÍA, DESARROLLO RURAL, PESCA Y ALIMENTACIÓN	SENASICA	Recomendación	38	38	0	0	0	0	0	0	0	0	0	0	0	0	0	0	0	0	0	0.00	
AGRICULTURA, GANADERÍA, DESARROLLO RURAL, PESCA Y ALIMENTACIÓN	SENASICA	Recomendación al Desempeño	19	19	0	0	0	0	0	0	0	0	0	0	0	0	0	0	0	0	0	0.00	
AGRICULTURA, GANADERÍA, DESARROLLO RURAL, PESCA Y ALIMENTACIÓN	SENASICA	Solicitud de Aclaración	1	1	0	0	0	0	0	0	0	0	0	0	0	0	0	0	0	0	0	0.00	
	TOTAL SENASICA		58	58	0	0	0	0	0	0	0	0	0	0	0	0	0	0	0	0	0	0.00	
TOTAL AGRICULTURA, GANADERÍA, DESARROLLO RURAL, PESCA Y ALIMENTACIÓN			694	650	7	20	0	0	0	1	2	14	0	1	0	13	0	0	0	0	0	2.02	
COMUNICACION ES Y TRANSPORTES	AICM	Recomendación	18	18	0	0	0	0	0	0	0	0	0	0	0	0	0	0	0	0	0	0.00	
COMUNICACION ES Y TRANSPORTES	AICM	Recomendación al Desempeño	7	7	0	0	0	0	0	0	0	0	0	0	0	0	0	0	0	0	0	0.00	
	TOTAL AICM		25	25	0	0	0	0	0	0	0	0	0	0	0	0	0	0	0	0	0	0.00	
COMUNICACION ES Y TRANSPORTES	API ALTAMIRA	Recomendación	6	6	0	0	0	0	0	0	0	0	0	0	0	0	0	0	0	0	0	0.00	
COMUNICACION ES Y TRANSPORTES	API ALTAMIRA	Solicitud de Aclaración	1	1	0	0	0	0	0	0	0	0	0	0	0	0	0	0	0	0	0	0.00	
	TOTAL API ALTAMIRA		7	7	0	0	0	0	0	0	0	0	0	0	0	0	0	0	0	0	0	0.00	
COMUNICACION ES Y TRANSPORTES	API COATZACOALCOS	Recomendación	2	2	0	0	0	0	0	0	0	0	0	0	0	0	0	0	0	0	0	0.00	
	TOTAL API COATZACOALCOS		2	2	0	0	0	0	0	0	0	0	0	0	0	0	0	0	0	0	0	0.00	
COMUNICACION ES Y TRANSPORTES	API LÁZARO CÁRDENAS	Recomendación	7	7	0	0	0	0	0	0	0	0	0	0	0	0	0	0	0	0	0	0.00	
	TOTAL API LÁZARO CÁRDENAS		7	7	0	0	0	0	0	0	0	0	0	0	0	0	0	0	0	0	0	0.00	
COMUNICACION ES Y TRANSPORTES	API MANZANILLO	Recomendación	17	17	0	0	0	0	0	0	0	0	0	0	0	0	0	0	0	0	0	0.00	

Nota: No se incluyen Pliegos de Observaciones, Fincamiento de Responsabilidades Resarcitorias, Promoción de Responsabilidades Administrativas Sancionatorias y Denuncias de Hechos (Ver el apartado correspondiente).



AUDITORÍA SUPERIOR DE LA FEDERACIÓN  
ESTADO DE TRÁMITE DE LAS ACCIONES EMITIDAS  
CORTE AL 30 DE SEPTIEMBRE DE 2014  
CUENTAS PÚBLICAS 2010 A 2012  
POR SECTOR, ENTIDAD Y TIPO DE ACCIÓN

Sector	Siglas de la Entidad Fiscalizada	Tipo de Acción	Emitidas	Con Proceso de Seguimiento Concluido								En Proceso de Atención o Promoción										
				Atendidas o Promovidas	Atendida Extemporánea	Sustituida por Nueva Acción	Baja por Resolución de Autoridad Competente	Baja por Demanda	Baja por Denuncia de Hechos	Seguimiento Concluido por Acumulación	No Atendida	Total en Proceso	Dictamen Técnico para Conclusión	Dictamen Técnico para Emisión de Nueva Acción	Dictamen Técnico para Conclusión por Acumulación	Respuesta Insuficiente	Respuesta Improcedente	Respuesta en Análisis	Sin Respuesta	Suspensión por Mandato Judicial	En Espera de Resolución de Autoridad Competente	% En Proceso
COMUNICACIONES Y TRANSPORTES	API MANZANILLO	Solicitud de Aclaración	3	3	0	0	0	0	0	0	0	0	0	0	0	0	0	0	0	0	0	0.00
	TOTAL API MANZANILLO		20	20	0	0	0	0	0	0	0	0	0	0	0	0	0	0	0	0	0	0.00
COMUNICACIONES Y TRANSPORTES	API SALINA CRUZ	Recomendación	2	2	0	0	0	0	0	0	0	0	0	0	0	0	0	0	0	0	0	0.00
	TOTAL API SALINA CRUZ		2	2	0	0	0	0	0	0	0	0	0	0	0	0	0	0	0	0	0	0.00
COMUNICACIONES Y TRANSPORTES	API VERACRUZ	Solicitud de Aclaración	2	2	0	0	0	0	0	0	0	0	0	0	0	0	0	0	0	0	0	0.00
	TOTAL API VERACRUZ		2	2	0	0	0	0	0	0	0	0	0	0	0	0	0	0	0	0	0	0.00
COMUNICACIONES Y TRANSPORTES	ASA	Recomendación	24	24	0	0	0	0	0	0	0	0	0	0	0	0	0	0	0	0	0	0.00
	TOTAL ASA		24	24	0	0	0	0	0	0	0	0	0	0	0	0	0	0	0	0	0	0.00
COMUNICACIONES Y TRANSPORTES	CAPUFE	Recomendación	2	2	0	0	0	0	0	0	0	0	0	0	0	0	0	0	0	0	0	0.00
COMUNICACIONES Y TRANSPORTES	CAPUFE	Recomendación al Desempeño	17	17	0	0	0	0	0	0	0	0	0	0	0	0	0	0	0	0	0	0.00
COMUNICACIONES Y TRANSPORTES	CAPUFE	Solicitud de Aclaración	6	6	0	0	0	0	0	0	0	0	0	0	0	0	0	0	0	0	0	0.00
	TOTAL CAPUFE		25	25	0	0	0	0	0	0	0	0	0	0	0	0	0	0	0	0	0	0.00
COMUNICACIONES Y TRANSPORTES	CAPUFE (ICC)	Recomendación	1	1	0	0	0	0	0	0	0	0	0	0	0	0	0	0	0	0	0	0.00
	TOTAL CAPUFE (ICC)		1	1	0	0	0	0	0	0	0	0	0	0	0	0	0	0	0	0	0	0.00
COMUNICACIONES Y TRANSPORTES	FNML	Recomendación	3	3	0	0	0	0	0	0	0	0	0	0	0	0	0	0	0	0	0	0.00
	TOTAL FNML		3	3	0	0	0	0	0	0	0	0	0	0	0	0	0	0	0	0	0	0.00
COMUNICACIONES Y TRANSPORTES	IFT	Recomendación	16	12	4	0	0	0	0	0	0	0	0	0	0	0	0	0	0	0	0	0.00

Nota: No se incluyen Pliegos de Observaciones, Fincamiento de Responsabilidades Resarcitorias, Promoción de Responsabilidades Administrativas Sancionatorias y Denuncias de Hechos (Ver el apartado correspondiente).



AUDITORÍA SUPERIOR DE LA FEDERACIÓN  
ESTADO DE TRÁMITE DE LAS ACCIONES EMITIDAS  
CORTE AL 30 DE SEPTIEMBRE DE 2014  
CUENTAS PÚBLICAS 2010 A 2012  
POR SECTOR, ENTIDAD Y TIPO DE ACCIÓN

Sector	Siglas de la Entidad Fiscalizada	Tipo de Acción	Emitidas	Con Proceso de Seguimiento Concluido								En Proceso de Atención o Promoción										
				Atendidas o Promovidas	Atendida Extemporánea	Sustituida por Nueva Acción	Baja por Resolución de Autoridad Competente	Baja por Demanda	Baja por Denuncia de Hechos	Seguimiento Concluido por Acumulación	No Atendida	Total en Proceso	Dictamen Técnico para Conclusión	Dictamen Técnico para Emisión de Nueva Acción	Dictamen Técnico para Conclusión por Acumulación	Respuesta Insuficiente	Respuesta Improcedente	Respuesta en Análisis	Sin Respuesta	Suspensión por Mandato Judicial	En Espera de Resolución de Autoridad Competente	% En Proceso
COMUNICACIONES Y TRANSPORTES	IFT	Recomendación al Desempeño	19	19	0	0	0	0	0	0	0	0	0	0	0	0	0	0	0	0	0	0.00
	TOTAL IFT		35	31	4	0	0	0	0	0	0	0	0	0	0	0	0	0	0	0	0	0.00
COMUNICACIONES Y TRANSPORTES	SCT	Recomendación	146	133	11	0	0	0	0	0	2	0	0	0	0	0	0	0	0	0	0	0.00
COMUNICACIONES Y TRANSPORTES	SCT	Recomendación al Desempeño	103	103	0	0	0	0	0	0	0	0	0	0	0	0	0	0	0	0	0	0.00
COMUNICACIONES Y TRANSPORTES	SCT	Solicitud de Aclaración	283	207	0	3	0	0	0	0	0	73	0	73	0	0	0	0	0	0	0	25.80
	TOTAL SCT		532	443	11	3	0	0	0	0	2	73	0	73	0	0	0	0	0	0	0	13.72
COMUNICACIONES Y TRANSPORTES	SCT (ICC)	Recomendación	2	2	0	0	0	0	0	0	0	0	0	0	0	0	0	0	0	0	0	0.00
	TOTAL SCT (ICC)		2	2	0	0	0	0	0	0	0	0	0	0	0	0	0	0	0	0	0	0.00
COMUNICACIONES Y TRANSPORTES	SENEAM	Recomendación	1	1	0	0	0	0	0	0	0	0	0	0	0	0	0	0	0	0	0	0.00
	TOTAL SENEAM		1	1	0	0	0	0	0	0	0	0	0	0	0	0	0	0	0	0	0	0.00
COMUNICACIONES Y TRANSPORTES	SEPOMEX	Recomendación	15	15	0	0	0	0	0	0	0	0	0	0	0	0	0	0	0	0	0	0.00
COMUNICACIONES Y TRANSPORTES	SEPOMEX	Recomendación al Desempeño	15	15	0	0	0	0	0	0	0	0	0	0	0	0	0	0	0	0	0	0.00
	TOTAL SEPOMEX		30	30	0	0	0	0	0	0	0	0	0	0	0	0	0	0	0	0	0	0.00
COMUNICACIONES Y TRANSPORTES	TELECOMM	Recomendación	4	4	0	0	0	0	0	0	0	0	0	0	0	0	0	0	0	0	0	0.00
COMUNICACIONES Y TRANSPORTES	TELECOMM	Recomendación al Desempeño	11	11	0	0	0	0	0	0	0	0	0	0	0	0	0	0	0	0	0	0.00
	TOTAL TELECOMM		15	15	0	0	0	0	0	0	0	0	0	0	0	0	0	0	0	0	0	0.00
	TOTAL COMUNICACIONES Y TRANSPORTES		733	640	15	3	0	0	0	0	2	73	0	73	0	0	0	0	0	0	0	9.96
ECONOMÍA	COFECE	Recomendación al Desempeño	13	13	0	0	0	0	0	0	0	0	0	0	0	0	0	0	0	0	0	0.00
	TOTAL COFECE		13	13	0	0	0	0	0	0	0	0	0	0	0	0	0	0	0	0	0	0.00

Nota: No se incluyen Pliegos de Observaciones, Fincamiento de Responsabilidades Resarcitorias, Promoción de Responsabilidades Administrativas Sancionatorias y Denuncias de Hechos (Ver el apartado correspondiente).



AUDITORÍA SUPERIOR DE LA FEDERACIÓN  
ESTADO DE TRÁMITE DE LAS ACCIONES EMITIDAS  
CORTE AL 30 DE SEPTIEMBRE DE 2014  
CUENTAS PÚBLICAS 2010 A 2012  
POR SECTOR, ENTIDAD Y TIPO DE ACCIÓN

Sector	Siglas de la Entidad Fiscalizada	Tipo de Acción	Emitidas	Con Proceso de Seguimiento Concluido								En Proceso de Atención o Promoción										
				Atendidas o Promovidas	Atendida Extemporánea	Sustituida por Nueva Acción	Baja por Resolución de Autoridad Competente	Baja por Demanda	Baja por Denuncia de Hechos	Seguimiento Concluido por Acumulación	No Atendida	Total en Proceso	Dictamen Técnico para Conclusión	Dictamen Técnico para Emisión de Nueva Acción	Dictamen Técnico para Conclusión por Acumulación	Respuesta Insuficiente	Respuesta Improcedente	Respuesta en Análisis	Sin Respuesta	Suspensión por Mandato Judicial	En Espera de Resolución de Autoridad Competente	% En Proceso
ECONOMÍA	COFEMER	Recomendación	3	3	0	0	0	0	0	0	0	0	0	0	0	0	0	0	0	0	0	0.00
ECONOMÍA	COFEMER	Recomendación al Desempeño	7	7	0	0	0	0	0	0	0	0	0	0	0	0	0	0	0	0	0	0.00
	TOTAL COFEMER		10	10	0	0	0	0	0	0	0	0	0	0	0	0	0	0	0	0	0	0.00
ECONOMÍA	FIFOMI	Recomendación	6	6	0	0	0	0	0	0	0	0	0	0	0	0	0	0	0	0	0	0.00
ECONOMÍA	FIFOMI	Recomendación al Desempeño	8	1	0	0	0	0	0	0	0	7	0	0	0	7	0	0	0	0	0	87.50
	TOTAL FIFOMI		14	7	0	0	0	0	0	0	0	7	0	0	0	7	0	0	0	0	0	50.00
ECONOMÍA	IMPI	Recomendación	2	2	0	0	0	0	0	0	0	0	0	0	0	0	0	0	0	0	0	0.00
ECONOMÍA	IMPI	Recomendación al Desempeño	3	3	0	0	0	0	0	0	0	0	0	0	0	0	0	0	0	0	0	0.00
	TOTAL IMPI		5	5	0	0	0	0	0	0	0	0	0	0	0	0	0	0	0	0	0	0.00
ECONOMÍA	INADEM	Recomendación	9	9	0	0	0	0	0	0	0	0	0	0	0	0	0	0	0	0	0	0.00
	TOTAL INADEM		9	9	0	0	0	0	0	0	0	0	0	0	0	0	0	0	0	0	0	0.00
ECONOMÍA	INAES	Recomendación	7	7	0	0	0	0	0	0	0	0	0	0	0	0	0	0	0	0	0	0.00
ECONOMÍA	INAES	Recomendación al Desempeño	13	13	0	0	0	0	0	0	0	0	0	0	0	0	0	0	0	0	0	0.00
ECONOMÍA	INAES	Solicitud de Aclaración	1	1	0	0	0	0	0	0	0	0	0	0	0	0	0	0	0	0	0	0.00
	TOTAL INAES		21	21	0	0	0	0	0	0	0	0	0	0	0	0	0	0	0	0	0	0.00
ECONOMÍA	PROFECO	Recomendación	2	2	0	0	0	0	0	0	0	0	0	0	0	0	0	0	0	0	0	0.00
	TOTAL PROFECO		2	2	0	0	0	0	0	0	0	0	0	0	0	0	0	0	0	0	0	0.00
ECONOMÍA	SE	Recomendación	118	118	0	0	0	0	0	0	0	0	0	0	0	0	0	0	0	0	0	0.00
ECONOMÍA	SE	Recomendación al Desempeño	128	128	0	0	0	0	0	0	0	0	0	0	0	0	0	0	0	0	0	0.00
ECONOMÍA	SE	Solicitud de Aclaración	30	17	0	8	0	0	0	5	0	0	0	0	0	0	0	0	0	0	0	0.00
	TOTAL SE		276	263	0	8	0	0	0	5	0	0	0	0	0	0	0	0	0	0	0	0.00
	TOTAL ECONOMÍA		350	330	0	8	0	0	0	5	0	7	0	0	0	7	0	0	0	0	0	2.00
EDUCACIÓN PÚBLICA	AFSEDF	Recomendación	15	15	0	0	0	0	0	0	0	0	0	0	0	0	0	0	0	0	0	0.00

Nota: No se incluyen Pliegos de Observaciones, Fincamiento de Responsabilidades Resarcitorias, Promoción de Responsabilidades Administrativas Sancionatorias y Denuncias de Hechos (Ver el apartado correspondiente).



AUDITORÍA SUPERIOR DE LA FEDERACIÓN  
ESTADO DE TRÁMITE DE LAS ACCIONES EMITIDAS  
CORTE AL 30 DE SEPTIEMBRE DE 2014  
CUENTAS PÚBLICAS 2010 A 2012  
POR SECTOR, ENTIDAD Y TIPO DE ACCIÓN

Sector	Siglas de la Entidad Fiscalizada	Tipo de Acción	Emitidas	Con Proceso de Seguimiento Concluido								En Proceso de Atención o Promoción										
				Atendidas o Promovidas	Atendida Extemporánea	Sustituida por Nueva Acción	Baja por Resolución de Autoridad Competente	Baja por Demanda	Baja por Denuncia de Hechos	Seguimiento Concluido por Acumulación	No Atendida	Total en Proceso	Dictamen Técnico para Conclusión	Dictamen Técnico para Emisión de Nueva Acción	Dictamen Técnico para Conclusión por Acumulación	Respuesta Insuficiente	Respuesta Improcedente	Respuesta en Análisis	Sin Respuesta	Suspensión por Mandato Judicial	En Espera de Resolución de Autoridad Competente	% En Proceso
EDUCACIÓN PÚBLICA	AFSEDF	Solicitud de Aclaración	4	4	0	0	0	0	0	0	0	0	0	0	0	0	0	0	0	0	0	0.00
	TOTAL AFSEDF		19	19	0	0	0	0	0	0	0	0	0	0	0	0	0	0	0	0	0	0.00
EDUCACIÓN PÚBLICA	CINVESTAV	Recomendación	27	25	0	0	0	0	0	0	0	2	0	0	0	0	0	2	0	0	0	7.41
EDUCACIÓN PÚBLICA	CINVESTAV	Recomendación al Desempeño	3	3	0	0	0	0	0	0	0	0	0	0	0	0	0	0	0	0	0	0.00
EDUCACIÓN PÚBLICA	CINVESTAV	Solicitud de Aclaración	1	0	0	0	0	0	0	0	0	1	0	0	0	0	0	1	0	0	0	100.00
	TOTAL CINVESTAV		31	28	0	0	0	0	0	0	0	3	0	0	0	0	0	3	0	0	0	9.68
EDUCACIÓN PÚBLICA	COFAA IPN	Recomendación	5	5	0	0	0	0	0	0	0	0	0	0	0	0	0	0	0	0	0	0.00
	TOTAL COFAA IPN		5	5	0	0	0	0	0	0	0	0	0	0	0	0	0	0	0	0	0	0.00
EDUCACIÓN PÚBLICA	CONACULTA	Recomendación	37	37	0	0	0	0	0	0	0	0	0	0	0	0	0	0	0	0	0	0.00
EDUCACIÓN PÚBLICA	CONACULTA	Recomendación al Desempeño	102	102	0	0	0	0	0	0	0	0	0	0	0	0	0	0	0	0	0	0.00
EDUCACIÓN PÚBLICA	CONACULTA	Solicitud de Aclaración	4	3	0	1	0	0	0	0	0	0	0	0	0	0	0	0	0	0	0	0.00
	TOTAL CONACULTA		143	142	0	1	0	0	0	0	0	0	0	0	0	0	0	0	0	0	0	0.00
EDUCACIÓN PÚBLICA	CONADE	Recomendación	28	28	0	0	0	0	0	0	0	0	0	0	0	0	0	0	0	0	0	0.00
EDUCACIÓN PÚBLICA	CONADE	Recomendación al Desempeño	31	31	0	0	0	0	0	0	0	0	0	0	0	0	0	0	0	0	0	0.00
EDUCACIÓN PÚBLICA	CONADE	Solicitud de Aclaración	9	9	0	0	0	0	0	0	0	0	0	0	0	0	0	0	0	0	0	0.00
	TOTAL CONADE		68	68	0	0	0	0	0	0	0	0	0	0	0	0	0	0	0	0	0	0.00
EDUCACIÓN PÚBLICA	CONAFE	Recomendación	15	15	0	0	0	0	0	0	0	0	0	0	0	0	0	0	0	0	0	0.00
EDUCACIÓN PÚBLICA	CONAFE	Recomendación al Desempeño	45	34	0	0	0	0	0	0	0	11	0	0	0	11	0	0	0	0	0	24.44
	TOTAL CONAFE		60	49	0	0	0	0	0	0	0	11	0	0	0	11	0	0	0	0	0	18.33
EDUCACIÓN PÚBLICA	CONALITEG	Recomendación	11	11	0	0	0	0	0	0	0	0	0	0	0	0	0	0	0	0	0	0.00
	TOTAL CONALITEG		11	11	0	0	0	0	0	0	0	0	0	0	0	0	0	0	0	0	0	0.00

Nota: No se incluyen Pliegos de Observaciones, Fincamiento de Responsabilidades Resarcitorias, Promoción de Responsabilidades Administrativas Sancionatorias y Denuncias de Hechos (Ver el apartado correspondiente).



AUDITORÍA SUPERIOR DE LA FEDERACIÓN  
ESTADO DE TRÁMITE DE LAS ACCIONES EMITIDAS  
CORTE AL 30 DE SEPTIEMBRE DE 2014  
CUENTAS PÚBLICAS 2010 A 2012  
POR SECTOR, ENTIDAD Y TIPO DE ACCIÓN

Sector	Siglas de la Entidad Fiscalizada	Tipo de Acción	Emitidas	Con Proceso de Seguimiento Concluido								En Proceso de Atención o Promoción										
				Atendidas o Promovidas	Atendida Extemporánea	Sustituida por Nueva Acción	Baja por Resolución de Autoridad Competente	Baja por Demanda	Baja por Denuncia de Hechos	Seguimiento Concluido por Acumulación	No Atendida	Total en Proceso	Dictamen Técnico para Conclusión	Dictamen Técnico para Emisión de Nueva Acción	Dictamen Técnico para Conclusión por Acumulación	Respuesta Insuficiente	Respuesta Improcedente	Respuesta en Análisis	Sin Respuesta	Suspensión por Mandato Judicial	En Espera de Resolución de Autoridad Competente	% En Proceso
EDUCACIÓN PÚBLICA	FEMEDESSIR	Recomendación	1	1	0	0	0	0	0	0	0	0	0	0	0	0	0	0	0	0	0	0.00
	TOTAL FEMEDESSIR		1	1	0	0	0	0	0	0	0	0	0	0	0	0	0	0	0	0	0	0.00
EDUCACIÓN PÚBLICA	FMC	Recomendación	1	1	0	0	0	0	0	0	0	0	0	0	0	0	0	0	0	0	0	0.00
	TOTAL FMC		1	1	0	0	0	0	0	0	0	0	0	0	0	0	0	0	0	0	0	0.00
EDUCACIÓN PÚBLICA	FMN	Recomendación	1	1	0	0	0	0	0	0	0	0	0	0	0	0	0	0	0	0	0	0.00
	TOTAL FMN		1	1	0	0	0	0	0	0	0	0	0	0	0	0	0	0	0	0	0	0.00
EDUCACIÓN PÚBLICA	FMTri	Recomendación	1	1	0	0	0	0	0	0	0	0	0	0	0	0	0	0	0	0	0	0.00
	TOTAL FMTri		1	1	0	0	0	0	0	0	0	0	0	0	0	0	0	0	0	0	0	0.00
EDUCACIÓN PÚBLICA	FMVB	Recomendación	1	1	0	0	0	0	0	0	0	0	0	0	0	0	0	0	0	0	0	0.00
	TOTAL FMVB		1	1	0	0	0	0	0	0	0	0	0	0	0	0	0	0	0	0	0	0.00
EDUCACIÓN PÚBLICA	IEPSA	Recomendación	2	2	0	0	0	0	0	0	0	0	0	0	0	0	0	0	0	0	0	0.00
	TOTAL IEPSA		2	2	0	0	0	0	0	0	0	0	0	0	0	0	0	0	0	0	0	0.00
EDUCACIÓN PÚBLICA	INAH	Recomendación	24	24	0	0	0	0	0	0	0	0	0	0	0	0	0	0	0	0	0	0.00
EDUCACIÓN PÚBLICA	INAH	Recomendación al Desempeño	91	91	0	0	0	0	0	0	0	0	0	0	0	0	0	0	0	0	0	0.00
EDUCACIÓN PÚBLICA	INAH	Solicitud de Aclaración	1	1	0	0	0	0	0	0	0	0	0	0	0	0	0	0	0	0	0	0.00
	TOTAL INAH		116	116	0	0	0	0	0	0	0	0	0	0	0	0	0	0	0	0	0	0.00
EDUCACIÓN PÚBLICA	INBA	Recomendación	26	26	0	0	0	0	0	0	0	0	0	0	0	0	0	0	0	0	0	0.00
EDUCACIÓN PÚBLICA	INBA	Recomendación al Desempeño	94	94	0	0	0	0	0	0	0	0	0	0	0	0	0	0	0	0	0	0.00
EDUCACIÓN PÚBLICA	INBA	Solicitud de Aclaración	2	2	0	0	0	0	0	0	0	0	0	0	0	0	0	0	0	0	0	0.00
	TOTAL INBA		122	122	0	0	0	0	0	0	0	0	0	0	0	0	0	0	0	0	0	0.00
EDUCACIÓN PÚBLICA	INEA	Recomendación	1	1	0	0	0	0	0	0	0	0	0	0	0	0	0	0	0	0	0	0.00
	TOTAL INEA		1	1	0	0	0	0	0	0	0	0	0	0	0	0	0	0	0	0	0	0.00

Nota: No se incluyen Pliegos de Observaciones, Fincamiento de Responsabilidades Resarcitorias, Promoción de Responsabilidades Administrativas Sancionatorias y Denuncias de Hechos (Ver el apartado correspondiente).





AUDITORÍA SUPERIOR DE LA FEDERACIÓN  
ESTADO DE TRÁMITE DE LAS ACCIONES EMITIDAS  
CORTE AL 30 DE SEPTIEMBRE DE 2014  
CUENTAS PÚBLICAS 2010 A 2012  
POR SECTOR, ENTIDAD Y TIPO DE ACCIÓN

Sector	Siglas de la Entidad Fiscalizada	Tipo de Acción	Emitidas	Con Proceso de Seguimiento Concluido								En Proceso de Atención o Promoción											
				Atendidas o Promovidas	Atendida Extemporánea	Sustituida por Nueva Acción	Baja por Resolución de Autoridad Competente	Baja por Demanda	Baja por Denuncia de Hechos	Seguimiento Concluido por Acumulación	No Atendida	Total en Proceso	Dictamen Técnico para Conclusión	Dictamen Técnico para Emisión de Nueva Acción	Dictamen Técnico para Conclusión por Acumulación	Respuesta Insuficiente	Respuesta Improcedente	Respuesta en Análisis	Sin Respuesta	Suspensión por Mandato Judicial	En Espera de Resolución de Autoridad Competente	% En Proceso	
EDUCACIÓN PÚBLICA	INEE	Recomendación	4	4	0	0	0	0	0	0	0	0	0	0	0	0	0	0	0	0	0	0.00	
EDUCACIÓN PÚBLICA	INEE	Recomendación al Desempeño	28	22	0	0	0	0	0	0	0	6	0	0	0	6	0	0	0	0	0	21.43	
	TOTAL INEE		32	26	0	0	0	0	0	0	0	6	0	0	0	6	0	0	0	0	0	18.75	
EDUCACIÓN PÚBLICA	INEHRM	Recomendación	1	1	0	0	0	0	0	0	0	0	0	0	0	0	0	0	0	0	0	0.00	
EDUCACIÓN PÚBLICA	INEHRM	Solicitud de Aclaración	2	2	0	0	0	0	0	0	0	0	0	0	0	0	0	0	0	0	0	0.00	
	TOTAL INEHRM		3	3	0	0	0	0	0	0	0	0	0	0	0	0	0	0	0	0	0	0.00	
EDUCACIÓN PÚBLICA	INIFED	Recomendación	12	12	0	0	0	0	0	0	0	0	0	0	0	0	0	0	0	0	0	0.00	
EDUCACIÓN PÚBLICA	INIFED	Recomendación al Desempeño	57	56	0	0	0	0	0	0	0	1	0	0	0	1	0	0	0	0	0	1.75	
	TOTAL INIFED		69	68	0	0	0	0	0	0	0	1	0	0	0	1	0	0	0	0	0	1.45	
EDUCACIÓN PÚBLICA	IPN	Recomendación	22	22	0	0	0	0	0	0	0	0	0	0	0	0	0	0	0	0	0	0.00	
EDUCACIÓN PÚBLICA	IPN	Recomendación al Desempeño	2	2	0	0	0	0	0	0	0	0	0	0	0	0	0	0	0	0	0	0.00	
EDUCACIÓN PÚBLICA	IPN	Solicitud de Aclaración	8	6	0	2	0	0	0	0	0	0	0	0	0	0	0	0	0	0	0	0.00	
	TOTAL IPN		32	30	0	2	0	0	0	0	0	0	0	0	0	0	0	0	0	0	0	0.00	
EDUCACIÓN PÚBLICA	SEP	Recomendación	366	348	0	0	0	0	0	0	11	7	0	0	0	0	0	7	0	0	0	1.91	
EDUCACIÓN PÚBLICA	SEP	Recomendación al Desempeño	355	271	0	0	0	0	0	0	0	84	0	0	0	83	1	0	0	0	0	23.66	
EDUCACIÓN PÚBLICA	SEP	Solicitud de Aclaración	46	38	0	8	0	0	0	0	0	0	0	0	0	0	0	0	0	0	0	0.00	
	TOTAL SEP		767	657	0	8	0	0	0	0	11	91	0	0	0	83	1	7	0	0	0	11.86	
TOTAL EDUCACIÓN PÚBLICA			1486	1352	0	11	0	0	0	0	11	112	0	0	0	101	1	10	0	0	0	7.54	
INSTITUCIONES PÚBLICAS DE EDUCACIÓN SUPERIOR	BUAP	Recomendación	5	5	0	0	0	0	0	0	0	0	0	0	0	0	0	0	0	0	0	0.00	
INSTITUCIONES PÚBLICAS DE EDUCACIÓN SUPERIOR	BUAP	Solicitud de Aclaración	1	1	0	0	0	0	0	0	0	0	0	0	0	0	0	0	0	0	0	0.00	
	TOTAL BUAP		6	6	0	0	0	0	0	0	0	0	0	0	0	0	0	0	0	0	0	0.00	

Nota: No se incluyen Pliegos de Observaciones, Fincamiento de Responsabilidades Resarcitorias, Promoción de Responsabilidades Administrativas Sancionatorias y Denuncias de Hechos (Ver el apartado correspondiente).



**AUDITORÍA SUPERIOR DE LA FEDERACIÓN  
ESTADO DE TRÁMITE DE LAS ACCIONES EMITIDAS  
CORTE AL 30 DE SEPTIEMBRE DE 2014  
CUENTAS PÚBLICAS 2010 A 2012  
POR SECTOR, ENTIDAD Y TIPO DE ACCIÓN**

Sector	Siglas de la Entidad Fiscalizada	Tipo de Acción	Emitidas	Con Proceso de Seguimiento Concluido								En Proceso de Atención o Promoción										
				Atendidas o Promovidas	Atendida Extemporánea	Sustituida por Nueva Acción	Baja por Resolución de Autoridad Competente	Baja por Demanda	Baja por Denuncia de Hechos	Seguimiento Concluido por Acumulación	No Atendida	Total en Proceso	Dictamen Técnico para Conclusión	Dictamen Técnico para Emisión de Nueva Acción	Dictamen Técnico para Conclusión por Acumulación	Respuesta Insuficiente	Respuesta Improcedente	Respuesta en Análisis	Sin Respuesta	Suspensión por Mandato Judicial	En Espera de Resolución de Autoridad Competente	% En Proceso
INSTITUCIONES PÚBLICAS DE EDUCACIÓN SUPERIOR	UA de C	Recomendación	5	5	0	0	0	0	0	0	0	0	0	0	0	0	0	0	0	0	0	0.00
	TOTAL UA de C		5	5	0	0	0	0	0	0	0	0	0	0	0	0	0	0	0	0	0	0.00
INSTITUCIONES PÚBLICAS DE EDUCACIÓN SUPERIOR	UAAAN	Recomendación	17	17	0	0	0	0	0	0	0	0	0	0	0	0	0	0	0	0	0	0.00
	TOTAL UAAAN		17	17	0	0	0	0	0	0	0	0	0	0	0	0	0	0	0	0	0	0.00
INSTITUCIONES PÚBLICAS DE EDUCACIÓN SUPERIOR	UABC	Recomendación	2	2	0	0	0	0	0	0	0	0	0	0	0	0	0	0	0	0	0	0.00
INSTITUCIONES PÚBLICAS DE EDUCACIÓN SUPERIOR	UABC	Solicitud de Aclaración	2	1	0	0	0	0	0	0	0	1	0	1	0	0	0	0	0	0	0	50.00
	TOTAL UABC		4	3	0	0	0	0	0	0	0	1	0	1	0	0	0	0	0	0	0	25.00
INSTITUCIONES PÚBLICAS DE EDUCACIÓN SUPERIOR	UAC	Recomendación	2	2	0	0	0	0	0	0	0	0	0	0	0	0	0	0	0	0	0	0.00
	TOTAL UAC		2	2	0	0	0	0	0	0	0	0	0	0	0	0	0	0	0	0	0	0.00
INSTITUCIONES PÚBLICAS DE EDUCACIÓN SUPERIOR	UACH	Recomendación	33	32	0	0	0	0	0	0	1	0	0	0	0	0	0	0	0	0	0	0.00
INSTITUCIONES PÚBLICAS DE EDUCACIÓN SUPERIOR	UACH	Recomendación al Desempeño	12	7	0	0	0	0	0	0	5	0	0	0	0	0	0	0	0	0	0	0.00
	TOTAL UACH		45	39	0	0	0	0	0	0	6	0	0	0	0	0	0	0	0	0	0	0.00
INSTITUCIONES PÚBLICAS DE EDUCACIÓN SUPERIOR	UAEH	Solicitud de Aclaración	1	0	0	0	0	0	0	0	0	1	0	0	0	0	0	1	0	0	0	100.00
	TOTAL UA EH		1	0	0	0	0	0	0	0	0	1	0	0	0	0	0	1	0	0	0	100.00
INSTITUCIONES PÚBLICAS DE EDUCACIÓN SUPERIOR	UAEM (EDO. MEX.)	Recomendación	7	6	1	0	0	0	0	0	0	0	0	0	0	0	0	0	0	0	0	0.00

Nota: No se incluyen Pliegos de Observaciones, Fincamiento de Responsabilidades Resarcitorias, Promoción de Responsabilidades Administrativas Sancionatorias y Denuncias de Hechos (Ver el apartado correspondiente).





AUDITORÍA SUPERIOR DE LA FEDERACIÓN  
ESTADO DE TRÁMITE DE LAS ACCIONES EMITIDAS  
CORTE AL 30 DE SEPTIEMBRE DE 2014  
CUENTAS PÚBLICAS 2010 A 2012  
POR SECTOR, ENTIDAD Y TIPO DE ACCIÓN

Sector	Siglas de la Entidad Fiscalizada	Tipo de Acción	Emitidas	Con Proceso de Seguimiento Concluido								En Proceso de Atención o Promoción										
				Atendidas o Promovidas	Atendida Extemporánea	Sustituida por Nueva Acción	Baja por Resolución de Autoridad Competente	Baja por Demanda	Baja por Denuncia de Hechos	Seguimiento Concluido por Acumulación	No Atendida	Total en Proceso	Dictamen Técnico para Conclusión	Dictamen Técnico para Emisión de Nueva Acción	Dictamen Técnico para Conclusión por Acumulación	Respuesta Insuficiente	Respuesta Improcedente	Respuesta en Análisis	Sin Respuesta	Suspensión por Mandato Judicial	En Espera de Resolución de Autoridad Competente	% En Proceso
INSTITUCIONES PÚBLICAS DE EDUCACIÓN SUPERIOR	UAEM (EDO. MEX.)	Recomendación al Desempeño	6	6	0	0	0	0	0	0	0	0	0	0	0	0	0	0	0	0	0	0.00
INSTITUCIONES PÚBLICAS DE EDUCACIÓN SUPERIOR	UAEM (EDO. MEX.)	Solicitud de Aclaración	1	0	0	0	0	0	0	0	0	1	0	0	0	0	0	1	0	0	0	100.00
	TOTAL UAEM (EDO. MEX.)		14	12	1	0	0	0	0	0	0	1	0	0	0	0	0	1	0	0	0	7.14
INSTITUCIONES PÚBLICAS DE EDUCACIÓN SUPERIOR	UAM	Recomendación	19	17	0	0	0	0	0	0	2	0	0	0	0	0	0	0	0	0	0	0.00
	TOTAL UAM		19	17	0	0	0	0	0	0	2	0	0	0	0	0	0	0	0	0	0	0.00
INSTITUCIONES PÚBLICAS DE EDUCACIÓN SUPERIOR	UANL	Recomendación	7	7	0	0	0	0	0	0	0	0	0	0	0	0	0	0	0	0	0	0.00
INSTITUCIONES PÚBLICAS DE EDUCACIÓN SUPERIOR	UANL	Solicitud de Aclaración	1	1	0	0	0	0	0	0	0	0	0	0	0	0	0	0	0	0	0	0.00
	TOTAL UANL		8	8	0	0	0	0	0	0	0	0	0	0	0	0	0	0	0	0	0	0.00
INSTITUCIONES PÚBLICAS DE EDUCACIÓN SUPERIOR	UAS	Recomendación al Desempeño	2	2	0	0	0	0	0	0	0	0	0	0	0	0	0	0	0	0	0	0.00
	TOTAL UAS		2	2	0	0	0	0	0	0	0	0	0	0	0	0	0	0	0	0	0	0.00
INSTITUCIONES PÚBLICAS DE EDUCACIÓN SUPERIOR	UASLP	Recomendación	1	1	0	0	0	0	0	0	0	0	0	0	0	0	0	0	0	0	0	0.00
	TOTAL UASLP		1	1	0	0	0	0	0	0	0	0	0	0	0	0	0	0	0	0	0	0.00
INSTITUCIONES PÚBLICAS DE EDUCACIÓN SUPERIOR	UAT (EDO. TAM.)	Solicitud de Aclaración	1	1	0	0	0	0	0	0	0	0	0	0	0	0	0	0	0	0	0	0.00
	TOTAL UAT (EDO. TAM.)		1	1	0	0	0	0	0	0	0	0	0	0	0	0	0	0	0	0	0	0.00
INSTITUCIONES PÚBLICAS DE EDUCACIÓN SUPERIOR	UCOL	Recomendación	10	10	0	0	0	0	0	0	0	0	0	0	0	0	0	0	0	0	0	0.00
	TOTAL UCOL		10	10	0	0	0	0	0	0	0	0	0	0	0	0	0	0	0	0	0	0.00

Nota: No se incluyen Pliegos de Observaciones, Fincamiento de Responsabilidades Resarcitorias, Promoción de Responsabilidades Administrativas Sancionatorias y Denuncias de Hechos (Ver el apartado correspondiente).



AUDITORÍA SUPERIOR DE LA FEDERACIÓN  
ESTADO DE TRÁMITE DE LAS ACCIONES EMITIDAS  
CORTE AL 30 DE SEPTIEMBRE DE 2014  
CUENTAS PÚBLICAS 2010 A 2012  
POR SECTOR, ENTIDAD Y TIPO DE ACCIÓN

Sector	Siglas de la Entidad Fiscalizada	Tipo de Acción	Emitidas	Con Proceso de Seguimiento Concluido								En Proceso de Atención o Promoción										
				Atendidas o Promovidas	Atendida Extemporánea	Sustituida por Nueva Acción	Baja por Resolución de Autoridad Competente	Baja por Demanda	Baja por Denuncia de Hechos	Seguimiento Concluido por Acumulación	No Atendida	Total en Proceso	Dictamen Técnico para Conclusión	Dictamen Técnico para Emisión de Nueva Acción	Dictamen Técnico para Conclusión por Acumulación	Respuesta Insuficiente	Respuesta Improcedente	Respuesta en Análisis	Sin Respuesta	Suspensión por Mandato Judicial	En Espera de Resolución de Autoridad Competente	% En Proceso
INSTITUCIONES PÚBLICAS DE EDUCACIÓN SUPERIOR	UDG	Recomendación	1	1	0	0	0	0	0	0	0	0	0	0	0	0	0	0	0	0	0	0.00
INSTITUCIONES PÚBLICAS DE EDUCACIÓN SUPERIOR	UDG	Solicitud de Aclaración	1	0	0	0	0	0	0	0	0	1	0	1	0	0	0	0	0	0	0	100.00
	TOTAL UDG		2	1	0	0	0	0	0	0	0	1	0	1	0	0	0	0	0	0	0	50.00
INSTITUCIONES PÚBLICAS DE EDUCACIÓN SUPERIOR	UIEM	Recomendación	1	1	0	0	0	0	0	0	0	0	0	0	0	0	0	0	0	0	0	0.00
	TOTAL UIEM		1	1	0	0	0	0	0	0	0	0	0	0	0	0	0	0	0	0	0	0.00
INSTITUCIONES PÚBLICAS DE EDUCACIÓN SUPERIOR	UJAT	Solicitud de Aclaración	5	3	0	0	0	0	0	0	0	2	0	1	0	0	0	1	0	0	0	40.00
	TOTAL UJAT		5	3	0	0	0	0	0	0	0	2	0	1	0	0	0	1	0	0	0	40.00
INSTITUCIONES PÚBLICAS DE EDUCACIÓN SUPERIOR	UJED	Solicitud de Aclaración	1	1	0	0	0	0	0	0	0	0	0	0	0	0	0	0	0	0	0	0.00
	TOTAL UJED		1	1	0	0	0	0	0	0	0	0	0	0	0	0	0	0	0	0	0	0.00
INSTITUCIONES PÚBLICAS DE EDUCACIÓN SUPERIOR	UNACAR	Recomendación	6	6	0	0	0	0	0	0	0	0	0	0	0	0	0	0	0	0	0	0.00
	TOTAL UNACAR		6	6	0	0	0	0	0	0	0	0	0	0	0	0	0	0	0	0	0	0.00
INSTITUCIONES PÚBLICAS DE EDUCACIÓN SUPERIOR	UNAM	Recomendación	2	2	0	0	0	0	0	0	0	0	0	0	0	0	0	0	0	0	0	0.00
	TOTAL UNAM		2	2	0	0	0	0	0	0	0	0	0	0	0	0	0	0	0	0	0	0.00
INSTITUCIONES PÚBLICAS DE EDUCACIÓN SUPERIOR	UNICACH	Recomendación	4	4	0	0	0	0	0	0	0	0	0	0	0	0	0	0	0	0	0	0.00
	TOTAL UNICACH		4	4	0	0	0	0	0	0	0	0	0	0	0	0	0	0	0	0	0	0.00
INSTITUCIONES PÚBLICAS DE EDUCACIÓN SUPERIOR	UV	Recomendación	4	4	0	0	0	0	0	0	0	0	0	0	0	0	0	0	0	0	0	0.00

Nota: No se incluyen Pliegos de Observaciones, Fincamiento de Responsabilidades Resarcitorias, Promoción de Responsabilidades Administrativas Sancionatorias y Denuncias de Hechos (Ver el apartado correspondiente).



AUDITORÍA SUPERIOR DE LA FEDERACIÓN  
ESTADO DE TRÁMITE DE LAS ACCIONES EMITIDAS  
CORTE AL 30 DE SEPTIEMBRE DE 2014  
CUENTAS PÚBLICAS 2010 A 2012  
POR SECTOR, ENTIDAD Y TIPO DE ACCIÓN

Sector	Siglas de la Entidad Fiscalizada	Tipo de Acción	Emitidas	Con Proceso de Seguimiento Concluido								En Proceso de Atención o Promoción											
				Atendidas o Promovidas	Atendida Extemporánea	Sustituida por Nueva Acción	Baja por Resolución de Autoridad Competente	Baja por Demanda	Baja por Denuncia de Hechos	Seguimiento Concluido por Acumulación	No Atendida	Total en Proceso	Dictamen Técnico para Conclusión	Dictamen Técnico para Emisión de Nueva Acción	Dictamen Técnico para Conclusión por Acumulación	Respuesta Insuficiente	Respuesta Improcedente	Respuesta en Análisis	Sin Respuesta	Suspensión por Mandato Judicial	En Espera de Resolución de Autoridad Competente	% En Proceso	
INSTITUCIONES PÚBLICAS DE EDUCACIÓN SUPERIOR	UV	Solicitud de Aclaración	3	2	0	0	0	0	0	0	0	1	0	0	0	0	0	1	0	0	0	33.33	
	TOTAL UV		7	6	0	0	0	0	0	0	0	1	0	0	0	0	0	1	0	0	0	14.29	
TOTAL INSTITUCIONES PÚBLICAS DE EDUCACIÓN SUPERIOR			163	147	1	0	0	0	0	0	8	7	0	3	0	0	0	4	0	0	0	4.29	
SALUD	BIRMEX	Recomendación	8	8	0	0	0	0	0	0	0	0	0	0	0	0	0	0	0	0	0	0.00	
	TOTAL BIRMEX		8	8	0	0	0	0	0	0	0	0	0	0	0	0	0	0	0	0	0	0.00	
SALUD	CENADIC	Recomendación al Desempeño	10	10	0	0	0	0	0	0	0	0	0	0	0	0	0	0	0	0	0	0.00	
	TOTAL CENADIC		10	10	0	0	0	0	0	0	0	0	0	0	0	0	0	0	0	0	0	0.00	
SALUD	CENAPRECE	Recomendación	8	8	0	0	0	0	0	0	0	0	0	0	0	0	0	0	0	0	0	0.00	
SALUD	CENAPRECE	Recomendación al Desempeño	10	10	0	0	0	0	0	0	0	0	0	0	0	0	0	0	0	0	0	0.00	
	TOTAL CENAPRECE		18	18	0	0	0	0	0	0	0	0	0	0	0	0	0	0	0	0	0	0.00	
SALUD	CENSIA	Recomendación	28	28	0	0	0	0	0	0	0	0	0	0	0	0	0	0	0	0	0	0.00	
SALUD	CENSIA	Recomendación al Desempeño	7	7	0	0	0	0	0	0	0	0	0	0	0	0	0	0	0	0	0	0.00	
SALUD	CENSIA	Solicitud de Aclaración	1	1	0	0	0	0	0	0	0	0	0	0	0	0	0	0	0	0	0	0.00	
	TOTAL CENSIA		36	36	0	0	0	0	0	0	0	0	0	0	0	0	0	0	0	0	0	0.00	
SALUD	CENSIDA	Recomendación	15	15	0	0	0	0	0	0	0	0	0	0	0	0	0	0	0	0	0	0.00	
SALUD	CENSIDA	Recomendación al Desempeño	17	17	0	0	0	0	0	0	0	0	0	0	0	0	0	0	0	0	0	0.00	
SALUD	CENSIDA	Solicitud de Aclaración	4	4	0	0	0	0	0	0	0	0	0	0	0	0	0	0	0	0	0	0.00	
	TOTAL CENSIDA		36	36	0	0	0	0	0	0	0	0	0	0	0	0	0	0	0	0	0	0.00	
SALUD	CNEGSR	Recomendación al Desempeño	35	35	0	0	0	0	0	0	0	0	0	0	0	0	0	0	0	0	0	0.00	
	TOTAL CNEGSR		35	35	0	0	0	0	0	0	0	0	0	0	0	0	0	0	0	0	0	0.00	
SALUD	CNPSS	Recomendación	194	189	0	0	0	0	0	0	5	0	0	0	0	0	0	0	0	0	0	0.00	
SALUD	CNPSS	Recomendación al Desempeño	56	56	0	0	0	0	0	0	0	0	0	0	0	0	0	0	0	0	0	0.00	

Nota: No se incluyen Pliegos de Observaciones, Fincamiento de Responsabilidades Resarcitorias, Promoción de Responsabilidades Administrativas Sancionatorias y Denuncias de Hechos (Ver el apartado correspondiente).



AUDITORÍA SUPERIOR DE LA FEDERACIÓN  
ESTADO DE TRÁMITE DE LAS ACCIONES EMITIDAS  
CORTE AL 30 DE SEPTIEMBRE DE 2014  
CUENTAS PÚBLICAS 2010 A 2012  
POR SECTOR, ENTIDAD Y TIPO DE ACCIÓN

Sector	Siglas de la Entidad Fiscalizada	Tipo de Acción	Emitidas	Con Proceso de Seguimiento Concluido								En Proceso de Atención o Promoción										
				Atendidas o Promovidas	Atendida Extemporánea	Sustituida por Nueva Acción	Baja por Resolución de Autoridad Competente	Baja por Demanda	Baja por Denuncia de Hechos	Seguimiento Concluido por Acumulación	No Atendida	Total en Proceso	Dictamen Técnico para Conclusión	Dictamen Técnico para Emisión de Nueva Acción	Dictamen Técnico para Conclusión por Acumulación	Respuesta Insuficiente	Respuesta Improcedente	Respuesta en Análisis	Sin Respuesta	Suspensión por Mandato Judicial	En Espera de Resolución de Autoridad Competente	% En Proceso
SALUD	CNPSS	Solicitud de Aclaración	14	12	0	2	0	0	0	0	0	0	0	0	0	0	0	0	0	0	0	0.00
	TOTAL CNPSS		264	257	0	2	0	0	0	0	5	0	0	0	0	0	0	0	0	0	0	0.00
SALUD	COFEPRIS	Recomendación	33	33	0	0	0	0	0	0	0	0	0	0	0	0	0	0	0	0	0	0.00
	TOTAL COFEPRIS		33	33	0	0	0	0	0	0	0	0	0	0	0	0	0	0	0	0	0	0.00
SALUD	HGM	Recomendación	20	20	0	0	0	0	0	0	0	0	0	0	0	0	0	0	0	0	0	0.00
SALUD	HGM	Recomendación al Desempeño	7	7	0	0	0	0	0	0	0	0	0	0	0	0	0	0	0	0	0	0.00
SALUD	HGM	Solicitud de Aclaración	9	9	0	0	0	0	0	0	0	0	0	0	0	0	0	0	0	0	0	0.00
	TOTAL HGM		36	36	0	0	0	0	0	0	0	0	0	0	0	0	0	0	0	0	0	0.00
SALUD	HGMGG	Recomendación	32	32	0	0	0	0	0	0	0	0	0	0	0	0	0	0	0	0	0	0.00
SALUD	HGMGG	Recomendación al Desempeño	8	8	0	0	0	0	0	0	0	0	0	0	0	0	0	0	0	0	0	0.00
SALUD	HGMGG	Solicitud de Aclaración	16	16	0	0	0	0	0	0	0	0	0	0	0	0	0	0	0	0	0	0.00
	TOTAL HGMGG		56	56	0	0	0	0	0	0	0	0	0	0	0	0	0	0	0	0	0	0.00
SALUD	HIMFG	Recomendación al Desempeño	13	13	0	0	0	0	0	0	0	0	0	0	0	0	0	0	0	0	0	0.00
	TOTAL HIMFG		13	13	0	0	0	0	0	0	0	0	0	0	0	0	0	0	0	0	0	0.00
SALUD	HJM	Recomendación al Desempeño	8	8	0	0	0	0	0	0	0	0	0	0	0	0	0	0	0	0	0	0.00
	TOTAL HJM		8	8	0	0	0	0	0	0	0	0	0	0	0	0	0	0	0	0	0	0.00
SALUD	INCAN	Recomendación	24	24	0	0	0	0	0	0	0	0	0	0	0	0	0	0	0	0	0	0.00
SALUD	INCAN	Recomendación al Desempeño	14	13	0	0	0	0	0	0	0	1	0	0	0	1	0	0	0	0	0	7.14
SALUD	INCAN	Solicitud de Aclaración	10	10	0	0	0	0	0	0	0	0	0	0	0	0	0	0	0	0	0	0.00
	TOTAL INCAN		48	47	0	0	0	0	0	0	0	1	0	0	0	1	0	0	0	0	0	2.08
SALUD	INCICH	Recomendación	2	2	0	0	0	0	0	0	0	0	0	0	0	0	0	0	0	0	0	0.00
SALUD	INCICH	Recomendación al Desempeño	10	10	0	0	0	0	0	0	0	0	0	0	0	0	0	0	0	0	0	0.00
	TOTAL INCICH		12	12	0	0	0	0	0	0	0	0	0	0	0	0	0	0	0	0	0	0.00

Nota: No se incluyen Pliegos de Observaciones, Fincamiento de Responsabilidades Resarcitorias, Promoción de Responsabilidades Administrativas Sancionatorias y Denuncias de Hechos (Ver el apartado correspondiente).



AUDITORÍA SUPERIOR DE LA FEDERACIÓN  
ESTADO DE TRÁMITE DE LAS ACCIONES EMITIDAS  
CORTE AL 30 DE SEPTIEMBRE DE 2014  
CUENTAS PÚBLICAS 2010 A 2012  
POR SECTOR, ENTIDAD Y TIPO DE ACCIÓN

Sector	Siglas de la Entidad Fiscalizada	Tipo de Acción	Emitidas	Con Proceso de Seguimiento Concluido								En Proceso de Atención o Promoción										
				Atendidas o Promovidas	Atendida Extemporánea	Sustituida por Nueva Acción	Baja por Resolución de Autoridad Competente	Baja por Demanda	Baja por Denuncia de Hechos	Seguimiento Concluido por Acumulación	No Atendida	Total en Proceso	Dictamen Técnico para Conclusión	Dictamen Técnico para Emisión de Nueva Acción	Dictamen Técnico para Conclusión por Acumulación	Respuesta Insuficiente	Respuesta Improcedente	Respuesta en Análisis	Sin Respuesta	Suspensión por Mandato Judicial	En Espera de Resolución de Autoridad Competente	% En Proceso
SALUD	INCMNSZ	Recomendación	7	7	0	0	0	0	0	0	0	0	0	0	0	0	0	0	0	0	0	0.00
SALUD	INCMNSZ	Recomendación al Desempeño	17	17	0	0	0	0	0	0	0	0	0	0	0	0	0	0	0	0	0	0.00
	TOTAL INCMNSZ		24	24	0	0	0	0	0	0	0	0	0	0	0	0	0	0	0	0	0	0.00
SALUD	INER	Recomendación	1	1	0	0	0	0	0	0	0	0	0	0	0	0	0	0	0	0	0	0.00
SALUD	INER	Recomendación al Desempeño	11	11	0	0	0	0	0	0	0	0	0	0	0	0	0	0	0	0	0	0.00
	TOTAL INER		12	12	0	0	0	0	0	0	0	0	0	0	0	0	0	0	0	0	0	0.00
SALUD	INMEGEN	Recomendación	43	43	0	0	0	0	0	0	0	0	0	0	0	0	0	0	0	0	0	0.00
SALUD	INMEGEN	Recomendación al Desempeño	15	15	0	0	0	0	0	0	0	0	0	0	0	0	0	0	0	0	0	0.00
SALUD	INMEGEN	Solicitud de Aclaración	3	2	0	1	0	0	0	0	0	0	0	0	0	0	0	0	0	0	0	0.00
	TOTAL INMEGEN		61	60	0	1	0	0	0	0	0	0	0	0	0	0	0	0	0	0	0	0.00
SALUD	INNN	Recomendación al Desempeño	13	13	0	0	0	0	0	0	0	0	0	0	0	0	0	0	0	0	0	0.00
	TOTAL INNN		13	13	0	0	0	0	0	0	0	0	0	0	0	0	0	0	0	0	0	0.00
SALUD	INP	Recomendación	6	6	0	0	0	0	0	0	0	0	0	0	0	0	0	0	0	0	0	0.00
SALUD	INP	Recomendación al Desempeño	24	24	0	0	0	0	0	0	0	0	0	0	0	0	0	0	0	0	0	0.00
	TOTAL INP		30	30	0	0	0	0	0	0	0	0	0	0	0	0	0	0	0	0	0	0.00
SALUD	INPER	Recomendación	3	3	0	0	0	0	0	0	0	0	0	0	0	0	0	0	0	0	0	0.00
SALUD	INPER	Recomendación al Desempeño	18	18	0	0	0	0	0	0	0	0	0	0	0	0	0	0	0	0	0	0.00
	TOTAL INPER		21	21	0	0	0	0	0	0	0	0	0	0	0	0	0	0	0	0	0	0.00
SALUD	INPRFM	Recomendación	2	2	0	0	0	0	0	0	0	0	0	0	0	0	0	0	0	0	0	0.00
SALUD	INPRFM	Recomendación al Desempeño	9	9	0	0	0	0	0	0	0	0	0	0	0	0	0	0	0	0	0	0.00
	TOTAL INPRFM		11	11	0	0	0	0	0	0	0	0	0	0	0	0	0	0	0	0	0	0.00
SALUD	INR	Recomendación	2	2	0	0	0	0	0	0	0	0	0	0	0	0	0	0	0	0	0	0.00
SALUD	INR	Recomendación al Desempeño	13	13	0	0	0	0	0	0	0	0	0	0	0	0	0	0	0	0	0	0.00
	TOTAL INR		15	15	0	0	0	0	0	0	0	0	0	0	0	0	0	0	0	0	0	0.00

Nota: No se incluyen Pliegos de Observaciones, Fincamiento de Responsabilidades Resarcitorias, Promoción de Responsabilidades Administrativas Sancionatorias y Denuncias de Hechos (Ver el apartado correspondiente).



AUDITORÍA SUPERIOR DE LA FEDERACIÓN  
ESTADO DE TRÁMITE DE LAS ACCIONES EMITIDAS  
CORTE AL 30 DE SEPTIEMBRE DE 2014  
CUENTAS PÚBLICAS 2010 A 2012  
POR SECTOR, ENTIDAD Y TIPO DE ACCIÓN

Sector	Siglas de la Entidad Fiscalizada	Tipo de Acción	Emitidas	Con Proceso de Seguimiento Concluido								En Proceso de Atención o Promoción										
				Atendidas o Promovidas	Atendida Extemporánea	Sustituida por Nueva Acción	Baja por Resolución de Autoridad Competente	Baja por Demanda	Baja por Denuncia de Hechos	Seguimiento Concluido por Acumulación	No Atendida	Total en Proceso	Dictamen Técnico para Conclusión	Dictamen Técnico para Emisión de Nueva Acción	Dictamen Técnico para Conclusión por Acumulación	Respuesta Insuficiente	Respuesta Improcedente	Respuesta en Análisis	Sin Respuesta	Suspensión por Mandato Judicial	En Espera de Resolución de Autoridad Competente	% En Proceso
SALUD	INSP	Recomendación	1	1	0	0	0	0	0	0	0	0	0	0	0	0	0	0	0	0	0	0.00
SALUD	INSP	Recomendación al Desempeño	12	12	0	0	0	0	0	0	0	0	0	0	0	0	0	0	0	0	0	0.00
	TOTAL INSP		13	13	0	0	0	0	0	0	0	0	0	0	0	0	0	0	0	0	0	0.00
SALUD	SNDIF	Recomendación al Desempeño	5	5	0	0	0	0	0	0	0	0	0	0	0	0	0	0	0	0	0	0.00
	TOTAL SNDIF		5	5	0	0	0	0	0	0	0	0	0	0	0	0	0	0	0	0	0	0.00
SALUD	SSA	Recomendación	196	192	4	0	0	0	0	0	0	0	0	0	0	0	0	0	0	0	0	0.00
SALUD	SSA	Recomendación al Desempeño	128	124	0	0	0	0	0	0	0	4	0	0	0	4	0	0	0	0	0	3.13
SALUD	SSA	Solicitud de Aclaración	7	3	0	4	0	0	0	0	0	0	0	0	0	0	0	0	0	0	0	0.00
	TOTAL SSA		331	319	4	4	0	0	0	0	0	4	0	0	0	4	0	0	0	0	0	1.21
	TOTAL SALUD		1149	1128	4	7	0	0	0	0	5	5	0	0	0	5	0	0	0	0	0	0.44
MARINA	SEMAR	Recomendación	17	17	0	0	0	0	0	0	0	0	0	0	0	0	0	0	0	0	0	0.00
MARINA	SEMAR	Recomendación al Desempeño	1	1	0	0	0	0	0	0	0	0	0	0	0	0	0	0	0	0	0	0.00
MARINA	SEMAR	Solicitud de Aclaración	3	3	0	0	0	0	0	0	0	0	0	0	0	0	0	0	0	0	0	0.00
	TOTAL SEMAR		21	21	0	0	0	0	0	0	0	0	0	0	0	0	0	0	0	0	0	0.00
	TOTAL MARINA		21	21	0	0	0	0	0	0	0	0	0	0	0	0	0	0	0	0	0	0.00
TRABAJO Y PREVISIÓN SOCIAL	INFONACOT	Recomendación	10	10	0	0	0	0	0	0	0	0	0	0	0	0	0	0	0	0	0	0.00
TRABAJO Y PREVISIÓN SOCIAL	INFONACOT	Recomendación al Desempeño	13	13	0	0	0	0	0	0	0	0	0	0	0	0	0	0	0	0	0	0.00
	TOTAL INFONACOT		23	23	0	0	0	0	0	0	0	0	0	0	0	0	0	0	0	0	0	0.00
TRABAJO Y PREVISIÓN SOCIAL	STPS	Recomendación	8	8	0	0	0	0	0	0	0	0	0	0	0	0	0	0	0	0	0	0.00
TRABAJO Y PREVISIÓN SOCIAL	STPS	Recomendación al Desempeño	20	20	0	0	0	0	0	0	0	0	0	0	0	0	0	0	0	0	0	0.00
	TOTAL STPS		28	28	0	0	0	0	0	0	0	0	0	0	0	0	0	0	0	0	0	0.00
	TOTAL TRABAJO Y PREVISIÓN SOCIAL		51	51	0	0	0	0	0	0	0	0	0	0	0	0	0	0	0	0	0	0.00

Nota: No se incluyen Pliegos de Observaciones, Fincamiento de Responsabilidades Resarcitorias, Promoción de Responsabilidades Administrativas Sancionatorias y Denuncias de Hechos (Ver el apartado correspondiente).





AUDITORÍA SUPERIOR DE LA FEDERACIÓN  
ESTADO DE TRÁMITE DE LAS ACCIONES EMITIDAS  
CORTE AL 30 DE SEPTIEMBRE DE 2014  
CUENTAS PÚBLICAS 2010 A 2012  
POR SECTOR, ENTIDAD Y TIPO DE ACCIÓN

Sector	Siglas de la Entidad Fiscalizada	Tipo de Acción	Emitidas	Con Proceso de Seguimiento Concluido								En Proceso de Atención o Promoción											
				Atendidas o Promovidas	Atendida Extemporánea	Sustituida por Nueva Acción	Baja por Resolución de Autoridad Competente	Baja por Demanda	Baja por Denuncia de Hechos	Seguimiento Concluido por Acumulación	No Atendida	Total en Proceso	Dictamen Técnico para Conclusión	Dictamen Técnico para Emisión de Nueva Acción	Dictamen Técnico para Conclusión por Acumulación	Respuesta Insuficiente	Respuesta Improcedente	Respuesta en Análisis	Sin Respuesta	Suspensión por Mandato Judicial	En Espera de Resolución de Autoridad Competente	% En Proceso	
DESARROLLO AGRARIO, TERRITORIAL Y URBANO	CONAVI	Recomendación al Desempeño	15	15	0	0	0	0	0	0	0	0	0	0	0	0	0	0	0	0	0	0.00	
	TOTAL CONAVI		15	15	0	0	0	0	0	0	0	0	0	0	0	0	0	0	0	0	0	0.00	
DESARROLLO AGRARIO, TERRITORIAL Y URBANO	FONHAPO	Recomendación	10	9	0	0	0	0	0	0	1	0	0	0	0	0	0	0	0	0	0	0.00	
DESARROLLO AGRARIO, TERRITORIAL Y URBANO	FONHAPO	Recomendación al Desempeño	32	32	0	0	0	0	0	0	0	0	0	0	0	0	0	0	0	0	0	0.00	
	TOTAL FONHAPO		42	41	0	0	0	0	0	0	1	0	0	0	0	0	0	0	0	0	0	0.00	
DESARROLLO AGRARIO, TERRITORIAL Y URBANO	PA	Recomendación al Desempeño	8	8	0	0	0	0	0	0	0	0	0	0	0	0	0	0	0	0	0	0.00	
	TOTAL PA		8	8	0	0	0	0	0	0	0	0	0	0	0	0	0	0	0	0	0	0.00	
DESARROLLO AGRARIO, TERRITORIAL Y URBANO	RAN	Recomendación al Desempeño	12	5	0	0	0	0	0	0	0	7	0	0	0	7	0	0	0	0	0	58.33	
	TOTAL RAN		12	5	0	0	0	0	0	0	0	7	0	0	0	7	0	0	0	0	0	58.33	
DESARROLLO AGRARIO, TERRITORIAL Y URBANO	SEDATU	Recomendación	78	77	0	0	0	0	0	0	1	0	0	0	0	0	0	0	0	0	0	0.00	
DESARROLLO AGRARIO, TERRITORIAL Y URBANO	SEDATU	Recomendación al Desempeño	52	52	0	0	0	0	0	0	0	0	0	0	0	0	0	0	0	0	0	0.00	
DESARROLLO AGRARIO, TERRITORIAL Y URBANO	SEDATU	Solicitud de Aclaración	15	9	0	5	0	0	0	1	0	0	0	0	0	0	0	0	0	0	0	0.00	
	TOTAL SEDATU		145	138	0	5	0	0	0	1	1	0	0	0	0	0	0	0	0	0	0	0.00	
TOTAL DESARROLLO AGRARIO, TERRITORIAL Y URBANO			222	207	0	5	0	0	0	1	2	7	0	0	0	7	0	0	0	0	0	3.15	
MEDIO AMBIENTE Y RECURSOS NATURALES	CONAFOR	Recomendación	12	12	0	0	0	0	0	0	0	0	0	0	0	0	0	0	0	0	0	0.00	

Nota: No se incluyen Pliegos de Observaciones, Fincamiento de Responsabilidades Resarcitorias, Promoción de Responsabilidades Administrativas Sancionatorias y Denuncias de Hechos (Ver el apartado correspondiente).



AUDITORÍA SUPERIOR DE LA FEDERACIÓN  
ESTADO DE TRÁMITE DE LAS ACCIONES EMITIDAS  
CORTE AL 30 DE SEPTIEMBRE DE 2014  
CUENTAS PÚBLICAS 2010 A 2012  
POR SECTOR, ENTIDAD Y TIPO DE ACCIÓN

Sector	Siglas de la Entidad Fiscalizada	Tipo de Acción	Emitidas	Con Proceso de Seguimiento Concluido								En Proceso de Atención o Promoción										
				Atendidas o Promovidas	Atendida Extemporánea	Sustituida por Nueva Acción	Baja por Resolución de Autoridad Competente	Baja por Demanda	Baja por Denuncia de Hechos	Seguimiento Concluido por Acumulación	No Atendida	Total en Proceso	Dictamen Técnico para Conclusión	Dictamen Técnico para Emisión de Nueva Acción	Dictamen Técnico para Conclusión por Acumulación	Respuesta Insuficiente	Respuesta Improcedente	Respuesta en Análisis	Sin Respuesta	Suspensión por Mandato Judicial	En Espera de Resolución de Autoridad Competente	% En Proceso
MEDIO AMBIENTE Y RECURSOS NATURALES	CONAFOR	Recomendación al Desempeño	18	18	0	0	0	0	0	0	0	0	0	0	0	0	0	0	0	0	0	0.00
	TOTAL CONAFOR		30	30	0	0	0	0	0	0	0	0	0	0	0	0	0	0	0	0	0	0.00
MEDIO AMBIENTE Y RECURSOS NATURALES	CONAGUA	Promoción del Ejercicio de la Facultad de Comprobación Fiscal	6	6	0	0	0	0	0	0	0	0	0	0	0	0	0	0	0	0	0	0.00
MEDIO AMBIENTE Y RECURSOS NATURALES	CONAGUA	Recomendación	59	59	0	0	0	0	0	0	0	0	0	0	0	0	0	0	0	0	0	0.00
MEDIO AMBIENTE Y RECURSOS NATURALES	CONAGUA	Recomendación al Desempeño	151	151	0	0	0	0	0	0	0	0	0	0	0	0	0	0	0	0	0	0.00
MEDIO AMBIENTE Y RECURSOS NATURALES	CONAGUA	Solicitud de Aclaración	20	13	0	2	0	0	0	0	0	5	0	5	0	0	0	0	0	0	0	25.00
	TOTAL CONAGUA		236	229	0	2	0	0	0	0	0	5	0	5	0	0	0	0	0	0	0	2.12
MEDIO AMBIENTE Y RECURSOS NATURALES	CONANP	Recomendación	10	10	0	0	0	0	0	0	0	0	0	0	0	0	0	0	0	0	0	0.00
MEDIO AMBIENTE Y RECURSOS NATURALES	CONANP	Recomendación al Desempeño	31	25	0	0	0	0	0	0	0	6	0	0	0	6	0	0	0	0	0	19.35
	TOTAL CONANP		41	35	0	0	0	0	0	0	0	6	0	0	0	6	0	0	0	0	0	14.63
MEDIO AMBIENTE Y RECURSOS NATURALES	INECC	Recomendación al Desempeño	16	16	0	0	0	0	0	0	0	0	0	0	0	0	0	0	0	0	0	0.00
	TOTAL INECC		16	16	0	0	0	0	0	0	0	0	0	0	0	0	0	0	0	0	0	0.00
MEDIO AMBIENTE Y RECURSOS NATURALES	PROFEPA	Recomendación	7	7	0	0	0	0	0	0	0	0	0	0	0	0	0	0	0	0	0	0.00

Nota: No se incluyen Pliegos de Observaciones, Fincamiento de Responsabilidades Resarcitorias, Promoción de Responsabilidades Administrativas Sancionatorias y Denuncias de Hechos (Ver el apartado correspondiente).





AUDITORÍA SUPERIOR DE LA FEDERACIÓN  
ESTADO DE TRÁMITE DE LAS ACCIONES EMITIDAS  
CORTE AL 30 DE SEPTIEMBRE DE 2014  
CUENTAS PÚBLICAS 2010 A 2012  
POR SECTOR, ENTIDAD Y TIPO DE ACCIÓN

Sector	Siglas de la Entidad Fiscalizada	Tipo de Acción	Emitidas	Con Proceso de Seguimiento Concluido								En Proceso de Atención o Promoción											
				Atendidas o Promovidas	Atendida Extemporánea	Sustituida por Nueva Acción	Baja por Resolución de Autoridad Competente	Baja por Demanda	Baja por Denuncia de Hechos	Seguimiento Concluido por Acumulación	No Atendida	Total en Proceso	Dictamen Técnico para Conclusión	Dictamen Técnico para Emisión de Nueva Acción	Dictamen Técnico para Conclusión por Acumulación	Respuesta Insuficiente	Respuesta Improcedente	Respuesta en Análisis	Sin Respuesta	Suspensión por Mandato Judicial	En Espera de Resolución de Autoridad Competente	% En Proceso	
MEDIO AMBIENTE Y RECURSOS NATURALES	PROFEPA	Recomendación al Desempeño	32	25	0	0	0	0	0	0	0	7	0	0	0	7	0	0	0	0	0	21.88	
	TOTAL PROFEPA		39	32	0	0	0	0	0	0	0	7	0	0	0	7	0	0	0	0	0	17.95	
MEDIO AMBIENTE Y RECURSOS NATURALES	SEMARNAT	Recomendación	40	39	1	0	0	0	0	0	0	0	0	0	0	0	0	0	0	0	0	0.00	
MEDIO AMBIENTE Y RECURSOS NATURALES	SEMARNAT	Recomendación al Desempeño	72	61	0	0	0	0	0	0	0	11	0	0	0	11	0	0	0	0	0	15.28	
MEDIO AMBIENTE Y RECURSOS NATURALES	SEMARNAT	Solicitud de Aclaración	8	1	0	4	0	0	0	1	0	2	0	0	0	0	0	2	0	0	0	25.00	
	TOTAL SEMARNAT		120	101	1	4	0	0	0	1	0	13	0	0	0	11	0	2	0	0	0	10.83	
TOTAL MEDIO AMBIENTE Y RECURSOS NATURALES			482	443	1	6	0	0	0	1	0	31	0	5	0	24	0	2	0	0	0	6.43	
PROCURADURÍA GENERAL DE LA REPÚBLICA	CENAPI	Recomendación al Desempeño	4	4	0	0	0	0	0	0	0	0	0	0	0	0	0	0	0	0	0	0.00	
	TOTAL CENAPI		4	4	0	0	0	0	0	0	0	0	0	0	0	0	0	0	0	0	0	0.00	
PROCURADURÍA GENERAL DE LA REPÚBLICA	PGR	Recomendación	23	23	0	0	0	0	0	0	0	0	0	0	0	0	0	0	0	0	0	0.00	
PROCURADURÍA GENERAL DE LA REPÚBLICA	PGR	Recomendación al Desempeño	17	17	0	0	0	0	0	0	0	0	0	0	0	0	0	0	0	0	0	0.00	
PROCURADURÍA GENERAL DE LA REPÚBLICA	PGR	Solicitud de Aclaración	2	0	0	2	0	0	0	0	0	0	0	0	0	0	0	0	0	0	0	0.00	
	TOTAL PGR		42	40	0	2	0	0	0	0	0	0	0	0	0	0	0	0	0	0	0	0.00	
PROCURADURÍA GENERAL DE LA REPÚBLICA	PGR (ICC)	Recomendación al Desempeño	2	2	0	0	0	0	0	0	0	0	0	0	0	0	0	0	0	0	0	0.00	
	TOTAL PGR (ICC)		2	2	0	0	0	0	0	0	0	0	0	0	0	0	0	0	0	0	0	0.00	
TOTAL PROCURADURÍA GENERAL DE LA REPÚBLICA			48	46	0	2	0	0	0	0	0	0	0	0	0	0	0	0	0	0	0	0.00	
ENERGÍA	CFE	Recomendación	157	156	1	0	0	0	0	0	0	0	0	0	0	0	0	0	0	0	0	0.00	
ENERGÍA	CFE	Recomendación al Desempeño	24	24	0	0	0	0	0	0	0	0	0	0	0	0	0	0	0	0	0	0.00	

Nota: No se incluyen Pliegos de Observaciones, Fincamiento de Responsabilidades Resarcitorias, Promoción de Responsabilidades Administrativas Sancionatorias y Denuncias de Hechos (Ver el apartado correspondiente).



AUDITORÍA SUPERIOR DE LA FEDERACIÓN  
ESTADO DE TRÁMITE DE LAS ACCIONES EMITIDAS  
CORTE AL 30 DE SEPTIEMBRE DE 2014  
CUENTAS PÚBLICAS 2010 A 2012  
POR SECTOR, ENTIDAD Y TIPO DE ACCIÓN

Sector	Siglas de la Entidad Fiscalizada	Tipo de Acción	Emitidas	Con Proceso de Seguimiento Concluido								En Proceso de Atención o Promoción										
				Atendidas o Promovidas	Atendida Extemporánea	Sustituida por Nueva Acción	Baja por Resolución de Autoridad Competente	Baja por Demanda	Baja por Denuncia de Hechos	Seguimiento Concluido por Acumulación	No Atendida	Total en Proceso	Dictamen Técnico para Conclusión	Dictamen Técnico para Emisión de Nueva Acción	Dictamen Técnico para Conclusión por Acumulación	Respuesta Insuficiente	Respuesta Improcedente	Respuesta en Análisis	Sin Respuesta	Suspensión por Mandato Judicial	En Espera de Resolución de Autoridad Competente	% En Proceso
ENERGÍA	CFE	Solicitud de Aclaración	33	24	0	4	0	0	0	0	0	5	0	2	0	0	0	3	0	0	0	15.15
	TOTAL CFE		214	204	1	4	0	0	0	0	0	5	0	2	0	0	0	3	0	0	0	2.34
ENERGÍA	CFE (ICC)	Recomendación	2	2	0	0	0	0	0	0	0	0	0	0	0	0	0	0	0	0	0	0.00
	TOTAL CFE (ICC)		2	2	0	0	0	0	0	0	0	0	0	0	0	0	0	0	0	0	0	0.00
ENERGÍA	CNH	Recomendación al Desempeño	25	25	0	0	0	0	0	0	0	0	0	0	0	0	0	0	0	0	0	0.00
	TOTAL CNH		25	25	0	0	0	0	0	0	0	0	0	0	0	0	0	0	0	0	0	0.00
ENERGÍA	COMESA	Recomendación	17	17	0	0	0	0	0	0	0	0	0	0	0	0	0	0	0	0	0	0.00
	TOTAL COMESA		17	17	0	0	0	0	0	0	0	0	0	0	0	0	0	0	0	0	0	0.00
ENERGÍA	CONUEE	Recomendación al Desempeño	11	11	0	0	0	0	0	0	0	0	0	0	0	0	0	0	0	0	0	0.00
	TOTAL CONUEE		11	11	0	0	0	0	0	0	0	0	0	0	0	0	0	0	0	0	0	0.00
ENERGÍA	CRE	Recomendación	2	2	0	0	0	0	0	0	0	0	0	0	0	0	0	0	0	0	0	0.00
ENERGÍA	CRE	Recomendación al Desempeño	7	7	0	0	0	0	0	0	0	0	0	0	0	0	0	0	0	0	0	0.00
	TOTAL CRE		9	9	0	0	0	0	0	0	0	0	0	0	0	0	0	0	0	0	0	0.00
ENERGÍA	I.I.I. SERVICIOS	Recomendación	21	21	0	0	0	0	0	0	0	0	0	0	0	0	0	0	0	0	0	0.00
ENERGÍA	I.I.I. SERVICIOS	Solicitud de Aclaración	2	1	0	1	0	0	0	0	0	0	0	0	0	0	0	0	0	0	0	0.00
	TOTAL I.I.I. SERVICIOS		23	22	0	1	0	0	0	0	0	0	0	0	0	0	0	0	0	0	0	0.00
ENERGÍA	I.I.I.	Recomendación	2	2	0	0	0	0	0	0	0	0	0	0	0	0	0	0	0	0	0	0.00
	TOTAL I.I.I.		2	2	0	0	0	0	0	0	0	0	0	0	0	0	0	0	0	0	0	0.00
ENERGÍA	IMP	Recomendación	6	6	0	0	0	0	0	0	0	0	0	0	0	0	0	0	0	0	0	0.00
ENERGÍA	IMP	Recomendación al Desempeño	7	7	0	0	0	0	0	0	0	0	0	0	0	0	0	0	0	0	0	0.00
	TOTAL IMP		13	13	0	0	0	0	0	0	0	0	0	0	0	0	0	0	0	0	0	0.00
ENERGÍA	P.M.I. COMERCIO INTERNACIONAL	Recomendación	1	1	0	0	0	0	0	0	0	0	0	0	0	0	0	0	0	0	0	0.00
	TOTAL P.M.I. COMERCIO INTERNACIONAL		1	1	0	0	0	0	0	0	0	0	0	0	0	0	0	0	0	0	0	0.00

Nota: No se incluyen Pliegos de Observaciones, Fincamiento de Responsabilidades Resarcitorias, Promoción de Responsabilidades Administrativas Sancionatorias y Denuncias de Hechos (Ver el apartado correspondiente).



AUDITORÍA SUPERIOR DE LA FEDERACIÓN  
ESTADO DE TRÁMITE DE LAS ACCIONES EMITIDAS  
CORTE AL 30 DE SEPTIEMBRE DE 2014  
CUENTAS PÚBLICAS 2010 A 2012  
POR SECTOR, ENTIDAD Y TIPO DE ACCIÓN

Sector	Siglas de la Entidad Fiscalizada	Tipo de Acción	Emitidas	Con Proceso de Seguimiento Concluido								En Proceso de Atención o Promoción										
				Atendidas o Promovidas	Atendida Extemporánea	Sustituida por Nueva Acción	Baja por Resolución de Autoridad Competente	Baja por Demanda	Baja por Denuncia de Hechos	Seguimiento Concluido por Acumulación	No Atendida	Total en Proceso	Dictamen Técnico para Conclusión	Dictamen Técnico para Emisión de Nueva Acción	Dictamen Técnico para Conclusión por Acumulación	Respuesta Insuficiente	Respuesta Improcedente	Respuesta en Análisis	Sin Respuesta	Suspensión por Mandato Judicial	En Espera de Resolución de Autoridad Competente	% En Proceso
ENERGÍA	PEMEX REF	Recomendación	219	217	2	0	0	0	0	0	0	0	0	0	0	0	0	0	0	0	0	0.00
ENERGÍA	PEMEX REF	Recomendación al Desempeño	28	28	0	0	0	0	0	0	0	0	0	0	0	0	0	0	0	0	0	0.00
ENERGÍA	PEMEX REF	Solicitud de Aclaración	71	52	0	3	0	0	0	0	0	16	0	8	0	0	0	8	0	0	0	22.54
	TOTAL PEMEX REF		318	297	2	3	0	0	0	0	0	16	0	8	0	0	0	8	0	0	0	5.03
ENERGÍA	PEMEX REF (ICC)	Recomendación	1	1	0	0	0	0	0	0	0	0	0	0	0	0	0	0	0	0	0	0.00
	TOTAL PEMEX REF (ICC)		1	1	0	0	0	0	0	0	0	0	0	0	0	0	0	0	0	0	0	0.00
ENERGÍA	PEMEX	Recomendación	127	112	8	0	0	0	0	0	3	4	0	0	0	4	0	0	0	0	0	3.15
ENERGÍA	PEMEX	Recomendación al Desempeño	36	31	0	0	0	0	0	0	0	5	0	0	0	5	0	0	0	0	0	13.89
ENERGÍA	PEMEX	Solicitud de Aclaración	5	3	0	0	0	0	0	0	0	2	0	2	0	0	0	0	0	0	0	40.00
	TOTAL PEMEX		168	146	8	0	0	0	0	0	3	11	0	2	0	9	0	0	0	0	0	6.55
ENERGÍA	PEP	Recomendación	202	191	6	0	0	0	0	0	5	0	0	0	0	0	0	0	0	0	0	0.00
ENERGÍA	PEP	Recomendación al Desempeño	44	44	0	0	0	0	0	0	0	0	0	0	0	0	0	0	0	0	0	0.00
ENERGÍA	PEP	Solicitud de Aclaración	61	51	0	1	0	0	0	0	0	9	0	9	0	0	0	0	0	0	0	14.75
	TOTAL PEP		307	286	6	1	0	0	0	0	5	9	0	9	0	0	0	0	0	0	0	2.93
ENERGÍA	PGPB	Recomendación	78	78	0	0	0	0	0	0	0	0	0	0	0	0	0	0	0	0	0	0.00
ENERGÍA	PGPB	Recomendación al Desempeño	18	18	0	0	0	0	0	0	0	0	0	0	0	0	0	0	0	0	0	0.00
ENERGÍA	PGPB	Solicitud de Aclaración	9	1	0	0	0	0	0	0	0	8	0	0	0	0	0	8	0	0	0	88.89
	TOTAL PGPB		105	97	0	0	0	0	0	0	0	8	0	0	0	0	0	8	0	0	0	7.62
ENERGÍA	PPQ	Recomendación	69	69	0	0	0	0	0	0	0	0	0	0	0	0	0	0	0	0	0	0.00
ENERGÍA	PPQ	Recomendación al Desempeño	5	5	0	0	0	0	0	0	0	0	0	0	0	0	0	0	0	0	0	0.00
ENERGÍA	PPQ	Solicitud de Aclaración	7	7	0	0	0	0	0	0	0	0	0	0	0	0	0	0	0	0	0	0.00
	TOTAL PPQ		81	81	0	0	0	0	0	0	0	0	0	0	0	0	0	0	0	0	0	0.00
ENERGÍA	SENER	Recomendación	28	28	0	0	0	0	0	0	0	0	0	0	0	0	0	0	0	0	0	0.00

Nota: No se incluyen Pliegos de Observaciones, Fincamiento de Responsabilidades Resarcitorias, Promoción de Responsabilidades Administrativas Sancionatorias y Denuncias de Hechos (Ver el apartado correspondiente).



AUDITORÍA SUPERIOR DE LA FEDERACIÓN  
ESTADO DE TRÁMITE DE LAS ACCIONES EMITIDAS  
CORTE AL 30 DE SEPTIEMBRE DE 2014  
CUENTAS PÚBLICAS 2010 A 2012  
POR SECTOR, ENTIDAD Y TIPO DE ACCIÓN

Sector	Siglas de la Entidad Fiscalizada	Tipo de Acción	Emitidas	Con Proceso de Seguimiento Concluido								En Proceso de Atención o Promoción										
				Atendidas o Promovidas	Atendida Extemporánea	Sustituida por Nueva Acción	Baja por Resolución de Autoridad Competente	Baja por Demanda	Baja por Denuncia de Hechos	Seguimiento Concluido por Acumulación	No Atendida	Total en Proceso	Dictamen Técnico para Conclusión	Dictamen Técnico para Emisión de Nueva Acción	Dictamen Técnico para Conclusión por Acumulación	Respuesta Insuficiente	Respuesta Improcedente	Respuesta en Análisis	Sin Respuesta	Suspensión por Mandato Judicial	En Espera de Resolución de Autoridad Competente	% En Proceso
ENERGÍA	SENER	Recomendación al Desempeño	11	11	0	0	0	0	0	0	0	0	0	0	0	0	0	0	0	0	0	0.00
	TOTAL SENER		39	39	0	0	0	0	0	0	0	0	0	0	0	0	0	0	0	0	0	0.00
	TOTAL ENERGÍA		1336	1253	17	9	0	0	0	0	8	49	0	21	0	9	0	19	0	0	0	3.67
DESARROLLO SOCIAL	CONSEVAL	Recomendación al Desempeño	14	14	0	0	0	0	0	0	0	0	0	0	0	0	0	0	0	0	0	0.00
	TOTAL CONSEVAL		14	14	0	0	0	0	0	0	0	0	0	0	0	0	0	0	0	0	0	0.00
DESARROLLO SOCIAL	DICONSA	Recomendación	21	21	0	0	0	0	0	0	0	0	0	0	0	0	0	0	0	0	0	0.00
DESARROLLO SOCIAL	DICONSA	Recomendación al Desempeño	6	6	0	0	0	0	0	0	0	0	0	0	0	0	0	0	0	0	0	0.00
	TOTAL DICONSA		27	27	0	0	0	0	0	0	0	0	0	0	0	0	0	0	0	0	0	0.00
DESARROLLO SOCIAL	INDESOL	Recomendación	11	10	0	0	0	0	0	0	0	1	0	0	0	0	0	1	0	0	0	9.09
	TOTAL INDESOL		11	10	0	0	0	0	0	0	0	1	0	0	0	0	0	1	0	0	0	9.09
DESARROLLO SOCIAL	LICONSA	Recomendación	6	6	0	0	0	0	0	0	0	0	0	0	0	0	0	0	0	0	0	0.00
DESARROLLO SOCIAL	LICONSA	Recomendación al Desempeño	6	6	0	0	0	0	0	0	0	0	0	0	0	0	0	0	0	0	0	0.00
	TOTAL LICONSA		12	12	0	0	0	0	0	0	0	0	0	0	0	0	0	0	0	0	0	0.00
DESARROLLO SOCIAL	PROSPERA	Recomendación	30	29	0	0	0	0	0	0	1	0	0	0	0	0	0	0	0	0	0	0.00
DESARROLLO SOCIAL	PROSPERA	Recomendación al Desempeño	98	98	0	0	0	0	0	0	0	0	0	0	0	0	0	0	0	0	0	0.00
DESARROLLO SOCIAL	PROSPERA	Solicitud de Aclaración	6	6	0	0	0	0	0	0	0	0	0	0	0	0	0	0	0	0	0	0.00
	TOTAL PROSPERA		134	133	0	0	0	0	0	0	1	0	0	0	0	0	0	0	0	0	0	0.00
DESARROLLO SOCIAL	SEDESOL	Recomendación	210	203	0	0	0	0	0	0	0	7	0	0	0	0	0	7	0	0	0	3.33
DESARROLLO SOCIAL	SEDESOL	Recomendación al Desempeño	46	46	0	0	0	0	0	0	0	0	0	0	0	0	0	0	0	0	0	0.00
DESARROLLO SOCIAL	SEDESOL	Solicitud de Aclaración	14	14	0	0	0	0	0	0	0	0	0	0	0	0	0	0	0	0	0	0.00
	TOTAL SEDESOL		270	263	0	0	0	0	0	0	0	7	0	0	0	0	0	7	0	0	0	2.59
	TOTAL DESARROLLO SOCIAL		468	459	0	0	0	0	0	0	1	8	0	0	0	0	0	8	0	0	0	1.71
TURISMO	CPTM	Recomendación	1	1	0	0	0	0	0	0	0	0	0	0	0	0	0	0	0	0	0	0.00

Nota: No se incluyen Pliegos de Observaciones, Fincamiento de Responsabilidades Resarcitorias, Promoción de Responsabilidades Administrativas Sancionatorias y Denuncias de Hechos (Ver el apartado correspondiente).



AUDITORÍA SUPERIOR DE LA FEDERACIÓN  
ESTADO DE TRÁMITE DE LAS ACCIONES EMITIDAS  
CORTE AL 30 DE SEPTIEMBRE DE 2014  
CUENTAS PÚBLICAS 2010 A 2012  
POR SECTOR, ENTIDAD Y TIPO DE ACCIÓN

Sector	Siglas de la Entidad Fiscalizada	Tipo de Acción	Emitidas	Con Proceso de Seguimiento Concluido								En Proceso de Atención o Promoción										
				Atendidas o Promovidas	Atendida Extemporánea	Sustituida por Nueva Acción	Baja por Resolución de Autoridad Competente	Baja por Demanda	Baja por Denuncia de Hechos	Seguimiento Concluido por Acumulación	No Atendida	Total en Proceso	Dictamen Técnico para Conclusión	Dictamen Técnico para Emisión de Nueva Acción	Dictamen Técnico para Conclusión por Acumulación	Respuesta Insuficiente	Respuesta Improcedente	Respuesta en Análisis	Sin Respuesta	Suspensión por Mandato Judicial	En Espera de Resolución de Autoridad Competente	% En Proceso
TURISMO	CPTM	Recomendación al Desempeño	10	10	0	0	0	0	0	0	0	0	0	0	0	0	0	0	0	0	0	0.00
	TOTAL CPTM		11	11	0	0	0	0	0	0	0	0	0	0	0	0	0	0	0	0	0	0.00
TURISMO	FONATUR CONSTRUCTORA	Recomendación	28	28	0	0	0	0	0	0	0	0	0	0	0	0	0	0	0	0	0	0.00
	TOTAL FONATUR CONSTRUCTORA		28	28	0	0	0	0	0	0	0	0	0	0	0	0	0	0	0	0	0	0.00
TURISMO	FONATUR	Recomendación	24	24	0	0	0	0	0	0	0	0	0	0	0	0	0	0	0	0	0	0.00
TURISMO	FONATUR	Recomendación al Desempeño	18	18	0	0	0	0	0	0	0	0	0	0	0	0	0	0	0	0	0	0.00
TURISMO	FONATUR	Solicitud de Aclaración	17	14	0	0	0	0	0	0	0	3	0	3	0	0	0	0	0	0	0	17.65
	TOTAL FONATUR		59	56	0	0	0	0	0	0	0	3	0	3	0	0	0	0	0	0	0	5.08
TURISMO	SECTUR	Recomendación	21	21	0	0	0	0	0	0	0	0	0	0	0	0	0	0	0	0	0	0.00
TURISMO	SECTUR	Recomendación al Desempeño	43	43	0	0	0	0	0	0	0	0	0	0	0	0	0	0	0	0	0	0.00
TURISMO	SECTUR	Solicitud de Aclaración	69	63	0	1	0	0	0	0	0	5	0	4	0	1	0	0	0	0	0	7.25
	TOTAL SECTUR		133	127	0	1	0	0	0	0	0	5	0	4	0	1	0	0	0	0	0	3.76
	TOTAL TURISMO		231	222	0	1	0	0	0	0	0	8	0	7	0	1	0	0	0	0	0	3.46
FUNCIÓN PÚBLICA	INAP	Recomendación	4	4	0	0	0	0	0	0	0	0	0	0	0	0	0	0	0	0	0	0.00
	TOTAL INAP		4	4	0	0	0	0	0	0	0	0	0	0	0	0	0	0	0	0	0	0.00
FUNCIÓN PÚBLICA	INDAABIN	Recomendación	1	1	0	0	0	0	0	0	0	0	0	0	0	0	0	0	0	0	0	0.00
FUNCIÓN PÚBLICA	INDAABIN	Recomendación al Desempeño	50	47	0	0	0	0	0	0	0	3	0	0	0	3	0	0	0	0	0	6.00
	TOTAL INDAABIN		51	48	0	0	0	0	0	0	0	3	0	0	0	3	0	0	0	0	0	5.88
FUNCIÓN PÚBLICA	SFP	Recomendación	45	44	0	0	0	0	0	0	0	1	0	0	0	1	0	0	0	0	0	2.22
FUNCIÓN PÚBLICA	SFP	Recomendación al Desempeño	67	67	0	0	0	0	0	0	0	0	0	0	0	0	0	0	0	0	0	0.00
	TOTAL SFP		112	111	0	0	0	0	0	0	0	1	0	0	0	1	0	0	0	0	0	0.89
	TOTAL FUNCIÓN PÚBLICA		167	163	0	0	0	0	0	0	0	4	0	0	0	4	0	0	0	0	0	2.40

Nota: No se incluyen Pliegos de Observaciones, Fincamiento de Responsabilidades Resarcitorias, Promoción de Responsabilidades Administrativas Sancionatorias y Denuncias de Hechos (Ver el apartado correspondiente).



AUDITORÍA SUPERIOR DE LA FEDERACIÓN  
ESTADO DE TRÁMITE DE LAS ACCIONES EMITIDAS  
CORTE AL 30 DE SEPTIEMBRE DE 2014  
CUENTAS PÚBLICAS 2010 A 2012  
POR SECTOR, ENTIDAD Y TIPO DE ACCIÓN

Sector	Siglas de la Entidad Fiscalizada	Tipo de Acción	Emitidas	Con Proceso de Seguimiento Concluido								En Proceso de Atención o Promoción											
				Atendidas o Promovidas	Atendida Extemporánea	Sustituida por Nueva Acción	Baja por Resolución de Autoridad Competente	Baja por Demanda	Baja por Denuncia de Hechos	Seguimiento Concluido por Acumulación	No Atendida	Total en Proceso	Dictamen Técnico para Conclusión	Dictamen Técnico para Emisión de Nueva Acción	Dictamen Técnico para Conclusión por Acumulación	Respuesta Insuficiente	Respuesta Improcedente	Respuesta en Análisis	Sin Respuesta	Suspensión por Mandato Judicial	En Espera de Resolución de Autoridad Competente	% En Proceso	
SECTOR CIENCIA Y TECNOLOGÍA	CICESE	Recomendación	1	1	0	0	0	0	0	0	0	0	0	0	0	0	0	0	0	0	0	0.00	
	TOTAL CICESE		1	1	0	0	0	0	0	0	0	0	0	0	0	0	0	0	0	0	0	0.00	
SECTOR CIENCIA Y TECNOLOGÍA	CIDE	Recomendación	1	1	0	0	0	0	0	0	0	0	0	0	0	0	0	0	0	0	0	0.00	
	TOTAL CIDE		1	1	0	0	0	0	0	0	0	0	0	0	0	0	0	0	0	0	0	0.00	
SECTOR CIENCIA Y TECNOLOGÍA	COMIMSA	Recomendación	4	4	0	0	0	0	0	0	0	0	0	0	0	0	0	0	0	0	0	0.00	
	TOTAL COMIMSA		4	4	0	0	0	0	0	0	0	0	0	0	0	0	0	0	0	0	0	0.00	
SECTOR CIENCIA Y TECNOLOGÍA	CONACYT	Recomendación	49	49	0	0	0	0	0	0	0	0	0	0	0	0	0	0	0	0	0	0.00	
SECTOR CIENCIA Y TECNOLOGÍA	CONACYT	Recomendación al Desempeño	52	52	0	0	0	0	0	0	0	0	0	0	0	0	0	0	0	0	0	0.00	
	TOTAL CONACYT		101	101	0	0	0	0	0	0	0	0	0	0	0	0	0	0	0	0	0	0.00	
SECTOR CIENCIA Y TECNOLOGÍA	INAOE	Recomendación	9	9	0	0	0	0	0	0	0	0	0	0	0	0	0	0	0	0	0	0.00	
	TOTAL INAOE		9	9	0	0	0	0	0	0	0	0	0	0	0	0	0	0	0	0	0	0.00	
TOTAL SECTOR CIENCIA Y TECNOLOGÍA			116	116	0	0	0	0	0	0	0	0	0	0	0	0	0	0	0	0	0	0.00	
CONSEJERÍA JURÍDICA DEL EJECUTIVO FEDERAL	CJEF	Recomendación al Desempeño	1	1	0	0	0	0	0	0	0	0	0	0	0	0	0	0	0	0	0	0.00	
	TOTAL CJEF		1	1	0	0	0	0	0	0	0	0	0	0	0	0	0	0	0	0	0	0.00	
TOTAL CONSEJERÍA JURÍDICA DEL EJECUTIVO FEDERAL			1	1	0	0	0	0	0	0	0	0	0	0	0	0	0	0	0	0	0	0.00	
ENTIDADES NO COORDINADAS SECTORIALMENTE	CDI	Recomendación	64	64	0	0	0	0	0	0	0	0	0	0	0	0	0	0	0	0	0	0.00	
ENTIDADES NO COORDINADAS SECTORIALMENTE	CDI	Recomendación al Desempeño	58	58	0	0	0	0	0	0	0	0	0	0	0	0	0	0	0	0	0	0.00	
	TOTAL CDI		122	122	0	0	0	0	0	0	0	0	0	0	0	0	0	0	0	0	0	0.00	

Nota: No se incluyen Pliegos de Observaciones, Fincamiento de Responsabilidades Resarcitorias, Promoción de Responsabilidades Administrativas Sancionatorias y Denuncias de Hechos (Ver el apartado correspondiente).





AUDITORÍA SUPERIOR DE LA FEDERACIÓN  
ESTADO DE TRÁMITE DE LAS ACCIONES EMITIDAS  
CORTE AL 30 DE SEPTIEMBRE DE 2014  
CUENTAS PÚBLICAS 2010 A 2012  
POR SECTOR, ENTIDAD Y TIPO DE ACCIÓN

Sector	Siglas de la Entidad Fiscalizada	Tipo de Acción	Emitidas	Con Proceso de Seguimiento Concluido								En Proceso de Atención o Promoción											
				Atendidas o Promovidas	Atendida Extemporánea	Sustituida por Nueva Acción	Baja por Resolución de Autoridad Competente	Baja por Demanda	Baja por Denuncia de Hechos	Seguimiento Concluido por Acumulación	No Atendida	Total en Proceso	Dictamen Técnico para Conclusión	Dictamen Técnico para Emisión de Nueva Acción	Dictamen Técnico para Conclusión por Acumulación	Respuesta Insuficiente	Respuesta Improcedente	Respuesta en Análisis	Sin Respuesta	Suspensión por Mandato Judicial	En Espera de Resolución de Autoridad Competente	% En Proceso	
ENTIDADES NO COORDINADAS SECTORIALMENTE	IFAI	Recomendación	6	3	0	0	0	0	0	0	3	0	0	0	0	0	0	0	0	0	0	0.00	
ENTIDADES NO COORDINADAS SECTORIALMENTE	IFAI	Recomendación al Desempeño	12	12	0	0	0	0	0	0	0	0	0	0	0	0	0	0	0	0	0	0.00	
	TOTAL IFAI		18	15	0	0	0	0	0	0	3	0	0	0	0	0	0	0	0	0	0	0.00	
ENTIDADES NO COORDINADAS SECTORIALMENTE	IMSS	Promoción del Ejercicio de la Facultad de Comprobación Fiscal	13	12	0	0	0	0	0	0	0	1	0	0	0	0	0	1	0	0	0	7.69	
ENTIDADES NO COORDINADAS SECTORIALMENTE	IMSS	Recomendación	226	225	0	0	0	0	0	0	1	0	0	0	0	0	0	0	0	0	0	0.00	
ENTIDADES NO COORDINADAS SECTORIALMENTE	IMSS	Recomendación al Desempeño	42	42	0	0	0	0	0	0	0	0	0	0	0	0	0	0	0	0	0	0.00	
ENTIDADES NO COORDINADAS SECTORIALMENTE	IMSS	Solicitud de Aclaración	20	16	0	1	0	0	0	0	0	3	0	2	0	0	0	1	0	0	0	15.00	
	TOTAL IMSS		301	295	0	1	0	0	0	0	1	4	0	2	0	0	0	2	0	0	0	1.33	
ENTIDADES NO COORDINADAS SECTORIALMENTE	IMSS (ICC)	Recomendación	1	1	0	0	0	0	0	0	0	0	0	0	0	0	0	0	0	0	0	0.00	
	TOTAL IMSS (ICC)		1	1	0	0	0	0	0	0	0	0	0	0	0	0	0	0	0	0	0	0.00	
ENTIDADES NO COORDINADAS SECTORIALMENTE	INFONAVIT	Promoción del Ejercicio de la Facultad de Comprobación Fiscal	5	5	0	0	0	0	0	0	0	0	0	0	0	0	0	0	0	0	0	0.00	
	TOTAL INFONAVIT		5	5	0	0	0	0	0	0	0	0	0	0	0	0	0	0	0	0	0	0.00	
ENTIDADES NO COORDINADAS SECTORIALMENTE	INMUJERES	Recomendación al Desempeño	16	16	0	0	0	0	0	0	0	0	0	0	0	0	0	0	0	0	0	0.00	
	TOTAL INMUJERES		16	16	0	0	0	0	0	0	0	0	0	0	0	0	0	0	0	0	0	0.00	
ENTIDADES NO COORDINADAS SECTORIALMENTE	ISSSTE	Promoción del Ejercicio de la Facultad de Comprobación Fiscal	33	33	0	0	0	0	0	0	0	0	0	0	0	0	0	0	0	0	0	0.00	

Nota: No se incluyen Pliegos de Observaciones, Fincamiento de Responsabilidades Resarcitorias, Promoción de Responsabilidades Administrativas Sancionatorias y Denuncias de Hechos (Ver el apartado correspondiente).



AUDITORÍA SUPERIOR DE LA FEDERACIÓN  
ESTADO DE TRÁMITE DE LAS ACCIONES EMITIDAS  
CORTE AL 30 DE SEPTIEMBRE DE 2014  
CUENTAS PÚBLICAS 2010 A 2012  
POR SECTOR, ENTIDAD Y TIPO DE ACCIÓN

Sector	Siglas de la Entidad Fiscalizada	Tipo de Acción	Emitidas	Con Proceso de Seguimiento Concluido								En Proceso de Atención o Promoción										
				Atendidas o Promovidas	Atendida Extemporánea	Sustituida por Nueva Acción	Baja por Resolución de Autoridad Competente	Baja por Demanda	Baja por Denuncia de Hechos	Seguimiento Concluido por Acumulación	No Atendida	Total en Proceso	Dictamen Técnico para Conclusión	Dictamen Técnico para Emisión de Nueva Acción	Dictamen Técnico para Conclusión por Acumulación	Respuesta Insuficiente	Respuesta Improcedente	Respuesta en Análisis	Sin Respuesta	Suspensión por Mandato Judicial	En Espera de Resolución de Autoridad Competente	% En Proceso
ENTIDADES NO COORDINADAS SECTORIALMENTE	ISSSTE	Recomendación	82	79	0	0	0	0	0	0	3	0	0	0	0	0	0	0	0	0	0	0.00
ENTIDADES NO COORDINADAS SECTORIALMENTE	ISSSTE	Recomendación al Desempeño	27	27	0	0	0	0	0	0	0	0	0	0	0	0	0	0	0	0	0	0.00
ENTIDADES NO COORDINADAS SECTORIALMENTE	ISSSTE	Solicitud de Aclaración	15	14	0	0	0	0	0	0	0	1	0	0	0	0	0	1	0	0	0	6.67
	TOTAL ISSSTE		157	153	0	0	0	0	0	0	3	1	0	0	0	0	0	1	0	0	0	0.64
ENTIDADES NO COORDINADAS SECTORIALMENTE	SUPERISSSTE	Recomendación	15	1	0	0	0	0	0	0	14	0	0	0	0	0	0	0	0	0	0	0.00
	TOTAL SUPERISSSTE		15	1	0	0	0	0	0	0	14	0	0	0	0	0	0	0	0	0	0	0.00
TOTAL ENTIDADES NO COORDINADAS SECTORIALMENTE			635	608	0	1	0	0	0	0	21	5	0	2	0	0	0	3	0	0	0	0.79
ÓRGANOS AUTÓNOMOS	BANXICO	Recomendación	5	5	0	0	0	0	0	0	0	0	0	0	0	0	0	0	0	0	0	0.00
ÓRGANOS AUTÓNOMOS	BANXICO	Recomendación al Desempeño	2	2	0	0	0	0	0	0	0	0	0	0	0	0	0	0	0	0	0	0.00
	TOTAL BANXICO		7	7	0	0	0	0	0	0	0	0	0	0	0	0	0	0	0	0	0	0.00
ÓRGANOS AUTÓNOMOS	CNDH	Recomendación al Desempeño	7	7	0	0	0	0	0	0	0	0	0	0	0	0	0	0	0	0	0	0.00
	TOTAL CNDH		7	7	0	0	0	0	0	0	0	0	0	0	0	0	0	0	0	0	0	0.00
ÓRGANOS AUTÓNOMOS	INE	Recomendación	49	41	0	0	0	0	0	0	6	2	0	0	0	0	0	2	0	0	0	4.08
ÓRGANOS AUTÓNOMOS	INE	Solicitud de Aclaración	6	6	0	0	0	0	0	0	0	0	0	0	0	0	0	0	0	0	0	0.00
	TOTAL INE		55	47	0	0	0	0	0	0	6	2	0	0	0	0	0	2	0	0	0	3.64
ÓRGANOS AUTÓNOMOS	TFJFA	Recomendación	5	5	0	0	0	0	0	0	0	0	0	0	0	0	0	0	0	0	0	0.00
	TOTAL TFJFA		5	5	0	0	0	0	0	0	0	0	0	0	0	0	0	0	0	0	0	0.00
TOTAL ÓRGANOS AUTÓNOMOS			74	66	0	0	0	0	0	0	6	2	0	0	0	0	0	2	0	0	0	2.70

Nota: No se incluyen Pliegos de Observaciones, Fincamiento de Responsabilidades Resarcitorias, Promoción de Responsabilidades Administrativas Sancionatorias y Denuncias de Hechos (Ver el apartado correspondiente).





AUDITORÍA SUPERIOR DE LA FEDERACIÓN  
ESTADO DE TRÁMITE DE LAS ACCIONES EMITIDAS  
CORTE AL 30 DE SEPTIEMBRE DE 2014  
CUENTAS PÚBLICAS 2010 A 2012  
POR SECTOR, ENTIDAD Y TIPO DE ACCIÓN

Sector	Siglas de la Entidad Fiscalizada	Tipo de Acción	Emitidas	Con Proceso de Seguimiento Concluido								En Proceso de Atención o Promoción											
				Atendidas o Promovidas	Atendida Extemporánea	Sustituida por Nueva Acción	Baja por Resolución de Autoridad Competente	Baja por Demanda	Baja por Denuncia de Hechos	Seguimiento Concluido por Acumulación	No Atendida	Total en Proceso	Dictamen Técnico para Conclusión	Dictamen Técnico para Emisión de Nueva Acción	Dictamen Técnico para Conclusión por Acumulación	Respuesta Insuficiente	Respuesta Improcedente	Respuesta en Análisis	Sin Respuesta	Suspensión por Mandato Judicial	En Espera de Resolución de Autoridad Competente	% En Proceso	
INSTITUTO NACIONAL DE ESTADÍSTICA Y GEOGRAFÍA	INEGI	Recomendación	3	3	0	0	0	0	0	0	0	0	0	0	0	0	0	0	0	0	0	0.00	
	TOTAL INEGI		3	3	0	0	0	0	0	0	0	0	0	0	0	0	0	0	0	0	0	0.00	
TOTAL INSTITUTO NACIONAL DE ESTADÍSTICA Y GEOGRAFÍA			3	3	0	0	0	0	0	0	0	0	0	0	0	0	0	0	0	0	0	0.00	
ENTIDADES FEDERATIVAS Y MUNICIPIOS	GOB. AGS.	Recomendación	64	56	0	0	0	0	0	0	4	4	0	0	0	2	0	2	0	0	0	6.25	
ENTIDADES FEDERATIVAS Y MUNICIPIOS	GOB. AGS.	Solicitud de Aclaración	9	0	0	3	0	0	0	0	0	6	0	0	0	0	0	6	0	0	0	66.67	
	TOTAL GOB. AGS.		73	56	0	3	0	0	0	0	4	10	0	0	0	2	0	8	0	0	0	13.70	
ENTIDADES FEDERATIVAS Y MUNICIPIOS	OSFAGS	Recomendación	242	242	0	0	0	0	0	0	0	0	0	0	0	0	0	0	0	0	0	0.00	
	TOTAL OSFAGS		242	242	0	0	0	0	0	0	0	0	0	0	0	0	0	0	0	0	0	0.00	
ENTIDADES FEDERATIVAS Y MUNICIPIOS	MPIO. DE CALVILLO, AGS.	Recomendación	1	1	0	0	0	0	0	0	0	0	0	0	0	0	0	0	0	0	0	0.00	
	TOTAL MPIO. DE CALVILLO, AGS.		1	1	0	0	0	0	0	0	0	0	0	0	0	0	0	0	0	0	0	0.00	
ENTIDADES FEDERATIVAS Y MUNICIPIOS	MPIO. DE JESUS MARÍA, AGS.	Solicitud de Aclaración	1	0	0	0	0	0	0	0	0	1	0	1	0	0	0	0	0	0	0	100.00	
	TOTAL MPIO. DE JESUS MARÍA, AGS.		1	0	0	0	0	0	0	0	0	1	0	1	0	0	0	0	0	0	0	100.00	
ENTIDADES FEDERATIVAS Y MUNICIPIOS	GOB. B.C.	Recomendación	50	42	0	0	0	0	0	0	0	8	0	0	0	0	0	8	0	0	0	16.00	
ENTIDADES FEDERATIVAS Y MUNICIPIOS	GOB. B.C.	Solicitud de Aclaración	5	0	0	0	0	0	0	0	0	5	0	0	0	0	0	5	0	0	0	100.00	
	TOTAL GOB. B.C.		55	42	0	0	0	0	0	0	0	13	0	0	0	0	0	13	0	0	0	23.64	
ENTIDADES FEDERATIVAS Y MUNICIPIOS	OFS B.C.	Recomendación	311	311	0	0	0	0	0	0	0	0	0	0	0	0	0	0	0	0	0	0.00	
	TOTAL OFS B.C.		311	311	0	0	0	0	0	0	0	0	0	0	0	0	0	0	0	0	0	0.00	

Nota: No se incluyen Pliegos de Observaciones, Fincamiento de Responsabilidades Resarcitorias, Promoción de Responsabilidades Administrativas Sancionatorias y Denuncias de Hechos (Ver el apartado correspondiente).



AUDITORÍA SUPERIOR DE LA FEDERACIÓN  
ESTADO DE TRÁMITE DE LAS ACCIONES EMITIDAS  
CORTE AL 30 DE SEPTIEMBRE DE 2014  
CUENTAS PÚBLICAS 2010 A 2012  
POR SECTOR, ENTIDAD Y TIPO DE ACCIÓN

Sector	Siglas de la Entidad Fiscalizada	Tipo de Acción	Emitidas	Con Proceso de Seguimiento Concluido								En Proceso de Atención o Promoción										
				Atendidas o Promovidas	Atendida Extemporánea	Sustituida por Nueva Acción	Baja por Resolución de Autoridad Competente	Baja por Demanda	Baja por Denuncia de Hechos	Seguimiento Concluido por Acumulación	No Atendida	Total en Proceso	Dictamen Técnico para Conclusión	Dictamen Técnico para Emisión de Nueva Acción	Dictamen Técnico para Conclusión por Acumulación	Respuesta Insuficiente	Respuesta Improcedente	Respuesta en Análisis	Sin Respuesta	Suspensión por Mandato Judicial	En Espera de Resolución de Autoridad Competente	% En Proceso
ENTIDADES FEDERATIVAS Y MUNICIPIOS	MPIO. DE PLAYAS DE ROSARITO, B.C.	Recomendación	1	1	0	0	0	0	0	0	0	0	0	0	0	0	0	0	0	0	0	0.00
	TOTAL MPIO. DE PLAYAS DE ROSARITO, B.C.		1	1	0	0	0	0	0	0	0	0	0	0	0	0	0	0	0	0	0	0.00
ENTIDADES FEDERATIVAS Y MUNICIPIOS	MPIO. DE TECATE, B.C.	Recomendación	1	1	0	0	0	0	0	0	0	0	0	0	0	0	0	0	0	0	0	0.00
	TOTAL MPIO. DE TECATE, B.C.		1	1	0	0	0	0	0	0	0	0	0	0	0	0	0	0	0	0	0	0.00
ENTIDADES FEDERATIVAS Y MUNICIPIOS	MPIO. DE TIJUANA, B.C.	Solicitud de Aclaración	1	0	0	0	0	0	0	0	0	1	0	1	0	0	0	0	0	0	0	100.00
	TOTAL MPIO. DE TIJUANA, B.C.		1	0	0	0	0	0	0	0	0	1	0	1	0	0	0	0	0	0	0	100.00
ENTIDADES FEDERATIVAS Y MUNICIPIOS	GOB. B.C.S.	Recomendación	53	45	0	0	0	0	0	0	0	8	0	0	0	0	0	0	8	0	0	15.09
ENTIDADES FEDERATIVAS Y MUNICIPIOS	GOB. B.C.S.	Solicitud de Aclaración	9	3	0	0	0	0	0	0	0	6	0	0	0	0	0	4	2	0	0	66.67
	TOTAL GOB. B.C.S.		62	48	0	0	0	0	0	0	0	14	0	0	0	0	0	4	10	0	0	22.58
ENTIDADES FEDERATIVAS Y MUNICIPIOS	OFS B.C.S.	Recomendación	340	340	0	0	0	0	0	0	0	0	0	0	0	0	0	0	0	0	0	0.00
	TOTAL OFS B.C.S.		340	340	0	0	0	0	0	0	0	0	0	0	0	0	0	0	0	0	0	0.00
ENTIDADES FEDERATIVAS Y MUNICIPIOS	MPIO. DE COMONDÚ, B.C.S.	Recomendación	1	1	0	0	0	0	0	0	0	0	0	0	0	0	0	0	0	0	0	0.00
	TOTAL MPIO. DE COMONDÚ, B.C.S.		1	1	0	0	0	0	0	0	0	0	0	0	0	0	0	0	0	0	0	0.00
ENTIDADES FEDERATIVAS Y MUNICIPIOS	MPIO. DE LA PAZ, B.C.S.	Promoción del Ejercicio de la Facultad de Comprobación Fiscal	2	2	0	0	0	0	0	0	0	0	0	0	0	0	0	0	0	0	0	0.00
ENTIDADES FEDERATIVAS Y MUNICIPIOS	MPIO. DE LA PAZ, B.C.S.	Recomendación	1	1	0	0	0	0	0	0	0	0	0	0	0	0	0	0	0	0	0	0.00
ENTIDADES FEDERATIVAS Y MUNICIPIOS	MPIO. DE LA PAZ, B.C.S.	Solicitud de Aclaración	1	0	0	0	0	0	0	0	0	1	0	1	0	0	0	0	0	0	0	100.00
	TOTAL MPIO. DE LA PAZ, B.C.S.		4	3	0	0	0	0	0	0	0	1	0	1	0	0	0	0	0	0	0	25.00

Nota: No se incluyen Pliegos de Observaciones, Fincamiento de Responsabilidades Resarcitorias, Promoción de Responsabilidades Administrativas Sancionatorias y Denuncias de Hechos (Ver el apartado correspondiente).



AUDITORÍA SUPERIOR DE LA FEDERACIÓN  
ESTADO DE TRÁMITE DE LAS ACCIONES EMITIDAS  
CORTE AL 30 DE SEPTIEMBRE DE 2014  
CUENTAS PÚBLICAS 2010 A 2012  
POR SECTOR, ENTIDAD Y TIPO DE ACCIÓN

Sector	Siglas de la Entidad Fiscalizada	Tipo de Acción	Emitidas	Con Proceso de Seguimiento Concluido								En Proceso de Atención o Promoción										
				Atendidas o Promovidas	Atendida Extemporánea	Sustituida por Nueva Acción	Baja por Resolución de Autoridad Competente	Baja por Demanda	Baja por Denuncia de Hechos	Seguimiento Concluido por Acumulación	No Atendida	Total en Proceso	Dictamen Técnico para Conclusión	Dictamen Técnico para Emisión de Nueva Acción	Dictamen Técnico para Conclusión por Acumulación	Respuesta Insuficiente	Respuesta Improcedente	Respuesta en Análisis	Sin Respuesta	Suspensión por Mandato Judicial	En Espera de Resolución de Autoridad Competente	% En Proceso
ENTIDADES FEDERATIVAS Y MUNICIPIOS	MPIO. DE LOS CABOS, B.C.S.	Recomendación	1	1	0	0	0	0	0	0	0	0	0	0	0	0	0	0	0	0	0	0.00
	TOTAL MPIO. DE LOS CABOS, B.C.S.		1	1	0	0	0	0	0	0	0	0	0	0	0	0	0	0	0	0	0	0.00
ENTIDADES FEDERATIVAS Y MUNICIPIOS	MPIO. DE MULEGÉ, B.C.S.	Recomendación	1	0	0	0	0	0	0	0	0	1	0	0	0	0	0	0	1	0	0	100.00
ENTIDADES FEDERATIVAS Y MUNICIPIOS	MPIO. DE MULEGÉ, B.C.S.	Solicitud de Aclaración	1	0	0	0	0	0	0	0	0	1	0	0	0	0	0	0	1	0	0	100.00
	TOTAL MPIO. DE MULEGÉ, B.C.S.		2	0	0	0	0	0	0	0	0	2	0	0	0	0	0	0	2	0	0	100.00
ENTIDADES FEDERATIVAS Y MUNICIPIOS	GOB. CAM.	Recomendación	31	29	0	0	0	0	0	0	0	2	0	0	0	0	0	2	0	0	0	6.45
ENTIDADES FEDERATIVAS Y MUNICIPIOS	GOB. CAM.	Solicitud de Aclaración	3	0	0	0	0	0	0	0	0	3	0	0	0	0	0	3	0	0	0	100.00
	TOTAL GOB. CAM.		34	29	0	0	0	0	0	0	0	5	0	0	0	0	0	5	0	0	0	14.71
ENTIDADES FEDERATIVAS Y MUNICIPIOS	ASECAM	Recomendación	125	125	0	0	0	0	0	0	0	0	0	0	0	0	0	0	0	0	0	0.00
	TOTAL ASECAM		125	125	0	0	0	0	0	0	0	0	0	0	0	0	0	0	0	0	0	0.00
ENTIDADES FEDERATIVAS Y MUNICIPIOS	MPIO. DE CAMPECHE, CAM.	Recomendación	3	3	0	0	0	0	0	0	0	0	0	0	0	0	0	0	0	0	0	0.00
	TOTAL MPIO. DE CAMPECHE, CAM.		3	3	0	0	0	0	0	0	0	0	0	0	0	0	0	0	0	0	0	0.00
ENTIDADES FEDERATIVAS Y MUNICIPIOS	MPIO. DE CARMEN, CAM.	Recomendación	4	4	0	0	0	0	0	0	0	0	0	0	0	0	0	0	0	0	0	0.00
	TOTAL MPIO. DE CARMEN, CAM.		4	4	0	0	0	0	0	0	0	0	0	0	0	0	0	0	0	0	0	0.00
ENTIDADES FEDERATIVAS Y MUNICIPIOS	MPIO. DE CHAMPOTÓN, CAM.	Recomendación	5	5	0	0	0	0	0	0	0	0	0	0	0	0	0	0	0	0	0	0.00
	TOTAL MPIO. DE CHAMPOTÓN, CAM.		5	5	0	0	0	0	0	0	0	0	0	0	0	0	0	0	0	0	0	0.00
ENTIDADES FEDERATIVAS Y MUNICIPIOS	GOB. COAH.	Recomendación	63	44	0	0	0	0	0	0	0	19	0	0	0	0	0	19	0	0	0	30.16

Nota: No se incluyen Pliegos de Observaciones, Fincamiento de Responsabilidades Resarcitorias, Promoción de Responsabilidades Administrativas Sancionatorias y Denuncias de Hechos (Ver el apartado correspondiente).



AUDITORÍA SUPERIOR DE LA FEDERACIÓN  
ESTADO DE TRÁMITE DE LAS ACCIONES EMITIDAS  
CORTE AL 30 DE SEPTIEMBRE DE 2014  
CUENTAS PÚBLICAS 2010 A 2012  
POR SECTOR, ENTIDAD Y TIPO DE ACCIÓN

Sector	Siglas de la Entidad Fiscalizada	Tipo de Acción	Emitidas	Con Proceso de Seguimiento Concluido								En Proceso de Atención o Promoción										
				Atendidas o Promovidas	Atendida Extemporánea	Sustituida por Nueva Acción	Baja por Resolución de Autoridad Competente	Baja por Demanda	Baja por Denuncia de Hechos	Seguimiento Concluido por Acumulación	No Atendida	Total en Proceso	Dictamen Técnico para Conclusión	Dictamen Técnico para Emisión de Nueva Acción	Dictamen Técnico para Conclusión por Acumulación	Respuesta Insuficiente	Respuesta Improcedente	Respuesta en Análisis	Sin Respuesta	Suspensión por Mandato Judicial	En Espera de Resolución de Autoridad Competente	% En Proceso
ENTIDADES FEDERATIVAS Y MUNICIPIOS	GOB. COAH.	Solicitud de Aclaración	6	2	0	0	0	0	0	0	0	4	0	0	0	0	0	4	0	0	0	66.67
	TOTAL GOB. COAH.		69	46	0	0	0	0	0	0	0	23	0	0	0	0	0	23	0	0	0	33.33
ENTIDADES FEDERATIVAS Y MUNICIPIOS	ASE COAH.	Recomendación	327	327	0	0	0	0	0	0	0	0	0	0	0	0	0	0	0	0	0	0.00
	TOTAL ASE COAH.		327	327	0	0	0	0	0	0	0	0	0	0	0	0	0	0	0	0	0	0.00
ENTIDADES FEDERATIVAS Y MUNICIPIOS	MPIO. DE ACUÑA, COAH.	Solicitud de Aclaración	1	0	0	0	0	0	0	0	0	1	0	0	0	1	0	0	0	0	0	100.00
	TOTAL MPIO. DE ACUÑA, COAH.		1	0	0	0	0	0	0	0	0	1	0	0	0	1	0	0	0	0	0	100.00
ENTIDADES FEDERATIVAS Y MUNICIPIOS	GOB. COL.	Recomendación	48	40	0	0	0	0	0	0	0	8	0	0	0	8	0	0	0	0	0	16.67
ENTIDADES FEDERATIVAS Y MUNICIPIOS	GOB. COL.	Solicitud de Aclaración	6	1	0	1	0	0	0	0	0	4	0	0	0	0	0	3	1	0	0	66.67
	TOTAL GOB. COL.		54	41	0	1	0	0	0	0	0	12	0	0	0	8	0	3	1	0	0	22.22
ENTIDADES FEDERATIVAS Y MUNICIPIOS	OSAFIG COL.	Recomendación	25	25	0	0	0	0	0	0	0	0	0	0	0	0	0	0	0	0	0	0.00
	TOTAL OSAFIG COL.		25	25	0	0	0	0	0	0	0	0	0	0	0	0	0	0	0	0	0	0.00
ENTIDADES FEDERATIVAS Y MUNICIPIOS	MPIO. DE COLIMA, COL.	Solicitud de Aclaración	1	1	0	0	0	0	0	0	0	0	0	0	0	0	0	0	0	0	0	0.00
	TOTAL MPIO. DE COLIMA, COL.		1	1	0	0	0	0	0	0	0	0	0	0	0	0	0	0	0	0	0	0.00
ENTIDADES FEDERATIVAS Y MUNICIPIOS	MPIO. DE COMALA, COL.	Solicitud de Aclaración	1	0	0	0	0	0	0	0	0	1	0	0	0	1	0	0	0	0	0	100.00
	TOTAL MPIO. DE COMALA, COL.		1	0	0	0	0	0	0	0	0	1	0	0	0	1	0	0	0	0	0	100.00
ENTIDADES FEDERATIVAS Y MUNICIPIOS	MPIO. DE MANZANILLO, COL.	Recomendación	1	1	0	0	0	0	0	0	0	0	0	0	0	0	0	0	0	0	0	0.00
	TOTAL MPIO. DE MANZANILLO, COL.		1	1	0	0	0	0	0	0	0	0	0	0	0	0	0	0	0	0	0	0.00
ENTIDADES FEDERATIVAS Y MUNICIPIOS	GOB. CHIS.	Recomendación	126	115	0	0	0	0	0	0	6	5	0	0	0	1	0	4	0	0	0	3.97

Nota: No se incluyen Pliegos de Observaciones, Fincamiento de Responsabilidades Resarcitorias, Promoción de Responsabilidades Administrativas Sancionatorias y Denuncias de Hechos (Ver el apartado correspondiente).



AUDITORÍA SUPERIOR DE LA FEDERACIÓN  
ESTADO DE TRÁMITE DE LAS ACCIONES EMITIDAS  
CORTE AL 30 DE SEPTIEMBRE DE 2014  
CUENTAS PÚBLICAS 2010 A 2012  
POR SECTOR, ENTIDAD Y TIPO DE ACCIÓN

Sector	Siglas de la Entidad Fiscalizada	Tipo de Acción	Emitidas	Con Proceso de Seguimiento Concluido								En Proceso de Atención o Promoción										
				Atendidas o Promovidas	Atendida Extemporánea	Sustituida por Nueva Acción	Baja por Resolución de Autoridad Competente	Baja por Demanda	Baja por Denuncia de Hechos	Seguimiento Concluido por Acumulación	No Atendida	Total en Proceso	Dictamen Técnico para Conclusión	Dictamen Técnico para Emisión de Nueva Acción	Dictamen Técnico para Conclusión por Acumulación	Respuesta Insuficiente	Respuesta Improcedente	Respuesta en Análisis	Sin Respuesta	Suspensión por Mandato Judicial	En Espera de Resolución de Autoridad Competente	% En Proceso
ENTIDADES FEDERATIVAS Y MUNICIPIOS	GOB. CHIS.	Solicitud de Aclaración	22	7	0	5	0	0	0	0	0	10	0	2	0	0	0	8	0	0	0	45.45
	TOTAL GOB. CHIS.		148	122	0	5	0	0	0	0	6	15	0	2	0	1	0	12	0	0	0	10.14
ENTIDADES FEDERATIVAS Y MUNICIPIOS	OFSCE CHIS.	Recomendación	269	269	0	0	0	0	0	0	0	0	0	0	0	0	0	0	0	0	0	0.00
	TOTAL OFSCE CHIS.		269	269	0	0	0	0	0	0	0	0	0	0	0	0	0	0	0	0	0	0.00
ENTIDADES FEDERATIVAS Y MUNICIPIOS	MPIO. DE ANGEL ALBINO CORZO, CHIS.	Solicitud de Aclaración	1	0	0	0	0	0	0	0	0	1	0	1	0	0	0	0	0	0	0	100.00
	TOTAL MPIO. DE ANGEL ALBINO CORZO, CHIS.		1	0	0	0	0	0	0	0	0	1	0	1	0	0	0	0	0	0	0	100.00
ENTIDADES FEDERATIVAS Y MUNICIPIOS	MPIO. DE BELLA VISTA, CHIS.	Recomendación	3	0	0	0	0	0	0	0	0	3	0	0	0	0	0	0	3	0	0	100.00
	TOTAL MPIO. DE BELLA VISTA, CHIS.		3	0	0	0	0	0	0	0	0	3	0	0	0	0	0	0	3	0	0	100.00
ENTIDADES FEDERATIVAS Y MUNICIPIOS	MPIO. DE CHENALHÓ, CHIS.	Recomendación	1	1	0	0	0	0	0	0	0	0	0	0	0	0	0	0	0	0	0	0.00
	TOTAL MPIO. DE CHENALHÓ, CHIS.		1	1	0	0	0	0	0	0	0	0	0	0	0	0	0	0	0	0	0	0.00
ENTIDADES FEDERATIVAS Y MUNICIPIOS	MPIO. DE CHIAPA DE CORZO, CHIS.	Recomendación	1	0	0	0	0	0	0	0	0	1	0	0	0	0	0	1	0	0	0	100.00
	TOTAL MPIO. DE CHIAPA DE CORZO, CHIS.		1	0	0	0	0	0	0	0	0	1	0	0	0	0	0	1	0	0	0	100.00
ENTIDADES FEDERATIVAS Y MUNICIPIOS	MPIO. DE LA CONCORDIA, CHIS.	Solicitud de Aclaración	1	0	0	0	0	0	0	0	0	1	0	1	0	0	0	0	0	0	0	100.00
	TOTAL MPIO. DE LA CONCORDIA, CHIS.		1	0	0	0	0	0	0	0	0	1	0	1	0	0	0	0	0	0	0	100.00
ENTIDADES FEDERATIVAS Y MUNICIPIOS	MPIO. DE MONTECRISTO DE GUERRERO, CHIS.	Solicitud de Aclaración	1	0	0	0	0	0	0	0	0	1	0	0	0	0	0	0	1	0	0	100.00
	TOTAL MPIO. DE MONTECRISTO DE GUERRERO, CHIS.		1	0	0	0	0	0	0	0	0	1	0	0	0	0	0	0	1	0	0	100.00
ENTIDADES FEDERATIVAS Y MUNICIPIOS	MPIO. DE TAPACHULA, CHIS.	Recomendación	1	1	0	0	0	0	0	0	0	0	0	0	0	0	0	0	0	0	0	0.00
	TOTAL MPIO. DE TAPACHULA, CHIS.		1	1	0	0	0	0	0	0	0	0	0	0	0	0	0	0	0	0	0	0.00
ENTIDADES FEDERATIVAS Y MUNICIPIOS	MPIO. DE TUXTLA GUTIÉRREZ, CHIS.	Recomendación	8	8	0	0	0	0	0	0	0	0	0	0	0	0	0	0	0	0	0	0.00

Nota: No se incluyen Pliegos de Observaciones, Fincamiento de Responsabilidades Resarcitorias, Promoción de Responsabilidades Administrativas Sancionatorias y Denuncias de Hechos (Ver el apartado correspondiente).



AUDITORÍA SUPERIOR DE LA FEDERACIÓN  
ESTADO DE TRÁMITE DE LAS ACCIONES EMITIDAS  
CORTE AL 30 DE SEPTIEMBRE DE 2014  
CUENTAS PÚBLICAS 2010 A 2012  
POR SECTOR, ENTIDAD Y TIPO DE ACCIÓN

Sector	Siglas de la Entidad Fiscalizada	Tipo de Acción	Emitidas	Con Proceso de Seguimiento Concluido								En Proceso de Atención o Promoción										
				Atendidas o Promovidas	Atendida Extemporánea	Sustituida por Nueva Acción	Baja por Resolución de Autoridad Competente	Baja por Demanda	Baja por Denuncia de Hechos	Seguimiento Concluido por Acumulación	No Atendida	Total en Proceso	Dictamen Técnico para Conclusión	Dictamen Técnico para Emisión de Nueva Acción	Dictamen Técnico para Conclusión por Acumulación	Respuesta Insuficiente	Respuesta Improcedente	Respuesta en Análisis	Sin Respuesta	Suspensión por Mandato Judicial	En Espera de Resolución de Autoridad Competente	% En Proceso
ENTIDADES FEDERATIVAS Y MUNICIPIOS	MPIO. DE TUXTLA GUTIÉRREZ, CHIS.	Solicitud de Aclaración	2	0	0	0	0	0	0	0	0	2	0	0	0	0	0	2	0	0	0	100.00
	TOTAL MPIO. DE TUXTLA GUTIÉRREZ, CHIS.		10	8	0	0	0	0	0	0	0	2	0	0	0	0	0	2	0	0	0	20.00
ENTIDADES FEDERATIVAS Y MUNICIPIOS	GOB. CHIH.	Recomendación	45	40	5	0	0	0	0	0	0	0	0	0	0	0	0	0	0	0	0	0.00
ENTIDADES FEDERATIVAS Y MUNICIPIOS	GOB. CHIH.	Solicitud de Aclaración	7	1	0	0	0	0	0	0	0	6	0	1	0	0	0	5	0	0	0	85.71
	TOTAL GOB. CHIH.		52	41	5	0	0	0	0	0	0	6	0	1	0	0	0	5	0	0	0	11.54
ENTIDADES FEDERATIVAS Y MUNICIPIOS	ASECH	Recomendación	95	95	0	0	0	0	0	0	0	0	0	0	0	0	0	0	0	0	0	0.00
	TOTAL ASECH		95	95	0	0	0	0	0	0	0	0	0	0	0	0	0	0	0	0	0	0.00
ENTIDADES FEDERATIVAS Y MUNICIPIOS	MPIO. DE CHIHUAHUA, CHIH.	Recomendación	2	2	0	0	0	0	0	0	0	0	0	0	0	0	0	0	0	0	0	0.00
ENTIDADES FEDERATIVAS Y MUNICIPIOS	MPIO. DE CHIHUAHUA, CHIH.	Solicitud de Aclaración	1	0	0	0	0	0	0	0	0	1	0	1	0	0	0	0	0	0	0	100.00
	TOTAL MPIO. DE CHIHUAHUA, CHIH.		3	2	0	0	0	0	0	0	0	1	0	1	0	0	0	0	0	0	0	33.33
ENTIDADES FEDERATIVAS Y MUNICIPIOS	MPIO. DE JUÁREZ, CHIH.	Solicitud de Aclaración	1	0	0	0	0	0	0	0	0	1	0	1	0	0	0	0	0	0	0	100.00
	TOTAL MPIO. DE JUÁREZ, CHIH.		1	0	0	0	0	0	0	0	0	1	0	1	0	0	0	0	0	0	0	100.00
ENTIDADES FEDERATIVAS Y MUNICIPIOS	GOB. D.F.	Recomendación	59	52	0	0	0	0	0	0	0	7	0	0	0	1	0	6	0	0	0	11.86
ENTIDADES FEDERATIVAS Y MUNICIPIOS	GOB. D.F.	Solicitud de Aclaración	7	2	0	2	0	0	0	0	0	3	0	0	0	0	0	3	0	0	0	42.86
	TOTAL GOB. D.F.		66	54	0	2	0	0	0	0	0	10	0	0	0	1	0	9	0	0	0	15.15
ENTIDADES FEDERATIVAS Y MUNICIPIOS	ASCM	Recomendación	177	177	0	0	0	0	0	0	0	0	0	0	0	0	0	0	0	0	0	0.00
	TOTAL ASCM		177	177	0	0	0	0	0	0	0	0	0	0	0	0	0	0	0	0	0	0.00

Nota: No se incluyen Pliegos de Observaciones, Fincamiento de Responsabilidades Resarcitorias, Promoción de Responsabilidades Administrativas Sancionatorias y Denuncias de Hechos (Ver el apartado correspondiente).





AUDITORÍA SUPERIOR DE LA FEDERACIÓN  
ESTADO DE TRÁMITE DE LAS ACCIONES EMITIDAS  
CORTE AL 30 DE SEPTIEMBRE DE 2014  
CUENTAS PÚBLICAS 2010 A 2012  
POR SECTOR, ENTIDAD Y TIPO DE ACCIÓN

Sector	Siglas de la Entidad Fiscalizada	Tipo de Acción	Emitidas	Con Proceso de Seguimiento Concluido								En Proceso de Atención o Promoción										
				Atendidas o Promovidas	Atendida Extemporánea	Sustituida por Nueva Acción	Baja por Resolución de Autoridad Competente	Baja por Demanda	Baja por Denuncia de Hechos	Seguimiento Concluido por Acumulación	No Atendida	Total en Proceso	Dictamen Técnico para Conclusión	Dictamen Técnico para Emisión de Nueva Acción	Dictamen Técnico para Conclusión por Acumulación	Respuesta Insuficiente	Respuesta Improcedente	Respuesta en Análisis	Sin Respuesta	Suspensión por Mandato Judicial	En Espera de Resolución de Autoridad Competente	% En Proceso
ENTIDADES FEDERATIVAS Y MUNICIPIOS	DELEG. ALVARO OBREGÓN, D.F.	Recomendación	4	4	0	0	0	0	0	0	0	0	0	0	0	0	0	0	0	0	0	0.00
	TOTAL DELEG. ALVARO OBREGÓN, D.F.		4	4	0	0	0	0	0	0	0	0	0	0	0	0	0	0	0	0	0	0.00
ENTIDADES FEDERATIVAS Y MUNICIPIOS	DELEG. CUAUHTÉMOC, D.F.	Recomendación	1	1	0	0	0	0	0	0	0	0	0	0	0	0	0	0	0	0	0	0.00
	TOTAL DELEG. CUAUHTÉMOC, D.F.		1	1	0	0	0	0	0	0	0	0	0	0	0	0	0	0	0	0	0	0.00
ENTIDADES FEDERATIVAS Y MUNICIPIOS	GOB. DGO.	Recomendación	28	27	0	0	0	0	0	0	1	0	0	0	0	0	0	0	0	0	0	0.00
ENTIDADES FEDERATIVAS Y MUNICIPIOS	GOB. DGO.	Solicitud de Aclaración	7	1	0	0	0	0	0	0	0	6	0	3	0	0	0	3	0	0	0	85.71
	TOTAL GOB. DGO.		35	28	0	0	0	0	0	0	1	6	0	3	0	0	0	3	0	0	0	17.14
ENTIDADES FEDERATIVAS Y MUNICIPIOS	EASE DGO.	Recomendación	431	431	0	0	0	0	0	0	0	0	0	0	0	0	0	0	0	0	0	0.00
	TOTAL EASE DGO.		431	431	0	0	0	0	0	0	0	0	0	0	0	0	0	0	0	0	0	0.00
ENTIDADES FEDERATIVAS Y MUNICIPIOS	MPIO. DE DURANGO, DGO.	Recomendación	3	3	0	0	0	0	0	0	0	0	0	0	0	0	0	0	0	0	0	0.00
	TOTAL MPIO. DE DURANGO, DGO.		3	3	0	0	0	0	0	0	0	0	0	0	0	0	0	0	0	0	0	0.00
ENTIDADES FEDERATIVAS Y MUNICIPIOS	MPIO. DE LERDO, DGO.	Solicitud de Aclaración	1	0	0	0	0	0	0	0	0	1	0	0	0	0	0	1	0	0	0	100.00
	TOTAL MPIO. DE LERDO, DGO.		1	0	0	0	0	0	0	0	0	1	0	0	0	0	0	1	0	0	0	100.00
ENTIDADES FEDERATIVAS Y MUNICIPIOS	MPIO. DE PUEBLO NUEVO, DGO.	Recomendación	1	1	0	0	0	0	0	0	0	0	0	0	0	0	0	0	0	0	0	0.00
	TOTAL MPIO. DE PUEBLO NUEVO, DGO.		1	1	0	0	0	0	0	0	0	0	0	0	0	0	0	0	0	0	0	0.00
ENTIDADES FEDERATIVAS Y MUNICIPIOS	MPIO. DE TOPIA, DGO.	Recomendación	1	1	0	0	0	0	0	0	0	0	0	0	0	0	0	0	0	0	0	0.00
	TOTAL MPIO. DE TOPIA, DGO.		1	1	0	0	0	0	0	0	0	0	0	0	0	0	0	0	0	0	0	0.00
ENTIDADES FEDERATIVAS Y MUNICIPIOS	GOB. GTO.	Recomendación	49	42	2	0	0	0	0	0	2	3	0	0	0	3	0	0	0	0	0	6.12

Nota: No se incluyen Pliegos de Observaciones, Fincamiento de Responsabilidades Resarcitorias, Promoción de Responsabilidades Administrativas Sancionatorias y Denuncias de Hechos (Ver el apartado correspondiente).



AUDITORÍA SUPERIOR DE LA FEDERACIÓN  
ESTADO DE TRÁMITE DE LAS ACCIONES EMITIDAS  
CORTE AL 30 DE SEPTIEMBRE DE 2014  
CUENTAS PÚBLICAS 2010 A 2012  
POR SECTOR, ENTIDAD Y TIPO DE ACCIÓN

Sector	Siglas de la Entidad Fiscalizada	Tipo de Acción	Emitidas	Con Proceso de Seguimiento Concluido								En Proceso de Atención o Promoción										
				Atendidas o Promovidas	Atendida Extemporánea	Sustituida por Nueva Acción	Baja por Resolución de Autoridad Competente	Baja por Demanda	Baja por Denuncia de Hechos	Seguimiento Concluido por Acumulación	No Atendida	Total en Proceso	Dictamen Técnico para Conclusión	Dictamen Técnico para Emisión de Nueva Acción	Dictamen Técnico para Conclusión por Acumulación	Respuesta Insuficiente	Respuesta Improcedente	Respuesta en Análisis	Sin Respuesta	Suspensión por Mandato Judicial	En Espera de Resolución de Autoridad Competente	% En Proceso
ENTIDADES FEDERATIVAS Y MUNICIPIOS	GOB. GTO.	Solicitud de Aclaración	7	2	0	0	0	0	0	0	0	5	0	1	0	0	0	4	0	0	0	71.43
	TOTAL GOB. GTO.		56	44	2	0	0	0	0	0	2	8	0	1	0	3	0	4	0	0	0	14.29
ENTIDADES FEDERATIVAS Y MUNICIPIOS	OFS GTO.	Recomendación	37	37	0	0	0	0	0	0	0	0	0	0	0	0	0	0	0	0	0	0.00
	TOTAL OFS GTO.		37	37	0	0	0	0	0	0	0	0	0	0	0	0	0	0	0	0	0	0.00
ENTIDADES FEDERATIVAS Y MUNICIPIOS	MPIO. DE ACÁMBARO, GTO.	Recomendación	1	1	0	0	0	0	0	0	0	0	0	0	0	0	0	0	0	0	0	0.00
	TOTAL MPIO. DE ACÁMBARO, GTO.		1	1	0	0	0	0	0	0	0	0	0	0	0	0	0	0	0	0	0	0.00
ENTIDADES FEDERATIVAS Y MUNICIPIOS	MPIO. DE DOCTOR MORA, GTO.	Recomendación	1	1	0	0	0	0	0	0	0	0	0	0	0	0	0	0	0	0	0	0.00
	TOTAL MPIO. DE DOCTOR MORA, GTO.		1	1	0	0	0	0	0	0	0	0	0	0	0	0	0	0	0	0	0	0.00
ENTIDADES FEDERATIVAS Y MUNICIPIOS	MPIO. DE IRAPUATO, GTO.	Recomendación	1	1	0	0	0	0	0	0	0	0	0	0	0	0	0	0	0	0	0	0.00
ENTIDADES FEDERATIVAS Y MUNICIPIOS	MPIO. DE IRAPUATO, GTO.	Solicitud de Aclaración	1	0	0	0	0	0	0	0	0	1	0	1	0	0	0	0	0	0	0	100.00
	TOTAL MPIO. DE IRAPUATO, GTO.		2	1	0	0	0	0	0	0	0	1	0	1	0	0	0	0	0	0	0	50.00
ENTIDADES FEDERATIVAS Y MUNICIPIOS	MPIO. DE LEÓN, GTO.	Solicitud de Aclaración	2	0	0	0	0	0	0	0	0	2	0	1	0	1	0	0	0	0	0	100.00
	TOTAL MPIO. DE LEÓN, GTO.		2	0	0	0	0	0	0	0	0	2	0	1	0	1	0	0	0	0	0	100.00
ENTIDADES FEDERATIVAS Y MUNICIPIOS	MPIO. DE SAN FELIPE, GTO.	Solicitud de Aclaración	1	0	0	0	0	0	0	0	0	1	0	1	0	0	0	0	0	0	0	100.00
	TOTAL MPIO. DE SAN FELIPE, GTO.		1	0	0	0	0	0	0	0	0	1	0	1	0	0	0	0	0	0	0	100.00
ENTIDADES FEDERATIVAS Y MUNICIPIOS	MPIO. DE SILAO, GTO.	Recomendación	1	1	0	0	0	0	0	0	0	0	0	0	0	0	0	0	0	0	0	0.00
	TOTAL MPIO. DE SILAO, GTO.		1	1	0	0	0	0	0	0	0	0	0	0	0	0	0	0	0	0	0	0.00
ENTIDADES FEDERATIVAS Y MUNICIPIOS	GOB. GRO.	Recomendación	50	50	0	0	0	0	0	0	0	0	0	0	0	0	0	0	0	0	0	0.00

Nota: No se incluyen Pliegos de Observaciones, Fincamiento de Responsabilidades Resarcitorias, Promoción de Responsabilidades Administrativas Sancionatorias y Denuncias de Hechos (Ver el apartado correspondiente).





AUDITORÍA SUPERIOR DE LA FEDERACIÓN  
ESTADO DE TRÁMITE DE LAS ACCIONES EMITIDAS  
CORTE AL 30 DE SEPTIEMBRE DE 2014  
CUENTAS PÚBLICAS 2010 A 2012  
POR SECTOR, ENTIDAD Y TIPO DE ACCIÓN

Sector	Siglas de la Entidad Fiscalizada	Tipo de Acción	Emitidas	Con Proceso de Seguimiento Concluido								En Proceso de Atención o Promoción											
				Atendidas o Promovidas	Atendida Extemporánea	Sustituida por Nueva Acción	Baja por Resolución de Autoridad Competente	Baja por Demanda	Baja por Denuncia de Hechos	Seguimiento Concluido por Acumulación	No Atendida	Total en Proceso	Dictamen Técnico para Conclusión	Dictamen Técnico para Emisión de Nueva Acción	Dictamen Técnico para Conclusión por Acumulación	Respuesta Insuficiente	Respuesta Improcedente	Respuesta en Análisis	Sin Respuesta	Suspensión por Mandato Judicial	En Espera de Resolución de Autoridad Competente	% En Proceso	
ENTIDADES FEDERATIVAS Y MUNICIPIOS	GOB. GRO.	Solicitud de Aclaración	13	1	0	1	0	0	0	0	0	11	0	1	0	0	0	10	0	0	0	84.62	
	TOTAL GOB. GRO.		63	51	0	1	0	0	0	0	0	11	0	1	0	0	0	10	0	0	0	17.46	
ENTIDADES FEDERATIVAS Y MUNICIPIOS	AGE GRO.	Recomendación	369	369	0	0	0	0	0	0	0	0	0	0	0	0	0	0	0	0	0	0.00	
	TOTAL AGE GRO.		369	369	0	0	0	0	0	0	0	0	0	0	0	0	0	0	0	0	0	0.00	
ENTIDADES FEDERATIVAS Y MUNICIPIOS	MPIO. DE COYUCA DE CATALÁN, GRO.	Recomendación	1	1	0	0	0	0	0	0	0	0	0	0	0	0	0	0	0	0	0	0.00	
	TOTAL MPIO. DE COYUCA DE CATALÁN, GRO.		1	1	0	0	0	0	0	0	0	0	0	0	0	0	0	0	0	0	0	0.00	
ENTIDADES FEDERATIVAS Y MUNICIPIOS	MPIO. DE FLORENCIO VILLARREAL, GRO.	Recomendación	1	1	0	0	0	0	0	0	0	0	0	0	0	0	0	0	0	0	0	0.00	
	TOTAL MPIO. DE FLORENCIO VILLARREAL, GRO.		1	1	0	0	0	0	0	0	0	0	0	0	0	0	0	0	0	0	0	0.00	
ENTIDADES FEDERATIVAS Y MUNICIPIOS	MPIO. DE SAN MARCOS, GRO.	Recomendación	1	1	0	0	0	0	0	0	0	0	0	0	0	0	0	0	0	0	0	0.00	
	TOTAL MPIO. DE SAN MARCOS, GRO.		1	1	0	0	0	0	0	0	0	0	0	0	0	0	0	0	0	0	0	0.00	
ENTIDADES FEDERATIVAS Y MUNICIPIOS	MPIO. DE TECOANAPA, GRO.	Recomendación	3	3	0	0	0	0	0	0	0	0	0	0	0	0	0	0	0	0	0	0.00	
	TOTAL MPIO. DE TECOANAPA, GRO.		3	3	0	0	0	0	0	0	0	0	0	0	0	0	0	0	0	0	0	0.00	
ENTIDADES FEDERATIVAS Y MUNICIPIOS	MPIO. DE TLALCHAPA, GRO.	Recomendación	5	0	0	0	0	0	0	0	5	0	0	0	0	0	0	0	0	0	0	0.00	
	TOTAL MPIO. DE TLALCHAPA, GRO.		5	0	0	0	0	0	0	0	5	0	0	0	0	0	0	0	0	0	0	0.00	
ENTIDADES FEDERATIVAS Y MUNICIPIOS	GOB. HGO.	Recomendación	62	60	0	0	0	0	0	0	0	2	0	0	0	2	0	0	0	0	0	3.23	
ENTIDADES FEDERATIVAS Y MUNICIPIOS	GOB. HGO.	Solicitud de Aclaración	9	6	0	0	0	0	0	0	0	3	0	0	0	0	0	3	0	0	0	33.33	
	TOTAL GOB. HGO.		71	66	0	0	0	0	0	0	0	5	0	0	0	2	0	3	0	0	0	7.04	
ENTIDADES FEDERATIVAS Y MUNICIPIOS	ASEH	Recomendación	445	445	0	0	0	0	0	0	0	0	0	0	0	0	0	0	0	0	0	0.00	
	TOTAL ASEH		445	445	0	0	0	0	0	0	0	0	0	0	0	0	0	0	0	0	0	0.00	

Nota: No se incluyen Pliegos de Observaciones, Fincamiento de Responsabilidades Resarcitorias, Promoción de Responsabilidades Administrativas Sancionatorias y Denuncias de Hechos (Ver el apartado correspondiente).



AUDITORÍA SUPERIOR DE LA FEDERACIÓN  
ESTADO DE TRÁMITE DE LAS ACCIONES EMITIDAS  
CORTE AL 30 DE SEPTIEMBRE DE 2014  
CUENTAS PÚBLICAS 2010 A 2012  
POR SECTOR, ENTIDAD Y TIPO DE ACCIÓN

Sector	Siglas de la Entidad Fiscalizada	Tipo de Acción	Emitidas	Con Proceso de Seguimiento Concluido								En Proceso de Atención o Promoción										
				Atendidas o Promovidas	Atendida Extemporánea	Sustituida por Nueva Acción	Baja por Resolución de Autoridad Competente	Baja por Demanda	Baja por Denuncia de Hechos	Seguimiento Concluido por Acumulación	No Atendida	Total en Proceso	Dictamen Técnico para Conclusión	Dictamen Técnico para Emisión de Nueva Acción	Dictamen Técnico para Conclusión por Acumulación	Respuesta Insuficiente	Respuesta Improcedente	Respuesta en Análisis	Sin Respuesta	Suspensión por Mandato Judicial	En Espera de Resolución de Autoridad Competente	% En Proceso
ENTIDADES FEDERATIVAS Y MUNICIPIOS	MPIO. DE ACAXOCHITLÁN, HGO.	Recomendación	1	1	0	0	0	0	0	0	0	0	0	0	0	0	0	0	0	0	0	0.00
	TOTAL MPIO. DE ACAXOCHITLÁN, HGO.		1	1	0	0	0	0	0	0	0	0	0	0	0	0	0	0	0	0	0	0.00
ENTIDADES FEDERATIVAS Y MUNICIPIOS	MPIO. DE ATLAPEXCO, HGO.	Solicitud de Aclaración	1	1	0	0	0	0	0	0	0	0	0	0	0	0	0	0	0	0	0	0.00
	TOTAL MPIO. DE ATLAPEXCO, HGO.		1	1	0	0	0	0	0	0	0	0	0	0	0	0	0	0	0	0	0	0.00
ENTIDADES FEDERATIVAS Y MUNICIPIOS	MPIO. DE MINERAL DEL CHICO, HGO.	Recomendación	3	3	0	0	0	0	0	0	0	0	0	0	0	0	0	0	0	0	0	0.00
	TOTAL MPIO. DE MINERAL DEL CHICO, HGO.		3	3	0	0	0	0	0	0	0	0	0	0	0	0	0	0	0	0	0	0.00
ENTIDADES FEDERATIVAS Y MUNICIPIOS	MPIO. DE NICOLÁS FLORES, HGO.	Recomendación	2	2	0	0	0	0	0	0	0	0	0	0	0	0	0	0	0	0	0	0.00
ENTIDADES FEDERATIVAS Y MUNICIPIOS	MPIO. DE NICOLÁS FLORES, HGO.	Solicitud de Aclaración	2	1	0	0	0	0	0	0	0	1	0	1	0	0	0	0	0	0	0	50.00
	TOTAL MPIO. DE NICOLÁS FLORES, HGO.		4	3	0	0	0	0	0	0	0	1	0	1	0	0	0	0	0	0	0	25.00
ENTIDADES FEDERATIVAS Y MUNICIPIOS	MPIO. DE XOCHIATIPAN, HGO.	Solicitud de Aclaración	1	0	0	0	0	0	0	0	0	1	0	0	0	1	0	0	0	0	0	100.00
	TOTAL MPIO. DE XOCHIATIPAN, HGO.		1	0	0	0	0	0	0	0	0	1	0	0	0	1	0	0	0	0	0	100.00
ENTIDADES FEDERATIVAS Y MUNICIPIOS	MPIO. DE YAHUALICA, HGO.	Solicitud de Aclaración	1	0	0	0	0	0	0	0	0	1	0	0	0	1	0	0	0	0	0	100.00
	TOTAL MPIO. DE YAHUALICA, HGO.		1	0	0	0	0	0	0	0	0	1	0	0	0	1	0	0	0	0	0	100.00
ENTIDADES FEDERATIVAS Y MUNICIPIOS	GOB. JAL.	Recomendación	138	133	0	0	0	0	0	0	2	3	0	0	0	0	0	3	0	0	0	2.17
ENTIDADES FEDERATIVAS Y MUNICIPIOS	GOB. JAL.	Solicitud de Aclaración	15	6	0	1	0	0	0	0	0	8	0	4	0	0	0	4	0	0	0	53.33
	TOTAL GOB. JAL.		153	139	0	1	0	0	0	0	2	11	0	4	0	0	0	7	0	0	0	7.19
ENTIDADES FEDERATIVAS Y MUNICIPIOS	ASEJ	Recomendación	313	258	0	0	0	0	0	0	0	55	0	0	0	55	0	0	0	0	0	17.57
	TOTAL ASEJ		313	258	0	0	0	0	0	0	0	55	0	0	0	55	0	0	0	0	0	17.57

Nota: No se incluyen Pliegos de Observaciones, Fincamiento de Responsabilidades Resarcitorias, Promoción de Responsabilidades Administrativas Sancionatorias y Denuncias de Hechos (Ver el apartado correspondiente).



AUDITORÍA SUPERIOR DE LA FEDERACIÓN  
ESTADO DE TRÁMITE DE LAS ACCIONES EMITIDAS  
CORTE AL 30 DE SEPTIEMBRE DE 2014  
CUENTAS PÚBLICAS 2010 A 2012  
POR SECTOR, ENTIDAD Y TIPO DE ACCIÓN

Sector	Siglas de la Entidad Fiscalizada	Tipo de Acción	Emitidas	Con Proceso de Seguimiento Concluido								En Proceso de Atención o Promoción										
				Atendidas o Promovidas	Atendida Extemporánea	Sustituida por Nueva Acción	Baja por Resolución de Autoridad Competente	Baja por Demanda	Baja por Denuncia de Hechos	Seguimiento Concluido por Acumulación	No Atendida	Total en Proceso	Dictamen Técnico para Conclusión	Dictamen Técnico para Emisión de Nueva Acción	Dictamen Técnico para Conclusión por Acumulación	Respuesta Insuficiente	Respuesta Improcedente	Respuesta en Análisis	Sin Respuesta	Suspensión por Mandato Judicial	En Espera de Resolución de Autoridad Competente	% En Proceso
ENTIDADES FEDERATIVAS Y MUNICIPIOS	MPIO. DE CHIMALTITÁN, JAL.	Recomendación	1	1	0	0	0	0	0	0	0	0	0	0	0	0	0	0	0	0	0	0.00
	TOTAL MPIO. DE CHIMALTITÁN, JAL.		1	1	0	0	0	0	0	0	0	0	0	0	0	0	0	0	0	0	0	0.00
ENTIDADES FEDERATIVAS Y MUNICIPIOS	MPIO. DE GUADALAJARA, JAL.	Recomendación	1	1	0	0	0	0	0	0	0	0	0	0	0	0	0	0	0	0	0	0.00
ENTIDADES FEDERATIVAS Y MUNICIPIOS	MPIO. DE GUADALAJARA, JAL.	Solicitud de Aclaración	3	2	0	0	0	0	0	0	0	1	0	0	0	0	0	1	0	0	0	33.33
	TOTAL MPIO. DE GUADALAJARA, JAL.		4	3	0	0	0	0	0	0	0	1	0	0	0	0	0	1	0	0	0	25.00
ENTIDADES FEDERATIVAS Y MUNICIPIOS	MPIO. DE PUERTO VALLARTA, JAL.	Solicitud de Aclaración	2	0	0	0	0	0	0	0	0	2	0	0	0	0	0	2	0	0	0	100.00
	TOTAL MPIO. DE PUERTO VALLARTA, JAL.		2	0	0	0	0	0	0	0	0	2	0	0	0	0	0	2	0	0	0	100.00
ENTIDADES FEDERATIVAS Y MUNICIPIOS	MPIO. DE SAN PEDRO TLAQUEPAQUE, JAL.	Solicitud de Aclaración	1	0	0	0	0	0	0	0	0	1	0	0	0	0	0	1	0	0	0	100.00
	TOTAL MPIO. DE SAN PEDRO TLAQUEPAQUE, JAL.		1	0	0	0	0	0	0	0	0	1	0	0	0	0	0	1	0	0	0	100.00
ENTIDADES FEDERATIVAS Y MUNICIPIOS	MPIO. DE TLAJOMULCO DE ZÚÑIGA, JAL.	Solicitud de Aclaración	2	0	0	0	0	0	0	0	0	2	0	0	0	0	0	2	0	0	0	100.00
	TOTAL MPIO. DE TLAJOMULCO DE ZÚÑIGA, JAL.		2	0	0	0	0	0	0	0	0	2	0	0	0	0	0	2	0	0	0	100.00
ENTIDADES FEDERATIVAS Y MUNICIPIOS	MPIO. DE TOTATICHÉ, JAL.	Recomendación	1	1	0	0	0	0	0	0	0	0	0	0	0	0	0	0	0	0	0	0.00
	TOTAL MPIO. DE TOTATICHÉ, JAL.		1	1	0	0	0	0	0	0	0	0	0	0	0	0	0	0	0	0	0	0.00
ENTIDADES FEDERATIVAS Y MUNICIPIOS	MPIO. DE ZAPOPAN, JAL.	Solicitud de Aclaración	1	0	0	0	0	0	0	0	0	1	0	0	0	0	0	1	0	0	0	100.00
	TOTAL MPIO. DE ZAPOPAN, JAL.		1	0	0	0	0	0	0	0	0	1	0	0	0	0	0	1	0	0	0	100.00
ENTIDADES FEDERATIVAS Y MUNICIPIOS	CODE JALISCO	Recomendación	2	2	0	0	0	0	0	0	0	0	0	0	0	0	0	0	0	0	0	0.00
	TOTAL CODE JALISCO		2	2	0	0	0	0	0	0	0	0	0	0	0	0	0	0	0	0	0	0.00
ENTIDADES FEDERATIVAS Y MUNICIPIOS	GOB. EDO. MEX.	Recomendación	121	117	2	0	0	0	0	0	1	1	0	0	0	0	0	1	0	0	0	0.83

Nota: No se incluyen Pliegos de Observaciones, Fincamiento de Responsabilidades Resarcitorias, Promoción de Responsabilidades Administrativas Sancionatorias y Denuncias de Hechos (Ver el apartado correspondiente).



AUDITORÍA SUPERIOR DE LA FEDERACIÓN  
ESTADO DE TRÁMITE DE LAS ACCIONES EMITIDAS  
CORTE AL 30 DE SEPTIEMBRE DE 2014  
CUENTAS PÚBLICAS 2010 A 2012  
POR SECTOR, ENTIDAD Y TIPO DE ACCIÓN

Sector	Siglas de la Entidad Fiscalizada	Tipo de Acción	Emitidas	Con Proceso de Seguimiento Concluido								En Proceso de Atención o Promoción										
				Atendidas o Promovidas	Atendida Extemporánea	Sustituida por Nueva Acción	Baja por Resolución de Autoridad Competente	Baja por Demanda	Baja por Denuncia de Hechos	Seguimiento Concluido por Acumulación	No Atendida	Total en Proceso	Dictamen Técnico para Conclusión	Dictamen Técnico para Emisión de Nueva Acción	Dictamen Técnico para Conclusión por Acumulación	Respuesta Insuficiente	Respuesta Improcedente	Respuesta en Análisis	Sin Respuesta	Suspensión por Mandato Judicial	En Espera de Resolución de Autoridad Competente	% En Proceso
ENTIDADES FEDERATIVAS Y MUNICIPIOS	GOB. EDO. MEX.	Solicitud de Aclaración	42	30	0	0	0	0	0	0	0	12	0	8	0	0	0	4	0	0	0	28.57
	TOTAL GOB. EDO. MEX.		163	147	2	0	0	0	0	0	1	13	0	8	0	0	0	5	0	0	0	7.98
ENTIDADES FEDERATIVAS Y MUNICIPIOS	OSFEM	Recomendación	138	138	0	0	0	0	0	0	0	0	0	0	0	0	0	0	0	0	0	0.00
	TOTAL OSFEM		138	138	0	0	0	0	0	0	0	0	0	0	0	0	0	0	0	0	0	0.00
ENTIDADES FEDERATIVAS Y MUNICIPIOS	MPIO. DE CUAUTITLÁN IZCALLI, MÉX.	Solicitud de Aclaración	1	0	0	0	0	0	0	0	0	1	0	1	0	0	0	0	0	0	0	100.00
	TOTAL MPIO. DE CUAUTITLÁN IZCALLI, MÉX.		1	0	0	0	0	0	0	0	0	1	0	1	0	0	0	0	0	0	0	100.00
ENTIDADES FEDERATIVAS Y MUNICIPIOS	MPIO. DE ECATEPEC DE MORELOS, MÉX.	Solicitud de Aclaración	2	0	0	0	0	0	0	0	0	2	0	2	0	0	0	0	0	0	0	100.00
	TOTAL MPIO. DE ECATEPEC DE MORELOS, MÉX.		2	0	0	0	0	0	0	0	0	2	0	2	0	0	0	0	0	0	0	100.00
ENTIDADES FEDERATIVAS Y MUNICIPIOS	MPIO. DE HUIXQUILUCAN, MÉX.	Solicitud de Aclaración	1	0	0	0	0	0	0	0	0	1	0	0	0	1	0	0	0	0	0	100.00
	TOTAL MPIO. DE HUIXQUILUCAN, MÉX.		1	0	0	0	0	0	0	0	0	1	0	0	0	1	0	0	0	0	0	100.00
ENTIDADES FEDERATIVAS Y MUNICIPIOS	MPIO. DE NAUCALPAN DE JUÁREZ, MÉX.	Solicitud de Aclaración	1	0	0	0	0	0	0	0	0	1	0	0	0	1	0	0	0	0	0	100.00
	TOTAL MPIO. DE NAUCALPAN DE JUÁREZ, MÉX.		1	0	0	0	0	0	0	0	0	1	0	0	0	1	0	0	0	0	0	100.00
ENTIDADES FEDERATIVAS Y MUNICIPIOS	MPIO. DE NOPALTEPEC, MÉX.	Recomendación	7	2	0	0	0	0	0	0	5	0	0	0	0	0	0	0	0	0	0	0.00
	TOTAL MPIO. DE NOPALTEPEC, MÉX.		7	2	0	0	0	0	0	0	5	0	0	0	0	0	0	0	0	0	0	0.00
ENTIDADES FEDERATIVAS Y MUNICIPIOS	MPIO. DE TLALNEPANTLA DE BAZ, MÉX.	Solicitud de Aclaración	1	0	0	0	0	0	0	0	0	1	0	0	0	1	0	0	0	0	0	100.00
	TOTAL MPIO. DE TLALNEPANTLA DE BAZ, MÉX.		1	0	0	0	0	0	0	0	0	1	0	0	0	1	0	0	0	0	0	100.00
ENTIDADES FEDERATIVAS Y MUNICIPIOS	MPIO. DE TOLUCA, MÉX.	Recomendación	10	10	0	0	0	0	0	0	0	0	0	0	0	0	0	0	0	0	0	0.00
	TOTAL MPIO. DE TOLUCA, MÉX.		10	10	0	0	0	0	0	0	0	0	0	0	0	0	0	0	0	0	0	0.00

Nota: No se incluyen Pliegos de Observaciones, Fincamiento de Responsabilidades Resarcitorias, Promoción de Responsabilidades Administrativas Sancionatorias y Denuncias de Hechos (Ver el apartado correspondiente).



AUDITORÍA SUPERIOR DE LA FEDERACIÓN  
ESTADO DE TRÁMITE DE LAS ACCIONES EMITIDAS  
CORTE AL 30 DE SEPTIEMBRE DE 2014  
CUENTAS PÚBLICAS 2010 A 2012  
POR SECTOR, ENTIDAD Y TIPO DE ACCIÓN

Sector	Siglas de la Entidad Fiscalizada	Tipo de Acción	Emitidas	Con Proceso de Seguimiento Concluido								En Proceso de Atención o Promoción										
				Atendidas o Promovidas	Atendida Extemporánea	Sustituida por Nueva Acción	Baja por Resolución de Autoridad Competente	Baja por Demanda	Baja por Denuncia de Hechos	Seguimiento Concluido por Acumulación	No Atendida	Total en Proceso	Dictamen Técnico para Conclusión	Dictamen Técnico para Emisión de Nueva Acción	Dictamen Técnico para Conclusión por Acumulación	Respuesta Insuficiente	Respuesta Improcedente	Respuesta en Análisis	Sin Respuesta	Suspensión por Mandato Judicial	En Espera de Resolución de Autoridad Competente	% En Proceso
ENTIDADES FEDERATIVAS Y MUNICIPIOS	GOB. MICH.	Recomendación	82	68	0	0	0	0	0	0	0	14	0	0	0	2	0	10	2	0	0	17.07
ENTIDADES FEDERATIVAS Y MUNICIPIOS	GOB. MICH.	Solicitud de Aclaración	2	0	0	0	0	0	0	0	0	2	0	0	0	0	0	2	0	0	0	100.00
	TOTAL GOB. MICH.		84	68	0	0	0	0	0	0	0	16	0	0	0	2	0	12	2	0	0	19.05
ENTIDADES FEDERATIVAS Y MUNICIPIOS	ASM	Recomendación	328	328	0	0	0	0	0	0	0	0	0	0	0	0	0	0	0	0	0	0.00
	TOTAL ASM		328	328	0	0	0	0	0	0	0	0	0	0	0	0	0	0	0	0	0	0.00
ENTIDADES FEDERATIVAS Y MUNICIPIOS	MPIO. DE JIMÉNEZ, MICH.	Recomendación	1	1	0	0	0	0	0	0	0	0	0	0	0	0	0	0	0	0	0	0.00
ENTIDADES FEDERATIVAS Y MUNICIPIOS	MPIO. DE JIMÉNEZ, MICH.	Solicitud de Aclaración	1	1	0	0	0	0	0	0	0	0	0	0	0	0	0	0	0	0	0	0.00
	TOTAL MPIO. DE JIMÉNEZ, MICH.		2	2	0	0	0	0	0	0	0	0	0	0	0	0	0	0	0	0	0	0.00
ENTIDADES FEDERATIVAS Y MUNICIPIOS	MPIO. DE JUÁREZ, MICH.	Recomendación	1	0	0	0	0	0	0	0	1	0	0	0	0	0	0	0	0	0	0	0.00
	TOTAL MPIO. DE JUÁREZ, MICH.		1	0	0	0	0	0	0	0	1	0	0	0	0	0	0	0	0	0	0	0.00
ENTIDADES FEDERATIVAS Y MUNICIPIOS	MPIO. DE NOCUPÉTARO, MICH.	Solicitud de Aclaración	1	0	0	0	0	0	0	0	0	1	0	0	0	0	0	0	1	0	0	100.00
	TOTAL MPIO. DE NOCUPÉTARO, MICH.		1	0	0	0	0	0	0	0	0	1	0	0	0	0	0	0	1	0	0	100.00
ENTIDADES FEDERATIVAS Y MUNICIPIOS	MPIO. DE QUERÉNDARO, MICH.	Recomendación	1	1	0	0	0	0	0	0	0	0	0	0	0	0	0	0	0	0	0	0.00
	TOTAL MPIO. DE QUERÉNDARO, MICH.		1	1	0	0	0	0	0	0	0	0	0	0	0	0	0	0	0	0	0	0.00
ENTIDADES FEDERATIVAS Y MUNICIPIOS	MPIO. DE SUSUPUATO, MICH.	Recomendación	1	0	0	0	0	0	0	0	1	0	0	0	0	0	0	0	0	0	0	0.00
	TOTAL MPIO. DE SUSUPUATO, MICH.		1	0	0	0	0	0	0	0	1	0	0	0	0	0	0	0	0	0	0	0.00
ENTIDADES FEDERATIVAS Y MUNICIPIOS	MPIO. DE TACÁMBARO, MICH.	Solicitud de Aclaración	1	0	0	0	0	0	0	0	0	1	0	0	0	0	0	0	1	0	0	100.00
	TOTAL MPIO. DE TACÁMBARO, MICH.		1	0	0	0	0	0	0	0	0	1	0	0	0	0	0	0	1	0	0	100.00

Nota: No se incluyen Pliegos de Observaciones, Fincamiento de Responsabilidades Resarcitorias, Promoción de Responsabilidades Administrativas Sancionatorias y Denuncias de Hechos (Ver el apartado correspondiente).



AUDITORÍA SUPERIOR DE LA FEDERACIÓN  
ESTADO DE TRÁMITE DE LAS ACCIONES EMITIDAS  
CORTE AL 30 DE SEPTIEMBRE DE 2014  
CUENTAS PÚBLICAS 2010 A 2012  
POR SECTOR, ENTIDAD Y TIPO DE ACCIÓN

Sector	Siglas de la Entidad Fiscalizada	Tipo de Acción	Emitidas	Con Proceso de Seguimiento Concluido								En Proceso de Atención o Promoción										
				Atendidas o Promovidas	Atendida Extemporánea	Sustituida por Nueva Acción	Baja por Resolución de Autoridad Competente	Baja por Demanda	Baja por Denuncia de Hechos	Seguimiento Concluido por Acumulación	No Atendida	Total en Proceso	Dictamen Técnico para Conclusión	Dictamen Técnico para Emisión de Nueva Acción	Dictamen Técnico para Conclusión por Acumulación	Respuesta Insuficiente	Respuesta Improcedente	Respuesta en Análisis	Sin Respuesta	Suspensión por Mandato Judicial	En Espera de Resolución de Autoridad Competente	% En Proceso
ENTIDADES FEDERATIVAS Y MUNICIPIOS	MPIO. DE TANGANCÍCUARO, MICH.	Recomendación	1	1	0	0	0	0	0	0	0	0	0	0	0	0	0	0	0	0	0	0.00
	TOTAL MPIO. DE TANGANCÍCUARO, MICH.		1	1	0	0	0	0	0	0	0	0	0	0	0	0	0	0	0	0	0	0.00
ENTIDADES FEDERATIVAS Y MUNICIPIOS	MPIO. DE TUZANTLA, MICH.	Recomendación	1	0	0	0	0	0	0	0	1	0	0	0	0	0	0	0	0	0	0	0.00
	TOTAL MPIO. DE TUZANTLA, MICH.		1	0	0	0	0	0	0	0	1	0	0	0	0	0	0	0	0	0	0	0.00
ENTIDADES FEDERATIVAS Y MUNICIPIOS	MPIO. DE VILLAMAR, MICH.	Recomendación	1	1	0	0	0	0	0	0	0	0	0	0	0	0	0	0	0	0	0	0.00
	TOTAL MPIO. DE VILLAMAR, MICH.		1	1	0	0	0	0	0	0	0	0	0	0	0	0	0	0	0	0	0	0.00
ENTIDADES FEDERATIVAS Y MUNICIPIOS	MPIO. DE ZIRACUARETIRO, MICH.	Recomendación	1	0	0	0	0	0	0	0	1	0	0	0	0	0	0	0	0	0	0	0.00
	TOTAL MPIO. DE ZIRACUARETIRO, MICH.		1	0	0	0	0	0	0	0	1	0	0	0	0	0	0	0	0	0	0	0.00
ENTIDADES FEDERATIVAS Y MUNICIPIOS	GOB. MOR.	Recomendación	40	38	0	0	0	0	0	0	2	0	0	0	0	0	0	0	0	0	0	0.00
ENTIDADES FEDERATIVAS Y MUNICIPIOS	GOB. MOR.	Solicitud de Aclaración	6	1	0	0	0	0	0	0	0	5	0	0	0	0	0	5	0	0	0	83.33
	TOTAL GOB. MOR.		46	39	0	0	0	0	0	0	2	5	0	0	0	0	0	5	0	0	0	10.87
ENTIDADES FEDERATIVAS Y MUNICIPIOS	ASF MORELOS	Recomendación	211	211	0	0	0	0	0	0	0	0	0	0	0	0	0	0	0	0	0	0.00
	TOTAL ASF MORELOS		211	211	0	0	0	0	0	0	0	0	0	0	0	0	0	0	0	0	0	0.00
ENTIDADES FEDERATIVAS Y MUNICIPIOS	MPIO. DE JIUTEPEC, MOR.	Recomendación	10	10	0	0	0	0	0	0	0	0	0	0	0	0	0	0	0	0	0	0.00
	TOTAL MPIO. DE JIUTEPEC, MOR.		10	10	0	0	0	0	0	0	0	0	0	0	0	0	0	0	0	0	0	0.00
ENTIDADES FEDERATIVAS Y MUNICIPIOS	GOB. NAY.	Recomendación	66	58	3	0	0	0	0	0	2	3	0	0	0	1	0	2	0	0	0	4.55
ENTIDADES FEDERATIVAS Y MUNICIPIOS	GOB. NAY.	Solicitud de Aclaración	6	2	0	0	0	0	0	0	0	4	0	0	0	0	0	4	0	0	0	66.67
	TOTAL GOB. NAY.		72	60	3	0	0	0	0	0	2	7	0	0	0	1	0	6	0	0	0	9.72

Nota: No se incluyen Pliegos de Observaciones, Fincamiento de Responsabilidades Resarcitorias, Promoción de Responsabilidades Administrativas Sancionatorias y Denuncias de Hechos (Ver el apartado correspondiente).





AUDITORÍA SUPERIOR DE LA FEDERACIÓN  
ESTADO DE TRÁMITE DE LAS ACCIONES EMITIDAS  
CORTE AL 30 DE SEPTIEMBRE DE 2014  
CUENTAS PÚBLICAS 2010 A 2012  
POR SECTOR, ENTIDAD Y TIPO DE ACCIÓN

Sector	Siglas de la Entidad Fiscalizada	Tipo de Acción	Emitidas	Con Proceso de Seguimiento Concluido								En Proceso de Atención o Promoción										
				Atendidas o Promovidas	Atendida Extemporánea	Sustituida por Nueva Acción	Baja por Resolución de Autoridad Competente	Baja por Demanda	Baja por Denuncia de Hechos	Seguimiento Concluido por Acumulación	No Atendida	Total en Proceso	Dictamen Técnico para Conclusión	Dictamen Técnico para Emisión de Nueva Acción	Dictamen Técnico para Conclusión por Acumulación	Respuesta Insuficiente	Respuesta Improcedente	Respuesta en Análisis	Sin Respuesta	Suspensión por Mandato Judicial	En Espera de Resolución de Autoridad Competente	% En Proceso
ENTIDADES FEDERATIVAS Y MUNICIPIOS	OFS NAY.	Recomendación	414	414	0	0	0	0	0	0	0	0	0	0	0	0	0	0	0	0	0	0.00
	TOTAL OFS NAY.		414	414	0	0	0	0	0	0	0	0	0	0	0	0	0	0	0	0	0	0.00
ENTIDADES FEDERATIVAS Y MUNICIPIOS	MPIO. DE ACAPONETA, NAY.	Recomendación	1	1	0	0	0	0	0	0	0	0	0	0	0	0	0	0	0	0	0	0.00
	TOTAL MPIO. DE ACAPONETA, NAY.		1	1	0	0	0	0	0	0	0	0	0	0	0	0	0	0	0	0	0	0.00
ENTIDADES FEDERATIVAS Y MUNICIPIOS	MPIO. DE HUAJICORI, NAY.	Recomendación	1	1	0	0	0	0	0	0	0	0	0	0	0	0	0	0	0	0	0	0.00
	TOTAL MPIO. DE HUAJICORI, NAY.		1	1	0	0	0	0	0	0	0	0	0	0	0	0	0	0	0	0	0	0.00
ENTIDADES FEDERATIVAS Y MUNICIPIOS	MPIO. DE LA YESCA, NAY.	Solicitud de Aclaración	1	0	0	0	0	0	0	0	0	1	0	1	0	0	0	0	0	0	0	100.00
	TOTAL MPIO. DE LA YESCA, NAY.		1	0	0	0	0	0	0	0	0	1	0	1	0	0	0	0	0	0	0	100.00
ENTIDADES FEDERATIVAS Y MUNICIPIOS	MPIO. DE SANTIAGO IXCUINTLA, NAY.	Recomendación	13	13	0	0	0	0	0	0	0	0	0	0	0	0	0	0	0	0	0	0.00
	TOTAL MPIO. DE SANTIAGO IXCUINTLA, NAY.		13	13	0	0	0	0	0	0	0	0	0	0	0	0	0	0	0	0	0	0.00
ENTIDADES FEDERATIVAS Y MUNICIPIOS	MPIO. DE TECUALA, NAY.	Recomendación	4	4	0	0	0	0	0	0	0	0	0	0	0	0	0	0	0	0	0	0.00
	TOTAL MPIO. DE TECUALA, NAY.		4	4	0	0	0	0	0	0	0	0	0	0	0	0	0	0	0	0	0	0.00
ENTIDADES FEDERATIVAS Y MUNICIPIOS	MPIO. DE TEPIC, NAY.	Recomendación	10	10	0	0	0	0	0	0	0	0	0	0	0	0	0	0	0	0	0	0.00
	TOTAL MPIO. DE TEPIC, NAY.		10	10	0	0	0	0	0	0	0	0	0	0	0	0	0	0	0	0	0	0.00
ENTIDADES FEDERATIVAS Y MUNICIPIOS	MPIO. DE TUXPAN, NAY.	Recomendación	3	3	0	0	0	0	0	0	0	0	0	0	0	0	0	0	0	0	0	0.00
	TOTAL MPIO. DE TUXPAN, NAY.		3	3	0	0	0	0	0	0	0	0	0	0	0	0	0	0	0	0	0	0.00
ENTIDADES FEDERATIVAS Y MUNICIPIOS	GOB. N.L.	Recomendación	85	81	0	0	0	0	0	0	1	3	0	0	0	0	0	3	0	0	0	3.53
ENTIDADES FEDERATIVAS Y MUNICIPIOS	GOB. N.L.	Solicitud de Aclaración	11	5	0	2	0	0	0	0	0	4	0	1	0	0	0	3	0	0	0	36.36
	TOTAL GOB. N.L.		96	86	0	2	0	0	0	0	1	7	0	1	0	0	0	6	0	0	0	7.29

Nota: No se incluyen Pliegos de Observaciones, Fincamiento de Responsabilidades Resarcitorias, Promoción de Responsabilidades Administrativas Sancionatorias y Denuncias de Hechos (Ver el apartado correspondiente).



AUDITORÍA SUPERIOR DE LA FEDERACIÓN  
ESTADO DE TRÁMITE DE LAS ACCIONES EMITIDAS  
CORTE AL 30 DE SEPTIEMBRE DE 2014  
CUENTAS PÚBLICAS 2010 A 2012  
POR SECTOR, ENTIDAD Y TIPO DE ACCIÓN

Sector	Siglas de la Entidad Fiscalizada	Tipo de Acción	Emitidas	Con Proceso de Seguimiento Concluido								En Proceso de Atención o Promoción											
				Atendidas o Promovidas	Atendida Extemporánea	Sustituida por Nueva Acción	Baja por Resolución de Autoridad Competente	Baja por Demanda	Baja por Denuncia de Hechos	Seguimiento Concluido por Acumulación	No Atendida	Total en Proceso	Dictamen Técnico para Conclusión	Dictamen Técnico para Emisión de Nueva Acción	Dictamen Técnico para Conclusión por Acumulación	Respuesta Insuficiente	Respuesta Improcedente	Respuesta en Análisis	Sin Respuesta	Suspensión por Mandato Judicial	En Espera de Resolución de Autoridad Competente	% En Proceso	
ENTIDADES FEDERATIVAS Y MUNICIPIOS	ASENL	Recomendación	145	99	0	0	0	0	0	0	0	46	0	0	0	46	0	0	0	0	0	31.72	
	TOTAL ASENL		145	99	0	0	0	0	0	0	0	46	0	0	0	46	0	0	0	0	0	31.72	
ENTIDADES FEDERATIVAS Y MUNICIPIOS	MPIO. DE ARAMBERRI, N.L.	Recomendación	2	2	0	0	0	0	0	0	0	0	0	0	0	0	0	0	0	0	0	0.00	
	TOTAL MPIO. DE ARAMBERRI, N.L.		2	2	0	0	0	0	0	0	0	0	0	0	0	0	0	0	0	0	0	0.00	
ENTIDADES FEDERATIVAS Y MUNICIPIOS	MPIO. DE DOCTOR ARROYO, N.L.	Recomendación	1	1	0	0	0	0	0	0	0	0	0	0	0	0	0	0	0	0	0	0.00	
	TOTAL MPIO. DE DOCTOR ARROYO, N.L.		1	1	0	0	0	0	0	0	0	0	0	0	0	0	0	0	0	0	0	0.00	
ENTIDADES FEDERATIVAS Y MUNICIPIOS	MPIO. DE GENERAL ZARAGOZA, N.L.	Recomendación	1	1	0	0	0	0	0	0	0	0	0	0	0	0	0	0	0	0	0	0.00	
	TOTAL MPIO. DE GENERAL ZARAGOZA, N.L.		1	1	0	0	0	0	0	0	0	0	0	0	0	0	0	0	0	0	0	0.00	
ENTIDADES FEDERATIVAS Y MUNICIPIOS	MPIO. DE GENERAL ZUAZUA, N.L.	Recomendación	1	0	0	0	0	0	0	0	1	0	0	0	0	0	0	0	0	0	0	0.00	
	TOTAL MPIO. DE GENERAL ZUAZUA, N.L.		1	0	0	0	0	0	0	0	1	0	0	0	0	0	0	0	0	0	0	0.00	
ENTIDADES FEDERATIVAS Y MUNICIPIOS	MPIO. DE GUADALUPE, N.L.	Solicitud de Aclaración	2	0	0	0	0	0	0	0	0	2	0	0	0	2	0	0	0	0	0	100.00	
	TOTAL MPIO. DE GUADALUPE, N.L.		2	0	0	0	0	0	0	0	0	2	0	0	0	2	0	0	0	0	0	100.00	
ENTIDADES FEDERATIVAS Y MUNICIPIOS	MPIO. DE MONTERREY, N.L.	Solicitud de Aclaración	1	1	0	0	0	0	0	0	0	0	0	0	0	0	0	0	0	0	0	0.00	
	TOTAL MPIO. DE MONTERREY, N.L.		1	1	0	0	0	0	0	0	0	0	0	0	0	0	0	0	0	0	0	0.00	
ENTIDADES FEDERATIVAS Y MUNICIPIOS	GOB. OAX.	Recomendación	60	59	0	0	0	0	0	0	0	1	0	0	0	0	0	1	0	0	0	1.67	
ENTIDADES FEDERATIVAS Y MUNICIPIOS	GOB. OAX.	Solicitud de Aclaración	9	5	0	0	0	0	0	0	0	4	0	1	0	0	0	3	0	0	0	44.44	
	TOTAL GOB. OAX.		69	64	0	0	0	0	0	0	0	5	0	1	0	0	0	4	0	0	0	7.25	
ENTIDADES FEDERATIVAS Y MUNICIPIOS	ASE OAX.	Recomendación	485	485	0	0	0	0	0	0	0	0	0	0	0	0	0	0	0	0	0	0.00	
	TOTAL ASE OAX.		485	485	0	0	0	0	0	0	0	0	0	0	0	0	0	0	0	0	0	0.00	

Nota: No se incluyen Pliegos de Observaciones, Fincamiento de Responsabilidades Resarcitorias, Promoción de Responsabilidades Administrativas Sancionatorias y Denuncias de Hechos (Ver el apartado correspondiente).





AUDITORÍA SUPERIOR DE LA FEDERACIÓN  
ESTADO DE TRÁMITE DE LAS ACCIONES EMITIDAS  
CORTE AL 30 DE SEPTIEMBRE DE 2014  
CUENTAS PÚBLICAS 2010 A 2012  
POR SECTOR, ENTIDAD Y TIPO DE ACCIÓN

Sector	Siglas de la Entidad Fiscalizada	Tipo de Acción	Emitidas	Con Proceso de Seguimiento Concluido								En Proceso de Atención o Promoción										
				Atendidas o Promovidas	Atendida Extemporánea	Sustituida por Nueva Acción	Baja por Resolución de Autoridad Competente	Baja por Demanda	Baja por Denuncia de Hechos	Seguimiento Concluido por Acumulación	No Atendida	Total en Proceso	Dictamen Técnico para Conclusión	Dictamen Técnico para Emisión de Nueva Acción	Dictamen Técnico para Conclusión por Acumulación	Respuesta Insuficiente	Respuesta Improcedente	Respuesta en Análisis	Sin Respuesta	Suspensión por Mandato Judicial	En Espera de Resolución de Autoridad Competente	% En Proceso
ENTIDADES FEDERATIVAS Y MUNICIPIOS	MPIO. DE OAXACA DE JUÁREZ, OAX.	Recomendación	21	21	0	0	0	0	0	0	0	0	0	0	0	0	0	0	0	0	0	0.00
	TOTAL MPIO. DE OAXACA DE JUÁREZ, OAX.		21	21	0	0	0	0	0	0	0	0	0	0	0	0	0	0	0	0	0	0.00
ENTIDADES FEDERATIVAS Y MUNICIPIOS	MPIO. DE SAN AGUSTÍN LOXICHA, OAX.	Recomendación	7	7	0	0	0	0	0	0	0	0	0	0	0	0	0	0	0	0	0	0.00
	TOTAL MPIO. DE SAN AGUSTÍN LOXICHA, OAX.		7	7	0	0	0	0	0	0	0	0	0	0	0	0	0	0	0	0	0	0.00
ENTIDADES FEDERATIVAS Y MUNICIPIOS	MPIO. DE SAN BLAS ATEMPA, OAX.	Solicitud de Aclaración	1	1	0	0	0	0	0	0	0	0	0	0	0	0	0	0	0	0	0	0.00
	TOTAL MPIO. DE SAN BLAS ATEMPA, OAX.		1	1	0	0	0	0	0	0	0	0	0	0	0	0	0	0	0	0	0	0.00
ENTIDADES FEDERATIVAS Y MUNICIPIOS	MPIO. DE SAN LUCAS OJITLÁN, OAX.	Recomendación	1	0	0	0	0	0	0	0	1	0	0	0	0	0	0	0	0	0	0	0.00
	TOTAL MPIO. DE SAN LUCAS OJITLÁN, OAX.		1	0	0	0	0	0	0	0	1	0	0	0	0	0	0	0	0	0	0	0.00
ENTIDADES FEDERATIVAS Y MUNICIPIOS	MPIO. DE SAN MIGUEL CHIMALAPA, OAX.	Recomendación	1	1	0	0	0	0	0	0	0	0	0	0	0	0	0	0	0	0	0	0.00
	TOTAL MPIO. DE SAN MIGUEL CHIMALAPA, OAX.		1	1	0	0	0	0	0	0	0	0	0	0	0	0	0	0	0	0	0	0.00
ENTIDADES FEDERATIVAS Y MUNICIPIOS	MPIO. DE SAN PEDRO MIXTEPEC-DISTR. 22, OAX.	Promoción del Ejercicio de la Facultad de Comprobación Fiscal	1	1	0	0	0	0	0	0	0	0	0	0	0	0	0	0	0	0	0	0.00
	TOTAL MPIO. DE SAN PEDRO MIXTEPEC-DISTR. 22, OAX.		1	1	0	0	0	0	0	0	0	0	0	0	0	0	0	0	0	0	0	0.00
ENTIDADES FEDERATIVAS Y MUNICIPIOS	MPIO. DE SANTA MARÍA COLOTEPEC, OAX.	Promoción del Ejercicio de la Facultad de Comprobación Fiscal	1	1	0	0	0	0	0	0	0	0	0	0	0	0	0	0	0	0	0	0.00
	TOTAL MPIO. DE SANTA MARÍA COLOTEPEC, OAX.		1	1	0	0	0	0	0	0	0	0	0	0	0	0	0	0	0	0	0	0.00
ENTIDADES FEDERATIVAS Y MUNICIPIOS	MPIO. DE SANTA MARÍA TONAMECA, OAX.	Recomendación	2	2	0	0	0	0	0	0	0	0	0	0	0	0	0	0	0	0	0	0.00
	TOTAL MPIO. DE SANTA MARÍA TONAMECA, OAX.		2	2	0	0	0	0	0	0	0	0	0	0	0	0	0	0	0	0	0	0.00

Nota: No se incluyen Pliegos de Observaciones, Fincamiento de Responsabilidades Resarcitorias, Promoción de Responsabilidades Administrativas Sancionatorias y Denuncias de Hechos (Ver el apartado correspondiente).



AUDITORÍA SUPERIOR DE LA FEDERACIÓN  
ESTADO DE TRÁMITE DE LAS ACCIONES EMITIDAS  
CORTE AL 30 DE SEPTIEMBRE DE 2014  
CUENTAS PÚBLICAS 2010 A 2012  
POR SECTOR, ENTIDAD Y TIPO DE ACCIÓN

Sector	Siglas de la Entidad Fiscalizada	Tipo de Acción	Emitidas	Con Proceso de Seguimiento Concluido								En Proceso de Atención o Promoción										
				Atendidas o Promovidas	Atendida Extemporánea	Sustituida por Nueva Acción	Baja por Resolución de Autoridad Competente	Baja por Demanda	Baja por Denuncia de Hechos	Seguimiento Concluido por Acumulación	No Atendida	Total en Proceso	Dictamen Técnico para Conclusión	Dictamen Técnico para Emisión de Nueva Acción	Dictamen Técnico para Conclusión por Acumulación	Respuesta Insuficiente	Respuesta Improcedente	Respuesta en Análisis	Sin Respuesta	Suspensión por Mandato Judicial	En Espera de Resolución de Autoridad Competente	% En Proceso
ENTIDADES FEDERATIVAS Y MUNICIPIOS	MPIO. DE VILLA DE TUTUTEPEC DE MELCHOR OCAMPO, OAX.	Recomendación	10	0	0	0	0	0	0	0	0	10	0	0	0	0	0	0	10	0	0	100.00
	TOTAL MPIO. DE VILLA DE TUTUTEPEC DE MELCHOR OCAMPO, OAX.		10	0	0	0	0	0	0	0	0	10	0	0	0	0	0	0	10	0	0	100.00
ENTIDADES FEDERATIVAS Y MUNICIPIOS	CEVI NULL	Recomendación	1	1	0	0	0	0	0	0	0	0	0	0	0	0	0	0	0	0	0	0.00
	TOTAL CEVI NULL		1	1	0	0	0	0	0	0	0	0	0	0	0	0	0	0	0	0	0	0.00
ENTIDADES FEDERATIVAS Y MUNICIPIOS	GOB. PUE.	Recomendación	73	71	0	0	0	0	0	0	0	2	0	0	0	1	0	1	0	0	0	2.74
ENTIDADES FEDERATIVAS Y MUNICIPIOS	GOB. PUE.	Solicitud de Aclaración	18	10	0	0	0	0	0	0	0	8	0	3	0	0	0	5	0	0	0	44.44
	TOTAL GOB. PUE.		91	81	0	0	0	0	0	0	0	10	0	3	0	1	0	6	0	0	0	10.99
ENTIDADES FEDERATIVAS Y MUNICIPIOS	ASF PUE.	Recomendación	25	25	0	0	0	0	0	0	0	0	0	0	0	0	0	0	0	0	0	0.00
	TOTAL ASF PUE.		25	25	0	0	0	0	0	0	0	0	0	0	0	0	0	0	0	0	0	0.00
ENTIDADES FEDERATIVAS Y MUNICIPIOS	MPIO. DE AJALPAN, PUE.	Recomendación	1	1	0	0	0	0	0	0	0	0	0	0	0	0	0	0	0	0	0	0.00
	TOTAL MPIO. DE AJALPAN, PUE.		1	1	0	0	0	0	0	0	0	0	0	0	0	0	0	0	0	0	0	0.00
ENTIDADES FEDERATIVAS Y MUNICIPIOS	MPIO. DE ATLIXCO, PUE.	Recomendación	1	1	0	0	0	0	0	0	0	0	0	0	0	0	0	0	0	0	0	0.00
	TOTAL MPIO. DE ATLIXCO, PUE.		1	1	0	0	0	0	0	0	0	0	0	0	0	0	0	0	0	0	0	0.00
ENTIDADES FEDERATIVAS Y MUNICIPIOS	MPIO. DE CHICONCUAUTLA, PUE.	Solicitud de Aclaración	1	0	0	0	0	0	0	0	0	1	0	0	0	0	0	0	1	0	0	100.00
	TOTAL MPIO. DE CHICONCUAUTLA, PUE.		1	0	0	0	0	0	0	0	0	1	0	0	0	0	0	0	1	0	0	100.00
ENTIDADES FEDERATIVAS Y MUNICIPIOS	MPIO. DE HUAUCHINANGO, PUE.	Solicitud de Aclaración	1	0	0	0	0	0	0	0	0	1	0	0	0	0	0	1	0	0	0	100.00
	TOTAL MPIO. DE HUAUCHINANGO, PUE.		1	0	0	0	0	0	0	0	0	1	0	0	0	0	0	1	0	0	0	100.00

Nota: No se incluyen Pliegos de Observaciones, Fincamiento de Responsabilidades Resarcitorias, Promoción de Responsabilidades Administrativas Sancionatorias y Denuncias de Hechos (Ver el apartado correspondiente).



AUDITORÍA SUPERIOR DE LA FEDERACIÓN  
ESTADO DE TRÁMITE DE LAS ACCIONES EMITIDAS  
CORTE AL 30 DE SEPTIEMBRE DE 2014  
CUENTAS PÚBLICAS 2010 A 2012  
POR SECTOR, ENTIDAD Y TIPO DE ACCIÓN

Sector	Siglas de la Entidad Fiscalizada	Tipo de Acción	Emitidas	Con Proceso de Seguimiento Concluido								En Proceso de Atención o Promoción										
				Atendidas o Promovidas	Atendida Extemporánea	Sustituida por Nueva Acción	Baja por Resolución de Autoridad Competente	Baja por Demanda	Baja por Denuncia de Hechos	Seguimiento Concluido por Acumulación	No Atendida	Total en Proceso	Dictamen Técnico para Conclusión	Dictamen Técnico para Emisión de Nueva Acción	Dictamen Técnico para Conclusión por Acumulación	Respuesta Insuficiente	Respuesta Improcedente	Respuesta en Análisis	Sin Respuesta	Suspensión por Mandato Judicial	En Espera de Resolución de Autoridad Competente	% En Proceso
ENTIDADES FEDERATIVAS Y MUNICIPIOS	MPIO. DE PUEBLA, PUE.	Recomendación	25	25	0	0	0	0	0	0	0	0	0	0	0	0	0	0	0	0	0	0.00
	TOTAL MPIO. DE PUEBLA, PUE.		25	25	0	0	0	0	0	0	0	0	0	0	0	0	0	0	0	0	0	0.00
ENTIDADES FEDERATIVAS Y MUNICIPIOS	MPIO. DE VICENTE GUERRERO, PUE.	Recomendación	1	1	0	0	0	0	0	0	0	0	0	0	0	0	0	0	0	0	0	0.00
	TOTAL MPIO. DE VICENTE GUERRERO, PUE.		1	1	0	0	0	0	0	0	0	0	0	0	0	0	0	0	0	0	0	0.00
ENTIDADES FEDERATIVAS Y MUNICIPIOS	MPIO. DE ZOQUITLÁN, PUE.	Recomendación	1	1	0	0	0	0	0	0	0	0	0	0	0	0	0	0	0	0	0	0.00
	TOTAL MPIO. DE ZOQUITLÁN, PUE.		1	1	0	0	0	0	0	0	0	0	0	0	0	0	0	0	0	0	0	0.00
ENTIDADES FEDERATIVAS Y MUNICIPIOS	GOB. QRO.	Recomendación	62	57	0	0	0	0	0	0	0	5	0	0	0	5	0	0	0	0	0	8.06
ENTIDADES FEDERATIVAS Y MUNICIPIOS	GOB. QRO.	Solicitud de Aclaración	3	0	0	0	0	0	0	0	0	3	0	2	0	0	0	1	0	0	0	100.00
	TOTAL GOB. QRO.		65	57	0	0	0	0	0	0	0	8	0	2	0	5	0	1	0	0	0	12.31
ENTIDADES FEDERATIVAS Y MUNICIPIOS	ESFE QRO.	Recomendación	318	318	0	0	0	0	0	0	0	0	0	0	0	0	0	0	0	0	0	0.00
	TOTAL ESFE QRO.		318	318	0	0	0	0	0	0	0	0	0	0	0	0	0	0	0	0	0	0.00
ENTIDADES FEDERATIVAS Y MUNICIPIOS	MPIO. DE EL MARQUÉS, QRO.	Recomendación	5	5	0	0	0	0	0	0	0	0	0	0	0	0	0	0	0	0	0	0.00
	TOTAL MPIO. DE EL MARQUÉS, QRO.		5	5	0	0	0	0	0	0	0	0	0	0	0	0	0	0	0	0	0	0.00
ENTIDADES FEDERATIVAS Y MUNICIPIOS	MPIO. DE QUERÉTARO, QRO.	Recomendación	4	4	0	0	0	0	0	0	0	0	0	0	0	0	0	0	0	0	0	0.00
ENTIDADES FEDERATIVAS Y MUNICIPIOS	MPIO. DE QUERÉTARO, QRO.	Solicitud de Aclaración	1	0	0	0	0	0	0	0	0	1	0	0	0	0	0	1	0	0	0	100.00
	TOTAL MPIO. DE QUERÉTARO, QRO.		5	4	0	0	0	0	0	0	0	1	0	0	0	0	0	1	0	0	0	20.00
ENTIDADES FEDERATIVAS Y MUNICIPIOS	MPIO. DE SAN JUAN DEL RÍO, QRO.	Recomendación	5	5	0	0	0	0	0	0	0	0	0	0	0	0	0	0	0	0	0	0.00
	TOTAL MPIO. DE SAN JUAN DEL RÍO, QRO.		5	5	0	0	0	0	0	0	0	0	0	0	0	0	0	0	0	0	0	0.00

Nota: No se incluyen Pliegos de Observaciones, Fincamiento de Responsabilidades Resarcitorias, Promoción de Responsabilidades Administrativas Sancionatorias y Denuncias de Hechos (Ver el apartado correspondiente).



AUDITORÍA SUPERIOR DE LA FEDERACIÓN  
ESTADO DE TRÁMITE DE LAS ACCIONES EMITIDAS  
CORTE AL 30 DE SEPTIEMBRE DE 2014  
CUENTAS PÚBLICAS 2010 A 2012  
POR SECTOR, ENTIDAD Y TIPO DE ACCIÓN

Sector	Siglas de la Entidad Fiscalizada	Tipo de Acción	Emitidas	Con Proceso de Seguimiento Concluido								En Proceso de Atención o Promoción										
				Atendidas o Promovidas	Atendida Extemporánea	Sustituida por Nueva Acción	Baja por Resolución de Autoridad Competente	Baja por Demanda	Baja por Denuncia de Hechos	Seguimiento Concluido por Acumulación	No Atendida	Total en Proceso	Dictamen Técnico para Conclusión	Dictamen Técnico para Emisión de Nueva Acción	Dictamen Técnico para Conclusión por Acumulación	Respuesta Insuficiente	Respuesta Improcedente	Respuesta en Análisis	Sin Respuesta	Suspensión por Mandato Judicial	En Espera de Resolución de Autoridad Competente	% En Proceso
ENTIDADES FEDERATIVAS Y MUNICIPIOS	GOB. Q.R.	Promoción del Ejercicio de la Facultad de Comprobación Fiscal	1	1	0	0	0	0	0	0	0	0	0	0	0	0	0	0	0	0	0	0.00
ENTIDADES FEDERATIVAS Y MUNICIPIOS	GOB. Q.R.	Recomendación	51	42	1	0	0	0	0	0	0	8	0	0	0	0	0	8	0	0	0	15.69
ENTIDADES FEDERATIVAS Y MUNICIPIOS	GOB. Q.R.	Solicitud de Aclaración	5	0	0	0	0	0	0	0	0	5	0	2	0	0	0	3	0	0	0	100.00
	TOTAL GOB. Q.R.		57	43	1	0	0	0	0	0	0	13	0	2	0	0	0	11	0	0	0	22.81
ENTIDADES FEDERATIVAS Y MUNICIPIOS	ASE Q.R.	Recomendación	170	170	0	0	0	0	0	0	0	0	0	0	0	0	0	0	0	0	0	0.00
	TOTAL ASE Q.R.		170	170	0	0	0	0	0	0	0	0	0	0	0	0	0	0	0	0	0	0.00
ENTIDADES FEDERATIVAS Y MUNICIPIOS	MPIO. DE BENITO JUÁREZ, Q.R.	Promoción del Ejercicio de la Facultad de Comprobación Fiscal	1	1	0	0	0	0	0	0	0	0	0	0	0	0	0	0	0	0	0	0.00
ENTIDADES FEDERATIVAS Y MUNICIPIOS	MPIO. DE BENITO JUÁREZ, Q.R.	Solicitud de Aclaración	2	2	0	0	0	0	0	0	0	0	0	0	0	0	0	0	0	0	0	0.00
	TOTAL MPIO. DE BENITO JUÁREZ, Q.R.		3	3	0	0	0	0	0	0	0	0	0	0	0	0	0	0	0	0	0	0.00
ENTIDADES FEDERATIVAS Y MUNICIPIOS	MPIO. DE FELIPE CARRILLO PUERTO, Q.R.	Recomendación	1	0	0	0	0	0	0	0	1	0	0	0	0	0	0	0	0	0	0	0.00
	TOTAL MPIO. DE FELIPE CARRILLO PUERTO, Q.R.		1	0	0	0	0	0	0	0	1	0	0	0	0	0	0	0	0	0	0	0.00
ENTIDADES FEDERATIVAS Y MUNICIPIOS	MPIO. DE ISLA MUJERES, Q.R.	Promoción del Ejercicio de la Facultad de Comprobación Fiscal	1	1	0	0	0	0	0	0	0	0	0	0	0	0	0	0	0	0	0	0.00
	TOTAL MPIO. DE ISLA MUJERES, Q.R.		1	1	0	0	0	0	0	0	0	0	0	0	0	0	0	0	0	0	0	0.00
ENTIDADES FEDERATIVAS Y MUNICIPIOS	MPIO. DE JOSÉ MARÍA MORELOS, Q.R.	Recomendación	1	1	0	0	0	0	0	0	0	0	0	0	0	0	0	0	0	0	0	0.00
	TOTAL MPIO. DE JOSÉ MARÍA MORELOS, Q.R.		1	1	0	0	0	0	0	0	0	0	0	0	0	0	0	0	0	0	0	0.00

Nota: No se incluyen Pliegos de Observaciones, Fincamiento de Responsabilidades Resarcitorias, Promoción de Responsabilidades Administrativas Sancionatorias y Denuncias de Hechos (Ver el apartado correspondiente).



AUDITORÍA SUPERIOR DE LA FEDERACIÓN  
ESTADO DE TRÁMITE DE LAS ACCIONES EMITIDAS  
CORTE AL 30 DE SEPTIEMBRE DE 2014  
CUENTAS PÚBLICAS 2010 A 2012  
POR SECTOR, ENTIDAD Y TIPO DE ACCIÓN

Sector	Siglas de la Entidad Fiscalizada	Tipo de Acción	Emitidas	Con Proceso de Seguimiento Concluido								En Proceso de Atención o Promoción											
				Atendidas o Promovidas	Atendida Extemporánea	Sustituida por Nueva Acción	Baja por Resolución de Autoridad Competente	Baja por Demanda	Baja por Denuncia de Hechos	Seguimiento Concluido por Acumulación	No Atendida	Total en Proceso	Dictamen Técnico para Conclusión	Dictamen Técnico para Emisión de Nueva Acción	Dictamen Técnico para Conclusión por Acumulación	Respuesta Insuficiente	Respuesta Improcedente	Respuesta en Análisis	Sin Respuesta	Suspensión por Mandato Judicial	En Espera de Resolución de Autoridad Competente	% En Proceso	
ENTIDADES FEDERATIVAS Y MUNICIPIOS	MPIO. DE SOLIDARIDAD, Q.R.	Promoción del Ejercicio de la Facultad de Comprobación Fiscal	1	1	0	0	0	0	0	0	0	0	0	0	0	0	0	0	0	0	0	0.00	
	TOTAL MPIO. DE SOLIDARIDAD, Q.R.		1	1	0	0	0	0	0	0	0	0	0	0	0	0	0	0	0	0	0	0.00	
ENTIDADES FEDERATIVAS Y MUNICIPIOS	MPIO. DE TULUM, Q.R.	Promoción del Ejercicio de la Facultad de Comprobación Fiscal	1	1	0	0	0	0	0	0	0	0	0	0	0	0	0	0	0	0	0	0.00	
	TOTAL MPIO. DE TULUM, Q.R.		1	1	0	0	0	0	0	0	0	0	0	0	0	0	0	0	0	0	0	0.00	
ENTIDADES FEDERATIVAS Y MUNICIPIOS	GOB. S.L.P.	Recomendación	62	54	1	0	0	0	0	0	0	7	0	0	0	0	0	7	0	0	0	11.29	
ENTIDADES FEDERATIVAS Y MUNICIPIOS	GOB. S.L.P.	Solicitud de Aclaración	7	3	0	0	0	0	0	0	0	4	0	0	0	0	0	4	0	0	0	57.14	
	TOTAL GOB. S.L.P.		69	57	1	0	0	0	0	0	0	11	0	0	0	0	0	11	0	0	0	15.94	
ENTIDADES FEDERATIVAS Y MUNICIPIOS	ASE S.L.P.	Recomendación	203	203	0	0	0	0	0	0	0	0	0	0	0	0	0	0	0	0	0	0.00	
	TOTAL ASE S.L.P.		203	203	0	0	0	0	0	0	0	0	0	0	0	0	0	0	0	0	0	0.00	
ENTIDADES FEDERATIVAS Y MUNICIPIOS	MPIO. DE CIUDAD VALLES, S.L.P.	Recomendación	1	1	0	0	0	0	0	0	0	0	0	0	0	0	0	0	0	0	0	0.00	
	TOTAL MPIO. DE CIUDAD VALLES, S.L.P.		1	1	0	0	0	0	0	0	0	0	0	0	0	0	0	0	0	0	0	0.00	
ENTIDADES FEDERATIVAS Y MUNICIPIOS	MPIO. DE VILLA DE ARISTA, S.L.P.	Recomendación	1	0	0	0	0	0	0	0	1	0	0	0	0	0	0	0	0	0	0	0.00	
	TOTAL MPIO. DE VILLA DE ARISTA, S.L.P.		1	0	0	0	0	0	0	0	1	0	0	0	0	0	0	0	0	0	0	0.00	
ENTIDADES FEDERATIVAS Y MUNICIPIOS	GOB. SIN.	Recomendación	130	126	0	0	0	0	0	0	2	2	0	0	0	1	0	1	0	0	0	1.54	
ENTIDADES FEDERATIVAS Y MUNICIPIOS	GOB. SIN.	Solicitud de Aclaración	8	4	0	0	0	0	0	0	0	4	0	1	0	0	0	3	0	0	0	50.00	
	TOTAL GOB. SIN.		138	130	0	0	0	0	0	0	2	6	0	1	0	1	0	4	0	0	0	4.35	

Nota: No se incluyen Pliegos de Observaciones, Fincamiento de Responsabilidades Resarcitorias, Promoción de Responsabilidades Administrativas Sancionatorias y Denuncias de Hechos (Ver el apartado correspondiente).



AUDITORÍA SUPERIOR DE LA FEDERACIÓN  
ESTADO DE TRÁMITE DE LAS ACCIONES EMITIDAS  
CORTE AL 30 DE SEPTIEMBRE DE 2014  
CUENTAS PÚBLICAS 2010 A 2012  
POR SECTOR, ENTIDAD Y TIPO DE ACCIÓN

Sector	Siglas de la Entidad Fiscalizada	Tipo de Acción	Emitidas	Con Proceso de Seguimiento Concluido								En Proceso de Atención o Promoción										
				Atendidas o Promovidas	Atendida Extemporánea	Sustituida por Nueva Acción	Baja por Resolución de Autoridad Competente	Baja por Demanda	Baja por Denuncia de Hechos	Seguimiento Concluido por Acumulación	No Atendida	Total en Proceso	Dictamen Técnico para Conclusión	Dictamen Técnico para Emisión de Nueva Acción	Dictamen Técnico para Conclusión por Acumulación	Respuesta Insuficiente	Respuesta Improcedente	Respuesta en Análisis	Sin Respuesta	Suspensión por Mandato Judicial	En Espera de Resolución de Autoridad Competente	% En Proceso
ENTIDADES FEDERATIVAS Y MUNICIPIOS	ASE SIN.	Recomendación	269	269	0	0	0	0	0	0	0	0	0	0	0	0	0	0	0	0	0	0.00
	TOTAL ASE SIN.		269	269	0	0	0	0	0	0	0	0	0	0	0	0	0	0	0	0	0	0.00
ENTIDADES FEDERATIVAS Y MUNICIPIOS	MPIO. DE CULIACÁN, SIN.	Solicitud de Aclaración	1	0	0	0	0	0	0	0	0	1	0	1	0	0	0	0	0	0	0	100.00
	TOTAL MPIO. DE CULIACÁN, SIN.		1	0	0	0	0	0	0	0	0	1	0	1	0	0	0	0	0	0	0	100.00
ENTIDADES FEDERATIVAS Y MUNICIPIOS	GOB. SON.	Recomendación	82	73	1	0	0	0	0	0	2	6	0	0	0	0	0	6	0	0	0	7.32
ENTIDADES FEDERATIVAS Y MUNICIPIOS	GOB. SON.	Solicitud de Aclaración	6	0	0	0	0	0	0	0	0	6	0	0	0	0	0	4	2	0	0	100.00
	TOTAL GOB. SON.		88	73	1	0	0	0	0	0	2	12	0	0	0	0	0	10	2	0	0	13.64
ENTIDADES FEDERATIVAS Y MUNICIPIOS	ISAF SON.	Recomendación	254	254	0	0	0	0	0	0	0	0	0	0	0	0	0	0	0	0	0	0.00
	TOTAL ISAF SON.		254	254	0	0	0	0	0	0	0	0	0	0	0	0	0	0	0	0	0	0.00
ENTIDADES FEDERATIVAS Y MUNICIPIOS	MPIO. DE BENITO JUÁREZ, SON.	Recomendación	2	2	0	0	0	0	0	0	0	0	0	0	0	0	0	0	0	0	0	0.00
	TOTAL MPIO. DE BENITO JUÁREZ, SON.		2	2	0	0	0	0	0	0	0	0	0	0	0	0	0	0	0	0	0	0.00
ENTIDADES FEDERATIVAS Y MUNICIPIOS	MPIO. DE HERMOSILLO, SON.	Recomendación	1	1	0	0	0	0	0	0	0	0	0	0	0	0	0	0	0	0	0	0.00
ENTIDADES FEDERATIVAS Y MUNICIPIOS	MPIO. DE HERMOSILLO, SON.	Solicitud de Aclaración	1	0	0	0	0	0	0	0	0	1	0	1	0	0	0	0	0	0	0	100.00
	TOTAL MPIO. DE HERMOSILLO, SON.		2	1	0	0	0	0	0	0	0	1	0	1	0	0	0	0	0	0	0	50.00
ENTIDADES FEDERATIVAS Y MUNICIPIOS	MPIO. DE HUATABAMPO, SON.	Recomendación	2	2	0	0	0	0	0	0	0	0	0	0	0	0	0	0	0	0	0	0.00
	TOTAL MPIO. DE HUATABAMPO, SON.		2	2	0	0	0	0	0	0	0	0	0	0	0	0	0	0	0	0	0	0.00
ENTIDADES FEDERATIVAS Y MUNICIPIOS	MPIO. DE NAVOJOA, SON.	Recomendación	1	1	0	0	0	0	0	0	0	0	0	0	0	0	0	0	0	0	0	0.00
	TOTAL MPIO. DE NAVOJOA, SON.		1	1	0	0	0	0	0	0	0	0	0	0	0	0	0	0	0	0	0	0.00

Nota: No se incluyen Pliegos de Observaciones, Fincamiento de Responsabilidades Resarcitorias, Promoción de Responsabilidades Administrativas Sancionatorias y Denuncias de Hechos (Ver el apartado correspondiente).





AUDITORÍA SUPERIOR DE LA FEDERACIÓN  
ESTADO DE TRÁMITE DE LAS ACCIONES EMITIDAS  
CORTE AL 30 DE SEPTIEMBRE DE 2014  
CUENTAS PÚBLICAS 2010 A 2012  
POR SECTOR, ENTIDAD Y TIPO DE ACCIÓN

Sector	Siglas de la Entidad Fiscalizada	Tipo de Acción	Emitidas	Con Proceso de Seguimiento Concluido								En Proceso de Atención o Promoción										
				Atendidas o Promovidas	Atendida Extemporánea	Sustituida por Nueva Acción	Baja por Resolución de Autoridad Competente	Baja por Demanda	Baja por Denuncia de Hechos	Seguimiento Concluido por Acumulación	No Atendida	Total en Proceso	Dictamen Técnico para Conclusión	Dictamen Técnico para Emisión de Nueva Acción	Dictamen Técnico para Conclusión por Acumulación	Respuesta Insuficiente	Respuesta Improcedente	Respuesta en Análisis	Sin Respuesta	Suspensión por Mandato Judicial	En Espera de Resolución de Autoridad Competente	% En Proceso
ENTIDADES FEDERATIVAS Y MUNICIPIOS	MPIO. DE PUERTO PEÑASCO, SON. (ICC)	Promoción del Ejercicio de la Facultad de Comprobación Fiscal	1	1	0	0	0	0	0	0	0	0	0	0	0	0	0	0	0	0	0	0.00
	TOTAL MPIO. DE PUERTO PEÑASCO, SON. (ICC)		1	1	0	0	0	0	0	0	0	0	0	0	0	0	0	0	0	0	0	0.00
ENTIDADES FEDERATIVAS Y MUNICIPIOS	MPIO. DE QUIRIGEO, SON.	Recomendación	1	1	0	0	0	0	0	0	0	0	0	0	0	0	0	0	0	0	0	0.00
	TOTAL MPIO. DE QUIRIGEO, SON.		1	1	0	0	0	0	0	0	0	0	0	0	0	0	0	0	0	0	0	0.00
ENTIDADES FEDERATIVAS Y MUNICIPIOS	GOB. TAB.	Recomendación	41	36	0	0	0	0	0	0	0	5	0	0	0	3	0	2	0	0	0	12.20
ENTIDADES FEDERATIVAS Y MUNICIPIOS	GOB. TAB.	Solicitud de Aclaración	7	0	0	0	0	0	0	0	0	7	0	0	0	0	0	7	0	0	0	100.00
	TOTAL GOB. TAB.		48	36	0	0	0	0	0	0	0	12	0	0	0	3	0	9	0	0	0	25.00
ENTIDADES FEDERATIVAS Y MUNICIPIOS	OSFE TAB.	Recomendación	151	140	0	0	0	0	0	0	0	11	0	0	0	11	0	0	0	0	0	7.28
	TOTAL OSFE TAB.		151	140	0	0	0	0	0	0	0	11	0	0	0	11	0	0	0	0	0	7.28
ENTIDADES FEDERATIVAS Y MUNICIPIOS	MPIO. DE CUNDUACÁN, TAB.	Recomendación	1	1	0	0	0	0	0	0	0	0	0	0	0	0	0	0	0	0	0	0.00
	TOTAL MPIO. DE CUNDUACÁN, TAB.		1	1	0	0	0	0	0	0	0	0	0	0	0	0	0	0	0	0	0	0.00
ENTIDADES FEDERATIVAS Y MUNICIPIOS	MPIO. DE MACUSPANA, TAB.	Recomendación	1	0	0	0	0	0	0	0	0	1	0	0	0	0	0	0	1	0	0	100.00
ENTIDADES FEDERATIVAS Y MUNICIPIOS	MPIO. DE MACUSPANA, TAB.	Solicitud de Aclaración	1	0	0	0	0	0	0	0	0	1	0	1	0	0	0	0	0	0	0	100.00
	TOTAL MPIO. DE MACUSPANA, TAB.		2	0	0	0	0	0	0	0	0	2	0	1	0	0	0	0	1	0	0	100.00
ENTIDADES FEDERATIVAS Y MUNICIPIOS	MPIO. DE PARAÍSO, TAB.	Recomendación	1	1	0	0	0	0	0	0	0	0	0	0	0	0	0	0	0	0	0	0.00
	TOTAL MPIO. DE PARAÍSO, TAB.		1	1	0	0	0	0	0	0	0	0	0	0	0	0	0	0	0	0	0	0.00
ENTIDADES FEDERATIVAS Y MUNICIPIOS	MPIO. DE TACOTALPA, TAB.	Solicitud de Aclaración	1	0	0	0	0	0	0	0	0	1	0	1	0	0	0	0	0	0	0	100.00
	TOTAL MPIO. DE TACOTALPA, TAB.		1	0	0	0	0	0	0	0	0	1	0	1	0	0	0	0	0	0	0	100.00

Nota: No se incluyen Pliegos de Observaciones, Fincamiento de Responsabilidades Resarcitorias, Promoción de Responsabilidades Administrativas Sancionatorias y Denuncias de Hechos (Ver el apartado correspondiente).



**AUDITORÍA SUPERIOR DE LA FEDERACIÓN  
ESTADO DE TRÁMITE DE LAS ACCIONES EMITIDAS  
CORTE AL 30 DE SEPTIEMBRE DE 2014  
CUENTAS PÚBLICAS 2010 A 2012  
POR SECTOR, ENTIDAD Y TIPO DE ACCIÓN**

Sector	Siglas de la Entidad Fiscalizada	Tipo de Acción	Emitidas	Con Proceso de Seguimiento Concluido								En Proceso de Atención o Promoción											
				Atendidas o Promovidas	Atendida Extemporánea	Sustituida por Nueva Acción	Baja por Resolución de Autoridad Competente	Baja por Demanda	Baja por Denuncia de Hechos	Seguimiento Concluido por Acumulación	No Atendida	Total en Proceso	Dictamen Técnico para Conclusión	Dictamen Técnico para Emisión de Nueva Acción	Dictamen Técnico para Conclusión por Acumulación	Respuesta Insuficiente	Respuesta Improcedente	Respuesta en Análisis	Sin Respuesta	Suspensión por Mandato Judicial	En Espera de Resolución de Autoridad Competente	% En Proceso	
ENTIDADES FEDERATIVAS Y MUNICIPIOS	MPIO. DE TEAPA, TAB.	Recomendación	1	0	0	0	0	0	0	0	0	1	0	0	0	0	0	1	0	0	0	100.00	
ENTIDADES FEDERATIVAS Y MUNICIPIOS	MPIO. DE TEAPA, TAB.	Solicitud de Aclaración	1	0	0	0	0	0	0	0	0	1	0	0	0	0	0	1	0	0	0	100.00	
	TOTAL MPIO. DE TEAPA, TAB.		2	0	0	0	0	0	0	0	0	2	0	0	0	0	0	2	0	0	0	100.00	
ENTIDADES FEDERATIVAS Y MUNICIPIOS	GOB. TAM.	Recomendación	13	12	0	0	0	0	0	0	0	1	0	0	0	0	0	0	1	0	0	7.69	
ENTIDADES FEDERATIVAS Y MUNICIPIOS	GOB. TAM.	Solicitud de Aclaración	4	0	0	0	0	0	0	0	0	4	0	0	0	0	0	4	0	0	0	100.00	
	TOTAL GOB. TAM.		17	12	0	0	0	0	0	0	0	5	0	0	0	0	0	4	1	0	0	29.41	
ENTIDADES FEDERATIVAS Y MUNICIPIOS	ASE TAM.	Recomendación	283	283	0	0	0	0	0	0	0	0	0	0	0	0	0	0	0	0	0	0.00	
	TOTAL ASE TAM.		283	283	0	0	0	0	0	0	0	0	0	0	0	0	0	0	0	0	0	0.00	
ENTIDADES FEDERATIVAS Y MUNICIPIOS	MPIO. DE NUEVO LAREDO, TAM.	Solicitud de Aclaración	2	0	0	0	0	0	0	0	0	2	0	0	0	1	0	1	0	0	0	100.00	
	TOTAL MPIO. DE NUEVO LAREDO, TAM.		2	0	0	0	0	0	0	0	0	2	0	0	0	1	0	1	0	0	0	100.00	
ENTIDADES FEDERATIVAS Y MUNICIPIOS	MPIO. DE REYNOSA, TAM.	Solicitud de Aclaración	1	0	0	0	0	0	0	0	0	1	0	1	0	0	0	0	0	0	0	100.00	
	TOTAL MPIO. DE REYNOSA, TAM.		1	0	0	0	0	0	0	0	0	1	0	1	0	0	0	0	0	0	0	100.00	
ENTIDADES FEDERATIVAS Y MUNICIPIOS	MPIO. DE VICTORIA, TAM.	Recomendación	1	1	0	0	0	0	0	0	0	0	0	0	0	0	0	0	0	0	0	0.00	
	TOTAL MPIO. DE VICTORIA, TAM.		1	1	0	0	0	0	0	0	0	0	0	0	0	0	0	0	0	0	0	0.00	
ENTIDADES FEDERATIVAS Y MUNICIPIOS	GOB. TLAX.	Recomendación	47	45	0	0	0	0	0	0	0	2	0	0	0	0	0	2	0	0	0	4.26	
ENTIDADES FEDERATIVAS Y MUNICIPIOS	GOB. TLAX.	Solicitud de Aclaración	4	0	0	0	0	0	0	0	0	4	0	0	0	0	0	4	0	0	0	100.00	
	TOTAL GOB. TLAX.		51	45	0	0	0	0	0	0	0	6	0	0	0	0	0	6	0	0	0	11.76	
ENTIDADES FEDERATIVAS Y MUNICIPIOS	OFS TLAX.	Recomendación	495	495	0	0	0	0	0	0	0	0	0	0	0	0	0	0	0	0	0	0.00	
	TOTAL OFS TLAX.		495	495	0	0	0	0	0	0	0	0	0	0	0	0	0	0	0	0	0	0.00	

Nota: No se incluyen Pliegos de Observaciones, Fincamiento de Responsabilidades Resarcitorias, Promoción de Responsabilidades Administrativas Sancionatorias y Denuncias de Hechos (Ver el apartado correspondiente).





AUDITORÍA SUPERIOR DE LA FEDERACIÓN  
ESTADO DE TRÁMITE DE LAS ACCIONES EMITIDAS  
CORTE AL 30 DE SEPTIEMBRE DE 2014  
CUENTAS PÚBLICAS 2010 A 2012  
POR SECTOR, ENTIDAD Y TIPO DE ACCIÓN

Sector	Siglas de la Entidad Fiscalizada	Tipo de Acción	Emitidas	Con Proceso de Seguimiento Concluido								En Proceso de Atención o Promoción										
				Atendidas o Promovidas	Atendida Extemporánea	Sustituida por Nueva Acción	Baja por Resolución de Autoridad Competente	Baja por Demanda	Baja por Denuncia de Hechos	Seguimiento Concluido por Acumulación	No Atendida	Total en Proceso	Dictamen Técnico para Conclusión	Dictamen Técnico para Emisión de Nueva Acción	Dictamen Técnico para Conclusión por Acumulación	Respuesta Insuficiente	Respuesta Improcedente	Respuesta en Análisis	Sin Respuesta	Suspensión por Mandato Judicial	En Espera de Resolución de Autoridad Competente	% En Proceso
ENTIDADES FEDERATIVAS Y MUNICIPIOS	MPIO. DE HUAMANTLA, TLAX.	Recomendación	24	24	0	0	0	0	0	0	0	0	0	0	0	0	0	0	0	0	0	0.00
	TOTAL MPIO. DE HUAMANTLA, TLAX.		24	24	0	0	0	0	0	0	0	0	0	0	0	0	0	0	0	0	0	0.00
ENTIDADES FEDERATIVAS Y MUNICIPIOS	MPIO. DE SAN FRANCISCO TETLANOHCAN, TLAX.	Solicitud de Aclaración	1	1	0	0	0	0	0	0	0	0	0	0	0	0	0	0	0	0	0	0.00
	TOTAL MPIO. DE SAN FRANCISCO TETLANOHCAN, TLAX.		1	1	0	0	0	0	0	0	0	0	0	0	0	0	0	0	0	0	0	0.00
ENTIDADES FEDERATIVAS Y MUNICIPIOS	GOB. VER.	Recomendación	92	75	1	0	0	0	0	0	9	7	0	0	0	0	0	3	4	0	0	7.61
ENTIDADES FEDERATIVAS Y MUNICIPIOS	GOB. VER.	Solicitud de Aclaración	20	10	0	0	0	0	0	0	0	10	0	2	0	0	1	6	1	0	0	50.00
	TOTAL GOB. VER.		112	85	1	0	0	0	0	0	9	17	0	2	0	0	1	9	5	0	0	15.18
ENTIDADES FEDERATIVAS Y MUNICIPIOS	ORFIS VER.	Recomendación	145	145	0	0	0	0	0	0	0	0	0	0	0	0	0	0	0	0	0	0.00
	TOTAL ORFIS VER.		145	145	0	0	0	0	0	0	0	0	0	0	0	0	0	0	0	0	0	0.00
ENTIDADES FEDERATIVAS Y MUNICIPIOS	MPIO. DE COATZACOALCOS, VER.	Solicitud de Aclaración	1	0	0	0	0	0	0	0	0	1	0	1	0	0	0	0	0	0	0	100.00
	TOTAL MPIO. DE COATZACOALCOS, VER.		1	0	0	0	0	0	0	0	0	1	0	1	0	0	0	0	0	0	0	100.00
ENTIDADES FEDERATIVAS Y MUNICIPIOS	MPIO. DE EMILIANO ZAPATA, VER.	Recomendación	1	1	0	0	0	0	0	0	0	0	0	0	0	0	0	0	0	0	0	0.00
ENTIDADES FEDERATIVAS Y MUNICIPIOS	MPIO. DE EMILIANO ZAPATA, VER.	Solicitud de Aclaración	1	0	0	0	0	0	0	0	0	1	0	1	0	0	0	0	0	0	0	100.00
	TOTAL MPIO. DE EMILIANO ZAPATA, VER.		2	1	0	0	0	0	0	0	0	1	0	1	0	0	0	0	0	0	0	50.00
ENTIDADES FEDERATIVAS Y MUNICIPIOS	MPIO. DE PAPANTLA, VER.	Recomendación	4	4	0	0	0	0	0	0	0	0	0	0	0	0	0	0	0	0	0	0.00
ENTIDADES FEDERATIVAS Y MUNICIPIOS	MPIO. DE PAPANTLA, VER.	Solicitud de Aclaración	1	1	0	0	0	0	0	0	0	0	0	0	0	0	0	0	0	0	0	0.00
	TOTAL MPIO. DE PAPANTLA, VER.		5	5	0	0	0	0	0	0	0	0	0	0	0	0	0	0	0	0	0	0.00

Nota: No se incluyen Pliegos de Observaciones, Fincamiento de Responsabilidades Resarcitorias, Promoción de Responsabilidades Administrativas Sancionatorias y Denuncias de Hechos (Ver el apartado correspondiente).



AUDITORÍA SUPERIOR DE LA FEDERACIÓN  
ESTADO DE TRÁMITE DE LAS ACCIONES EMITIDAS  
CORTE AL 30 DE SEPTIEMBRE DE 2014  
CUENTAS PÚBLICAS 2010 A 2012  
POR SECTOR, ENTIDAD Y TIPO DE ACCIÓN

Sector	Siglas de la Entidad Fiscalizada	Tipo de Acción	Emitidas	Con Proceso de Seguimiento Concluido								En Proceso de Atención o Promoción										
				Atendidas o Promovidas	Atendida Extemporánea	Sustituida por Nueva Acción	Baja por Resolución de Autoridad Competente	Baja por Demanda	Baja por Denuncia de Hechos	Seguimiento Concluido por Acumulación	No Atendida	Total en Proceso	Dictamen Técnico para Conclusión	Dictamen Técnico para Emisión de Nueva Acción	Dictamen Técnico para Conclusión por Acumulación	Respuesta Insuficiente	Respuesta Improcedente	Respuesta en Análisis	Sin Respuesta	Suspensión por Mandato Judicial	En Espera de Resolución de Autoridad Competente	% En Proceso
ENTIDADES FEDERATIVAS Y MUNICIPIOS	MPIO. DE SAN ANDRÉS TENEJAPAN, VER.	Solicitud de Aclaración	1	0	0	0	0	0	0	0	0	1	0	0	0	0	0	0	1	0	0	100.00
	TOTAL MPIO. DE SAN ANDRÉS TENEJAPAN, VER.		1	0	0	0	0	0	0	0	0	1	0	0	0	0	0	0	1	0	0	100.00
ENTIDADES FEDERATIVAS Y MUNICIPIOS	MPIO. DE TEPATLAXCO, VER.	Recomendación	1	0	0	0	0	0	0	0	1	0	0	0	0	0	0	0	0	0	0	0.00
	TOTAL MPIO. DE TEPATLAXCO, VER.		1	0	0	0	0	0	0	0	1	0	0	0	0	0	0	0	0	0	0	0.00
ENTIDADES FEDERATIVAS Y MUNICIPIOS	GOB. YUC.	Recomendación	10	10	0	0	0	0	0	0	0	0	0	0	0	0	0	0	0	0	0	0.00
ENTIDADES FEDERATIVAS Y MUNICIPIOS	GOB. YUC.	Solicitud de Aclaración	4	0	0	0	0	0	0	0	0	4	0	0	0	0	0	4	0	0	0	100.00
	TOTAL GOB. YUC.		14	10	0	0	0	0	0	0	0	4	0	0	0	0	0	4	0	0	0	28.57
ENTIDADES FEDERATIVAS Y MUNICIPIOS	ASEY	Recomendación	260	260	0	0	0	0	0	0	0	0	0	0	0	0	0	0	0	0	0	0.00
	TOTAL ASEY		260	260	0	0	0	0	0	0	0	0	0	0	0	0	0	0	0	0	0	0.00
ENTIDADES FEDERATIVAS Y MUNICIPIOS	MPIO. DE CHANKOM, YUC.	Recomendación	1	0	0	0	0	0	0	0	1	0	0	0	0	0	0	0	0	0	0	0.00
	TOTAL MPIO. DE CHANKOM, YUC.		1	0	0	0	0	0	0	0	1	0	0	0	0	0	0	0	0	0	0	0.00
ENTIDADES FEDERATIVAS Y MUNICIPIOS	MPIO. DE CHICHIMILÁ, YUC.	Recomendación	2	2	0	0	0	0	0	0	0	0	0	0	0	0	0	0	0	0	0	0.00
	TOTAL MPIO. DE CHICHIMILÁ, YUC.		2	2	0	0	0	0	0	0	0	0	0	0	0	0	0	0	0	0	0	0.00
ENTIDADES FEDERATIVAS Y MUNICIPIOS	MPIO. DE CONKAL, YUC.	Recomendación	3	0	0	0	0	0	0	0	3	0	0	0	0	0	0	0	0	0	0	0.00
	TOTAL MPIO. DE CONKAL, YUC.		3	0	0	0	0	0	0	0	3	0	0	0	0	0	0	0	0	0	0	0.00
ENTIDADES FEDERATIVAS Y MUNICIPIOS	MPIO. DE DZEMUL, YUC.	Recomendación	2	2	0	0	0	0	0	0	0	0	0	0	0	0	0	0	0	0	0	0.00
	TOTAL MPIO. DE DZEMUL, YUC.		2	2	0	0	0	0	0	0	0	0	0	0	0	0	0	0	0	0	0	0.00
ENTIDADES FEDERATIVAS Y MUNICIPIOS	MPIO. DE HUNUCMÁ, YUC.	Recomendación	4	4	0	0	0	0	0	0	0	0	0	0	0	0	0	0	0	0	0	0.00
	TOTAL MPIO. DE HUNUCMÁ, YUC.		4	4	0	0	0	0	0	0	0	0	0	0	0	0	0	0	0	0	0	0.00

Nota: No se incluyen Pliegos de Observaciones, Fincamiento de Responsabilidades Resarcitorias, Promoción de Responsabilidades Administrativas Sancionatorias y Denuncias de Hechos (Ver el apartado correspondiente).



AUDITORÍA SUPERIOR DE LA FEDERACIÓN  
ESTADO DE TRÁMITE DE LAS ACCIONES EMITIDAS  
CORTE AL 30 DE SEPTIEMBRE DE 2014  
CUENTAS PÚBLICAS 2010 A 2012  
POR SECTOR, ENTIDAD Y TIPO DE ACCIÓN

Sector	Siglas de la Entidad Fiscalizada	Tipo de Acción	Emitidas	Con Proceso de Seguimiento Concluido								En Proceso de Atención o Promoción										
				Atendidas o Promovidas	Atendida Extemporánea	Sustituida por Nueva Acción	Baja por Resolución de Autoridad Competente	Baja por Demanda	Baja por Denuncia de Hechos	Seguimiento Concluido por Acumulación	No Atendida	Total en Proceso	Dictamen Técnico para Conclusión	Dictamen Técnico para Emisión de Nueva Acción	Dictamen Técnico para Conclusión por Acumulación	Respuesta Insuficiente	Respuesta Improcedente	Respuesta en Análisis	Sin Respuesta	Suspensión por Mandato Judicial	En Espera de Resolución de Autoridad Competente	% En Proceso
ENTIDADES FEDERATIVAS Y MUNICIPIOS	MPIO. DE MAYAPÁN, YUC.	Recomendación	1	0	0	0	0	0	0	0	0	1	0	0	0	0	0	0	1	0	0	100.00
	TOTAL MPIO. DE MAYAPÁN, YUC.		1	0	0	0	0	0	0	0	0	1	0	0	0	0	0	0	1	0	0	100.00
ENTIDADES FEDERATIVAS Y MUNICIPIOS	MPIO. DE MOTUL, YUC.	Recomendación	1	1	0	0	0	0	0	0	0	0	0	0	0	0	0	0	0	0	0	0.00
	TOTAL MPIO. DE MOTUL, YUC.		1	1	0	0	0	0	0	0	0	0	0	0	0	0	0	0	0	0	0	0.00
ENTIDADES FEDERATIVAS Y MUNICIPIOS	MPIO. DE MUNA, YUC.	Recomendación	4	4	0	0	0	0	0	0	0	0	0	0	0	0	0	0	0	0	0	0.00
	TOTAL MPIO. DE MUNA, YUC.		4	4	0	0	0	0	0	0	0	0	0	0	0	0	0	0	0	0	0	0.00
ENTIDADES FEDERATIVAS Y MUNICIPIOS	MPIO. DE PANABÁ, YUC.	Recomendación	7	7	0	0	0	0	0	0	0	0	0	0	0	0	0	0	0	0	0	0.00
	TOTAL MPIO. DE PANABÁ, YUC.		7	7	0	0	0	0	0	0	0	0	0	0	0	0	0	0	0	0	0	0.00
ENTIDADES FEDERATIVAS Y MUNICIPIOS	MPIO. DE SOTUTÁ, YUC.	Recomendación	6	6	0	0	0	0	0	0	0	0	0	0	0	0	0	0	0	0	0	0.00
	TOTAL MPIO. DE SOTUTÁ, YUC.		6	6	0	0	0	0	0	0	0	0	0	0	0	0	0	0	0	0	0	0.00
ENTIDADES FEDERATIVAS Y MUNICIPIOS	MPIO. DE TEABO, YUC.	Solicitud de Aclaración	1	0	0	0	0	0	0	0	0	1	0	0	0	0	0	0	1	0	0	100.00
	TOTAL MPIO. DE TEABO, YUC.		1	0	0	0	0	0	0	0	0	1	0	0	0	0	0	0	1	0	0	100.00
ENTIDADES FEDERATIVAS Y MUNICIPIOS	MPIO. DE TEKAX, YUC.	Solicitud de Aclaración	1	0	0	0	0	0	0	0	0	1	0	0	0	0	0	0	1	0	0	100.00
	TOTAL MPIO. DE TEKAX, YUC.		1	0	0	0	0	0	0	0	0	1	0	0	0	0	0	0	1	0	0	100.00
ENTIDADES FEDERATIVAS Y MUNICIPIOS	MPIO. DE TIMUCUY, YUC.	Recomendación	7	0	0	0	0	0	0	0	0	7	0	0	0	0	0	0	7	0	0	100.00
	TOTAL MPIO. DE TIMUCUY, YUC.		7	0	0	0	0	0	0	0	0	7	0	0	0	0	0	0	7	0	0	100.00
ENTIDADES FEDERATIVAS Y MUNICIPIOS	MPIO. DE TIXCACALCUPUL, YUC.	Recomendación	11	11	0	0	0	0	0	0	0	0	0	0	0	0	0	0	0	0	0	0.00
	TOTAL MPIO. DE TIXCACALCUPUL, YUC.		11	11	0	0	0	0	0	0	0	0	0	0	0	0	0	0	0	0	0	0.00

Nota: No se incluyen Pliegos de Observaciones, Fincamiento de Responsabilidades Resarcitorias, Promoción de Responsabilidades Administrativas Sancionatorias y Denuncias de Hechos (Ver el apartado correspondiente).



AUDITORÍA SUPERIOR DE LA FEDERACIÓN  
ESTADO DE TRÁMITE DE LAS ACCIONES EMITIDAS  
CORTE AL 30 DE SEPTIEMBRE DE 2014  
CUENTAS PÚBLICAS 2010 A 2012  
POR SECTOR, ENTIDAD Y TIPO DE ACCIÓN

Sector	Siglas de la Entidad Fiscalizada	Tipo de Acción	Emitidas	Con Proceso de Seguimiento Concluido								En Proceso de Atención o Promoción										
				Atendidas o Promovidas	Atendida Extemporánea	Sustituida por Nueva Acción	Baja por Resolución de Autoridad Competente	Baja por Demanda	Baja por Denuncia de Hechos	Seguimiento Concluido por Acumulación	No Atendida	Total en Proceso	Dictamen Técnico para Conclusión	Dictamen Técnico para Emisión de Nueva Acción	Dictamen Técnico para Conclusión por Acumulación	Respuesta Insuficiente	Respuesta Improcedente	Respuesta en Análisis	Sin Respuesta	Suspensión por Mandato Judicial	En Espera de Resolución de Autoridad Competente	% En Proceso
ENTIDADES FEDERATIVAS Y MUNICIPIOS	MPIO. DE VALLADOLID, YUC.	Recomendación	5	5	0	0	0	0	0	0	0	0	0	0	0	0	0	0	0	0	0	0.00
	TOTAL MPIO. DE VALLADOLID, YUC.		5	5	0	0	0	0	0	0	0	0	0	0	0	0	0	0	0	0	0	0.00
ENTIDADES FEDERATIVAS Y MUNICIPIOS	MPIO. DE YAXCABÁ, YUC.	Recomendación	2	0	0	0	0	0	0	0	2	0	0	0	0	0	0	0	0	0	0	0.00
	TOTAL MPIO. DE YAXCABÁ, YUC.		2	0	0	0	0	0	0	0	2	0	0	0	0	0	0	0	0	0	0	0.00
ENTIDADES FEDERATIVAS Y MUNICIPIOS	GOB. ZAC.	Recomendación	67	55	1	0	0	0	0	0	10	1	0	0	0	0	0	1	0	0	0	1.49
ENTIDADES FEDERATIVAS Y MUNICIPIOS	GOB. ZAC.	Solicitud de Aclaración	3	0	0	0	0	0	0	0	0	3	0	0	0	0	0	3	0	0	0	100.00
	TOTAL GOB. ZAC.		70	55	1	0	0	0	0	0	10	4	0	0	0	0	0	4	0	0	0	5.71
ENTIDADES FEDERATIVAS Y MUNICIPIOS	ASE ZAC.	Recomendación	221	221	0	0	0	0	0	0	0	0	0	0	0	0	0	0	0	0	0	0.00
	TOTAL ASE ZAC.		221	221	0	0	0	0	0	0	0	0	0	0	0	0	0	0	0	0	0	0.00
ENTIDADES FEDERATIVAS Y MUNICIPIOS	MPIO. DE FRESNILLO, ZAC.	Recomendación	1	1	0	0	0	0	0	0	0	0	0	0	0	0	0	0	0	0	0	0.00
	TOTAL MPIO. DE FRESNILLO, ZAC.		1	1	0	0	0	0	0	0	0	0	0	0	0	0	0	0	0	0	0	0.00
ENTIDADES FEDERATIVAS Y MUNICIPIOS	MPIO. DE GENERAL FRANCISCO R. MURGUÍA, ZAC.	Solicitud de Aclaración	1	1	0	0	0	0	0	0	0	0	0	0	0	0	0	0	0	0	0	0.00
	TOTAL MPIO. DE GENERAL FRANCISCO R. MURGUÍA, ZAC.		1	1	0	0	0	0	0	0	0	0	0	0	0	0	0	0	0	0	0	0.00
ENTIDADES FEDERATIVAS Y MUNICIPIOS	MPIO. DE SOMBRERETE, ZAC.	Recomendación	1	1	0	0	0	0	0	0	0	0	0	0	0	0	0	0	0	0	0	0.00
	TOTAL MPIO. DE SOMBRERETE, ZAC.		1	1	0	0	0	0	0	0	0	0	0	0	0	0	0	0	0	0	0	0.00
ENTIDADES FEDERATIVAS Y MUNICIPIOS	MPIO. DE VILLA DE COS, ZAC.	Solicitud de Aclaración	1	0	0	0	0	0	0	0	0	1	0	0	0	0	0	1	0	0	0	100.00
	TOTAL MPIO. DE VILLA DE COS, ZAC.		1	0	0	0	0	0	0	0	0	1	0	0	0	0	0	1	0	0	0	100.00
TOTAL ENTIDADES FEDERATIVAS Y MUNICIPIOS			10774	10170	17	15	0	0	0	0	69	503	0	54	0	153	1	243	52	0	0	4.67
TOTAL GENERAL			21603	20189	119	94	0	0	0	8	226	967	0	171	0	433	2	309	52	0	0	4.48


Nota: No se incluyen Pliegos de Observaciones, Fincamiento de Responsabilidades Resarcitorias, Promoción de Responsabilidades Administrativas Sancionatorias y Denuncias de Hechos (Ver el apartado correspondiente).



### 1.3 Resumen del estado de atención y solventación de las acciones emitidas que implican probables responsabilidades

(Pliegos de Observaciones, Promociones de Responsabilidades Administrativas Sancionatorias, Procedimientos para el Fincamiento de Responsabilidades Resarcitorias y Denuncias de Hechos)

CORTE AL 30 DE SEPTIEMBRE DE 2014



AUDITORÍA SUPERIOR DE LA FEDERACIÓN  
ESTADO DE TRÁMITE DE LAS ACCIONES EMITIDAS  
CORTE AL 30 DE SEPTIEMBRE DE 2014  
CUENTAS PÚBLICAS 2008 A 2012  
POR TIPO DE ACCION

Tipo de Acción	Total de PRAS	Previos a la Notificación				Emitidas	En Seguimiento								Con Seguimiento Concluido					
		Total	Dictamen Técnico para Conclusión Previa a su Emisión	Sin Notificar como Medida Preventiva o Cautelar	En Proceso de Emisión		Total	Sin Respuesta	Respuesta en Análisis	Respuesta Improcedente	Dictamen Técnico para Conclusión	Dictamen Técnico para Conclusión por Acumulación	Dictamen Técnico para Emisión de Nueva Acción	Suspensión por Mandato Judicial	En Espera de Resolución de Autoridad Competente	Total	Promovida	Seguimiento Concluido por Acumulación	Baja por Conclusión Previa a su Emisión	Baja por Resolución de Autoridad Competente
Promoción de Responsabilidad Administrativa Sancionatoria	7826	1	0	0	1	7825	916	324	588	4	0	0	0	0	6909	6303	1	604	0	1
Porcentaje	100.00	0.01	0.00	0.00	0.01	99.99	11.70	4.14	7.51	0.05	0.00	0.00	0.00	0.00	88.28	80.54	0.01	7.72	0.00	0.01



AUDITORÍA SUPERIOR DE LA FEDERACIÓN  
ESTADO DE TRÁMITE DE LAS ACCIONES EMITIDAS  
CORTE AL 30 DE SEPTIEMBRE DE 2014  
CUENTAS PÚBLICAS 2008 A 2012  
POR SECTOR

PROMOCIÓN DE RESPONSABILIDAD ADMINISTRATIVA SANCIONATORIA (PRAS)

Sector	TOTAL DE PRAS	Previos a la Notificación				Emitidos	En Seguimiento										Con Seguimiento Concluido					
		TOTAL	Dictamen Técnico para Conclusión Previa a su Emisión	Sin Notificar como Medida Preventiva o Cautelar	En Proceso de Emisión		Total	Sin Respuesta	Respuesta en Análisis	Respuesta Improcedente	Dictamen Técnico para Conclusión	Dictamen Técnico para Conclusión por Acumulación	Dictamen Técnico para Emisión de Nueva Acción	Suspensión por Mandato Judicial	En Espera de Resolución de Autoridad Competente	% En Seguimiento	Total	Promovida	Seguimiento Concluido por Acumulación	Baja por Conclusión Previa a su Emisión	Baja por Resolución de Autoridad Competente	Sustituida por Nueva Acción
PODER JUDICIAL	15	0	0	0	0	15	0	0	0	0	0	0	0	0	0	0.00	15	15	0	0	0	0
PRESIDENCIA DE LA REPÚBLICA	1	0	0	0	0	1	0	0	0	0	0	0	0	0	0	0.00	1	1	0	0	0	0
GOBERNACIÓN	276	0	0	0	0	276	8	8	0	0	0	0	0	0	0	2.90	268	257	0	11	0	0
RELACIONES EXTERIORES	11	0	0	0	0	11	0	0	0	0	0	0	0	0	0	0.00	11	11	0	0	0	0
HACIENDA Y CRÉDITO PÚBLICO	416	0	0	0	0	416	17	0	17	0	0	0	0	0	0	4.09	399	395	0	4	0	0
DEFENSA NACIONAL	37	0	0	0	0	37	0	0	0	0	0	0	0	0	0	0.00	37	37	0	0	0	0
AGRICULTURA, GANADERÍA, DESARROLLO RURAL, PESCA Y ALIMENTACIÓN	226	0	0	0	0	226	5	3	2	0	0	0	0	0	0	2.21	221	214	0	7	0	0
COMUNICACIONES Y TRANSPORTES	197	0	0	0	0	197	0	0	0	0	0	0	0	0	0	0.00	197	191	1	5	0	0
ECONOMÍA	86	0	0	0	0	86	9	8	1	0	0	0	0	0	0	10.47	77	75	0	2	0	0
EDUCACIÓN PÚBLICA	366	0	0	0	0	366	18	7	11	0	0	0	0	0	0	4.92	348	341	0	7	0	0
INSTITUCIONES PÚBLICAS DE EDUCACIÓN SUPERIOR	102	0	0	0	0	102	13	1	10	2	0	0	0	0	0	12.75	89	82	0	7	0	0
SALUD	490	0	0	0	0	490	62	41	21	0	0	0	0	0	0	12.65	428	426	0	2	0	0
MARINA	7	0	0	0	0	7	0	0	0	0	0	0	0	0	0	0.00	7	7	0	0	0	0
TRABAJO Y PREVISIÓN SOCIAL	11	0	0	0	0	11	0	0	0	0	0	0	0	0	0	0.00	11	11	0	0	0	0
DESARROLLO AGRARIO, TERRITORIAL Y URBANO	60	0	0	0	0	60	0	0	0	0	0	0	0	0	0	0.00	60	59	0	1	0	0
MEDIO AMBIENTE Y RECURSOS NATURALES	88	0	0	0	0	88	0	0	0	0	0	0	0	0	0	0.00	88	85	0	3	0	0
PROCURADURÍA GENERAL DE LA REPÚBLICA	19	1	0	0	1	18	5	3	2	0	0	0	0	0	0	27.78	13	13	0	0	0	0
ENERGÍA	334	0	0	0	0	334	6	6	0	0	0	0	0	0	0	1.80	328	315	0	13	0	0
DESARROLLO SOCIAL	188	0	0	0	0	188	9	8	1	0	0	0	0	0	0	4.79	179	83	0	96	0	0
TURISMO	37	0	0	0	0	37	0	0	0	0	0	0	0	0	0	0.00	37	37	0	0	0	0
FUNCIÓN PÚBLICA	103	0	0	0	0	103	10	10	0	0	0	0	0	0	0	9.71	93	93	0	0	0	0
SECTOR CIENCIA Y TECNOLOGÍA	33	0	0	0	0	33	0	0	0	0	0	0	0	0	0	0.00	33	30	0	3	0	0
ENTIDADES NO COORDINADAS SECTORIALMENTE	337	0	0	0	0	337	10	6	4	0	0	0	0	0	0	2.97	327	317	0	10	0	0
ÓRGANOS AUTÓNOMOS	54	0	0	0	0	54	0	0	0	0	0	0	0	0	0	0.00	54	54	0	0	0	0
INSTITUTO NACIONAL DE ESTADÍSTICA Y GEOGRAFÍA	6	0	0	0	0	6	0	0	0	0	0	0	0	0	0	0.00	6	6	0	0	0	0
ENTIDADES FEDERATIVAS Y MUNICIPIOS	4326	0	0	0	0	4326	744	223	519	2	0	0	0	0	0	17.20	3582	3148	0	433	0	1
<b>Total General</b>	<b>7826</b>	<b>1</b>	<b>0</b>	<b>0</b>	<b>1</b>	<b>7825</b>	<b>916</b>	<b>324</b>	<b>588</b>	<b>4</b>	<b>0</b>	<b>0</b>	<b>0</b>	<b>0</b>	<b>0</b>	<b>11.71</b>	<b>6909</b>	<b>6303</b>	<b>1</b>	<b>604</b>	<b>0</b>	<b>1</b>



**AUDITORÍA SUPERIOR DE LA FEDERACIÓN  
ESTADO DE TRÁMITE DE LAS ACCIONES EMITIDAS  
CORTE AL 30 DE SEPTIEMBRE DE 2014  
CUENTAS PÚBLICAS 2008 A 2012  
POR ENTIDAD Y CUENTA PÚBLICA  
PROMOCIÓN DE RESPONSABILIDAD ADMINISTRATIVA SANCIONATORIA (PRAS)**

Siglas de la Entidad Fiscalizada	Total de PRAS	Previos a la Notificación				Entidades	En Seguimiento									Con Seguimiento Concluido					
		Total	Dictamen Técnico para Conclusión Previa a su Emisión	Sin Notificar como Medida Preventiva o Cautelar	En Proceso de Emisión		Total	Sin Respuesta	Respuesta en Análisis	Respuesta Improcedente	Dictamen Técnico para Conclusión	Dictamen Técnico para Conclusión por Acumulación	Dictamen Técnico para Emisión de Nueva Acción	Suspensión por Mandato Judicial	En Espera de Resolución de Autoridad Competente	Total	Promovida	Seguimiento Concluido por Acumulación	Beja por Conclusión Previa a su Emisión	Beja por Resolución de Autoridad Competente	Sustituida por Nueva Acción
TEPJF (ICC)	1	0	0	0	0	1	0	0	0	0	0	0	0	0	0	1	1	0	0	0	0
CJF (ICC)	14	0	0	0	0	14	0	0	0	0	0	0	0	0	0	14	14	0	0	0	0
PODER JUDICIAL	15	0	0	0	0	15	0	0	0	0	0	0	0	0	0	15	15	0	0	0	0
PRESIDENCIA (ICC)	1	0	0	0	0	1	0	0	0	0	0	0	0	0	0	1	1	0	0	0	0
PRESIDENCIA DE LA REPÚBLICA	1	0	0	0	0	1	0	0	0	0	0	0	0	0	0	1	1	0	0	0	0
SSP-CNS (ICC)	43	0	0	0	0	43	0	0	0	0	0	0	0	0	0	43	43	0	0	0	0
PF (ICC)	34	0	0	0	0	34	0	0	0	0	0	0	0	0	0	34	31	0	3	0	0
SEGOB (ICC)	43	0	0	0	0	43	0	0	0	0	0	0	0	0	0	43	41	0	2	0	0
SESNSP (ICC)	118	0	0	0	0	118	3	3	0	0	0	0	0	0	0	115	111	0	4	0	0
INM (ICC)	9	0	0	0	0	9	5	5	0	0	0	0	0	0	0	4	4	0	0	0	0
OADPRS (ICC)	15	0	0	0	0	15	0	0	0	0	0	0	0	0	0	15	15	0	0	0	0
SPF (ICC)	13	0	0	0	0	13	0	0	0	0	0	0	0	0	0	13	11	0	2	0	0
TGM (ICC)	1	0	0	0	0	1	0	0	0	0	0	0	0	0	0	1	1	0	0	0	0
GOBERNACIÓN	276	0	0	0	0	276	8	8	0	0	0	0	0	0	0	268	257	0	11	0	0
SRE (ICC)	11	0	0	0	0	11	0	0	0	0	0	0	0	0	0	11	11	0	0	0	0
RELACIONES EXTERIORES	11	0	0	0	0	11	0	0	0	0	0	0	0	0	0	11	11	0	0	0	0
LOTENAL (ICC)	10	0	0	0	0	10	0	0	0	0	0	0	0	0	0	10	10	0	0	0	0
SAE (ICC)	47	0	0	0	0	47	0	0	0	0	0	0	0	0	0	47	47	0	0	0	0
BANCOMEXT (ICC)	17	0	0	0	0	17	0	0	0	0	0	0	0	0	0	17	17	0	0	0	0
BANOBRAS (ICC)	14	0	0	0	0	14	0	0	0	0	0	0	0	0	0	14	14	0	0	0	0
FND (ICC)	39	0	0	0	0	39	0	0	0	0	0	0	0	0	0	39	38	0	1	0	0
NAFIN (ICC)	9	0	0	0	0	9	0	0	0	0	0	0	0	0	0	9	9	0	0	0	0
SAT (ICC)	60	0	0	0	0	60	0	0	0	0	0	0	0	0	0	60	59	0	1	0	0
SHCP (ICC)	142	0	0	0	0	142	17	0	17	0	0	0	0	0	0	125	125	0	0	0	0
SHF (ICC)	22	0	0	0	0	22	0	0	0	0	0	0	0	0	0	22	22	0	0	0	0
BANSEFI (ICC)	10	0	0	0	0	10	0	0	0	0	0	0	0	0	0	10	10	0	0	0	0
CNBV (ICC)	4	0	0	0	0	4	0	0	0	0	0	0	0	0	0	4	3	0	1	0	0
FOVI (ICC)	11	0	0	0	0	11	0	0	0	0	0	0	0	0	0	11	11	0	0	0	0
BANJERCITO (ICC)	1	0	0	0	0	1	0	0	0	0	0	0	0	0	0	1	1	0	0	0	0
FEFA (ICC)	25	0	0	0	0	25	0	0	0	0	0	0	0	0	0	25	24	0	1	0	0
FOCIR (ICC)	1	0	0	0	0	1	0	0	0	0	0	0	0	0	0	1	1	0	0	0	0





**AUDITORÍA SUPERIOR DE LA FEDERACIÓN  
ESTADO DE TRÁMITE DE LAS ACCIONES EMITIDAS  
CORTE AL 30 DE SEPTIEMBRE DE 2014  
CUENTAS PÚBLICAS 2008 A 2012  
POR ENTIDAD Y CUENTA PÚBLICA  
PROMOCIÓN DE RESPONSABILIDAD ADMINISTRATIVA SANCIONATORIA (PRAS)**

Siglas de la Entidad Fiscalizada	Total de PRAS	Previos a la Notificación				Emisores	En Seguimiento									Con Seguimiento Concluido					
		Total	Dictamen Técnico para Conclusión Previa a su Emisión	Sin Notificar como Medida Preventiva o Cautelar	En Proceso de Emisión		Total	Sin Respuesta	Respuesta en Análisis	Respuesta Improcedente	Dictamen Técnico para Conclusión	Dictamen Técnico para Conclusión por Acumulación	Dictamen Técnico para Emisión de Nueva Acción	Suspensión por Mandato Judicial	En Espera de Resolución de Autoridad Competente	Total	Promovida	Seguimiento Concluido por Acumulación	Beja por Conclusión Previa a su Emisión	Beja por Resolución de Autoridad Competente	Sustituida por Nueva Acción
PAP (ICC)	4	0	0	0	0	4	0	0	0	0	0	0	0	0	4	4	0	0	0	0	
HACIENDA Y CRÉDITO PÚBLICO	416	0	0	0	0	416	17	0	17	0	0	0	0	0	399	395	0	4	0	0	
SEDENA (ICC)	33	0	0	0	0	33	0	0	0	0	0	0	0	0	33	33	0	0	0	0	
ISSFAM (ICC)	4	0	0	0	0	4	0	0	0	0	0	0	0	0	4	4	0	0	0	0	
DEFENSA NACIONAL	37	0	0	0	0	37	0	0	0	0	0	0	0	0	37	37	0	0	0	0	
ASERCA (ICC)	22	0	0	0	0	22	0	0	0	0	0	0	0	0	22	21	0	1	0	0	
CP (ICC)	10	0	0	0	0	10	0	0	0	0	0	0	0	0	10	10	0	0	0	0	
FIRCO (ICC)	55	0	0	0	0	55	3	2	1	0	0	0	0	0	52	51	0	1	0	0	
SAGARPA (ICC)	131	0	0	0	0	131	2	1	1	0	0	0	0	0	129	124	0	5	0	0	
CONAPESCA (ICC)	2	0	0	0	0	2	0	0	0	0	0	0	0	0	2	2	0	0	0	0	
SENASICA (ICC)	5	0	0	0	0	5	0	0	0	0	0	0	0	0	5	5	0	0	0	0	
SIAP (ICC)	1	0	0	0	0	1	0	0	0	0	0	0	0	0	1	1	0	0	0	0	
AGRICULTURA, GANADERÍA, DESARROLLO RURAL, PESCA Y ALIMENTACIÓN	226	0	0	0	0	226	5	3	2	0	0	0	0	0	221	214	0	7	0	0	
IFT (ICC)	24	0	0	0	0	24	0	0	0	0	0	0	0	0	24	24	0	0	0	0	
SCT (ICC)	89	0	0	0	0	89	0	0	0	0	0	0	0	0	89	84	1	4	0	0	
AICM (ICC)	11	0	0	0	0	11	0	0	0	0	0	0	0	0	11	11	0	0	0	0	
ASA (ICC)	5	0	0	0	0	5	0	0	0	0	0	0	0	0	5	5	0	0	0	0	
CAPUFE (ICC)	10	0	0	0	0	10	0	0	0	0	0	0	0	0	10	10	0	0	0	0	
API ALTAMIRA (ICC)	7	0	0	0	0	7	0	0	0	0	0	0	0	0	7	7	0	0	0	0	
API MAZATLÁN (ICC)	1	0	0	0	0	1	0	0	0	0	0	0	0	0	1	1	0	0	0	0	
API PUERTO VALLARTA (ICC)	3	0	0	0	0	3	0	0	0	0	0	0	0	0	3	3	0	0	0	0	
SENEAM (ICC)	1	0	0	0	0	1	0	0	0	0	0	0	0	0	1	1	0	0	0	0	
SEPOMEX (ICC)	7	0	0	0	0	7	0	0	0	0	0	0	0	0	7	7	0	0	0	0	
API COATZACOALCOS (ICC)	1	0	0	0	0	1	0	0	0	0	0	0	0	0	1	1	0	0	0	0	
API MANZANILLO (ICC)	3	0	0	0	0	3	0	0	0	0	0	0	0	0	3	3	0	0	0	0	
API VERACRUZ (ICC)	2	0	0	0	0	2	0	0	0	0	0	0	0	0	2	2	0	0	0	0	
FNML (ICC)	30	0	0	0	0	30	0	0	0	0	0	0	0	0	30	29	0	1	0	0	
TELECOMM (ICC)	2	0	0	0	0	2	0	0	0	0	0	0	0	0	2	2	0	0	0	0	



**AUDITORÍA SUPERIOR DE LA FEDERACIÓN  
ESTADO DE TRÁMITE DE LAS ACCIONES EMITIDAS  
CORTE AL 30 DE SEPTIEMBRE DE 2014  
CUENTAS PÚBLICAS 2008 A 2012  
POR ENTIDAD Y CUENTA PÚBLICA  
PROMOCIÓN DE RESPONSABILIDAD ADMINISTRATIVA SANCIONATORIA (PRAS)**

Siglas de la Entidad Fiscalizada	Total de PRAS	Previos a la Notificación				En Seguimiento										Con Seguimiento Concluido					
		Total	Dictamen Técnico para Conclusión Previa a su Emisión	Sin Notificar como Medida Preventiva o Cautelar	En Proceso de Emisión	Emisión	Total	Sin Respuesta	Respuesta en Análisis	Respuesta Improcedente	Dictamen Técnico para Conclusión	Dictamen Técnico para Conclusión por Acumulación	Dictamen Técnico para Emisión de Nueva Acción	Suspensión por Mandato Judicial	En Espera de Resolución de Autoridad Competente	Total	Promovida	Seguimiento Concluido por Acumulación	Beja por Conclusión Previa a su Emisión	Beja por Resolución de Autoridad Competente	Sustituida por Nueva Acción
API LÁZARO CÁRDENAS (ICC)	1	0	0	0	0	1	0	0	0	0	0	0	0	0	0	1	1	0	0	0	0
COMUNICACIONES Y TRANSPORTES	197	0	0	0	0	197	0	0	0	0	0	0	0	0	0	197	191	1	5	0	0
ESSA (ICC)	4	0	0	0	0	4	0	0	0	0	0	0	0	0	0	4	4	0	0	0	0
INAE (ICC)	8	0	0	0	0	8	2	2	0	0	0	0	0	0	0	6	6	0	0	0	0
SE (ICC)	74	0	0	0	0	74	7	6	1	0	0	0	0	0	0	67	65	0	2	0	0
ECONOMÍA	86	0	0	0	0	86	9	8	1	0	0	0	0	0	0	77	75	0	2	0	0
AFSEDF (ICC)	10	0	0	0	0	10	0	0	0	0	0	0	0	0	0	10	10	0	0	0	0
COFAA IPN (ICC)	2	0	0	0	0	2	0	0	0	0	0	0	0	0	0	2	2	0	0	0	0
CONACULTA (ICC)	31	0	0	0	0	31	2	2	0	0	0	0	0	0	0	29	29	0	0	0	0
CONADE (ICC)	31	0	0	0	0	31	0	0	0	0	0	0	0	0	0	31	28	0	3	0	0
INAH (ICC)	18	0	0	0	0	18	0	0	0	0	0	0	0	0	0	18	18	0	0	0	0
INBA (ICC)	15	0	0	0	0	15	1	1	0	0	0	0	0	0	0	14	14	0	0	0	0
INIFED (ICC)	14	0	0	0	0	14	0	0	0	0	0	0	0	0	0	14	13	0	1	0	0
IPN (ICC)	30	0	0	0	0	30	0	0	0	0	0	0	0	0	0	30	30	0	0	0	0
SEP (ICC)	181	0	0	0	0	181	15	4	11	0	0	0	0	0	0	166	166	0	0	0	0
CINVESTAV (ICC)	7	0	0	0	0	7	0	0	0	0	0	0	0	0	0	7	7	0	0	0	0
CONAFE (ICC)	11	0	0	0	0	11	0	0	0	0	0	0	0	0	0	11	8	0	3	0	0
INEA (ICC)	8	0	0	0	0	8	0	0	0	0	0	0	0	0	0	8	8	0	0	0	0
CONALITEG (ICC)	5	0	0	0	0	5	0	0	0	0	0	0	0	0	0	5	5	0	0	0	0
CB Edo. Gro. (ICC)	1	0	0	0	0	1	0	0	0	0	0	0	0	0	0	1	1	0	0	0	0
IEPSA (ICC)	2	0	0	0	0	2	0	0	0	0	0	0	0	0	0	2	2	0	0	0	0
EDUCACIÓN PÚBLICA	366	0	0	0	0	366	18	7	11	0	0	0	0	0	0	348	341	0	7	0	0
UAAAN (ICC)	8	0	0	0	0	8	0	0	0	0	0	0	0	0	0	8	8	0	0	0	0
UNAM (ICC)	2	0	0	0	0	2	0	0	0	0	0	0	0	0	0	2	2	0	0	0	0
BUAP (ICC)	2	0	0	0	0	2	0	0	0	0	0	0	0	0	0	2	2	0	0	0	0
UABJO (ICC)	3	0	0	0	0	3	0	0	0	0	0	0	0	0	0	3	3	0	0	0	0
UAEM (EDO. MOR.) (ICC)	5	0	0	0	0	5	0	0	0	0	0	0	0	0	0	5	5	0	0	0	0
UDG (ICC)	10	0	0	0	0	10	0	0	0	0	0	0	0	0	0	10	10	0	0	0	0
UNACAR (ICC)	4	0	0	0	0	4	0	0	0	0	0	0	0	0	0	4	4	0	0	0	0
UV (ICC)	7	0	0	0	0	7	0	0	0	0	0	0	0	0	0	7	7	0	0	0	0



AUDITORÍA SUPERIOR DE LA FEDERACIÓN  
ESTADO DE TRÁMITE DE LAS ACCIONES EMITIDAS  
CORTE AL 30 DE SEPTIEMBRE DE 2014  
CUENTAS PÚBLICAS 2008 A 2012  
POR ENTIDAD Y CUENTA PÚBLICA

PROMOCIÓN DE RESPONSABILIDAD ADMINISTRATIVA SANCIONATORIA (PRAS)

Siglas de la Entidad Fiscalizada	Total de PRAS	Previos a la Notificación				En Seguimiento										Con Seguimiento Concluido					
		Total	Dictamen Técnico para Conclusión Previa a su Emisión	Sin Notificar como Medida Preventiva o Cautelar	En Proceso de Emisión	Emisión	Total	Sin Respuesta	Respuesta en Análisis	Respuesta Improcedente	Dictamen Técnico para Conclusión	Dictamen Técnico para Conclusión por Acumulación	Dictamen Técnico para Emisión de Nueva Acción	Suspensión por Mandato Judicial	En Espera de Resolución de Autoridad Competente	Total	Promovida	Seguimiento Concluido por Acumulación	Beja por Conclusión Previa a su Emisión	Beja por Resolución de Autoridad Competente	Sustituida por Nueva Acción
UANL (ICC)	6	0	0	0	0	6	3	1	2	0	0	0	0	0	0	3	3	0	0	0	0
ITSON (ICC)	1	0	0	0	0	1	0	0	0	0	0	0	0	0	0	1	1	0	0	0	0
UA de C (ICC)	5	0	0	0	0	5	2	0	0	2	0	0	0	0	0	3	3	0	0	0	0
UAC (ICC)	2	0	0	0	0	2	0	0	0	0	0	0	0	0	0	2	2	0	0	0	0
UACh (ICC)	10	0	0	0	0	10	0	0	0	0	0	0	0	0	0	10	10	0	0	0	0
UAEM (EDO. MEX.) (ICC)	21	0	0	0	0	21	0	0	0	0	0	0	0	0	0	21	21	0	0	0	0
UABC (ICC)	3	0	0	0	0	3	0	0	0	0	0	0	0	0	0	3	0	0	3	0	0
UAM (ICC)	4	0	0	0	0	4	4	0	4	0	0	0	0	0	0	0	0	0	0	0	0
UJAT (ICC)	4	0	0	0	0	4	0	0	0	0	0	0	0	0	0	4	1	0	3	0	0
UJED (ICC)	1	0	0	0	0	1	0	0	0	0	0	0	0	0	0	1	0	0	1	0	0
UNISON (ICC)	4	0	0	0	0	4	4	0	4	0	0	0	0	0	0	0	0	0	0	0	0
INSTITUCIONES PÚBLICAS DE EDUCACIÓN SUPERIOR	102	0	0	0	0	102	13	1	10	2	0	0	0	0	0	89	82	0	7	0	0
BIRMEX (ICC)	4	0	0	0	0	4	0	0	0	0	0	0	0	0	0	4	4	0	0	0	0
SSA (ICC)	406	0	0	0	0	406	55	41	14	0	0	0	0	0	0	351	351	0	0	0	0
HRAEB (ICC)	1	0	0	0	0	1	0	0	0	0	0	0	0	0	0	1	1	0	0	0	0
INMEGEN (ICC)	6	0	0	0	0	6	0	0	0	0	0	0	0	0	0	6	6	0	0	0	0
HGM (ICC)	2	0	0	0	0	2	0	0	0	0	0	0	0	0	0	2	2	0	0	0	0
INCAN (ICC)	6	0	0	0	0	6	0	0	0	0	0	0	0	0	0	6	6	0	0	0	0
INCICH (ICC)	1	0	0	0	0	1	0	0	0	0	0	0	0	0	0	1	1	0	0	0	0
SNDIF (ICC)	2	0	0	0	0	2	0	0	0	0	0	0	0	0	0	2	2	0	0	0	0
HGMGG (ICC)	7	0	0	0	0	7	0	0	0	0	0	0	0	0	0	7	7	0	0	0	0
CNPSS (ICC)	31	0	0	0	0	31	7	0	7	0	0	0	0	0	0	24	24	0	0	0	0
COFEPRIS (ICC)	23	0	0	0	0	23	0	0	0	0	0	0	0	0	0	23	21	0	2	0	0
INP (ICC)	1	0	0	0	0	1	0	0	0	0	0	0	0	0	0	1	1	0	0	0	0
SALUD	490	0	0	0	0	490	62	41	21	0	0	0	0	0	0	428	426	0	2	0	0
SEMAR (ICC)	7	0	0	0	0	7	0	0	0	0	0	0	0	0	0	7	7	0	0	0	0
MARINA	7	0	0	0	0	7	0	0	0	0	0	0	0	0	0	7	7	0	0	0	0
INFONACOT (ICC)	6	0	0	0	0	6	0	0	0	0	0	0	0	0	0	6	6	0	0	0	0
STPS (ICC)	5	0	0	0	0	5	0	0	0	0	0	0	0	0	0	5	5	0	0	0	0
TRABAJO Y PREVISIÓN SOCIAL	11	0	0	0	0	11	0	0	0	0	0	0	0	0	0	11	11	0	0	0	0
SEDATU (ICC)	50	0	0	0	0	50	0	0	0	0	0	0	0	0	0	50	49	0	1	0	0



**AUDITORÍA SUPERIOR DE LA FEDERACIÓN  
ESTADO DE TRÁMITE DE LAS ACCIONES EMITIDAS  
CORTE AL 30 DE SEPTIEMBRE DE 2014  
CUENTAS PÚBLICAS 2008 A 2012  
POR ENTIDAD Y CUENTA PÚBLICA  
PROMOCIÓN DE RESPONSABILIDAD ADMINISTRATIVA SANCIONATORIA (PRAS)**

Siglas de la Entidad Fiscalizada	Total de PRAS	Previos a la Notificación				En Seguimiento										Con Seguimiento Concluido					
		Total	Dictamen Técnico para Conclusión Previa a su Emisión	Sin Notificar como Medida Preventiva o Cautelar	En Proceso de Emisión	Emisión	Total	Sin Respuesta	Respuesta en Análisis	Respuesta Improcedente	Dictamen Técnico para Conclusión	Dictamen Técnico para Conclusión por Acumulación	Dictamen Técnico para Emisión de Nueva Acción	Suspensión por Mandato Judicial	En Espera de Resolución de Autoridad Competente	Total	Promovida	Seguimiento Concluido por Acumulación	Beja por Conclusión Previa a su Emisión	Beja por Resolución de Autoridad Competente	Sustituida por Nueva Acción
CONAVI (ICC)	5	0	0	0	0	5	0	0	0	0	0	0	0	0	0	5	5	0	0	0	0
FONHAPO (ICC)	5	0	0	0	0	5	0	0	0	0	0	0	0	0	0	5	5	0	0	0	0
DESARROLLO AGRARIO, TERRITORIAL Y URBANO	60	0	0	0	0	60	0	0	0	0	0	0	0	0	0	60	59	0	1	0	0
SEMARNAT (ICC)	24	0	0	0	0	24	0	0	0	0	0	0	0	0	0	24	24	0	0	0	0
CONAGUA (ICC)	56	0	0	0	0	56	0	0	0	0	0	0	0	0	0	56	55	0	1	0	0
CONAFOR (ICC)	8	0	0	0	0	8	0	0	0	0	0	0	0	0	0	8	6	0	2	0	0
MEDIO AMBIENTE Y RECURSOS NATURALES	88	0	0	0	0	88	0	0	0	0	0	0	0	0	0	88	85	0	3	0	0
PGR (ICC)	19	1	0	0	1	18	5	3	2	0	0	0	0	0	0	13	13	0	0	0	0
PROCURADURÍA GENERAL DE LA REPÚBLICA	19	1	0	0	1	18	5	3	2	0	0	0	0	0	0	13	13	0	0	0	0
CNSNS (ICC)	2	0	0	0	0	2	0	0	0	0	0	0	0	0	0	2	2	0	0	0	0
CFE (ICC)	58	0	0	0	0	58	0	0	0	0	0	0	0	0	0	58	53	0	5	0	0
PEMEX REF (ICC)	85	0	0	0	0	85	0	0	0	0	0	0	0	0	0	85	83	0	2	0	0
PEMEX (ICC)	47	0	0	0	0	47	6	6	0	0	0	0	0	0	0	41	39	0	2	0	0
PEP (ICC)	66	0	0	0	0	66	0	0	0	0	0	0	0	0	0	66	65	0	1	0	0
PGPB (ICC)	21	0	0	0	0	21	0	0	0	0	0	0	0	0	0	21	20	0	1	0	0
PPQ (ICC)	13	0	0	0	0	13	0	0	0	0	0	0	0	0	0	13	12	0	1	0	0
COMESA (ICC)	8	0	0	0	0	8	0	0	0	0	0	0	0	0	0	8	8	0	0	0	0
I.I.I. SERVICIOS (ICC)	28	0	0	0	0	28	0	0	0	0	0	0	0	0	0	28	27	0	1	0	0
IMP (ICC)	2	0	0	0	0	2	0	0	0	0	0	0	0	0	0	2	2	0	0	0	0
SENER (ICC)	4	0	0	0	0	4	0	0	0	0	0	0	0	0	0	4	4	0	0	0	0
ENERGÍA	334	0	0	0	0	334	6	6	0	0	0	0	0	0	0	328	315	0	13	0	0
SEDESOL (ICC)	166	0	0	0	0	166	9	8	1	0	0	0	0	0	0	157	64	0	93	0	0
PROSPERA (ICC)	13	0	0	0	0	13	0	0	0	0	0	0	0	0	0	13	12	0	1	0	0
DICONSA (ICC)	8	0	0	0	0	8	0	0	0	0	0	0	0	0	0	8	6	0	2	0	0
LICONSA (ICC)	1	0	0	0	0	1	0	0	0	0	0	0	0	0	0	1	1	0	0	0	0
DESARROLLO SOCIAL	188	0	0	0	0	188	9	8	1	0	0	0	0	0	0	179	83	0	96	0	0
CPTM (ICC)	2	0	0	0	0	2	0	0	0	0	0	0	0	0	0	2	2	0	0	0	0
FONATUR (ICC)	33	0	0	0	0	33	0	0	0	0	0	0	0	0	0	33	33	0	0	0	0
SECTUR (ICC)	2	0	0	0	0	2	0	0	0	0	0	0	0	0	0	2	2	0	0	0	0
TURISMO	37	0	0	0	0	37	0	0	0	0	0	0	0	0	0	37	37	0	0	0	0



**AUDITORÍA SUPERIOR DE LA FEDERACIÓN  
ESTADO DE TRÁMITE DE LAS ACCIONES EMITIDAS  
CORTE AL 30 DE SEPTIEMBRE DE 2014  
CUENTAS PÚBLICAS 2008 A 2012  
POR ENTIDAD Y CUENTA PÚBLICA  
PROMOCIÓN DE RESPONSABILIDAD ADMINISTRATIVA SANCIONATORIA (PRAS)**

Siglas de la Entidad Fiscalizada	Total de PRAS	Previos a la Notificación				En Seguimiento										Con Seguimiento Concluido					
		Total	Dictamen Técnico para Conclusión Previa a su Emisión	Sin Notificar como Medida Preventiva o Cautelar	En Proceso de Emisión	Emisión	Total	Sin Respuesta	Respuesta en Análisis	Respuesta Improcedente	Dictamen Técnico para Conclusión	Dictamen Técnico para Conclusión por Acumulación	Dictamen Técnico para Emisión de Nueva Acción	Suspensión por Mandato Judicial	En Espera de Resolución de Autoridad Competente	Total	Promovida	Seguimiento Concluido por Acumulación	Beja por Conclusión Previa a su Emisión	Beja por Resolución de Autoridad Competente	Sustituida por Nueva Acción
SFP	73	0	0	0	0	73	10	10	0	0	0	0	0	0	0	63	63	0	0	0	0
SFP (ICC)	30	0	0	0	0	30	0	0	0	0	0	0	0	0	0	30	30	0	0	0	0
<b>FUNCIÓN PÚBLICA</b>	<b>103</b>	<b>0</b>	<b>0</b>	<b>0</b>	<b>0</b>	<b>103</b>	<b>10</b>	<b>10</b>	<b>0</b>	<b>0</b>	<b>0</b>	<b>0</b>	<b>0</b>	<b>0</b>	<b>0</b>	<b>93</b>	<b>93</b>	<b>0</b>	<b>0</b>	<b>0</b>	<b>0</b>
CONACYT (ICC)	27	0	0	0	0	27	0	0	0	0	0	0	0	0	0	27	24	0	3	0	0
INAOE (ICC)	3	0	0	0	0	3	0	0	0	0	0	0	0	0	0	3	3	0	0	0	0
CICESE (ICC)	1	0	0	0	0	1	0	0	0	0	0	0	0	0	0	1	1	0	0	0	0
COMISA (ICC)	2	0	0	0	0	2	0	0	0	0	0	0	0	0	0	2	2	0	0	0	0
<b>SECTOR CIENCIA Y TECNOLOGÍA</b>	<b>33</b>	<b>0</b>	<b>0</b>	<b>0</b>	<b>0</b>	<b>33</b>	<b>0</b>	<b>0</b>	<b>0</b>	<b>0</b>	<b>0</b>	<b>0</b>	<b>0</b>	<b>0</b>	<b>0</b>	<b>33</b>	<b>30</b>	<b>0</b>	<b>3</b>	<b>0</b>	<b>0</b>
IMSS (ICC)	197	0	0	0	0	197	0	0	0	0	0	0	0	0	0	197	193	0	4	0	0
ISSSTE (ICC)	86	0	0	0	0	86	6	6	0	0	0	0	0	0	0	80	74	0	6	0	0
CDI (ICC)	39	0	0	0	0	39	2	0	2	0	0	0	0	0	0	37	37	0	0	0	0
IFAI (ICC)	13	0	0	0	0	13	0	0	0	0	0	0	0	0	0	13	13	0	0	0	0
SUPERISSSTE (ICC)	2	0	0	0	0	2	2	0	2	0	0	0	0	0	0	0	0	0	0	0	0
<b>ENTIDADES NO COORDINADAS SECTORIALMENTE</b>	<b>337</b>	<b>0</b>	<b>0</b>	<b>0</b>	<b>0</b>	<b>337</b>	<b>10</b>	<b>6</b>	<b>4</b>	<b>0</b>	<b>0</b>	<b>0</b>	<b>0</b>	<b>0</b>	<b>0</b>	<b>327</b>	<b>317</b>	<b>0</b>	<b>10</b>	<b>0</b>	<b>0</b>
TFJFA (ICC)	4	0	0	0	0	4	0	0	0	0	0	0	0	0	0	4	4	0	0	0	0
INE (ICC)	50	0	0	0	0	50	0	0	0	0	0	0	0	0	0	50	50	0	0	0	0
<b>ÓRGANOS AUTÓNOMOS</b>	<b>54</b>	<b>0</b>	<b>0</b>	<b>0</b>	<b>0</b>	<b>54</b>	<b>0</b>	<b>0</b>	<b>0</b>	<b>0</b>	<b>0</b>	<b>0</b>	<b>0</b>	<b>0</b>	<b>0</b>	<b>54</b>	<b>54</b>	<b>0</b>	<b>0</b>	<b>0</b>	<b>0</b>
INEGI (ICC)	6	0	0	0	0	6	0	0	0	0	0	0	0	0	0	6	6	0	0	0	0
INSTITUTO NACIONAL DE ESTADÍSTICA Y GEOGRAFÍA	6	0	0	0	0	6	0	0	0	0	0	0	0	0	0	6	6	0	0	0	0
GOB. AGS. (ICC)	175	0	0	0	0	175	34	0	34	0	0	0	0	0	0	141	102	0	39	0	0
MPIO. DE AGUASCALIENTES, AGS. (ICC)	5	0	0	0	0	5	0	0	0	0	0	0	0	0	0	5	2	0	3	0	0
MPIO. DE RINCÓN DE ROMOS, AGS. (ICC)	2	0	0	0	0	2	0	0	0	0	0	0	0	0	0	2	2	0	0	0	0
GOB. B.C. (ICC)	116	0	0	0	0	116	16	0	16	0	0	0	0	0	0	100	97	0	3	0	0
MPIO. DE MEXICALI, B.C. (ICC)	2	0	0	0	0	2	0	0	0	0	0	0	0	0	0	2	0	0	2	0	0
GOB. B.C.S. (ICC)	98	0	0	0	0	98	20	1	19	0	0	0	0	0	0	78	42	0	36	0	0
MPIO. DE MULEGÉ, B.C.S. (ICC)	2	0	0	0	0	2	1	1	0	0	0	0	0	0	0	1	1	0	0	0	0
GOB. CAM. (ICC)	42	0	0	0	0	42	3	3	0	0	0	0	0	0	0	39	33	0	6	0	0
MPIO. DE CALAKMUL, CAM. (ICC)	1	0	0	0	0	1	0	0	0	0	0	0	0	0	0	1	1	0	0	0	0
MPIO. DE CANDELARIA, CAM. (ICC)	1	0	0	0	0	1	0	0	0	0	0	0	0	0	0	1	1	0	0	0	0
GOB. COAH. (ICC)	39	0	0	0	0	39	8	5	3	0	0	0	0	0	0	31	19	0	12	0	0



**AUDITORÍA SUPERIOR DE LA FEDERACIÓN  
ESTADO DE TRÁMITE DE LAS ACCIONES EMITIDAS  
CORTE AL 30 DE SEPTIEMBRE DE 2014  
CUENTAS PÚBLICAS 2008 A 2012  
POR ENTIDAD Y CUENTA PÚBLICA  
PROMOCIÓN DE RESPONSABILIDAD ADMINISTRATIVA SANCIONATORIA (PRAS)**

Siglas de la Entidad Fiscalizada	Total de PRAS	Previos a la Notificación				Emisitas	En Seguimiento								Con Seguimiento Concluido						
		Total	Dictamen Técnico para Conclusión Previa a su Emisión	Sin Notificar como Medida Preventiva o Cautelar	En Proceso de Emisión		Total	Sin Respuesta	Respuesta en Análisis	Respuesta Improcedente	Dictamen Técnico para Conclusión	Dictamen Técnico para Conclusión por Acumulación	Dictamen Técnico para Emisión de Nueva Acción	Suspensión por Mandato Judicial	En Espera de Resolución de Autoridad Competente	Total	Promovida	Seguimiento Concluido por Acumulación	Beja por Conclusión Previa a su Emisión	Beja por Resolución de Autoridad Competente	Sustituida por Nueva Acción
GOB. COL. (ICC)	96	0	0	0	0	96	9	8	1	0	0	0	0	0	0	87	82	0	5	0	0
MPIO. DE ARMERÍA, COL. (ICC)	2	0	0	0	0	2	0	0	0	0	0	0	0	0	0	2	2	0	0	0	0
GOB. CHIS. (ICC)	104	0	0	0	0	104	16	10	6	0	0	0	0	0	0	88	79	0	9	0	0
GOB. CHIH. (ICC)	124	0	0	0	0	124	55	4	51	0	0	0	0	0	0	69	66	0	3	0	0
MPIO. DE CUAUHTÉMOC, CHIH. (ICC)	1	0	0	0	0	1	0	0	0	0	0	0	0	0	0	1	1	0	0	0	0
GOB. D.F. (ICC)	160	0	0	0	0	160	29	2	27	0	0	0	0	0	0	131	118	0	13	0	0
DELEG. IZTACALCO, D.F. (ICC)	6	0	0	0	0	6	0	0	0	0	0	0	0	0	0	6	6	0	0	0	0
DELEG. XOCHIMILCO, D.F. (ICC)	3	0	0	0	0	3	0	0	0	0	0	0	0	0	0	3	3	0	0	0	0
GOB. DGO. (ICC)	49	0	0	0	0	49	4	4	0	0	0	0	0	0	0	45	40	0	5	0	0
MPIO. DE MEZQUITAL, DGO. (ICC)	8	0	0	0	0	8	0	0	0	0	0	0	0	0	0	8	8	0	0	0	0
MPIO. DE PUEBLO NUEVO, DGO. (ICC)	11	0	0	0	0	11	0	0	0	0	0	0	0	0	0	11	2	0	9	0	0
MPIO. DE TAMAZULA, DGO. (ICC)	2	0	0	0	0	2	0	0	0	0	0	0	0	0	0	2	2	0	0	0	0
GOB. GTO. (ICC)	143	0	0	0	0	143	0	0	0	0	0	0	0	0	0	143	122	0	21	0	0
OFS GTO. (ICC)	1	0	0	0	0	1	0	0	0	0	0	0	0	0	0	1	1	0	0	0	0
MPIO. DE DOLORES HIDALGO, GTO. (ICC)	4	0	0	0	0	4	0	0	0	0	0	0	0	0	0	4	4	0	0	0	0
MPIO. DE SALAMANCA, GTO. (ICC)	2	0	0	0	0	2	0	0	0	0	0	0	0	0	0	2	2	0	0	0	0
MPIO. DE SAN LUIS DE LA PAZ, GTO. (ICC)	2	0	0	0	0	2	0	0	0	0	0	0	0	0	0	2	2	0	0	0	0
MPIO. DE VALLE DE SANTIAGO, GTO. (ICC)	4	0	0	0	0	4	0	0	0	0	0	0	0	0	0	4	4	0	0	0	0
GOB. GRO. (ICC)	121	0	0	0	0	121	3	0	3	0	0	0	0	0	0	118	118	0	0	0	0
AGE GRO. (ICC)	4	0	0	0	0	4	0	0	0	0	0	0	0	0	0	4	0	0	4	0	0
GOB. HGO. (ICC)	127	0	0	0	0	127	12	0	12	0	0	0	0	0	0	115	90	0	25	0	0
MPIO. DE SAN FELIPE ORIZATLÁN, HGO. (ICC)	5	0	0	0	0	5	0	0	0	0	0	0	0	0	0	5	0	0	5	0	0
GOB. JAL. (ICC)	256	0	0	0	0	256	101	5	96	0	0	0	0	0	0	155	152	0	3	0	0
MPIO. DE GUADALAJARA, JAL. (ICC)	10	0	0	0	0	10	0	0	0	0	0	0	0	0	0	10	10	0	0	0	0
GOB. EDO. MEX. (ICC)	172	0	0	0	0	172	6	2	4	0	0	0	0	0	0	166	148	0	18	0	0
MPIO. DE ATENCO, MÉX. (ICC)	1	0	0	0	0	1	0	0	0	0	0	0	0	0	0	1	1	0	0	0	0
MPIO. DE CHIMALHUACÁN, MÉX. (ICC)	6	0	0	0	0	6	0	0	0	0	0	0	0	0	0	6	0	0	6	0	0
MPIO. DE NEZAHUALCÓYOTL, MÉX. (ICC)	1	0	0	0	0	1	0	0	0	0	0	0	0	0	0	1	1	0	0	0	0
GOB. MICH. (ICC)	239	0	0	0	0	239	31	0	31	0	0	0	0	0	0	208	208	0	0	0	0
MPIO. DE MORELIA, MICH. (ICC)	3	0	0	0	0	3	0	0	0	0	0	0	0	0	0	3	3	0	0	0	0
GOB. MOR. (ICC)	81	0	0	0	0	81	3	1	2	0	0	0	0	0	0	78	78	0	0	0	0





**AUDITORÍA SUPERIOR DE LA FEDERACIÓN  
ESTADO DE TRÁMITE DE LAS ACCIONES EMITIDAS  
CORTE AL 30 DE SEPTIEMBRE DE 2014  
CUENTAS PÚBLICAS 2008 A 2012  
POR ENTIDAD Y CUENTA PÚBLICA  
PROMOCIÓN DE RESPONSABILIDAD ADMINISTRATIVA SANCIONATORIA (PRAS)**

Siglas de la Entidad Fiscalizada	Total de PRAS	Previos a la Notificación				En Seguimiento										Con Seguimiento Concluido					
		Total	Dictamen Técnico para Conclusión Previa a su Emisión	Sin Notificar como Medida Preventiva o Cautelar	En Proceso de Emisión	Emisión	Total	Sin Respuesta	Respuesta en Análisis	Respuesta Improcedente	Dictamen Técnico para Conclusión	Dictamen Técnico para Conclusión por Acumulación	Dictamen Técnico para Emisión de Nueva Acción	Suspensión por Mandato Judicial	En Espera de Resolución de Autoridad Competente	Total	Promovida	Seguimiento Concluido por Acumulación	Beja por Conclusión Previa a su Emisión	Beja por Resolución de Autoridad Competente	Sustituida por Nueva Acción
MPIO. DE AYALA, MOR. (ICC)	2	0	0	0	0	2	0	0	0	0	0	0	0	0	0	2	2	0	0	0	0
MPIO. DE TEMIXCO, MOR. (ICC)	5	0	0	0	0	5	0	0	0	0	0	0	0	0	0	5	5	0	0	0	0
GOB. NAY. (ICC)	133	0	0	0	0	133	2	0	2	0	0	0	0	0	0	131	131	0	0	0	0
MPIO. DE ROSAMORADA, NAY. (ICC)	2	0	0	0	0	2	0	0	0	0	0	0	0	0	0	2	2	0	0	0	0
MPIO. DE TECUALA, NAY. (ICC)	10	0	0	0	0	10	0	0	0	0	0	0	0	0	0	10	5	0	5	0	0
GOB. N.L. (ICC)	143	0	0	0	0	143	27	10	17	0	0	0	0	0	0	116	106	0	10	0	0
MPIO. DE DOCTOR ARROYO, N.L. (ICC)	3	0	0	0	0	3	0	0	0	0	0	0	0	0	0	3	0	0	3	0	0
MPIO. DE GENERAL ESCOBEDO, N.L. (ICC)	15	0	0	0	0	15	0	0	0	0	0	0	0	0	0	15	0	0	15	0	0
GOB. OAX. (ICC)	85	0	0	0	0	85	13	7	6	0	0	0	0	0	0	72	72	0	0	0	0
MPIO. DE MARISCALA DE JUÁREZ, OAX. (ICC)	3	0	0	0	0	3	0	0	0	0	0	0	0	0	0	3	3	0	0	0	0
GOB. PUE. (ICC)	77	0	0	0	0	77	1	1	0	0	0	0	0	0	0	76	72	0	4	0	0
MPIO. DE PUEBLA, PUE. (ICC)	13	0	0	0	0	13	0	0	0	0	0	0	0	0	0	13	13	0	0	0	0
GOB. QRO. (ICC)	106	0	0	0	0	106	15	0	15	0	0	0	0	0	0	91	89	0	2	0	0
MPIO. DE PINAL DE AMOLES, QRO. (ICC)	3	0	0	0	0	3	0	0	0	0	0	0	0	0	0	3	1	0	2	0	0
MPIO. DE QUERÉTARO, QRO. (ICC)	4	0	0	0	0	4	0	0	0	0	0	0	0	0	0	4	4	0	0	0	0
GOB. Q.R. (ICC)	99	0	0	0	0	99	24	0	24	0	0	0	0	0	0	75	73	0	2	0	0
MPIO. DE JOSÉ MARÍA MORELOS, Q.R. (ICC)	4	0	0	0	0	4	0	0	0	0	0	0	0	0	0	4	4	0	0	0	0
MPIO. DE LÁZARO CÁRDENAS, Q.R. (ICC)	5	0	0	0	0	5	0	0	0	0	0	0	0	0	0	5	5	0	0	0	0
GOB. S.L.P. (ICC)	98	0	0	0	0	98	25	0	25	0	0	0	0	0	0	73	69	0	4	0	0
MPIO. DE AQUISMÓN, S.L.P. (ICC)	13	0	0	0	0	13	0	0	0	0	0	0	0	0	0	13	0	0	13	0	0
MPIO. DE CIUDAD VALLES, S.L.P. (ICC)	12	0	0	0	0	12	0	0	0	0	0	0	0	0	0	12	0	0	12	0	0
MPIO. DE RIOVERDE, S.L.P. (ICC)	2	0	0	0	0	2	0	0	0	0	0	0	0	0	0	2	0	0	2	0	0
GOB. SIN. (ICC)	152	0	0	0	0	152	19	0	19	0	0	0	0	0	0	133	124	0	9	0	0
GOB. SON. (ICC)	152	0	0	0	0	152	75	64	9	2	0	0	0	0	0	77	72	0	5	0	0
MPIO. DE ETCHOJOA, SON. (ICC)	2	0	0	0	0	2	1	1	0	0	0	0	0	0	0	1	1	0	0	0	0
GOB. TAB. (ICC)	49	0	0	0	0	49	8	0	8	0	0	0	0	0	0	41	38	0	3	0	0
GOB. TAM. (ICC)	18	0	0	0	0	18	2	2	0	0	0	0	0	0	0	16	10	0	6	0	0
GOB. TLAX. (ICC)	103	0	0	0	0	103	4	1	3	0	0	0	0	0	0	99	90	0	9	0	0
MPIO. DE APIZACO, TLAX. (ICC)	5	0	0	0	0	5	0	0	0	0	0	0	0	0	0	5	5	0	0	0	0
GOB. VER. (ICC)	114	0	0	0	0	114	21	14	7	0	0	0	0	0	0	93	92	0	1	0	0



**AUDITORÍA SUPERIOR DE LA FEDERACIÓN  
ESTADO DE TRÁMITE DE LAS ACCIONES EMITIDAS  
CORTE AL 30 DE SEPTIEMBRE DE 2014  
CUENTAS PÚBLICAS 2008 A 2012  
POR ENTIDAD Y CUENTA PÚBLICA  
PROMOCIÓN DE RESPONSABILIDAD ADMINISTRATIVA SANCIONATORIA (PRAS)**

Siglas de la Entidad Fiscalizada	Total de PRAS	Previos a la Notificación				Emittidas	En Seguimiento								Con Seguimiento Concluido						
		Total	Dictamen Técnico para Conclusión Previa a su Emisión	Sin Notificar como Medida Preventiva o Cautelar	En Proceso de Emisión		Total	Sin Respuesta	Respuesta en Análisis	Respuesta Improcedente	Dictamen Técnico para Conclusión	Dictamen Técnico para Conclusión por Acumulación	Dictamen Técnico para Emisión de Nueva Acción	Suspensión por Mandato Judicial	En Espera de Resolución de Autoridad Competente	Total	Promovida	Seguimiento Concluido por Acumulación	Baja por Conclusión Previa a su Emisión	Baja por Resolución de Autoridad Competente	Sustituida por Nueva Acción
GOB. YUC. (ICC)	44	0	0	0	0	44	15	0	15	0	0	0	0	0	0	29	8	0	21	0	0
MPIO. DE CHEMAX, YUC. (ICC)	4	0	0	0	0	4	0	0	0	0	0	0	0	0	0	4	0	0	4	0	0
MPIO. DE MÉRIDA, YUC. (ICC)	4	0	0	0	0	4	0	0	0	0	0	0	0	0	0	4	0	0	4	0	0
MPIO. DE TEKAX, YUC. (ICC)	4	0	0	0	0	4	0	0	0	0	0	0	0	0	0	4	4	0	0	0	0
GOB. ZAC. (ICC)	166	0	0	0	0	166	0	0	0	0	0	0	0	0	0	166	164	0	2	0	0
MPIO. DE SOMBRERETE, ZAC. (ICC)	2	0	0	0	0	2	0	0	0	0	0	0	0	0	0	2	0	0	2	0	0
MPIO. DE ZACATECAS, ZAC. (ICC)	8	0	0	0	0	8	0	0	0	0	0	0	0	0	0	8	8	0	0	0	0
MPIO. DE COSÍO, AGS. (ICC)	4	0	0	0	0	4	0	0	0	0	0	0	0	0	0	4	4	0	0	0	0
MPIO. DE PABELLÓN DE ARTEAGA, AGS. (ICC)	4	0	0	0	0	4	0	0	0	0	0	0	0	0	0	4	4	0	0	0	0
MPIO. DE ENSENADA, B.C. (ICC)	1	0	0	0	0	1	0	0	0	0	0	0	0	0	0	1	1	0	0	0	0
MPIO. DE TIJUANA, B.C. (ICC)	1	0	0	0	0	1	0	0	0	0	0	0	0	0	0	1	1	0	0	0	0
MPIO. DE COMONDÚ, B.C.S. (ICC)	1	0	0	0	0	1	0	0	0	0	0	0	0	0	0	1	1	0	0	0	0
MPIO. DE LA PAZ, B.C.S. (ICC)	9	0	0	0	0	9	1	1	0	0	0	0	0	0	0	8	6	0	2	0	0
MPIO. DE MÚZQUIZ, COAH. (ICC)	4	0	0	0	0	4	0	0	0	0	0	0	0	0	0	4	0	0	4	0	0
MPIO. DE PARRAS, COAH. (ICC)	2	0	0	0	0	2	0	0	0	0	0	0	0	0	0	2	2	0	0	0	0
MPIO. DE COQUIMATLÁN, COL. (ICC)	4	0	0	0	0	4	0	0	0	0	0	0	0	0	0	4	4	0	0	0	0
MPIO. DE CUAUHTÉMOC, COL. (ICC)	5	0	0	0	0	5	0	0	0	0	0	0	0	0	0	5	5	0	0	0	0
MPIO. DE MOTOZINTLA, CHIS. (ICC)	3	0	0	0	0	3	0	0	0	0	0	0	0	0	0	3	0	0	3	0	0
MPIO. DE SALTO DE AGUA, CHIS. (ICC)	2	0	0	0	0	2	0	0	0	0	0	0	0	0	0	2	0	0	2	0	0
MPIO. DE CHIHUAHUA, CHIH. (ICC)	8	0	0	0	0	8	4	4	0	0	0	0	0	0	0	4	4	0	0	0	0
MPIO. DE SAN DIMAS, DGO. (ICC)	3	0	0	0	0	3	0	0	0	0	0	0	0	0	0	3	3	0	0	0	0
MPIO. DE SAN FELIPE, GTO. (ICC)	1	0	0	0	0	1	0	0	0	0	0	0	0	0	0	1	0	0	1	0	0
MPIO. DE SAN MIGUEL DE ALLENDE, GTO. (ICC)	1	0	0	0	0	1	0	0	0	0	0	0	0	0	0	1	1	0	0	0	0
MPIO. DE COYUCA DE BENÍTEZ, GRO. (ICC)	2	0	0	0	0	2	1	1	0	0	0	0	0	0	0	1	1	0	0	0	0
MPIO. DE SAN LUIS ACATLÁN, GRO. (ICC)	4	0	0	0	0	4	0	0	0	0	0	0	0	0	0	4	0	0	4	0	0
MPIO. DE LAGOS DE MORENO, JAL. (ICC)	10	0	0	0	0	10	0	0	0	0	0	0	0	0	0	10	10	0	0	0	0
MPIO. DE TEPATITLÁN DE MORELOS, JAL. (ICC)	12	0	0	0	0	12	0	0	0	0	0	0	0	0	0	12	12	0	0	0	0
MPIO. DE ATIZAPÁN DE ZARAGOZA, MÉX. (ICC)	5	0	0	0	0	5	0	0	0	0	0	0	0	0	0	5	5	0	0	0	0
MPIO. DE ECATEPEC DE MORELOS, MÉX. (ICC)	1	0	0	0	0	1	0	0	0	0	0	0	0	0	0	1	1	0	0	0	0





**AUDITORÍA SUPERIOR DE LA FEDERACIÓN  
ESTADO DE TRÁMITE DE LAS ACCIONES EMITIDAS  
CORTE AL 30 DE SEPTIEMBRE DE 2014  
CUENTAS PÚBLICAS 2008 A 2012  
POR ENTIDAD Y CUENTA PÚBLICA  
PROMOCIÓN DE RESPONSABILIDAD ADMINISTRATIVA SANCIONATORIA (PRAS)**

Siglas de la Entidad Fiscalizada	Total de PRAS	Previos a la Notificación				Emisoras	En Seguimiento									Con Seguimiento Concluido					
		Total	Dictamen Técnico para Conclusión Previa a su Emisión	Sin Notificar como Medida Preventiva o Cautelar	En Proceso de Emisión		Total	Sin Respuesta	Respuesta en Análisis	Respuesta Improcedente	Dictamen Técnico para Conclusión	Dictamen Técnico para Conclusión por Acumulación	Dictamen Técnico para Emisión de Nueva Acción	Suspensión por Mandato Judicial	En Espera de Resolución de Autoridad Competente	Total	Promovida	Seguimiento Concluido por Acumulación	Beja por Conclusión Previa a su Emisión	Beja por Resolución de Autoridad Competente	Sustituida por Nueva Acción
MPIO. DE ECATEPEC DE MORELOS, MÉX.	1	0	0	0	0	1	0	0	0	0	0	0	0	0	0	1	1	0	0	0	0
MPIO. DE IXTLAHUACA, MÉX. (ICC)	6	0	0	0	0	6	0	0	0	0	0	0	0	0	0	6	6	0	0	0	0
MPIO. DE MORELOS, MÉX. (ICC)	1	0	0	0	0	1	0	0	0	0	0	0	0	0	0	1	1	0	0	0	0
MPIO. DE NAUCALPAN DE JUÁREZ, MÉX. (ICC)	1	0	0	0	0	1	0	0	0	0	0	0	0	0	0	1	1	0	0	0	0
MPIO. DE SAN JOSÉ DEL RINCÓN, MÉX. (ICC)	4	0	0	0	0	4	0	0	0	0	0	0	0	0	0	4	0	0	4	0	0
MPIO. DE HIDALGO, MICH. (ICC)	2	0	0	0	0	2	0	0	0	0	0	0	0	0	0	2	0	0	2	0	0
MPIO. DE TACÁMBARO, MICH. (ICC)	3	0	0	0	0	3	1	1	0	0	0	0	0	0	0	2	2	0	0	0	0
MPIO. DE TURICATO, MICH. (ICC)	1	0	0	0	0	1	0	0	0	0	0	0	0	0	0	1	1	0	0	0	0
MPIO. DE ZAMORA, MICH. (ICC)	2	0	0	0	0	2	0	0	0	0	0	0	0	0	0	2	2	0	0	0	0
MPIO. DE YAUTEPEC, MOR. (ICC)	1	0	0	0	0	1	0	0	0	0	0	0	0	0	0	1	1	0	0	0	0
MPIO. DE GALEANA, N.L. (ICC)	3	0	0	0	0	3	0	0	0	0	0	0	0	0	0	3	0	0	3	0	0
MPIO. DE LINARES, N.L. (ICC)	5	0	0	0	0	5	0	0	0	0	0	0	0	0	0	5	0	0	5	0	0
GOB. OAX.	1	0	0	0	0	1	0	0	0	0	0	0	0	0	0	1	1	0	0	0	0
MPIO. DE VILLA DE TUTUTEPEC DE MELCHOR OCAMPO, OAX. (ICC)	13	0	0	0	0	13	6	6	0	0	0	0	0	0	0	7	7	0	0	0	0
MPIO. DE QUECHOLAC, PUE. (ICC)	1	0	0	0	0	1	0	0	0	0	0	0	0	0	0	1	1	0	0	0	0
MPIO. DE HUIMILPAN, QRO. (ICC)	1	0	0	0	0	1	0	0	0	0	0	0	0	0	0	1	1	0	0	0	0
MPIO. DE COZUMEL, Q.R. (ICC)	3	0	0	0	0	3	0	0	0	0	0	0	0	0	0	3	3	0	0	0	0
MPIO. DE TULUM, Q.R. (ICC)	1	0	0	0	0	1	0	0	0	0	0	0	0	0	0	1	1	0	0	0	0
MPIO. DE MEXQUITIC DE CARMONA, S.L.P. (ICC)	2	0	0	0	0	2	0	0	0	0	0	0	0	0	0	2	0	0	2	0	0
MPIO. DE SOLEDAD DE GRACIANO SÁNCHEZ, S.L.P. (ICC)	2	0	0	0	0	2	0	0	0	0	0	0	0	0	0	2	0	0	2	0	0
MPIO. DE ÁLAMOS, SON. (ICC)	2	0	0	0	0	2	0	0	0	0	0	0	0	0	0	2	0	0	2	0	0
MPIO. DE CENTLA, TAB. (ICC)	2	0	0	0	0	2	0	0	0	0	0	0	0	0	0	2	2	0	0	0	0
MPIO. DE NACAJUCA, TAB. (ICC)	7	0	0	0	0	7	0	0	0	0	0	0	0	0	0	7	7	0	0	0	0
MPIO. DE CALPULALPAN, TLAX. (ICC)	6	0	0	0	0	6	0	0	0	0	0	0	0	0	0	6	6	0	0	0	0
MPIO. DE KANASÍN, YUC. (ICC)	6	0	0	0	0	6	0	0	0	0	0	0	0	0	0	6	6	0	0	0	0
MPIO. DE OXKUTZCAB, YUC. (ICC)	6	0	0	0	0	6	0	0	0	0	0	0	0	0	0	6	6	0	0	0	0
MPIO. DE MAZAPIL, ZAC. (ICC)	3	0	0	0	0	3	0	0	0	0	0	0	0	0	0	3	0	0	3	0	0
MPIO. DE RÍO GRANDE, ZAC. (ICC)	1	0	0	0	0	1	0	0	0	0	0	0	0	0	0	1	1	0	0	0	0
MPIO. DE CAMPECHE, CAM. (ICC)	6	0	0	0	0	6	0	0	0	0	0	0	0	0	0	6	6	0	0	0	0



**AUDITORÍA SUPERIOR DE LA FEDERACIÓN  
ESTADO DE TRÁMITE DE LAS ACCIONES EMITIDAS  
CORTE AL 30 DE SEPTIEMBRE DE 2014  
CUENTAS PÚBLICAS 2008 A 2012  
POR ENTIDAD Y CUENTA PÚBLICA  
PROMOCIÓN DE RESPONSABILIDAD ADMINISTRATIVA SANCIONATORIA (PRAS)**

Siglas de la Entidad Fiscalizada	Total de PRAS	Previos a la Notificación				En Seguimiento										Con Seguimiento Concluido					
		Total	Dictamen Técnico para Conclusión Previa a su Emisión	Sin Notificar como Medida Preventiva o Cautelar	En Proceso de Emisión	Emisión	Total	Sin Respuesta	Respuesta en Análisis	Respuesta Improcedente	Dictamen Técnico para Conclusión	Dictamen Técnico para Conclusión por Acumulación	Dictamen Técnico para Emisión de Nueva Acción	Suspensión por Mandato Judicial	En Espera de Resolución de Autoridad Competente	Total	Promovida	Seguimiento Concluido por Acumulación	Beja por Conclusión Previa a su Emisión	Beja por Resolución de Autoridad Competente	Sustituida por Nueva Acción
MPIO. DE CARMEN, CAM. (ICC)	1	0	0	0	0	1	0	0	0	0	0	0	0	0	0	1	1	0	0	0	0
MPIO. DE CHAMPOTÓN, CAM. (ICC)	1	0	0	0	0	1	0	0	0	0	0	0	0	0	0	1	1	0	0	0	0
MPIO. DE MANZANILLO, COL. (ICC)	4	0	0	0	0	4	0	0	0	0	0	0	0	0	0	4	4	0	0	0	0
MPIO. DE OCOSINGO, CHIS. (ICC)	2	0	0	0	0	2	0	0	0	0	0	0	0	0	0	2	2	0	0	0	0
MPIO. DE TAPACHULA, CHIS. (ICC)	1	0	0	0	0	1	0	0	0	0	0	0	0	0	0	1	1	0	0	0	0
MPIO. DE TUXTLA GUTIÉRREZ, CHIS. (ICC)	2	0	0	0	0	2	0	0	0	0	0	0	0	0	0	2	2	0	0	0	0
MPIO. DE DELICIAS, CHIH. (ICC)	1	0	0	0	0	1	0	0	0	0	0	0	0	0	0	1	1	0	0	0	0
MPIO. DE DURANGO, DGO. (ICC)	1	0	0	0	0	1	0	0	0	0	0	0	0	0	0	1	1	0	0	0	0
MPIO. DE TOPIA, DGO. (ICC)	4	0	0	0	0	4	0	0	0	0	0	0	0	0	0	4	4	0	0	0	0
MPIO. DE ACÁMBARO, GTO. (ICC)	1	0	0	0	0	1	0	0	0	0	0	0	0	0	0	1	1	0	0	0	0
MPIO. DE CHILPANCIÑO DE LOS BRAVO, GRO. (ICC)	1	0	0	0	0	1	0	0	0	0	0	0	0	0	0	1	1	0	0	0	0
MPIO. DE ACAXOCHITLÁN, HGO. (ICC)	2	0	0	0	0	2	0	0	0	0	0	0	0	0	0	2	2	0	0	0	0
MPIO. DE NOPALTEPEC, MÉX. (ICC)	4	0	0	0	0	4	0	0	0	0	0	0	0	0	0	4	4	0	0	0	0
MPIO. DE TOLUCA, MÉX. (ICC)	4	0	0	0	0	4	0	0	0	0	0	0	0	0	0	4	4	0	0	0	0
MPIO. DE JIUTEPEC, MOR. (ICC)	5	0	0	0	0	5	0	0	0	0	0	0	0	0	0	5	5	0	0	0	0
MPIO. DE SANTIAGO IXCUINTLA, NAY. (ICC)	4	0	0	0	0	4	0	0	0	0	0	0	0	0	0	4	4	0	0	0	0
MPIO. DE TEPIC, NAY. (ICC)	4	0	0	0	0	4	0	0	0	0	0	0	0	0	0	4	4	0	0	0	0
MPIO. DE TUXPAN, NAY. (ICC)	1	0	0	0	0	1	0	0	0	0	0	0	0	0	0	1	1	0	0	0	0
MPIO. DE MONTERREY, N.L. (ICC)	3	0	0	0	0	3	0	0	0	0	0	0	0	0	0	3	2	0	1	0	0
CONGRESO DE OAXACA	2	0	0	0	0	2	0	0	0	0	0	0	0	0	0	2	2	0	0	0	0
MPIO. DE OAXACA DE JUÁREZ, OAX. (ICC)	18	0	0	0	0	18	8	0	8	0	0	0	0	0	0	10	2	0	8	0	0
MPIO. DE SAN PEDRO MIXTEPEC-DISTR. 22, OAX. (ICC)	1	0	0	0	0	1	0	0	0	0	0	0	0	0	0	1	0	0	0	0	1
MPIO. DE SANTA MARÍA HUATULCO, OAX. (ICC)	1	0	0	0	0	1	0	0	0	0	0	0	0	0	0	1	1	0	0	0	0
MPIO. DE ATLIXCO, PUE. (ICC)	1	0	0	0	0	1	0	0	0	0	0	0	0	0	0	1	1	0	0	0	0
MPIO. DE TECAMACHALCO, PUE. (ICC)	1	0	0	0	0	1	0	0	0	0	0	0	0	0	0	1	1	0	0	0	0
MPIO. DE SAN JUAN DEL RÍO, QRO. (ICC)	6	0	0	0	0	6	0	0	0	0	0	0	0	0	0	6	6	0	0	0	0
MPIO. DE BENITO JUÁREZ, Q.R. (ICC)	1	0	0	0	0	1	0	0	0	0	0	0	0	0	0	1	1	0	0	0	0
MPIO. DE ISLA MUJERES, Q.R. (ICC)	1	0	0	0	0	1	0	0	0	0	0	0	0	0	0	1	1	0	0	0	0
MPIO. DE SOLIDARIDAD, Q.R. (ICC)	1	0	0	0	0	1	0	0	0	0	0	0	0	0	0	1	1	0	0	0	0



**AUDITORÍA SUPERIOR DE LA FEDERACIÓN  
ESTADO DE TRÁMITE DE LAS ACCIONES EMITIDAS  
CORTE AL 30 DE SEPTIEMBRE DE 2014  
CUENTAS PÚBLICAS 2008 A 2012  
POR ENTIDAD Y CUENTA PÚBLICA  
PROMOCIÓN DE RESPONSABILIDAD ADMINISTRATIVA SANCIONATORIA (PRAS)**

Siglas de la Entidad Fiscalizada	Total de PRAS	Previos a la Notificación				En Seguimiento										Con Seguimiento Concluido					
		Total	Dictamen Técnico para Conclusión Previa a su Emisión	Sin Notificar como Medida Preventiva o Cautelar	En Proceso de Emisión	Emisión	Total	Sin Respuesta	Respuesta en Análisis	Respuesta Improcedente	Dictamen Técnico para Conclusión	Dictamen Técnico para Conclusión por Acumulación	Dictamen Técnico para Emisión de Nueva Acción	Suspensión por Mandato Judicial	En Espera de Resolución de Autoridad Competente	Total	Promovida	Seguimiento Concluido por Acumulación	Beja por Conclusión Previa a su Emisión	Beja por Resolución de Autoridad Competente	Sustituida por Nueva Acción
MPIO. DE HERMOSILLO, SON. (ICC)	2	0	0	0	0	2	0	0	0	0	0	0	0	0	0	2	2	0	0	0	0
MPIO. DE PUERTO PEÑASCO, SON. (ICC)	2	0	0	0	0	2	1	1	0	0	0	0	0	0	0	1	1	0	0	0	0
MPIO. DE HUAMANTLA, TLAX. (ICC)	4	0	0	0	0	4	0	0	0	0	0	0	0	0	0	4	4	0	0	0	0
MPIO. DE IXHUATLAN DE MADERO, VER. (ICC)	4	0	0	0	0	4	0	0	0	0	0	0	0	0	0	4	4	0	0	0	0
MPIO. DE PAPANTLA, VER. (ICC)	2	0	0	0	0	2	0	0	0	0	0	0	0	0	0	2	2	0	0	0	0
MPIO. DE VERACRUZ, VER. (ICC)	2	0	0	0	0	2	0	0	0	0	0	0	0	0	0	2	2	0	0	0	0
MPIO. DE TICUL, YUC. (ICC)	1	0	0	0	0	1	0	0	0	0	0	0	0	0	0	1	1	0	0	0	0
MPIO. DE TIZIMÍN, YUC. (ICC)	1	0	0	0	0	1	0	0	0	0	0	0	0	0	0	1	1	0	0	0	0
MPIO. DE FRESNILLO, ZAC. (ICC)	2	0	0	0	0	2	1	0	1	0	0	0	0	0	0	1	1	0	0	0	0
MPIO. DE GUADALUPE, ZAC. (ICC)	4	0	0	0	0	4	0	0	0	0	0	0	0	0	0	4	4	0	0	0	0
MPIO. DE NOCHISTLÁN DE MEJÍA, ZAC. (ICC)	1	0	0	0	0	1	0	0	0	0	0	0	0	0	0	1	1	0	0	0	0
MPIO. DE TECATE, B.C. (ICC)	1	0	0	0	0	1	0	0	0	0	0	0	0	0	0	1	1	0	0	0	0
MPIO. DE BELLA VISTA, CHIS. (ICC)	5	0	0	0	0	5	5	5	0	0	0	0	0	0	0	0	0	0	0	0	0
MPIO. DE CHIAPA DE CORZO, CHIS. (ICC)	2	0	0	0	0	2	2	2	0	0	0	0	0	0	0	0	0	0	0	0	0
MPIO. DE TAPILULA, CHIS. (ICC)	0	0	0	0	0	0	0	0	0	0	0	0	0	0	0	0	0	0	0	0	0
MPIO. DE TZIMOL, CHIS. (ICC)	1	0	0	0	0	1	1	0	1	0	0	0	0	0	0	0	0	0	0	0	0
MPIO. DE IRAPUATO, GTO. (ICC)	3	0	0	0	0	3	0	0	0	0	0	0	0	0	0	3	0	0	3	0	0
MPIO. DE PETATLÁN, GRO. (ICC)	1	0	0	0	0	1	0	0	0	0	0	0	0	0	0	1	1	0	0	0	0
MPIO. DE TECOANAPA, GRO. (ICC)	2	0	0	0	0	2	0	0	0	0	0	0	0	0	0	2	0	0	2	0	0
MPIO. DE TLALCHAPA, GRO. (ICC)	16	0	0	0	0	16	16	16	0	0	0	0	0	0	0	0	0	0	0	0	0
MPIO. DE NICOLÁS FLORES, HGO. (ICC)	1	0	0	0	0	1	1	0	1	0	0	0	0	0	0	0	0	0	0	0	0
MPIO. DE JIMÉNEZ, MICH. (ICC)	1	0	0	0	0	1	0	0	0	0	0	0	0	0	0	1	1	0	0	0	0
MPIO. DE NUMARÁN, MICH. (ICC)	1	0	0	0	0	1	0	0	0	0	0	0	0	0	0	1	1	0	0	0	0
MPIO. DE QUERÉNDARO, MICH. (ICC)	1	0	0	0	0	1	0	0	0	0	0	0	0	0	0	1	1	0	0	0	0
MPIO. DE GENERAL ZARAGOZA, N.L. (ICC)	1	0	0	0	0	1	1	1	0	0	0	0	0	0	0	0	0	0	0	0	0
MPIO. DE MAGDALENA APASCO, OAX. (ICC)	8	0	0	0	0	8	8	8	0	0	0	0	0	0	0	0	0	0	0	0	0
MPIO. DE SAN AGUSTÍN LOXICHA, OAX. (ICC)	7	0	0	0	0	7	4	4	0	0	0	0	0	0	0	3	0	0	3	0	0
MPIO. DE SAN LUCAS OJITLÁN, OAX. (ICC)	1	0	0	0	0	1	1	1	0	0	0	0	0	0	0	0	0	0	0	0	0
MPIO. DE SAN PEDRO Y SAN PABLO AYUTLA, OAX. (ICC)	6	0	0	0	0	6	6	0	6	0	0	0	0	0	0	0	0	0	0	0	0



**AUDITORÍA SUPERIOR DE LA FEDERACIÓN  
ESTADO DE TRÁMITE DE LAS ACCIONES EMITIDAS  
CORTE AL 30 DE SEPTIEMBRE DE 2014  
CUENTAS PÚBLICAS 2008 A 2012  
POR ENTIDAD Y CUENTA PÚBLICA  
PROMOCIÓN DE RESPONSABILIDAD ADMINISTRATIVA SANCIONATORIA (PRAS)**

Siglas de la Entidad Fiscalizada	Total de PRAS	Previos a la Notificación				En Seguimiento										Con Seguimiento Concluido					
		Total	Dictamen Técnico para Conclusión Previa a su Emisión	Sin Notificar como Medida Preventiva o Cautelar	En Proceso de Emisión	Emisión	Total	Sin Respuesta	Respuesta en Análisis	Respuesta Improcedente	Dictamen Técnico para Conclusión	Dictamen Técnico para Conclusión por Acumulación	Dictamen Técnico para Emisión de Nueva Acción	Suspensión por Mandato Judicial	En Espera de Resolución de Autoridad Competente	Total	Promovida	Seguimiento Concluido por Acumulación	Beja por Conclusión Previa a su Emisión	Beja por Resolución de Autoridad Competente	Sustituida por Nueva Acción
MPIO. DE SANTA MARÍA TONAMECA, OAX. (ICC)	1	0	0	0	0	1	0	0	0	0	0	0	0	0	0	1	1	0	0	0	0
MPIO. DE VICENTE GUERRERO, PUE. (ICC)	2	0	0	0	0	2	2	2	0	0	0	0	0	0	0	0	0	0	0	0	0
MPIO. DE SAN JOAQUÍN, QRO. (ICC)	1	0	0	0	0	1	0	0	0	0	0	0	0	0	0	1	0	0	1	0	0
MPIO. DE VILLA DE ARISTA, S.L.P. (ICC)	1	0	0	0	0	1	1	0	1	0	0	0	0	0	0	0	0	0	0	0	0
MPIO. DE BENITO JUÁREZ, SON. (ICC)	2	0	0	0	0	2	2	0	2	0	0	0	0	0	0	0	0	0	0	0	0
MPIO. DE HUATABAMPO, SON. (ICC)	4	0	0	0	0	4	3	3	0	0	0	0	0	0	0	1	0	0	1	0	0
MPIO. DE ROSARIO, SON. (ICC)	2	0	0	0	0	2	0	0	0	0	0	0	0	0	0	2	0	0	2	0	0
MPIO. DE CHICHIMILÁ, YUC. (ICC)	4	0	0	0	0	4	4	0	4	0	0	0	0	0	0	0	0	0	0	0	0
MPIO. DE CONKAL, YUC. (ICC)	8	0	0	0	0	8	8	0	8	0	0	0	0	0	0	0	0	0	0	0	0
MPIO. DE DZEMUL, YUC. (ICC)	4	0	0	0	0	4	4	4	0	0	0	0	0	0	0	0	0	0	0	0	0
MPIO. DE HUNUCMÁ, YUC. (ICC)	4	0	0	0	0	4	4	0	4	0	0	0	0	0	0	0	0	0	0	0	0
MPIO. DE MAXCANÚ, YUC. (ICC)	5	0	0	0	0	5	5	0	5	0	0	0	0	0	0	0	0	0	0	0	0
MPIO. DE MOTUL, YUC. (ICC)	3	0	0	0	0	3	3	0	3	0	0	0	0	0	0	0	0	0	0	0	0
MPIO. DE MUNA, YUC. (ICC)	4	0	0	0	0	4	4	0	4	0	0	0	0	0	0	0	0	0	0	0	0
MPIO. DE PANABÁ, YUC. (ICC)	8	0	0	0	0	8	8	0	8	0	0	0	0	0	0	0	0	0	0	0	0
MPIO. DE SOTUTÁ, YUC. (ICC)	9	0	0	0	0	9	9	9	0	0	0	0	0	0	0	0	0	0	0	0	0
MPIO. DE TIMUCUY, YUC. (ICC)	4	0	0	0	0	4	4	0	4	0	0	0	0	0	0	0	0	0	0	0	0
MPIO. DE TIXCACALCUPUL, YUC. (ICC)	5	0	0	0	0	5	5	5	0	0	0	0	0	0	0	0	0	0	0	0	0
MPIO. DE VALLADOLID, YUC. (ICC)	4	0	0	0	0	4	4	0	4	0	0	0	0	0	0	0	0	0	0	0	0
MPIO. DE TENABO, CAM. (ICC)	1	0	0	0	0	1	1	1	0	0	0	0	0	0	0	0	0	0	0	0	0
MPIO. DE DOCTOR MORA, GTO. (ICC)	1	0	0	0	0	1	0	0	0	0	0	0	0	0	0	1	1	0	0	0	0
MPIO. DE LEÓN, GTO. (ICC)	6	0	0	0	0	6	0	0	0	0	0	0	0	0	0	6	0	0	6	0	0
MPIO. DE SILAO, GTO. (ICC)	1	0	0	0	0	1	0	0	0	0	0	0	0	0	0	1	1	0	0	0	0
SETAB (ICC)	3	0	0	0	0	3	0	0	0	0	0	0	0	0	0	3	3	0	0	0	0
MPIO. DE MAYAPÁN, YUC. (ICC)	1	0	0	0	0	1	1	1	0	0	0	0	0	0	0	0	0	0	0	0	0
MPIO. DE OPICHÉN, YUC. (ICC)	1	0	0	0	0	1	1	1	0	0	0	0	0	0	0	0	0	0	0	0	0
ENTIDADES FEDERATIVAS Y MUNICIPIOS	4326	0	0	0	0	4326	744	223	519	2	0	0	0	0	0	3582	3148	0	433	0	1
Total General	7826	1	0	0	1	7825	916	324	588	4	0	0	0	0	0	6909	6303	1	604	0	1



AUDITORÍA SUPERIOR DE LA FEDERACIÓN  
ESTADO DE TRÁMITE DE LAS ACCIONES EMITIDAS  
CORTE AL 30 DE SEPTIEMBRE DE 2014  
CUENTAS PÚBLICAS 2008 A 2012  
POR TIPO DE ACCIÓN

Tipo de Acción	Total de PO	No Notificadas					Emitidas	En Seguimiento								Con Seguimiento Concluido							En Procedimiento Resarcitorio		
		Total	Dictamen Técnico para Conclusión Previa a su Emisión	Elaboración del Pliego	Sin Notificar como Medida Preventiva o Cautelar	En Proceso de Emisión		Total	Sin Respuesta	Respuesta en Análisis	Dictamen Técnico para Conclusión	Dictamen Técnico para Conclusión por Acumulación	Dictamen Técnico para Emisión de Nueva Acción	Dictamen Técnico por no Solventación del PO	Suspensión por Mandato Judicial	En Espera de Resolución de Autoridad Competente	Total	Solventada	Baja por Conclusión Previa a su Emisión	Baja por Resolución de Autoridad Competente	Seguimiento Concluido por Acumulación	Baja por Demanda		Baja por Denuncia de Hechos	Sustituida por Nueva Acción
Pliego de Observaciones	6419	753	0	589	0	164	5666	2408	1023	851	0	0	1	533	0	0	2780	1255	1500	0	10	0	0	15	478
Porcentaje	100.00	11.73	0.00	9.18	0.00	0.03	88.27	37.51	15.94	13.26	0.00	0.00	0.02	8.30	0.00	0.00	43.31	19.55	23.37	0.00	0.16	0.00	0.00	0.23	7.45



AUDITORÍA SUPERIOR DE LA FEDERACIÓN  
ESTADO DE TRÁMITE DE LAS ACCIONES EMITIDAS  
CORTE AL 30 DE SEPTIEMBRE DE 2014  
CUENTAS PÚBLICAS 2008 A 2012  
POR SECTOR  
PLIEGOS DE OBSERVACIONES (PO)

Sector	TOTAL DE PO	No Notificadas					Emitidas	En Seguimiento								Con Seguimiento Concluido								En Procedimiento Resarcitorio	
		TOTAL	Dictamen Técnico para Conclusión Previa a su Emisión	Elaboración del Pliego	Sin Notificar como Medida Preventiva o Cautelar	En Proceso de Emisión		Total	Sin Respuesta	Respuesta en Análisis	Dictamen Técnico para Conclusión	Dictamen Técnico para Conclusión por Acumulación	Dictamen Técnico para Emisión de Nueva Acción	Dictamen Técnico por no Solventación del PO	Suspensión por Mandato Judicial	En Espera de Resolución de Autoridad Competente	% En Seguimiento	Total	Solventada	Baja por Conclusión Previa a su Emisión	Baja por Resolución de Autoridad Competente	Seguimiento Concluido por Acumulación	Baja por Demanda		Baja por Denuncia de Hechos
PRESIDENCIA DE LA REPÚBLICA	1	1	0	1	0	0	0	0	0	0	0	0	0	0	0.00	0	0	0	0	0	0	0	0	0	0
GOBERNACIÓN	25	1	0	1	0	0	24	3	2	1	0	0	0	0	0	12.50	21	3	18	0	0	0	0	0	0
RELACIONES EXTERIORES	1	0	0	0	0	0	1	0	0	0	0	0	0	0	0.00	1	0	1	0	0	0	0	0	0	0
HACIENDA Y CRÉDITO PÚBLICO	63	7	0	7	0	0	56	17	0	8	0	0	0	9	0	30.36	35	7	16	0	3	0	0	9	4
DEFENSA NACIONAL	1	0	0	0	0	0	1	0	0	0	0	0	0	0	0.00	1	0	1	0	0	0	0	0	0	0
AGRICULTURA, GANADERÍA, DESARROLLO RURAL, PESCA Y ALIMENTACIÓN	300	5	0	4	0	1	295	201	30	95	0	0	0	76	0	68.14	73	38	34	0	1	0	0	0	21
COMUNICACIONES Y TRANSPORTES	110	25	0	17	0	8	85	18	17	0	0	0	1	0	0	21.18	66	24	40	0	1	0	0	1	1
ECONOMÍA	17	0	0	0	0	0	17	8	3	3	0	0	0	2	0	47.06	9	5	4	0	0	0	0	0	0
EDUCACIÓN PÚBLICA	98	3	0	3	0	0	95	25	11	11	0	0	0	3	0	26.32	61	25	36	0	0	0	0	0	9
INSTITUCIONES PÚBLICAS DE EDUCACIÓN SUPERIOR	36	19	0	16	0	3	17	4	4	0	0	0	0	0	0	23.53	13	7	6	0	0	0	0	0	0
SALUD	60	6	0	6	0	0	54	9	7	2	0	0	0	0	0	16.67	45	34	11	0	0	0	0	0	0
MARINA	1	0	0	0	0	0	1	0	0	0	0	0	0	0	0.00	1	0	1	0	0	0	0	0	0	0
TRABAJO Y PREVISIÓN SOCIAL	1	0	0	0	0	0	1	0	0	0	0	0	0	0	0.00	0	0	0	0	0	0	0	0	0	1
DESARROLLO AGRARIO, TERRITORIAL Y URBANO	92	8	0	8	0	0	84	55	8	4	0	0	0	43	0	65.48	9	4	3	0	2	0	0	0	20
MEDIO AMBIENTE Y RECURSOS NATURALES	45	3	0	3	0	0	42	6	0	6	0	0	0	0	0	14.29	22	8	14	0	0	0	0	0	14
PROCURADURÍA GENERAL DE LA REPÚBLICA	7	1	0	0	0	1	6	1	0	1	0	0	0	0	0	16.67	4	2	2	0	0	0	0	0	1
ENERGÍA	95	1	0	1	0	0	94	17	3	1	0	0	0	13	0	18.09	70	33	37	0	0	0	0	0	7
DESARROLLO SOCIAL	21	3	0	2	0	1	18	9	6	0	0	0	0	3	0	50.00	8	1	7	0	0	0	0	0	1
TURISMO	1	0	0	0	0	0	1	0	0	0	0	0	0	0	0.00	1	1	0	0	0	0	0	0	0	0
SECTOR CIENCIA Y TECNOLOGÍA	25	0	0	0	0	0	25	1	0	0	0	0	0	1	0	4.00	23	13	10	0	0	0	0	0	1
ENTIDADES NO COORDINADAS SECTORIALMENTE	156	10	0	10	0	0	146	19	10	5	0	0	0	4	0	13.01	119	71	46	0	1	0	0	1	8
ÓRGANOS AUTÓNOMOS	18	4	0	4	0	0	14	0	0	0	0	0	0	0	0.00	12	7	5	0	0	0	0	0	0	2
ENTIDADES FEDERATIVAS Y MUNICIPIOS	5245	656	0	506	0	150	4589	2015	922	714	0	0	1	378	0	43.91	2186	972	1208	0	2	0	0	4	388
Total General	6419	753	0	589	0	164	5666	2408	1023	851	0	0	1	533	0	42.50	2780	1255	1500	0	10	0	0	15	478



AUDITORÍA SUPERIOR DE LA FEDERACIÓN  
ESTADO DE TRÁMITE DE LAS ACCIONES EMITIDAS  
CORTE AL 30 DE SEPTIEMBRE DE 2014  
CUENTAS PÚBLICAS 2008 A 2012  
POR ENTIDAD Y CUENTA PÚBLICA  
PLIEGOS DE OBSERVACIONES (PO)

Siglas de la Entidad Fiscalizada	Total de PO	No Notificadas					Emitidas	En Seguimiento										Con Seguimiento Concluido								En Procedimiento Resarcitorio
		Total	Dictamen Técnico para Conclusión Previa a su Emisión	Elaboración del Pliego	Sin Notificar como Medida Preventiva o Cautelar	En Proceso de Emisión		Total	Sin Respuesta	Respuesta en Análisis	Dictamen Técnico para Conclusión	Dictamen Técnico para Conclusión por Acumulación	Dictamen Técnico para Emisión de Nueva Acción	Dictamen Técnico por no Solventación del PO	Suspensión por Mandato Judicial	En Espera de Resolución de Autoridad Competente	% En Seguimiento	Total	Solventada	Baja por Conclusión Previa a su Emisión	Baja por Resolución de Autoridad Competente	Seguimiento Concluido por Acumulación	Baja por Demanda	Baja por Denuncia de Hechos	Sustituida por Nueva Acción	
PRESIDENCIA	1	1	0	1	0	0	0	0	0	0	0	0	0	0	0	0	0.00	0	0	0	0	0	0	0	0	0
PRESIDENCIA DE LA REPÚBLICA	1	1	0	1	0	0	0	0	0	0	0	0	0	0	0	0	0.00	0	0	0	0	0	0	0	0	0
PF	8	0	0	0	0	0	8	0	0	0	0	0	0	0	0	0	0.00	8	1	7	0	0	0	0	0	0
SEGOB	4	0	0	0	0	0	4	1	1	0	0	0	0	0	0	0	25.00	3	0	3	0	0	0	0	0	0
SESN	2	0	0	0	0	0	2	0	0	0	0	0	0	0	0	0	0.00	2	2	0	0	0	0	0	0	0
SPF	1	0	0	0	0	0	1	0	0	0	0	0	0	0	0	0	0.00	1	0	1	0	0	0	0	0	0
INM	4	1	0	1	0	0	3	0	0	0	0	0	0	0	0	0	0.00	3	0	3	0	0	0	0	0	0
OADPRS	3	0	0	0	0	0	3	1	1	0	0	0	0	0	0	0	33.33	2	0	2	0	0	0	0	0	0
SETEC	3	0	0	0	0	0	3	1	0	1	0	0	0	0	0	0	33.33	2	0	2	0	0	0	0	0	0
GOBERNACIÓN	25	1	0	1	0	0	24	3	2	1	0	0	0	0	0	0	12.50	21	3	18	0	0	0	0	0	0
SRE	1	0	0	0	0	0	1	0	0	0	0	0	0	0	0	0	0.00	1	0	1	0	0	0	0	0	0
RELACIONES EXTERIORES	1	0	0	0	0	0	1	0	0	0	0	0	0	0	0	0	0.00	1	0	1	0	0	0	0	0	0
LOTENAL	2	0	0	0	0	0	2	0	0	0	0	0	0	0	0	0	0.00	0	0	0	0	0	0	0	0	2
NAFIN	2	0	0	0	0	0	2	0	0	0	0	0	0	0	0	0	0.00	2	0	0	0	0	0	0	2	0
SAE	8	3	0	3	0	0	5	0	0	0	0	0	0	0	0	0	0.00	5	4	1	0	0	0	0	0	0
SAT	8	0	0	0	0	0	8	0	0	0	0	0	0	0	0	0	0.00	7	1	1	0	0	0	0	5	1
SHCP	11	0	0	0	0	0	11	1	0	1	0	0	0	0	0	0	9.09	10	0	8	0	0	0	0	2	0
BANOBRAS	3	0	0	0	0	0	3	0	0	0	0	0	0	0	0	0	0.00	3	0	3	0	0	0	0	0	0
BANCOMEXT	3	0	0	0	0	0	3	0	0	0	0	0	0	0	0	0	0.00	2	0	2	0	0	0	0	0	1
FND	22	0	0	0	0	0	22	16	0	7	0	0	0	9	0	0	72.73	6	2	1	0	3	0	0	0	0
BANSEFI	4	4	0	4	0	0	0	0	0	0	0	0	0	0	0	0	0.00	0	0	0	0	0	0	0	0	0
HACIENDA Y CRÉDITO PÚBLICO	63	7	0	7	0	0	56	17	0	8	0	0	0	9	0	0	30.36	35	7	16	0	3	0	0	9	4
SEDENA	1	0	0	0	0	0	1	0	0	0	0	0	0	0	0	0	0.00	1	0	1	0	0	0	0	0	0
DEFENSA NACIONAL	1	0	0	0	0	0	1	0	0	0	0	0	0	0	0	0	0.00	1	0	1	0	0	0	0	0	0
ASERCA	14	0	0	0	0	0	14	3	0	1	0	0	0	2	0	0	21.43	9	6	2	0	1	0	0	0	2
CP	2	0	0	0	0	0	2	0	0	0	0	0	0	0	0	0	0.00	1	0	1	0	0	0	0	0	1





AUDITORÍA SUPERIOR DE LA FEDERACIÓN  
ESTADO DE TRÁMITE DE LAS ACCIONES EMITIDAS  
CORTE AL 30 DE SEPTIEMBRE DE 2014  
CUENTAS PÚBLICAS 2008 A 2012  
POR ENTIDAD Y CUENTA PÚBLICA  
PLIEGOS DE OBSERVACIONES (PO)

Siglas de la Entidad Fiscalizada	Total de PO	No Notificadas					Emitidas	En Seguimiento										Con Seguimiento Concluido								En Procedimiento Resarcitorio
		Total	Dictamen Técnico para Conclusión Previa a su Emisión	Elaboración del Pliego	Sin Notificar como Medida Preventiva o Cautelar	En Proceso de Emisión		Total	Sin Respuesta	Respuesta en Análisis	Dictamen Técnico para Conclusión	Dictamen Técnico para Conclusión por Acumulación	Dictamen Técnico para Emisión de Nueva Acción	Dictamen Técnico por no Solventación del PO	Suspensión por Mandato Judicial	En Espera de Resolución de Autoridad Competente	% En Seguimiento	Total	Solventada	Baja por Conclusión Previa a su Emisión	Baja por Resolución de Autoridad Competente	Seguimiento Concluido por Acumulación	Baja por Demanda	Baja por Denuncia de Hechos	Sustituida por Nueva Acción	
FIRCO	53	0	0	0	0	0	53	31	21	1	0	0	0	9	0	0	58.49	15	10	5	0	0	0	0	0	7
SAGARPA	226	5	0	4	0	1	221	166	9	92	0	0	0	65	0	0	75.11	44	22	22	0	0	0	0	0	11
SENASICA	4	0	0	0	0	0	4	0	0	0	0	0	0	0	0	0	0.00	4	0	4	0	0	0	0	0	0
CONAPESCA	1	0	0	0	0	0	1	1	0	1	0	0	0	0	0	0	100.00	0	0	0	0	0	0	0	0	0
AGRICULTURA, GANADERÍA, DESARROLLO RURAL, PESCA Y ALIMENTACIÓN	300	5	0	4	0	1	295	201	30	95	0	0	0	76	0	0	68.14	73	38	34	0	1	0	0	0	21
CAPUFE	7	0	0	0	0	0	7	0	0	0	0	0	0	0	0	0	0.00	7	2	5	0	0	0	0	0	0
SCT	88	22	0	14	0	8	66	18	17	0	0	0	0	1	0	0	27.27	48	18	28	0	1	0	0	1	0
SENEAM	4	0	0	0	0	0	4	0	0	0	0	0	0	0	0	0	0.00	4	4	0	0	0	0	0	0	0
API ALTAMIRA	4	0	0	0	0	0	4	0	0	0	0	0	0	0	0	0	0.00	3	0	3	0	0	0	0	0	1
API COATZACOALCOS	1	0	0	0	0	0	1	0	0	0	0	0	0	0	0	0	0.00	1	0	1	0	0	0	0	0	0
API MANZANILLO	1	0	0	0	0	0	1	0	0	0	0	0	0	0	0	0	0.00	1	0	1	0	0	0	0	0	0
IFT	4	3	0	3	0	0	1	0	0	0	0	0	0	0	0	0	0.00	1	0	1	0	0	0	0	0	0
AICM	1	0	0	0	0	0	1	0	0	0	0	0	0	0	0	0	0.00	1	0	1	0	0	0	0	0	0
COMUNICACIONES Y TRANSPORTES	110	25	0	17	0	8	85	18	17	0	0	0	0	1	0	0	21.18	66	24	40	0	1	0	0	1	1
SE	13	0	0	0	0	0	13	7	2	3	0	0	0	2	0	0	53.85	6	5	1	0	0	0	0	0	0
INAES	1	0	0	0	0	0	1	0	0	0	0	0	0	0	0	0	0.00	1	0	1	0	0	0	0	0	0
INADEM	3	0	0	0	0	0	3	1	1	0	0	0	0	0	0	0	33.33	2	0	2	0	0	0	0	0	0
ECONOMÍA	17	0	0	0	0	0	17	8	3	3	0	0	0	2	0	0	47.06	9	5	4	0	0	0	0	0	0
CONACULTA	13	0	0	0	0	0	13	10	0	8	0	0	0	2	0	0	76.92	1	1	0	0	0	0	0	0	2
CONAFE	4	0	0	0	0	0	4	0	0	0	0	0	0	0	0	0	0.00	4	0	4	0	0	0	0	0	0
INAH	2	0	0	0	0	0	2	0	0	0	0	0	0	0	0	0	0.00	2	2	0	0	0	0	0	0	0
INBA	2	0	0	0	0	0	2	0	0	0	0	0	0	0	0	0	0.00	2	1	1	0	0	0	0	0	0
INIFED	2	0	0	0	0	0	2	0	0	0	0	0	0	0	0	0	0.00	2	2	0	0	0	0	0	0	0
IPN	4	0	0	0	0	0	4	0	0	0	0	0	0	0	0	0	0.00	3	2	1	0	0	0	0	0	1
SEP	41	3	0	3	0	0	38	9	7	2	0	0	0	0	0	0	23.68	24	10	14	0	0	0	0	0	5
CONADE	23	0	0	0	0	0	23	5	4	1	0	0	0	0	0	0	21.74	18	5	13	0	0	0	0	0	0



AUDITORÍA SUPERIOR DE LA FEDERACIÓN  
ESTADO DE TRÁMITE DE LAS ACCIONES EMITIDAS  
CORTE AL 30 DE SEPTIEMBRE DE 2014  
CUENTAS PÚBLICAS 2008 A 2012  
POR ENTIDAD Y CUENTA PÚBLICA  
PLIEGOS DE OBSERVACIONES (PO)

Siglas de la Entidad Fiscalizada	Total de PO	No Notificadas					Emitidas	En Seguimiento										Con Seguimiento Concluido								En Procedimiento Resarcitorio
		Total	Dictamen Técnico para Conclusión Previa a su Emisión	Elaboración del Pliego	Sin Notificar como Medida Preventiva o Cautelar	En Proceso de Emisión		Total	Sin Respuesta	Respuesta en Análisis	Dictamen Técnico para Conclusión	Dictamen Técnico para Conclusión por Acumulación	Dictamen Técnico para Emisión de Nueva Acción	Dictamen Técnico por no Solventación del PO	Suspensión por Mandato Judicial	En Espera de Resolución de Autoridad Competente	% En Seguimiento	Total	Solventada	Baja por Conclusión Previa a su Emisión	Baja por Resolución de Autoridad Competente	Seguimiento Concluido por Acumulación	Baja por Demanda	Baja por Denuncia de Hechos	Sustituida por Nueva Acción	
INEA	2	0	0	0	0	0	2	0	0	0	0	0	0	0	0	0	0.00	2	1	1	0	0	0	0	0	0
INEHRM	2	0	0	0	0	0	2	1	0	0	0	0	0	1	0	0	50.00	1	1	0	0	0	0	0	0	0
CONALITEG	1	0	0	0	0	0	1	0	0	0	0	0	0	0	0	0	0.00	0	0	0	0	0	0	0	0	1
CINVESTAV	1	0	0	0	0	0	1	0	0	0	0	0	0	0	0	0	0.00	1	0	1	0	0	0	0	0	0
AFSEDF	1	0	0	0	0	0	1	0	0	0	0	0	0	0	0	0	0.00	1	0	1	0	0	0	0	0	0
EDUCACIÓN PÚBLICA	98	3	0	3	0	0	95	25	11	11	0	0	0	3	0	0	26.32	61	25	36	0	0	0	0	0	9
UABJO	1	0	0	0	0	0	1	0	0	0	0	0	0	0	0	0	0.00	1	1	0	0	0	0	0	0	0
UV	6	3	0	0	0	3	3	0	0	0	0	0	0	0	0	0	0.00	3	2	1	0	0	0	0	0	0
UAAAN	2	0	0	0	0	0	2	0	0	0	0	0	0	0	0	0	0.00	2	1	1	0	0	0	0	0	0
UAC	2	0	0	0	0	0	2	0	0	0	0	0	0	0	0	0	0.00	2	2	0	0	0	0	0	0	0
UAE (EDO. MEX.)	4	2	0	2	0	0	2	1	1	0	0	0	0	0	0	0	50.00	1	1	0	0	0	0	0	0	0
UABC	2	2	0	2	0	0	0	0	0	0	0	0	0	0	0	0	0.00	0	0	0	0	0	0	0	0	0
UACH	2	0	0	0	0	0	2	2	2	0	0	0	0	0	0	0	100.00	0	0	0	0	0	0	0	0	0
UAM	2	0	0	0	0	0	2	1	1	0	0	0	0	0	0	0	50.00	1	0	1	0	0	0	0	0	0
UANL	1	1	0	1	0	0	0	0	0	0	0	0	0	0	0	0	0.00	0	0	0	0	0	0	0	0	0
UAS	1	1	0	1	0	0	0	0	0	0	0	0	0	0	0	0	0.00	0	0	0	0	0	0	0	0	0
UASLP	1	1	0	1	0	0	0	0	0	0	0	0	0	0	0	0	0.00	0	0	0	0	0	0	0	0	0
UAT (EDO. TAM.)	2	2	0	2	0	0	0	0	0	0	0	0	0	0	0	0	0.00	0	0	0	0	0	0	0	0	0
UCOL	3	0	0	0	0	0	3	0	0	0	0	0	0	0	0	0	0.00	3	0	3	0	0	0	0	0	0
UDG	1	1	0	1	0	0	0	0	0	0	0	0	0	0	0	0	0.00	0	0	0	0	0	0	0	0	0
UJAT	1	1	0	1	0	0	0	0	0	0	0	0	0	0	0	0	0.00	0	0	0	0	0	0	0	0	0
UJED	1	1	0	1	0	0	0	0	0	0	0	0	0	0	0	0	0.00	0	0	0	0	0	0	0	0	0
UMSNH	3	3	0	3	0	0	0	0	0	0	0	0	0	0	0	0	0.00	0	0	0	0	0	0	0	0	0
UNISON	1	1	0	1	0	0	0	0	0	0	0	0	0	0	0	0	0.00	0	0	0	0	0	0	0	0	0
INSTITUCIONES PÚBLICAS DE EDUCACIÓN SUPERIOR	36	19	0	16	0	3	17	4	4	0	0	0	0	0	0	0	23.53	13	7	6	0	0	0	0	0	0
CNPSS	38	4	0	4	0	0	34	2	2	0	0	0	0	0	0	0	5.88	32	30	2	0	0	0	0	0	0
HGM	1	0	0	0	0	0	1	0	0	0	0	0	0	0	0	0	0.00	1	0	1	0	0	0	0	0	0
INCAN	2	0	0	0	0	0	2	0	0	0	0	0	0	0	0	0	0.00	2	0	2	0	0	0	0	0	0



AUDITORÍA SUPERIOR DE LA FEDERACIÓN  
ESTADO DE TRÁMITE DE LAS ACCIONES EMITIDAS  
CORTE AL 30 DE SEPTIEMBRE DE 2014  
CUENTAS PÚBLICAS 2008 A 2012  
POR ENTIDAD Y CUENTA PÚBLICA  
PLIEGOS DE OBSERVACIONES (PO)

Siglas de la Entidad Fiscalizada	Total de PO	No Notificadas					Emitidas	En Seguimiento										Con Seguimiento Concluido								En Procedimiento Resarcitorio
		Total	Dictamen Técnico para Conclusión Previa a su Emisión	Elaboración del Pliego	Sin Notificar como Medida Preventiva o Cautelar	En Proceso de Emisión		Total	Sin Respuesta	Respuesta en Análisis	Dictamen Técnico para Conclusión	Dictamen Técnico para Conclusión por Acumulación	Dictamen Técnico para Emisión de Nueva Acción	Dictamen Técnico por no Solventación del PO	Suspensión por Mandato Judicial	En Espera de Resolución de Autoridad Competente	% En Seguimiento	Total	Solventada	Beja por Conclusión Previa a su Emisión	Beja por Resolución de Autoridad Competente	Seguimiento Concluido por Acumulación	Beja por Demanda	Beja por Denuncia de Hechos	Sustituida por Nueva Acción	
HGMGG	3	0	0	0	0	0	3	0	0	0	0	0	0	0	0	0	0.00	3	2	1	0	0	0	0	0	0
INCMNSZ	1	0	0	0	0	0	1	0	0	0	0	0	0	0	0	0	0.00	1	1	0	0	0	0	0	0	0
INMEGEN	2	0	0	0	0	0	2	0	0	0	0	0	0	0	0	0	0.00	2	1	1	0	0	0	0	0	0
SSA	5	0	0	0	0	0	5	4	2	2	0	0	0	0	0	0	80.00	1	0	1	0	0	0	0	0	0
CNEGSR	1	1	0	1	0	0	0	0	0	0	0	0	0	0	0	0	0.00	0	0	0	0	0	0	0	0	0
COFEPRIS	6	1	0	1	0	0	5	3	3	0	0	0	0	0	0	0	60.00	2	0	2	0	0	0	0	0	0
INP	1	0	0	0	0	0	1	0	0	0	0	0	0	0	0	0	0.00	1	0	1	0	0	0	0	0	0
SALUD	60	6	0	6	0	0	54	9	7	2	0	0	0	0	0	0	16.67	45	34	11	0	0	0	0	0	0
SEMAR	1	0	0	0	0	0	1	0	0	0	0	0	0	0	0	0	0.00	1	0	1	0	0	0	0	0	0
MARINA	1	0	0	0	0	0	1	0	0	0	0	0	0	0	0	0	0.00	1	0	1	0	0	0	0	0	0
INFONACOT	1	0	0	0	0	0	1	0	0	0	0	0	0	0	0	0	0.00	0	0	0	0	0	0	0	0	1
TRABAJO Y PREVISIÓN SOCIAL	1	0	0	0	0	0	1	0	0	0	0	0	0	0	0	0	0.00	0	0	0	0	0	0	0	0	1
SEDATU	91	8	0	8	0	0	83	55	8	4	0	0	0	43	0	0	66.27	8	4	2	0	2	0	0	0	20
CONAVI	1	0	0	0	0	0	1	0	0	0	0	0	0	0	0	0	0.00	1	0	1	0	0	0	0	0	0
DESARROLLO AGRARIO, TERRITORIAL Y URBANO	92	8	0	8	0	0	84	55	8	4	0	0	0	43	0	0	65.48	9	4	3	0	2	0	0	0	20
CONAFOR	15	0	0	0	0	0	15	0	0	0	0	0	0	0	0	0	0.00	9	3	6	0	0	0	0	0	6
CONAGUA	22	0	0	0	0	0	22	2	0	2	0	0	0	0	0	0	9.09	12	5	7	0	0	0	0	0	8
SEMARNAT	8	3	0	3	0	0	5	4	0	4	0	0	0	0	0	0	80.00	1	0	1	0	0	0	0	0	0
MEDIO AMBIENTE Y RECURSOS NATURALES	45	3	0	3	0	0	42	6	0	6	0	0	0	0	0	0	14.29	22	8	14	0	0	0	0	0	14
PGR	7	1	0	0	0	1	6	1	0	1	0	0	0	0	0	0	16.67	4	2	2	0	0	0	0	0	1
PROCURADURÍA GENERAL DE LA REPÚBLICA	7	1	0	0	0	1	6	1	0	1	0	0	0	0	0	0	16.67	4	2	2	0	0	0	0	0	1
CFE	26	0	0	0	0	0	26	5	0	0	0	0	0	5	0	0	19.23	18	6	12	0	0	0	0	0	3
PEMEX	4	0	0	0	0	0	4	1	1	0	0	0	0	0	0	0	25.00	3	2	1	0	0	0	0	0	0
PEP	9	0	0	0	0	0	9	1	0	0	0	0	0	1	0	0	11.11	7	4	3	0	0	0	0	0	1
PGPB	2	0	0	0	0	0	2	0	0	0	0	0	0	0	0	0	0.00	2	0	2	0	0	0	0	0	0
PPQ	17	1	0	1	0	0	16	0	0	0	0	0	0	0	0	0	0.00	13	5	8	0	0	0	0	0	3



AUDITORÍA SUPERIOR DE LA FEDERACIÓN  
ESTADO DE TRÁMITE DE LAS ACCIONES EMITIDAS  
CORTE AL 30 DE SEPTIEMBRE DE 2014  
CUENTAS PÚBLICAS 2008 A 2012  
POR ENTIDAD Y CUENTA PÚBLICA  
PLIEGOS DE OBSERVACIONES (PO)

Siglas de la Entidad Fiscalizada	Total de PO	No Notificadas					Emitidas	En Seguimiento										Con Seguimiento Concluido								En Procedimiento Resarcitorio
		Total	Dictamen Técnico para Conclusión Previa a su Emisión	Elaboración del Pliego	Sin Notificar como Medida Preventiva o Cautelar	En Proceso de Emisión		Total	Sin Respuesta	Respuesta en Análisis	Dictamen Técnico para Conclusión	Dictamen Técnico para Conclusión por Acumulación	Dictamen Técnico para Emisión de Nueva Acción	Dictamen Técnico por no Solventación del PO	Suspensión por Mandato Judicial	En Espera de Resolución de Autoridad Competente	% En Seguimiento	Total	Solventada	Baja por Conclusión Previa a su Emisión	Baja por Resolución de Autoridad Competente	Seguimiento Concluido por Acumulación	Baja por Demanda	Baja por Denuncia de Hechos	Sustituida por Nueva Acción	
PEMEX REF	26	0	0	0	0	0	26	3	2	0	0	0	0	1	0	0	11.54	23	14	9	0	0	0	0	0	0
I.I.I. SERVICIOS	11	0	0	0	0	0	11	7	0	1	0	0	0	6	0	0	63.64	4	2	2	0	0	0	0	0	0
ENERGÍA	95	1	0	1	0	0	94	17	3	1	0	0	0	13	0	0	18.09	70	33	37	0	0	0	0	0	7
SEDESOL	12	0	0	0	0	0	12	8	5	0	0	0	0	3	0	0	66.67	4	1	3	0	0	0	0	0	0
INDESOL	4	3	0	2	0	1	1	0	0	0	0	0	0	0	0	0	0.00	0	0	0	0	0	0	0	0	1
DICONSA	2	0	0	0	0	0	2	0	0	0	0	0	0	0	0	0	0.00	2	0	2	0	0	0	0	0	0
PROSPERA	3	0	0	0	0	0	3	1	1	0	0	0	0	0	0	0	33.33	2	0	2	0	0	0	0	0	0
DESARROLLO SOCIAL	21	3	0	2	0	1	18	9	6	0	0	0	0	3	0	0	50.00	8	1	7	0	0	0	0	0	1
SECTUR	1	0	0	0	0	0	1	0	0	0	0	0	0	0	0	0	0.00	1	1	0	0	0	0	0	0	0
TURISMO	1	0	0	0	0	0	1	0	0	0	0	0	0	0	0	0	0.00	1	1	0	0	0	0	0	0	0
CONACYT	25	0	0	0	0	0	25	1	0	0	0	0	0	1	0	0	4.00	23	13	10	0	0	0	0	0	1
SECTOR CIENCIA Y TECNOLOGÍA	25	0	0	0	0	0	25	1	0	0	0	0	0	1	0	0	4.00	23	13	10	0	0	0	0	0	1
IMSS	113	8	0	8	0	0	105	10	7	1	0	0	0	2	0	0	9.52	88	58	29	0	0	0	0	1	7
ISSSTE	25	2	0	2	0	0	23	2	1	0	0	0	0	1	0	0	8.70	21	6	14	0	1	0	0	0	0
CDI	15	0	0	0	0	0	15	4	1	2	0	0	0	1	0	0	26.67	10	7	3	0	0	0	0	0	1
IFAI	2	0	0	0	0	0	2	2	0	2	0	0	0	0	0	0	100.00	0	0	0	0	0	0	0	0	0
SUPERISSSTE	1	0	0	0	0	0	1	1	1	0	0	0	0	0	0	0	100.00	0	0	0	0	0	0	0	0	0
ENTIDADES NO COORDINADAS SECTORIALMENTE	156	10	0	10	0	0	146	19	10	5	0	0	0	4	0	0	13.01	119	71	46	0	1	0	0	1	8
INE	18	4	0	4	0	0	14	0	0	0	0	0	0	0	0	0	0.00	12	7	5	0	0	0	0	0	2
ÓRGANOS AUTÓNOMOS	18	4	0	4	0	0	14	0	0	0	0	0	0	0	0	0	0.00	12	7	5	0	0	0	0	0	2
GOB. AGS.	119	3	0	3	0	0	116	68	21	22	0	0	0	25	0	0	58.62	37	8	29	0	0	0	0	0	11
MPIO. DE AGUASCALIENTES, AGS.	7	0	0	0	0	0	7	0	0	0	0	0	0	0	0	0	0.00	7	0	7	0	0	0	0	0	0
MPIO. DE RINCÓN DE ROMÓS, AGS.	4	1	0	0	0	1	3	0	0	0	0	0	0	0	0	0	0.00	2	0	2	0	0	0	0	0	1
MPIO. DE TEPEZALÁ, AGS.	3	0	0	0	0	0	3	0	0	0	0	0	0	0	0	0	0.00	3	0	3	0	0	0	0	0	0




**AUDITORÍA SUPERIOR DE LA FEDERACIÓN  
ESTADO DE TRÁMITE DE LAS ACCIONES EMITIDAS  
CORTE AL 30 DE SEPTIEMBRE DE 2014  
CUENTAS PÚBLICAS 2008 A 2012  
POR ENTIDAD Y CUENTA PÚBLICA  
PLIEGOS DE OBSERVACIONES (PO)**

Siglas de la Entidad Fiscalizada	Total de PO	No Notificadas					Emitidas	En Seguimiento										Con Seguimiento Concluido								En Procedimiento Resarcitorio
		Total	Dictamen Técnico para Conclusión Previa a su Emisión	Elaboración del Pliego	Sin Notificar como Medida Preventiva o Cautelar	En Proceso de Emisión		Total	Sin Respuesta	Respuesta en Análisis	Dictamen Técnico para Conclusión	Dictamen Técnico para Conclusión por Acumulación	Dictamen Técnico para Emisión de Nueva Acción	Dictamen Técnico por no Solventación del PO	Suspensión por Mandato Judicial	En Espera de Resolución de Autoridad Competente	% En Seguimiento	Total	Solventada	Baja por Conclusión Previa a su Emisión	Baja por Resolución de Autoridad Competente	Seguimiento Concluido por Acumulación	Baja por Demanda	Baja por Denuncia de Hechos	Sustituida por Nueva Acción	
GOB. B.C.	147	11	0	5	0	6	136	48	17	23	0	0	0	8	0	0	35.29	88	15	73	0	0	0	0	0	0
MPIO. DE MEXICALI, B.C.	7	0	0	0	0	0	7	0	0	0	0	0	0	0	0	0	0.00	7	0	7	0	0	0	0	0	0
MPIO. DE PLAYAS DE ROSARITO, B.C.	2	0	0	0	0	0	2	0	0	0	0	0	0	0	0	0	0.00	1	0	1	0	0	0	0	0	1
GOB. B.C.S.	181	6	0	4	0	2	175	100	34	52	0	0	0	14	0	0	57.14	55	38	17	0	0	0	0	0	20
GOB. CAM.	107	22	0	21	0	1	85	18	2	13	0	0	0	3	0	0	21.18	64	45	19	0	0	0	0	0	3
MPIO. DE CALAKMUL, CAM.	6	0	0	0	0	0	6	0	0	0	0	0	0	0	0	0	0.00	1	1	0	0	0	0	0	0	5
MPIO. DE CALKINI, CAM.	1	0	0	0	0	0	1	0	0	0	0	0	0	0	0	0	0.00	1	0	1	0	0	0	0	0	0
MPIO. DE CANDELARIA, CAM.	2	0	0	0	0	0	2	0	0	0	0	0	0	0	0	0	0.00	1	1	0	0	0	0	0	0	1
MPIO. DE ESCÁRCEGA, CAM.	2	0	0	0	0	0	2	0	0	0	0	0	0	0	0	0	0.00	0	0	0	0	0	0	0	0	2
GOB. COAH.	71	1	0	0	0	1	70	38	25	13	0	0	0	0	0	0	54.29	32	2	30	0	0	0	0	0	0
MPIO. DE SAN PEDRO, COAH.	2	0	0	0	0	0	2	1	1	0	0	0	0	0	0	0	50.00	0	0	0	0	0	0	0	0	1
GOB. COL.	103	23	0	23	0	0	80	10	5	0	0	0	0	5	0	0	12.50	70	24	46	0	0	0	0	0	0
MPIO. DE ARMERÍA, COL.	1	0	0	0	0	0	1	0	0	0	0	0	0	0	0	0	0.00	0	0	0	0	0	0	0	0	1
GOB. CHIS.	189	60	0	54	0	6	129	43	9	25	0	0	0	9	0	0	33.33	85	25	60	0	0	0	0	0	1
MPIO. DE CHAMULA, CHIS.	1	0	0	0	0	0	1	0	0	0	0	0	0	0	0	0	0.00	1	0	1	0	0	0	0	0	0
GOB. CHIH.	121	16	0	11	0	5	105	32	11	13	0	0	0	8	0	0	30.48	72	9	63	0	0	0	0	0	1
MPIO. DE BOCOYNA, CHIH.	3	0	0	0	0	0	3	0	0	0	0	0	0	0	0	0	0.00	3	3	0	0	0	0	0	0	0
MPIO. DE CUAUHTEMOC, CHIH.	3	1	0	1	0	0	2	0	0	0	0	0	0	0	0	0	0.00	0	0	0	0	0	0	0	0	2
GOB. D.F.	91	5	0	4	0	1	86	26	3	13	0	0	0	10	0	0	30.23	49	23	25	0	0	0	0	1	11
DELEG. IZTACALCO, D.F.	1	0	0	0	0	0	1	0	0	0	0	0	0	0	0	0	0.00	1	0	1	0	0	0	0	0	0



AUDITORÍA SUPERIOR DE LA FEDERACIÓN  
ESTADO DE TRÁMITE DE LAS ACCIONES EMITIDAS  
CORTE AL 30 DE SEPTIEMBRE DE 2014  
CUENTAS PÚBLICAS 2008 A 2012  
POR ENTIDAD Y CUENTA PÚBLICA  
PLIEGOS DE OBSERVACIONES (PO)

Siglas de la Entidad Fiscalizada	Total de PO	No Notificadas					Emitidas	En Seguimiento										Con Seguimiento Concluido								En Procedimiento o Resarcitorio
		Total	Dictamen Técnico para Conclusión Previa a su Emisión	Elaboración del Pliego	Sin Notificar como Medida Preventiva o Cautelar	En Proceso de Emisión		Total	Sin Respuesta	Respuesta en Análisis	Dictamen Técnico para Conclusión	Dictamen Técnico para Conclusión por Acumulación	Dictamen Técnico para Emisión de Nueva Acción	Dictamen Técnico por no Solventación del PO	Suspensión por Mandato Judicial	En Espera de Resolución de Autoridad Competente	% En Seguimiento	Total	Solventada	Baja por Conclusión Previa a su Emisión	Baja por Resolución de Autoridad Competente	Seguimiento Concluido por Acumulación	Baja por Demanda	Baja por Denuncia de Hechos	Sustituida por Nueva Acción	
DELEG. XOCHIMILCO, D.F.	1	0	0	0	0	0	1	0	0	0	0	0	0	0	0	0	0.00	1	1	0	0	0	0	0	0	0
GOB. DGO.	126	44	0	42	0	2	82	8	2	5	0	0	0	1	0	0	9.76	69	38	31	0	0	0	0	0	5
MPIO. DE MEZQUITAL, DGO.	7	0	0	0	0	0	7	0	0	0	0	0	0	0	0	0	0.00	1	1	0	0	0	0	0	0	6
MPIO. DE PUEBLO NUEVO, DGO.	6	0	0	0	0	0	6	0	0	0	0	0	0	0	0	0	0.00	0	0	0	0	0	0	0	0	6
MPIO. DE TAMAZULA, DGO.	3	0	0	0	0	0	3	0	0	0	0	0	0	0	0	0	0.00	3	0	3	0	0	0	0	0	0
GOB. GTO.	124	4	0	3	0	1	120	60	41	15	0	0	0	4	0	0	50.00	57	20	37	0	0	0	0	0	3
MPIO. DE DOLORES HIDALGO, GTO.	3	0	0	0	0	0	3	0	0	0	0	0	0	0	0	0	0.00	0	0	0	0	0	0	0	0	3
MPIO. DE SAN LUIS DE LA PAZ, GTO.	5	0	0	0	0	0	5	0	0	0	0	0	0	0	0	0	0.00	1	1	0	0	0	0	0	0	4
MPIO. DE VALLE DE SANTIAGO, GTO.	4	0	0	0	0	0	4	0	0	0	0	0	0	0	0	0	0.00	1	1	0	0	0	0	0	0	3
GOB. GRO.	147	12	0	4	0	8	135	95	39	32	0	0	0	24	0	0	70.37	39	11	28	0	0	0	0	0	1
MPIO. DE ACATEPEC, GRO.	1	0	0	0	0	0	1	0	0	0	0	0	0	0	0	0	0.00	0	0	0	0	0	0	0	0	1
MPIO. DE AYUTLA DE LOS LIBRES, GRO.	1	0	0	0	0	0	1	0	0	0	0	0	0	0	0	0	0.00	0	0	0	0	0	0	0	0	1
MPIO. DE IGUALA DE LA INDEPENDENCIA, GRO.	1	0	0	0	0	0	1	0	0	0	0	0	0	0	0	0	0.00	1	1	0	0	0	0	0	0	0
GOB. HGO.	88	2	0	1	0	1	86	39	16	19	0	0	0	4	0	0	45.35	46	5	41	0	0	0	0	0	1
MPIO. DE SAN BARTOLO TUTOTEPEC, HGO.	3	0	0	0	0	0	3	0	0	0	0	0	0	0	0	0	0.00	3	3	0	0	0	0	0	0	0
MPIO. DE SAN FELIPE ORIZATLÁN, HGO.	4	0	0	0	0	0	4	0	0	0	0	0	0	0	0	0	0.00	1	0	1	0	0	0	0	0	3





**AUDITORÍA SUPERIOR DE LA FEDERACIÓN  
ESTADO DE TRÁMITE DE LAS ACCIONES EMITIDAS  
CORTE AL 30 DE SEPTIEMBRE DE 2014  
CUENTAS PÚBLICAS 2008 A 2012  
POR ENTIDAD Y CUENTA PÚBLICA  
PLIEGOS DE OBSERVACIONES (PO)**

Siglas de la Entidad Fiscalizada	Total de PO	No Notificadas					Emitidas	En Seguimiento										Con Seguimiento Concluido								En Procedimiento Resarcitorio
		Total	Dictamen Técnico para Conclusión Previa a su Emisión	Elaboración del Pliego	Sin Notificar como Medida Preventiva o Cautelar	En Proceso de Emisión		Total	Sin Respuesta	Respuesta en Análisis	Dictamen Técnico para Conclusión	Dictamen Técnico para Conclusión por Acumulación	Dictamen Técnico para Emisión de Nueva Acción	Dictamen Técnico por no Solventación del PO	Suspensión por Mandato Judicial	En Espera de Resolución de Autoridad Competente	% En Seguimiento	Total	Solventada	Baja por Conclusión Previa a su Emisión	Baja por Resolución de Autoridad Competente	Seguimiento Concluido por Acumulación	Baja por Demanda	Baja por Denuncia de Hechos	Sustituida por Nueva Acción	
MPIO. DE TULA DE ALLENDE, HGO.	4	0	0	0	0	0	4	0	0	0	0	0	0	0	0	0	0.00	2	2	0	0	0	0	0	0	2
GOB. JAL.	234	9	0	2	0	7	225	130	84	35	0	0	0	11	0	0	57.78	79	51	28	0	0	0	0	0	16
GOB. EDO. MEX.	159	12	0	5	0	7	147	54	36	18	0	0	0	0	0	0	36.73	93	44	49	0	0	0	0	0	0
MPIO. DE ALMOLOYA DE JUÁREZ, MÉX.	2	0	0	0	0	0	2	0	0	0	0	0	0	0	0	0	0.00	2	2	0	0	0	0	0	0	0
MPIO. DE ATENCO, MÉX.	3	0	0	0	0	0	3	0	0	0	0	0	0	0	0	0	0.00	2	0	0	0	2	0	0	0	1
MPIO. DE CHIMALHUACÁN, MÉX.	3	0	0	0	0	0	3	0	0	0	0	0	0	0	0	0	0.00	3	0	3	0	0	0	0	0	0
MPIO. DE NEZAHUALCÓYOTL, MÉX.	3	0	0	0	0	0	3	0	0	0	0	0	0	0	0	0	0.00	2	2	0	0	0	0	0	0	1
MPIO. DE SAN FELIPE DEL PROGRESO, MÉX.	4	0	0	0	0	0	4	0	0	0	0	0	0	0	0	0	0.00	4	1	3	0	0	0	0	0	0
GOB. MICH.	198	9	0	8	0	1	189	101	65	18	0	0	0	18	0	0	53.44	74	16	58	0	0	0	0	0	14
MPIO. DE LÁZARO CÁRDENAS, MICH.	2	0	0	0	0	0	2	0	0	0	0	0	0	0	0	0	0.00	2	0	2	0	0	0	0	0	0
GOB. MOR.	187	6	0	1	0	5	181	83	37	37	0	0	0	9	0	0	45.86	85	62	23	0	0	0	0	0	13
MPIO. DE AXOCHIAPAN, MOR.	3	0	0	0	0	0	3	0	0	0	0	0	0	0	0	0	0.00	1	1	0	0	0	0	0	0	2
MPIO. DE AYALA, MOR.	6	0	0	0	0	0	6	0	0	0	0	0	0	0	0	0	0.00	2	2	0	0	0	0	0	0	4
MPIO. DE TEMIXCO, MOR.	7	0	0	0	0	0	7	0	0	0	0	0	0	0	0	0	0.00	3	3	0	0	0	0	0	0	4
GOB. NAY.	106	34	0	28	0	6	72	37	9	16	0	0	0	12	0	0	51.39	35	16	19	0	0	0	0	0	0
MPIO. DE BAHÍA DE BANDERAS, NAY.	1	0	0	0	0	0	1	0	0	0	0	0	0	0	0	0	0.00	0	0	0	0	0	0	0	0	1
MPIO. DE ROSAMORADA, NAY.	4	0	0	0	0	0	4	0	0	0	0	0	0	0	0	0	0.00	1	1	0	0	0	0	0	0	3





AUDITORÍA SUPERIOR DE LA FEDERACIÓN  
ESTADO DE TRÁMITE DE LAS ACCIONES EMITIDAS  
CORTE AL 30 DE SEPTIEMBRE DE 2014  
CUENTAS PÚBLICAS 2008 A 2012  
POR ENTIDAD Y CUENTA PÚBLICA  
PLIEGOS DE OBSERVACIONES (PO)

Siglas de la Entidad Fiscalizada	Total de PO	No Notificadas					Emitidas	En Seguimiento										Con Seguimiento Concluido								En Procedimiento Resarcitorio
		Total	Dictamen Técnico para Conclusión Previa a su Emisión	Elaboración del Pliego	Sin Notificar como Medida Preventiva o Cautelar	En Proceso de Emisión		Total	Sin Respuesta	Respuesta en Análisis	Dictamen Técnico para Conclusión	Dictamen Técnico para Conclusión por Acumulación	Dictamen Técnico para Emisión de Nueva Acción	Dictamen Técnico por no Solventación del PO	Suspensión por Mandato Judicial	En Espera de Resolución de Autoridad Competente	% En Seguimiento	Total	Solventada	Baja por Conclusión Previa a su Emisión	Baja por Resolución de Autoridad Competente	Seguimiento Concluido por Acumulación	Baja por Demanda	Baja por Denuncia de Hechos	Sustituida por Nueva Acción	
MPIO. DE TECUALA, NAY.	9	0	0	0	0	0	9	3	0	3	0	0	0	0	0	0	33.33	0	0	0	0	0	0	0	0	6
GOB. N.L.	154	6	0	3	0	3	148	66	35	23	0	0	0	8	0	0	44.59	81	46	35	0	0	0	0	0	1
MPIO. DE DOCTOR ARROYO, N.L.	6	0	0	0	0	0	6	3	1	2	0	0	0	0	0	0	50.00	3	0	3	0	0	0	0	0	0
MPIO. DE GENERAL ESCOBEDO, N.L.	2	0	0	0	0	0	2	0	0	0	0	0	0	0	0	0	0.00	2	2	0	0	0	0	0	0	0
MPIO. DE SAN NICOLÁS DE LOS GARZA, N.L.	5	3	0	3	0	0	2	0	0	0	0	0	0	0	0	0	0.00	2	0	2	0	0	0	0	0	0
GOB. OAX.	84	19	0	18	0	1	65	35	15	15	0	0	0	5	0	0	53.85	28	16	12	0	0	0	0	0	2
MPIO. DE MARISCALA DE JUÁREZ, OAX.	2	0	0	0	0	0	2	0	0	0	0	0	0	0	0	0	0.00	0	0	0	0	0	0	0	0	2
GOB. PUE.	68	16	0	16	0	0	52	22	4	17	0	0	0	1	0	0	42.31	30	7	23	0	0	0	0	0	0
GOB. QRO.	95	7	0	5	0	2	88	23	8	11	0	0	0	4	0	0	26.14	59	29	30	0	0	0	0	0	6
MPIO. DE CADEREYTA DE MONTES, QRO.	3	1	0	0	0	1	2	0	0	0	0	0	0	0	0	0	0.00	2	0	2	0	0	0	0	0	0
MPIO. DE PINAL DE AMOLES, QRO.	5	0	0	0	0	0	5	0	0	0	0	0	0	0	0	0	0.00	1	1	0	0	0	0	0	0	4
MPIO. DE QUERÉTARO, QRO.	7	1	0	0	0	1	6	0	0	0	0	0	0	0	0	0	0.00	6	4	2	0	0	0	0	0	0
GOB. Q.R.	117	11	0	8	0	3	106	52	30	15	0	0	0	7	0	0	49.06	52	9	43	0	0	0	0	0	2
MPIO. DE FELIPE CARRILLO PUERTO, Q.R.	3	0	0	0	0	0	3	2	2	0	0	0	0	0	0	0	66.67	1	1	0	0	0	0	0	0	0
MPIO. DE JOSÉ MARÍA MORELOS, Q.R.	3	0	0	0	0	0	3	0	0	0	0	0	0	0	0	0	0.00	3	2	1	0	0	0	0	0	0
MPIO. DE LÁZARO CÁRDENAS, Q.R.	6	4	0	4	0	0	2	0	0	0	0	0	0	0	0	0	0.00	0	0	0	0	0	0	0	0	2
GOB. S.L.P.	123	9	0	8	0	1	114	42	16	19	0	0	0	7	0	0	36.84	56	31	25	0	0	0	0	0	16



AUDITORÍA SUPERIOR DE LA FEDERACIÓN  
ESTADO DE TRÁMITE DE LAS ACCIONES EMITIDAS  
CORTE AL 30 DE SEPTIEMBRE DE 2014  
CUENTAS PÚBLICAS 2008 A 2012  
POR ENTIDAD Y CUENTA PÚBLICA  
PLIEGOS DE OBSERVACIONES (PO)

Siglas de la Entidad Fiscalizada	Total de PO	No Notificadas					Emitidas	En Seguimiento										Con Seguimiento Concluido								En Procedimiento o Resarcitorio
		Total	Dictamen Técnico para Conclusión Previa a su Emisión	Elaboración del Pliego	Sin Notificar como Medida Preventiva o Cautelar	En Proceso de Emisión		Total	Sin Respuesta	Respuesta en Análisis	Dictamen Técnico para Conclusión	Dictamen Técnico para Conclusión por Acumulación	Dictamen Técnico para Emisión de Nueva Acción	Dictamen Técnico por no Solventación del PO	Suspensión por Mandato Judicial	En Espera de Resolución de Autoridad Competente	% En Seguimiento	Total	Solventada	Baja por Conclusión Previa a su Emisión	Baja por Resolución de Autoridad Competente	Seguimiento Concluido por Acumulación	Baja por Demanda	Baja por Denuncia de Hechos	Sustituida por Nueva Acción	
MPIO. DE AQUISMÓN, S.L.P.	13	8	0	4	0	4	5	0	0	0	0	0	0	0	0	0	0.00	5	5	0	0	0	0	0	0	0
MPIO. DE CIUDAD VALLES, S.L.P.	6	0	0	0	0	0	6	0	0	0	0	0	0	0	0	0	0.00	3	0	3	0	0	0	0	0	3
MPIO. DE RIOVERDE, S.L.P.	5	0	0	0	0	0	5	0	0	0	0	0	0	0	0	0	0.00	5	0	5	0	0	0	0	0	0
MPIO. DE SAN LUIS POTOSÍ, S.L.P.	1	0	0	0	0	0	1	0	0	0	0	0	0	0	0	0	0.00	0	0	0	0	0	0	0	0	1
MPIO. DE XILITLA, S.L.P.	7	0	0	0	0	0	7	0	0	0	0	0	0	0	0	0	0.00	7	0	7	0	0	0	0	0	0
GOB. SIN.	217	2	0	0	0	2	215	138	60	54	0	0	0	24	0	0	64.19	64	43	21	0	0	0	0	0	13
GOB. SON.	181	12	0	4	0	8	169	95	73	19	0	0	0	3	0	0	56.21	53	32	21	0	0	0	0	0	21
MPIO. DE ETCHOJOA, SON.	5	3	0	3	0	0	2	0	0	0	0	0	0	0	0	0	0.00	0	0	0	0	0	0	0	0	2
MPIO. DE GUAYMAS, SON.	1	0	0	0	0	0	1	0	0	0	0	0	0	0	0	0	0.00	1	1	0	0	0	0	0	0	0
MPIO. DE HUATABAMPO, SON.	7	2	0	2	0	0	5	1	1	0	0	0	0	0	0	0	20.00	1	1	0	0	0	0	0	0	3
MPIO. DE LA HEROICA NOGALES, SON.	2	0	0	0	0	0	2	0	0	0	0	0	0	0	0	0	0.00	2	0	2	0	0	0	0	0	0
GOB. TAB.	74	13	0	10	0	3	61	40	28	12	0	0	0	0	0	0	65.57	21	2	19	0	0	0	0	0	0
MPIO. DE COMALCALCO, TAB.	3	0	0	0	0	0	3	0	0	0	0	0	0	0	0	0	0.00	1	0	1	0	0	0	0	0	2
MPIO. DE CUNDUACÁN, TAB.	1	0	0	0	0	0	1	0	0	0	0	0	0	0	0	0	0.00	1	1	0	0	0	0	0	0	0
MPIO. DE MACUSPANA, TAB.	1	0	0	0	0	0	1	0	0	0	0	0	0	0	0	0	0.00	0	0	0	0	0	0	0	0	1
GOB. TLAX.	143	9	0	0	0	9	134	38	16	8	0	0	0	14	0	0	28.36	83	49	34	0	0	0	0	0	13
MPIO. DE APIZACO, TLAX.	5	0	0	0	0	0	5	0	0	0	0	0	0	0	0	0	0.00	1	1	0	0	0	0	0	0	4



AUDITORÍA SUPERIOR DE LA FEDERACIÓN  
ESTADO DE TRÁMITE DE LAS ACCIONES EMITIDAS  
CORTE AL 30 DE SEPTIEMBRE DE 2014  
CUENTAS PÚBLICAS 2008 A 2012  
POR ENTIDAD Y CUENTA PÚBLICA  
PLIEGOS DE OBSERVACIONES (PO)

Siglas de la Entidad Fiscalizada	Total de PO	No Notificadas					Emitidas	En Seguimiento										Con Seguimiento Concluido								En Procedimiento Resarcitorio
		Total	Dictamen Técnico para Conclusión Previa a su Emisión	Elaboración del Pliego	Sin Notificar como Medida Preventiva o Cautelar	En Proceso de Emisión		Total	Sin Respuesta	Respuesta en Análisis	Dictamen Técnico para Conclusión	Dictamen Técnico para Conclusión por Acumulación	Dictamen Técnico para Emisión de Nueva Acción	Dictamen Técnico por no Solventación del PO	Suspensión por Mandato Judicial	En Espera de Resolución de Autoridad Competente	% En Seguimiento	Total	Solventada	Baja por Conclusión Previa a su Emisión	Baja por Resolución de Autoridad Competente	Seguimiento Concluido por Acumulación	Baja por Demanda	Baja por Denuncia de Hechos	Sustituida por Nueva Acción	
MPIO. DE CHIAUTEMPAN, TLAX.	3	1	0	1	0	0	2	0	0	0	0	0	0	0	0	0	0.00	2	0	2	0	0	0	0	0	0
MPIO. DE TLAXCO, TLAX.	4	0	0	0	0	0	4	0	0	0	0	0	0	0	0	0	0.00	0	0	0	0	0	0	0	0	4
GOB. VER.	156	17	0	7	0	10	139	71	35	34	0	0	0	2	0	0	51.08	68	26	42	0	0	0	0	0	0
MPIO. DE COATZACOALCOS, VER.	5	3	0	3	0	0	2	0	0	0	0	0	0	0	0	0	0.00	2	0	2	0	0	0	0	0	0
MPIO. DE SAN ANDRÉS TUXTLA, VER.	2	0	0	0	0	0	2	0	0	0	0	0	0	0	0	0	0.00	2	0	2	0	0	0	0	0	0
MPIO. DE TANTOYUCA, VER.	1	0	0	0	0	0	1	0	0	0	0	0	0	0	0	0	0.00	1	0	1	0	0	0	0	0	0
MPIO. DE ÁLAMO TEMAPACHE, VER.	6	0	0	0	0	0	6	0	0	0	0	0	0	0	0	0	0.00	1	1	0	0	0	0	0	0	5
GOB. YUC.	51	14	0	5	0	9	37	15	10	5	0	0	0	0	0	0	40.54	22	7	15	0	0	0	0	0	0
MPIO. DE CHEMAX, YUC.	1	0	0	0	0	0	1	0	0	0	0	0	0	0	0	0	0.00	1	0	1	0	0	0	0	0	0
MPIO. DE TEKAX, YUC.	3	1	0	1	0	0	2	0	0	0	0	0	0	0	0	0	0.00	1	1	0	0	0	0	0	0	1
MPIO. DE UMÁN, YUC.	4	0	0	0	0	0	4	0	0	0	0	0	0	0	0	0	0.00	1	1	0	0	0	0	0	0	3
GOB. ZAC.	154	11	0	3	0	8	143	74	35	12	0	0	0	27	0	0	51.75	50	28	22	0	0	0	0	0	19
MPIO. DE SOMBRERETE, ZAC.	1	0	0	0	0	0	1	0	0	0	0	0	0	0	0	0	0.00	1	0	1	0	0	0	0	0	0
MPIO. DE ZACATECAS, ZAC.	3	0	0	0	0	0	3	0	0	0	0	0	0	0	0	0	0.00	3	0	3	0	0	0	0	0	0
MPIO. DE COSÍO, AGS.	1	0	0	0	0	0	1	0	0	0	0	0	0	0	0	0	0.00	1	1	0	0	0	0	0	0	0
MPIO. DE ENSENADA, B.C.	7	0	0	0	0	0	7	0	0	0	0	0	0	0	0	0	0.00	7	7	0	0	0	0	0	0	0
MPIO. DE TIJUANA, B.C.	3	0	0	0	0	0	3	0	0	0	0	0	0	0	0	0	0.00	3	2	1	0	0	0	0	0	0



AUDITORÍA SUPERIOR DE LA FEDERACIÓN  
ESTADO DE TRÁMITE DE LAS ACCIONES EMITIDAS  
CORTE AL 30 DE SEPTIEMBRE DE 2014  
CUENTAS PÚBLICAS 2008 A 2012  
POR ENTIDAD Y CUENTA PÚBLICA  
PLIEGOS DE OBSERVACIONES (PO)

Siglas de la Entidad Fiscalizada	Total de PO	No Notificadas					Emitidas	En Seguimiento										Con Seguimiento Concluido								En Procedimiento Resarcitorio
		Total	Dictamen Técnico para Conclusión Previa a su Emisión	Elaboración del Pliego	Sin Notificar como Medida Preventiva o Cautelar	En Proceso de Emisión		Total	Sin Respuesta	Respuesta en Análisis	Dictamen Técnico para Conclusión	Dictamen Técnico para Conclusión por Acumulación	Dictamen Técnico para Emisión de Nueva Acción	Dictamen Técnico por no Solventación del PO	Suspensión por Mandato Judicial	En Espera de Resolución de Autoridad Competente	% En Seguimiento	Total	Solventada	Baja por Conclusión Previa a su Emisión	Baja por Resolución de Autoridad Competente	Seguimiento Concluido por Acumulación	Baja por Demanda	Baja por Denuncia de Hechos	Sustituida por Nueva Acción	
MPIO. DE COMONDÚ, B.C.S.	8	0	0	0	0	0	8	2	0	2	0	0	0	0	0	0	25.00	4	4	0	0	0	0	0	0	2
MPIO. DE HECELCHAKÁN, CAM.	10	1	0	1	0	0	9	0	0	0	0	0	0	0	0	0	0.00	2	1	1	0	0	0	0	0	7
MPIO. DE HOPELCHÉN, CAM.	4	0	0	0	0	0	4	0	0	0	0	0	0	0	0	0	0.00	0	0	0	0	0	0	0	0	4
MPIO. DE MÚZQUIZ, COAH.	6	0	0	0	0	0	6	0	0	0	0	0	0	0	0	0	0.00	0	0	0	0	0	0	0	0	6
MPIO. DE PARRAS, COAH.	10	4	0	4	0	0	6	0	0	0	0	0	0	0	0	0	0.00	5	2	2	0	0	0	0	1	1
MPIO. DE COQUIMATLÁN, COL.	1	0	0	0	0	0	1	0	0	0	0	0	0	0	0	0	0.00	1	0	1	0	0	0	0	0	0
MPIO. DE CUAUHTÉMOC, COL.	2	0	0	0	0	0	2	0	0	0	0	0	0	0	0	0	0.00	2	2	0	0	0	0	0	0	0
MPIO. DE MOTOZINTLA, CHIS.	6	0	0	0	0	0	6	0	0	0	0	0	0	0	0	0	0.00	6	2	4	0	0	0	0	0	0
MPIO. DE PALENQUE, CHIS.	3	0	0	0	0	0	3	0	0	0	0	0	0	0	0	0	0.00	3	0	3	0	0	0	0	0	0
MPIO. DE SALTO DE AGUA, CHIS.	3	0	0	0	0	0	3	0	0	0	0	0	0	0	0	0	0.00	2	2	0	0	0	0	0	0	1
MPIO. DE SAN CRISTÓBAL DE LAS CASAS, CHIS.	2	0	0	0	0	0	2	0	0	0	0	0	0	0	0	0	0.00	2	0	2	0	0	0	0	0	0
MPIO. DE CHIHUAHUA, CHIH.	4	1	0	1	0	0	3	0	0	0	0	0	0	0	0	0	0.00	0	0	0	0	0	0	0	0	3
DELEG. GUSTAVO A. MADERO, D.F.	1	0	0	0	0	0	1	0	0	0	0	0	0	0	0	0	0.00	0	0	0	0	0	0	0	0	1
DELEG. IZTAPALAPA, D.F.	3	0	0	0	0	0	3	0	0	0	0	0	0	0	0	0	0.00	3	3	0	0	0	0	0	0	0
MPIO. DE SAN DIMAS, DGO.	1	0	0	0	0	0	1	0	0	0	0	0	0	0	0	0	0.00	1	1	0	0	0	0	0	0	0



AUDITORÍA SUPERIOR DE LA FEDERACIÓN  
ESTADO DE TRÁMITE DE LAS ACCIONES EMITIDAS  
CORTE AL 30 DE SEPTIEMBRE DE 2014  
CUENTAS PÚBLICAS 2008 A 2012  
POR ENTIDAD Y CUENTA PÚBLICA  
PLIEGOS DE OBSERVACIONES (PO)

Siglas de la Entidad Fiscalizada	Total de PO	No Notificadas					Emitidas	En Seguimiento										Con Seguimiento Concluido								En Procedimiento o Resarcitorio
		Total	Dictamen Técnico para Conclusión Previa a su Emisión	Elaboración del Pliego	Sin Notificar como Medida Preventiva o Cautelar	En Proceso de Emisión		Total	Sin Respuesta	Respuesta en Análisis	Dictamen Técnico para Conclusión	Dictamen Técnico para Conclusión por Acumulación	Dictamen Técnico para Emisión de Nueva Acción	Dictamen Técnico por no Solventación del PO	Suspensión por Mandato Judicial	En Espera de Resolución de Autoridad Competente	% En Seguimiento	Total	Solventada	Baja por Conclusión Previa a su Emisión	Baja por Resolución de Autoridad Competente	Seguimiento Concluido por Acumulación	Baja por Demanda	Baja por Denuncia de Hechos	Sustituida por Nueva Acción	
MPIO. DE SANTIAGO PAPASQUIARO, DGO.	4	0	0	0	0	0	4	0	0	0	0	0	0	0	0	0	0.00	1	1	0	0	0	0	0	0	3
MPIO. DE LEÓN, GTO.	1	0	0	0	0	0	1	0	0	0	0	0	0	0	0	0	0.00	1	0	1	0	0	0	0	0	0
MPIO. DE SAN FELIPE, GTO.	10	3	0	3	0	0	7	0	0	0	0	0	0	0	0	0	0.00	7	0	7	0	0	0	0	0	0
MPIO. DE SAN MIGUEL DE ALLENDE, GTO.	5	0	0	0	0	0	5	0	0	0	0	0	0	0	0	0	0.00	5	4	1	0	0	0	0	0	0
MPIO. DE YURIRIA, GTO.	2	0	0	0	0	0	2	0	0	0	0	0	0	0	0	0	0.00	2	2	0	0	0	0	0	0	0
MPIO. DE ACAPULCO DE JUÁREZ, GRO.	6	0	0	0	0	0	6	0	0	0	0	0	0	0	0	0	0.00	6	3	3	0	0	0	0	0	0
MPIO. DE COYUCA DE BENÍTEZ, GRO.	5	0	0	0	0	0	5	1	0	1	0	0	0	0	0	0	20.00	4	2	1	0	0	0	0	1	0
MPIO. DE SAN LUIS ACATLÁN, GRO.	6	0	0	0	0	0	6	0	0	0	0	0	0	0	0	0	0.00	6	3	3	0	0	0	0	0	0
MPIO. DE TAXCO DE ALARCÓN, GRO.	5	0	0	0	0	0	5	0	0	0	0	0	0	0	0	0	0.00	5	5	0	0	0	0	0	0	0
MPIO. DE YAHUALICA, HGO.	9	1	0	0	0	1	8	0	0	0	0	0	0	0	0	0	0.00	5	3	2	0	0	0	0	0	3
MPIO. DE GUADALAJARA, JAL.	11	2	0	2	0	0	9	3	0	3	0	0	0	0	0	0	33.33	3	0	3	0	0	0	0	0	3
MPIO. DE LAGOS DE MORENO, JAL.	5	0	0	0	0	0	5	0	0	0	0	0	0	0	0	0	0.00	4	4	0	0	0	0	0	0	1
MPIO. DE TEPATITLÁN DE MORELOS, JAL.	4	0	0	0	0	0	4	0	0	0	0	0	0	0	0	0	0.00	2	1	1	0	0	0	0	0	2
MPIO. DE ATIZAPÁN DE ZARAGOZA, MÉX.	6	0	0	0	0	0	6	2	2	0	0	0	0	0	0	0	33.33	0	0	0	0	0	0	0	0	4



AUDITORÍA SUPERIOR DE LA FEDERACIÓN  
ESTADO DE TRÁMITE DE LAS ACCIONES EMITIDAS  
CORTE AL 30 DE SEPTIEMBRE DE 2014  
CUENTAS PÚBLICAS 2008 A 2012  
POR ENTIDAD Y CUENTA PÚBLICA  
PLIEGOS DE OBSERVACIONES (PO)

Siglas de la Entidad Fiscalizada	Total de PO	No Notificadas					Emitidas	En Seguimiento										Con Seguimiento Concluido								En Procedimiento Resarcitorio
		Total	Dictamen Técnico para Conclusión Previa a su Emisión	Elaboración del Pliego	Sin Notificar como Medida Preventiva o Cautelar	En Proceso de Emisión		Total	Sin Respuesta	Respuesta en Análisis	Dictamen Técnico para Conclusión	Dictamen Técnico para Conclusión por Acumulación	Dictamen Técnico para Emisión de Nueva Acción	Dictamen Técnico por no Solventación del PO	Suspensión por Mandato Judicial	En Espera de Resolución de Autoridad Competente	% En Seguimiento	Total	Solventada	Baja por Conclusión Previa a su Emisión	Baja por Resolución de Autoridad Competente	Seguimiento Concluido por Acumulación	Baja por Demanda	Baja por Denuncia de Hechos	Sustituida por Nueva Acción	
MPIO. DE ECATEPEC DE MORELOS, MÉX.	15	9	0	1	0	8	6	1	1	0	0	0	0	0	0	0	16.67	1	1	0	0	0	0	0	0	4
MPIO. DE IXTLAHUACA, MÉX.	10	0	0	0	0	0	10	0	0	0	0	0	0	0	0	0	0.00	10	7	3	0	0	0	0	0	0
MPIO. DE NAUCALPAN DE JUÁREZ, MÉX.	6	0	0	0	0	0	6	2	2	0	0	0	0	0	0	0	33.33	0	0	0	0	0	0	0	0	4
MPIO. DE SAN JOSÉ DEL RINCÓN, MÉX.	1	0	0	0	0	0	1	0	0	0	0	0	0	0	0	0	0.00	0	0	0	0	0	0	0	0	1
MPIO. DE TACÁMBARO, MICH.	5	4	0	4	0	0	1	0	0	0	0	0	0	0	0	0	0.00	1	0	1	0	0	0	0	0	0
MPIO. DE TURICATO, MICH.	6	5	0	5	0	0	1	0	0	0	0	0	0	0	0	0	0.00	1	1	0	0	0	0	0	0	0
MPIO. DE ZAMORA, MICH.	1	0	0	0	0	0	1	0	0	0	0	0	0	0	0	0	0.00	1	0	1	0	0	0	0	0	0
ASF MORELOS	4	0	0	0	0	0	4	0	0	0	0	0	0	0	0	0	0.00	0	0	0	0	0	0	0	0	4
MPIO. DE YAUTEPEC, MOR.	2	0	0	0	0	0	2	0	0	0	0	0	0	0	0	0	0.00	2	2	0	0	0	0	0	0	0
MPIO. DE GALEANA, N.L.	2	0	0	0	0	0	2	0	0	0	0	0	0	0	0	0	0.00	0	0	0	0	0	0	0	0	2
MPIO. DE LINARES, N.L.	3	0	0	0	0	0	3	0	0	0	0	0	0	0	0	0	0.00	1	1	0	0	0	0	0	0	2
MPIO. DE SANTA CATARINA, N.L.	1	0	0	0	0	0	1	0	0	0	0	0	0	0	0	0	0.00	1	0	1	0	0	0	0	0	0
MPIO. DE SANTIAGO YAVEO, OAX.	2	0	0	0	0	0	2	0	0	0	0	0	0	0	0	0	0.00	0	0	0	0	0	0	0	0	2
MPIO. DE VILLA DE TUTUTEPEC DE MELCHOR OCAMPO, OAX.	3	0	0	0	0	0	3	2	0	2	0	0	0	0	0	0	66.67	0	0	0	0	0	0	0	0	1
MPIO. DE COLÓN, QRO.	5	0	0	0	0	0	5	0	0	0	0	0	0	0	0	0	0.00	5	0	5	0	0	0	0	0	0
MPIO. DE HUIMILPAN, QRO.	4	0	0	0	0	0	4	0	0	0	0	0	0	0	0	0	0.00	1	1	0	0	0	0	0	0	3



AUDITORÍA SUPERIOR DE LA FEDERACIÓN  
ESTADO DE TRÁMITE DE LAS ACCIONES EMITIDAS  
CORTE AL 30 DE SEPTIEMBRE DE 2014  
CUENTAS PÚBLICAS 2008 A 2012  
POR ENTIDAD Y CUENTA PÚBLICA  
PLIEGOS DE OBSERVACIONES (PO)

Siglas de la Entidad Fiscalizada	Total de PO	No Notificadas					Emitidas	En Seguimiento										Con Seguimiento Concluido								En Procedimiento Resarcitorio
		Total	Dictamen Técnico para Conclusión Previa a su Emisión	Elaboración del Pliego	Sin Notificar como Medida Preventiva o Cautelar	En Proceso de Emisión		Total	Sin Respuesta	Respuesta en Análisis	Dictamen Técnico para Conclusión	Dictamen Técnico para Conclusión por Acumulación	Dictamen Técnico para Emisión de Nueva Acción	Dictamen Técnico por no Solventación del PO	Suspensión por Mandato Judicial	En Espera de Resolución de Autoridad Competente	% En Seguimiento	Total	Solventada	Baja por Conclusión Previa a su Emisión	Baja por Resolución de Autoridad Competente	Seguimiento Concluido por Acumulación	Baja por Demanda	Baja por Denuncia de Hechos	Sustituida por Nueva Acción	
MPIO. DE COZUMEL, Q.R.	3	0	0	0	0	0	3	0	0	0	0	0	0	0	0	0	0.00	3	0	3	0	0	0	0	0	0
MPIO. DE TULUM, Q.R.	1	0	0	0	0	0	1	0	0	0	0	0	0	0	0	0	0.00	1	0	1	0	0	0	0	0	0
MPIO. DE MEXQUITIC DE CARMONA, S.L.P.	6	0	0	0	0	0	6	0	0	0	0	0	0	0	0	0	0.00	2	2	0	0	0	0	0	0	4
MPIO. DE SOLEDAD DE GRACIANO SÁNCHEZ, S.L.P.	1	0	0	0	0	0	1	0	0	0	0	0	0	0	0	0	0.00	1	0	1	0	0	0	0	0	0
MPIO. DE VILLA DE RAMOS, S.L.P.	5	0	0	0	0	0	5	0	0	0	0	0	0	0	0	0	0.00	2	1	1	0	0	0	0	0	3
MPIO. DE ÁLAMOS, SON.	4	0	0	0	0	0	4	0	0	0	0	0	0	0	0	0	0.00	3	1	2	0	0	0	0	0	1
MPIO. DE CENTLA, TAB.	2	0	0	0	0	0	2	0	0	0	0	0	0	0	0	0	0.00	1	1	0	0	0	0	0	0	1
MPIO. DE NACAJUCA, TAB.	4	0	0	0	0	0	4	0	0	0	0	0	0	0	0	0	0.00	3	3	0	0	0	0	0	0	1
MPIO. DE TACOTALPA, TAB.	3	1	0	1	0	0	2	0	0	0	0	0	0	0	0	0	0.00	2	2	0	0	0	0	0	0	0
MPIO. DE CALPULALPAN, TLAX.	4	0	0	0	0	0	4	0	0	0	0	0	0	0	0	0	0.00	2	2	0	0	0	0	0	0	2
MPIO. DE LAS CHOAPAS, VER.	1	0	0	0	0	0	1	0	0	0	0	0	0	0	0	0	0.00	0	0	0	0	0	0	0	0	1
MPIO. DE MINATITLÁN, VER.	3	0	0	0	0	0	3	0	0	0	0	0	0	0	0	0	0.00	3	2	1	0	0	0	0	0	0
MPIO. DE KANASÍN, YUC.	7	0	0	0	0	0	7	0	0	0	0	0	0	0	0	0	0.00	2	2	0	0	0	0	0	0	5
MPIO. DE OXKUTZCAB, YUC.	7	0	0	0	0	0	7	0	0	0	0	0	0	0	0	0	0.00	3	3	0	0	0	0	0	0	4
MPIO. DE MAZAPIL, ZAC.	8	0	0	0	0	0	8	0	0	0	0	0	0	0	0	0	0.00	8	4	4	0	0	0	0	0	0
MPIO. DE RÍO GRANDE, ZAC.	3	0	0	0	0	0	3	0	0	0	0	0	0	0	0	0	0.00	0	0	0	0	0	0	0	0	3





AUDITORÍA SUPERIOR DE LA FEDERACIÓN  
ESTADO DE TRÁMITE DE LAS ACCIONES EMITIDAS  
CORTE AL 30 DE SEPTIEMBRE DE 2014  
CUENTAS PÚBLICAS 2008 A 2012  
POR ENTIDAD Y CUENTA PÚBLICA  
PLIEGOS DE OBSERVACIONES (PO)

Siglas de la Entidad Fiscalizada	Total de PO	No Notificadas					Emitidas	En Seguimiento										Con Seguimiento Concluido								En Procedimiento Resarcitorio
		Total	Dictamen Técnico para Conclusión Previa a su Emisión	Elaboración del Pliego	Sin Notificar como Medida Preventiva o Cautelar	En Proceso de Emisión		Total	Sin Respuesta	Respuesta en Análisis	Dictamen Técnico para Conclusión	Dictamen Técnico para Conclusión por Acumulación	Dictamen Técnico para Emisión de Nueva Acción	Dictamen Técnico por no Solventación del PO	Suspensión por Mandato Judicial	En Espera de Resolución de Autoridad Competente	% En Seguimiento	Total	Solventada	Baja por Conclusión Previa a su Emisión	Baja por Resolución de Autoridad Competente	Seguimiento Concluido por Acumulación	Baja por Demanda	Baja por Denuncia de Hechos	Sustituida por Nueva Acción	
MPIO. DE CALVILLO, AGS.	3	0	0	0	0	0	3	3	0	0	0	0	0	3	0	0	100.00	0	0	0	0	0	0	0	0	0
MPIO. DE LOS CABOS, B.C.S.	2	0	0	0	0	0	2	1	0	0	0	0	0	1	0	0	50.00	1	1	0	0	0	0	0	0	0
MPIO. DE CAMPECHE, CAM.	5	0	0	0	0	0	5	5	0	1	0	0	0	4	0	0	100.00	0	0	0	0	0	0	0	0	0
MPIO. DE CARMEN, CAM.	1	0	0	0	0	0	1	1	0	0	0	0	0	1	0	0	100.00	0	0	0	0	0	0	0	0	0
MPIO. DE MANZANILLO, COL.	1	0	0	0	0	0	1	0	0	0	0	0	0	0	0	0	0.00	1	1	0	0	0	0	0	0	0
MPIO. DE CHENALHÓ, CHIS.	1	0	0	0	0	0	1	1	0	0	0	0	0	1	0	0	100.00	0	0	0	0	0	0	0	0	0
MPIO. DE OCOSINGO, CHIS.	3	0	0	0	0	0	3	0	0	0	0	0	0	0	0	0	0.00	3	0	3	0	0	0	0	0	0
MPIO. DE TAPACHULA, CHIS.	4	0	0	0	0	0	4	3	0	0	0	0	0	3	0	0	75.00	1	0	1	0	0	0	0	0	0
MPIO. DE TUXTLA GUTIÉRREZ, CHIS.	4	2	0	2	0	0	2	0	0	0	0	0	0	0	0	0	0.00	2	2	0	0	0	0	0	0	0
MPIO. DE DELICIAS, CHIH.	1	0	0	0	0	0	1	0	0	0	0	0	0	0	0	0	0.00	1	1	0	0	0	0	0	0	0
MPIO. DE GUACHOCHI, CHIH.	10	0	0	0	0	0	10	10	0	0	0	0	0	10	0	0	100.00	0	0	0	0	0	0	0	0	0
DELEG. ALVARO OBREGÓN, D.F.	2	0	0	0	0	0	2	0	0	0	0	0	0	0	0	0	0.00	2	1	1	0	0	0	0	0	0
MPIO. DE DURANGO, DGO.	8	0	0	0	0	0	8	3	0	3	0	0	0	0	0	0	37.50	5	1	4	0	0	0	0	0	0
MPIO. DE TOPIA, DGO.	1	0	0	0	0	0	1	1	0	0	0	0	0	1	0	0	100.00	0	0	0	0	0	0	0	0	0
MPIO. DE CHILPANCINGO DE LOS BRAVO, GRO.	2	0	0	0	0	0	2	2	0	1	0	0	0	1	0	0	100.00	0	0	0	0	0	0	0	0	0



**AUDITORÍA SUPERIOR DE LA FEDERACIÓN  
ESTADO DE TRÁMITE DE LAS ACCIONES EMITIDAS  
CORTE AL 30 DE SEPTIEMBRE DE 2014  
CUENTAS PÚBLICAS 2008 A 2012  
POR ENTIDAD Y CUENTA PÚBLICA  
PLIEGOS DE OBSERVACIONES (PO)**

Siglas de la Entidad Fiscalizada	Total de PO	No Notificadas					Emitidas	En Seguimiento										Con Seguimiento Concluido								En Procedimiento Resarcitorio
		Total	Dictamen Técnico para Conclusión Previa a su Emisión	Elaboración del Pliego	Sin Notificar como Medida Preventiva o Cautelar	En Proceso de Emisión		Total	Sin Respuesta	Respuesta en Análisis	Dictamen Técnico para Conclusión	Dictamen Técnico para Conclusión por Acumulación	Dictamen Técnico para Emisión de Nueva Acción	Dictamen Técnico por no Solventación del PO	Suspensión por Mandato Judicial	En Espera de Resolución de Autoridad Competente	% En Seguimiento	Total	Solventada	Baja por Conclusión Previa a su Emisión	Baja por Resolución de Autoridad Competente	Seguimiento Concluido por Acumulación	Baja por Demanda	Baja por Denuncia de Hechos	Sustituida por Nueva Acción	
MPIO. DE COYUCA DE CATALÁN, GRO.	1	0	0	0	0	0	1	0	0	0	0	0	0	0	0	0	0.00	1	1	0	0	0	0	0	0	0
MPIO. DE GENERAL HELIODORO CASTILLO, GRO.	1	0	0	0	0	0	1	0	0	0	0	0	0	0	0	0	0.00	1	0	1	0	0	0	0	0	0
MPIO. DE HUEJUTLA DE REYES, HGO.	1	0	0	0	0	0	1	1	0	0	0	0	0	1	0	0	100.00	0	0	0	0	0	0	0	0	0
MPIO. DE SAN PEDRO TLAQUEPAQUE, JAL.	4	2	0	2	0	0	2	0	0	0	0	0	0	0	0	0	0.00	2	0	2	0	0	0	0	0	0
MPIO. DE TOLUCA, MÉX.	4	0	0	0	0	0	4	0	0	0	0	0	0	0	0	0	0.00	4	2	2	0	0	0	0	0	0
MPIO. DE MORELIA, MICH.	2	0	0	0	0	0	2	2	0	2	0	0	0	0	0	0	100.00	0	0	0	0	0	0	0	0	0
MPIO. DE ZINAPÉCUARO, MICH.	1	0	0	0	0	0	1	0	0	0	0	0	0	0	0	0	0.00	1	1	0	0	0	0	0	0	0
MPIO. DE CUERNAVACA, MOR.	4	0	0	0	0	0	4	3	0	0	0	0	0	3	0	0	75.00	1	0	1	0	0	0	0	0	0
MPIO. DE JIUTEPEC, MOR.	5	0	0	0	0	0	5	4	0	0	0	0	0	4	0	0	80.00	1	1	0	0	0	0	0	0	0
MPIO. DE TLALTIZAPÁN, MOR.	4	0	0	0	0	0	4	3	0	0	0	0	0	3	0	0	75.00	1	1	0	0	0	0	0	0	0
MPIO. DE SANTIAGO IXCUINTLA, NAY.	2	1	0	1	0	0	1	1	0	1	0	0	0	0	0	0	100.00	0	0	0	0	0	0	0	0	0
MPIO. DE TEPEC, NAY.	2	0	0	0	0	0	2	2	0	2	0	0	0	0	0	0	100.00	0	0	0	0	0	0	0	0	0
MPIO. DE JUCHITÁN DE ZARAGOZA, OAX.	1	0	0	0	0	0	1	0	0	0	0	0	0	0	0	0	0.00	1	1	0	0	0	0	0	0	0
MPIO. DE OAXACA DE JUÁREZ, OAX.	6	0	0	0	0	0	6	1	0	1	0	0	0	0	0	0	16.67	5	3	2	0	0	0	0	0	0



AUDITORÍA SUPERIOR DE LA FEDERACIÓN  
ESTADO DE TRÁMITE DE LAS ACCIONES EMITIDAS  
CORTE AL 30 DE SEPTIEMBRE DE 2014  
CUENTAS PÚBLICAS 2008 A 2012  
POR ENTIDAD Y CUENTA PÚBLICA  
PLIEGOS DE OBSERVACIONES (PO)

Siglas de la Entidad Fiscalizada	Total de PO	No Notificadas					Emitidas	En Seguimiento										Con Seguimiento Concluido								En Procedimiento Resarcitorio
		Total	Dictamen Técnico para Conclusión Previa a su Emisión	Elaboración del Pliego	Sin Notificar como Medida Preventiva o Cautelar	En Proceso de Emisión		Total	Sin Respuesta	Respuesta en Análisis	Dictamen Técnico para Conclusión	Dictamen Técnico para Conclusión por Acumulación	Dictamen Técnico para Emisión de Nueva Acción	Dictamen Técnico por no Solventación del PO	Suspensión por Mandato Judicial	En Espera de Resolución de Autoridad Competente	% En Seguimiento	Total	Solventada	Beja por Conclusión Previa a su Emisión	Beja por Resolución de Autoridad Competente	Seguimiento Concluido por Acumulación	Beja por Demanda	Beja por Denuncia de Hechos	Sustituida por Nueva Acción	
MPIO. DE SAN DIONISIO DEL MAR, OAX.	1	0	0	0	0	0	1	0	0	0	0	0	0	0	0	0	0.00	1	1	0	0	0	0	0	0	0
MPIO. DE SAN JUAN BAUTISTA TUXTEPEC, OAX.	3	0	0	0	0	0	3	3	0	0	0	0	0	3	0	0	100.00	0	0	0	0	0	0	0	0	0
MPIO. DE SAN MATEO DEL MAR, OAX.	2	1	0	1	0	0	1	0	0	0	0	0	0	0	0	0	0.00	1	1	0	0	0	0	0	0	0
MPIO. DE SAN PEDRO MIXTEPEC-DISTR. 22, OAX.	1	0	0	0	0	0	1	0	0	0	0	0	0	0	0	0	0.00	1	1	0	0	0	0	0	0	0
MPIO. DE SAN PEDRO POCHUTLA, OAX.	1	0	0	0	0	0	1	0	0	0	0	0	0	0	0	0	0.00	1	1	0	0	0	0	0	0	0
MPIO. DE SAN PEDRO TAPANATEPEC, OAX.	1	0	0	0	0	0	1	0	0	0	0	0	0	0	0	0	0.00	1	1	0	0	0	0	0	0	0
MPIO. DE SANTA MARÍA CHILCHOTLA, OAX.	1	0	0	0	0	0	1	1	0	0	0	0	0	1	0	0	100.00	0	0	0	0	0	0	0	0	0
MPIO. DE SANTA MARÍA TONAMECA, OAX.	2	0	0	0	0	0	2	1	1	0	0	0	0	0	0	0	50.00	1	1	0	0	0	0	0	0	0
MPIO. DE ATLIXCO, PUE.	3	0	0	0	0	0	3	3	0	0	0	0	0	3	0	0	100.00	0	0	0	0	0	0	0	0	0
MPIO. DE PUEBLA, PUE.	10	0	0	0	0	0	10	6	0	1	0	0	0	5	0	0	60.00	4	2	2	0	0	0	0	0	0
MPIO. DE TECAMACHALCO, PUE.	3	0	0	0	0	0	3	3	0	0	0	0	0	3	0	0	100.00	0	0	0	0	0	0	0	0	0
MPIO. DE SAN JUAN DEL RÍO, QRO.	5	0	0	0	0	0	5	5	0	1	0	0	0	4	0	0	100.00	0	0	0	0	0	0	0	0	0
MPIO. DE SOLIDARIDAD, Q.R.	1	0	0	0	0	0	1	0	0	0	0	0	0	0	0	0	0.00	1	1	0	0	0	0	0	0	0
GOB. TAM.	46	11	0	7	0	4	35	19	18	1	0	0	0	0	0	0	54.29	16	8	8	0	0	0	0	0	0



AUDITORÍA SUPERIOR DE LA FEDERACIÓN  
ESTADO DE TRÁMITE DE LAS ACCIONES EMITIDAS  
CORTE AL 30 DE SEPTIEMBRE DE 2014  
CUENTAS PÚBLICAS 2008 A 2012  
POR ENTIDAD Y CUENTA PÚBLICA  
PLIEGOS DE OBSERVACIONES (PO)

Siglas de la Entidad Fiscalizada	Total de PO	No Notificadas					Emitidas	En Seguimiento										Con Seguimiento Concluido								En Procedimiento o Resarcitorio
		Total	Dictamen Técnico para Conclusión Previa a su Emisión	Elaboración del Pliego	Sin Notificar como Medida Preventiva o Cautelar	En Proceso de Emisión		Total	Sin Respuesta	Respuesta en Análisis	Dictamen Técnico para Conclusión	Dictamen Técnico para Conclusión por Acumulación	Dictamen Técnico para Emisión de Nueva Acción	Dictamen Técnico por no Solventación del PO	Suspensión por Mandato Judicial	En Espera de Resolución de Autoridad Competente	% En Seguimiento	Total	Solventada	Baja por Conclusión Previa a su Emisión	Baja por Resolución de Autoridad Competente	Seguimiento Concluido por Acumulación	Baja por Demanda	Baja por Denuncia de Hechos	Sustituida por Nueva Acción	
MPIO. DE MATAMOROS, TAM.	5	0	0	0	0	0	5	0	0	0	0	0	0	0	0	0	0.00	5	2	3	0	0	0	0	0	0
MPIO. DE HUAMANTLA, TLAX.	7	0	0	0	0	0	7	3	0	0	0	0	0	3	0	0	42.86	4	4	0	0	0	0	0	0	0
MPIO. DE TLAXCALA, TLAX.	1	0	0	0	0	0	1	1	0	1	0	0	0	0	0	0	100.00	0	0	0	0	0	0	0	0	0
MPIO. DE IXHUATLAN DE MADERO, VER.	7	0	0	0	0	0	7	2	0	0	0	0	0	2	0	0	28.57	5	4	1	0	0	0	0	0	0
MPIO. DE PAPANTLA, VER.	12	4	0	4	0	0	8	7	0	0	0	0	0	7	0	0	87.50	1	1	0	0	0	0	0	0	0
MPIO. DE VERACRUZ, VER.	4	0	0	0	0	0	4	0	0	0	0	0	0	0	0	0	0.00	4	0	4	0	0	0	0	0	0
MPIO. DE HUNUCMÁ, YUC.	7	0	0	0	0	0	7	6	0	3	0	0	0	3	0	0	85.71	1	0	1	0	0	0	0	0	0
MPIO. DE TICUL, YUC.	6	0	0	0	0	0	6	2	0	0	0	0	0	2	0	0	33.33	0	0	0	0	0	0	0	0	4
MPIO. DE TIZIMÍN, YUC.	3	0	0	0	0	0	3	2	0	0	0	0	0	2	0	0	66.67	1	0	1	0	0	0	0	0	0
MPIO. DE FRESNILLO, ZAC.	12	0	0	0	0	0	12	12	0	1	0	0	0	11	0	0	100.00	0	0	0	0	0	0	0	0	0
MPIO. DE GUADALUPE, ZAC.	9	0	0	0	0	0	9	2	0	0	0	0	0	2	0	0	22.22	7	0	7	0	0	0	0	0	0
MPIO. DE NOCHISTLÁN DE MEJÍA, ZAC.	10	0	0	0	0	0	10	8	0	0	0	0	0	8	0	0	80.00	2	1	1	0	0	0	0	0	0
MPIO. DE PINOS, ZAC.	10	0	0	0	0	0	10	10	0	0	0	0	0	10	0	0	100.00	0	0	0	0	0	0	0	0	0
MPIO. DE LORETO, B.C.S.	1	0	0	0	0	0	1	0	0	0	0	0	0	0	0	0	0.00	1	1	0	0	0	0	0	0	0
MPIO. DE FRANCISCO I. MADERO, COAH.	2	0	0	0	0	0	2	2	0	2	0	0	0	0	0	0	100.00	0	0	0	0	0	0	0	0	0
MPIO. DE VIESCA, COAH.	1	0	0	0	0	0	1	1	1	0	0	0	0	0	0	0	100.00	0	0	0	0	0	0	0	0	0



AUDITORÍA SUPERIOR DE LA FEDERACIÓN  
ESTADO DE TRÁMITE DE LAS ACCIONES EMITIDAS  
CORTE AL 30 DE SEPTIEMBRE DE 2014  
CUENTAS PÚBLICAS 2008 A 2012  
POR ENTIDAD Y CUENTA PÚBLICA  
PLIEGOS DE OBSERVACIONES (PO)

Siglas de la Entidad Fiscalizada	Total de PO	No Notificadas					Emitidas	En Seguimiento										Con Seguimiento Concluido								En Procedimiento Resarcitorio
		Total	Dictamen Técnico para Conclusión Previa a su Emisión	Elaboración del Pliego	Sin Notificar como Medida Preventiva o Cautelar	En Proceso de Emisión		Total	Sin Respuesta	Respuesta en Análisis	Dictamen Técnico para Conclusión	Dictamen Técnico para Conclusión por Acumulación	Dictamen Técnico para Emisión de Nueva Acción	Dictamen Técnico por no Solventación del PO	Suspensión por Mandato Judicial	En Espera de Resolución de Autoridad Competente	% En Seguimiento	Total	Solventada	Baja por Conclusión Previa a su Emisión	Baja por Resolución de Autoridad Competente	Seguimiento Concluido por Acumulación	Baja por Demanda	Baja por Denuncia de Hechos	Sustituida por Nueva Acción	
MPIO. DE TECOMÁN, COL.	1	0	0	0	0	0	1	1	0	1	0	0	0	0	0	0	100.00	0	0	0	0	0	0	0	0	0
MPIO. DE BELLA VISTA, CHIS.	2	0	0	0	0	0	2	2	1	1	0	0	0	0	0	0	100.00	0	0	0	0	0	0	0	0	0
MPIO. DE CHIAPA DE CORZO, CHIS.	4	0	0	0	0	0	4	4	4	0	0	0	0	0	0	0	100.00	0	0	0	0	0	0	0	0	0
MPIO. DE TAPILULA, CHIS.	10	0	0	0	0	0	10	9	8	0	0	0	1	0	0	0	90.00	1	0	1	0	0	0	0	0	0
DELEG. CUAUHTÉMOC, D.F.	2	0	0	0	0	0	2	0	0	0	0	0	0	0	0	0	0.00	2	2	0	0	0	0	0	0	0
MPIO. DE IRAPUATO, GTO.	4	1	0	1	0	0	3	1	0	1	0	0	0	0	0	0	33.33	2	0	2	0	0	0	0	0	0
MPIO. DE PETATLÁN, GRO.	1	0	0	0	0	0	1	0	0	0	0	0	0	0	0	0	0.00	1	1	0	0	0	0	0	0	0
MPIO. DE SAN MARCOS, GRO.	5	0	0	0	0	0	5	5	2	0	0	0	0	3	0	0	100.00	0	0	0	0	0	0	0	0	0
MPIO. DE TECOANAPA, GRO.	8	0	0	0	0	0	8	8	0	8	0	0	0	0	0	0	100.00	0	0	0	0	0	0	0	0	0
MPIO. DE TLALCHAPA, GRO.	8	0	0	0	0	0	8	8	8	0	0	0	0	0	0	0	100.00	0	0	0	0	0	0	0	0	0
MPIO. DE MINERAL DEL CHICO, HGO.	7	0	0	0	0	0	7	7	0	7	0	0	0	0	0	0	100.00	0	0	0	0	0	0	0	0	0
MPIO. DE NICOLÁS FLORES, HGO.	4	0	0	0	0	0	4	4	0	4	0	0	0	0	0	0	100.00	0	0	0	0	0	0	0	0	0
MPIO. DE ZACUALPAN, MÉX.	1	0	0	0	0	0	1	1	0	0	0	0	0	1	0	0	100.00	0	0	0	0	0	0	0	0	0
MPIO. DE JIMÉNEZ, MICH.	1	0	0	0	0	0	1	1	0	1	0	0	0	0	0	0	100.00	0	0	0	0	0	0	0	0	0
MPIO. DE JUÁREZ, MICH.	3	0	0	0	0	0	3	3	3	0	0	0	0	0	0	0	100.00	0	0	0	0	0	0	0	0	0



AUDITORÍA SUPERIOR DE LA FEDERACIÓN  
ESTADO DE TRÁMITE DE LAS ACCIONES EMITIDAS  
CORTE AL 30 DE SEPTIEMBRE DE 2014  
CUENTAS PÚBLICAS 2008 A 2012  
POR ENTIDAD Y CUENTA PÚBLICA  
PLIEGOS DE OBSERVACIONES (PO)

Siglas de la Entidad Fiscalizada	Total de PO	No Notificadas					Emitidas	En Seguimiento										Con Seguimiento Concluido								En Procedimiento Resarcitorio
		Total	Dictamen Técnico para Conclusión Previa a su Emisión	Elaboración del Pliego	Sin Notificar como Medida Preventiva o Cautelar	En Proceso de Emisión		Total	Sin Respuesta	Respuesta en Análisis	Dictamen Técnico para Conclusión	Dictamen Técnico para Conclusión por Acumulación	Dictamen Técnico para Emisión de Nueva Acción	Dictamen Técnico por no Solventación del PO	Suspensión por Mandato Judicial	En Espera de Resolución de Autoridad Competente	% En Seguimiento	Total	Solventada	Baja por Conclusión Previa a su Emisión	Baja por Resolución de Autoridad Competente	Seguimiento Concluido por Acumulación	Baja por Demanda	Baja por Denuncia de Hechos	Sustituida por Nueva Acción	
MPIO. DE QUERÉNDARO, MICH.	1	0	0	0	0	0	1	0	0	0	0	0	0	0	0	0	0.00	1	0	1	0	0	0	0	0	0
MPIO. DE TUZANTLA, MICH.	4	0	0	0	0	0	4	4	3	1	0	0	0	0	0	0	100.00	0	0	0	0	0	0	0	0	0
MPIO. DE ACAPONETA, NAY.	1	0	0	0	0	0	1	1	0	1	0	0	0	0	0	0	100.00	0	0	0	0	0	0	0	0	0
MPIO. DE HUAJICORI, NAY.	4	0	0	0	0	0	4	3	0	3	0	0	0	0	0	0	75.00	1	0	1	0	0	0	0	0	0
MPIO. DE ARAMBERRI, N.L.	3	0	0	0	0	0	3	3	3	0	0	0	0	0	0	0	100.00	0	0	0	0	0	0	0	0	0
MPIO. DE GENERAL ZARAGOZA, N.L.	2	0	0	0	0	0	2	2	2	0	0	0	0	0	0	0	100.00	0	0	0	0	0	0	0	0	0
MPIO. DE MAGDALENA APASCO, OAX.	5	0	0	0	0	0	5	5	5	0	0	0	0	0	0	0	100.00	0	0	0	0	0	0	0	0	0
MPIO. DE SAN AGUSTÍN LOXICHA, OAX.	2	0	0	0	0	0	2	2	2	0	0	0	0	0	0	0	100.00	0	0	0	0	0	0	0	0	0
MPIO. DE SAN LUCAS OJITLÁN, OAX.	1	0	0	0	0	0	1	1	0	1	0	0	0	0	0	0	100.00	0	0	0	0	0	0	0	0	0
MPIO. DE SAN PEDRO Y SAN PABLO AYUTLA, OAX.	1	0	0	0	0	0	1	1	0	1	0	0	0	0	0	0	100.00	0	0	0	0	0	0	0	0	0
MPIO. DE AJALPAN, PUE.	1	0	0	0	0	0	1	1	0	1	0	0	0	0	0	0	100.00	0	0	0	0	0	0	0	0	0
MPIO. DE VICENTE GUERRERO, PUE.	1	0	0	0	0	0	1	0	0	0	0	0	0	0	0	0	0.00	1	1	0	0	0	0	0	0	0
MPIO. DE ZOQUITLÁN, PUE.	2	0	0	0	0	0	2	1	0	1	0	0	0	0	0	0	50.00	1	0	1	0	0	0	0	0	0
MPIO. DE MATEHUALA, S.L.P.	8	0	0	0	0	0	8	5	0	3	0	0	0	2	0	0	62.50	3	0	3	0	0	0	0	0	0



AUDITORÍA SUPERIOR DE LA FEDERACIÓN  
ESTADO DE TRÁMITE DE LAS ACCIONES EMITIDAS  
CORTE AL 30 DE SEPTIEMBRE DE 2014  
CUENTAS PÚBLICAS 2008 A 2012  
POR ENTIDAD Y CUENTA PÚBLICA  
PLIEGOS DE OBSERVACIONES (PO)

Siglas de la Entidad Fiscalizada	Total de PO	No Notificadas					Emitidas	En Seguimiento										Con Seguimiento Concluido								En Procedimiento Resarcitorio
		Total	Dictamen Técnico para Conclusión Previa a su Emisión	Elaboración del Pliego	Sin Notificar como Medida Preventiva o Cautelar	En Proceso de Emisión		Total	Sin Respuesta	Respuesta en Análisis	Dictamen Técnico para Conclusión	Dictamen Técnico para Conclusión por Acumulación	Dictamen Técnico para Emisión de Nueva Acción	Dictamen Técnico por no Solventación del PO	Suspensión por Mandato Judicial	En Espera de Resolución de Autoridad Competente	% En Seguimiento	Total	Solventada	Baja por Conclusión Previa a su Emisión	Baja por Resolución de Autoridad Competente	Seguimiento Concluido por Acumulación	Baja por Demanda	Baja por Denuncia de Hechos	Sustituida por Nueva Acción	
MPIO. DE VILLA DE ARISTA, S.L.P.	1	0	0	0	0	0	1	0	0	0	0	0	0	0	0	0	0.00	1	1	0	0	0	0	0	0	0
MPIO. DE BENITO JUÁREZ, SON.	3	0	0	0	0	0	3	3	0	3	0	0	0	0	0	0	100.00	0	0	0	0	0	0	0	0	0
MPIO. DE HERMOSILLO, SON.	3	0	0	0	0	0	3	3	0	3	0	0	0	0	0	0	100.00	0	0	0	0	0	0	0	0	0
MPIO. DE PUERTO PEÑASCO, SON.	1	0	0	0	0	0	1	1	0	1	0	0	0	0	0	0	100.00	0	0	0	0	0	0	0	0	0
MPIO. DE ROSARIO, SON.	3	0	0	0	0	0	3	0	0	0	0	0	0	0	0	0	0.00	3	3	0	0	0	0	0	0	0
MPIO. DE CHANKOM, YUC.	1	0	0	0	0	0	1	1	1	0	0	0	0	0	0	0	100.00	0	0	0	0	0	0	0	0	0
MPIO. DE CHICHIMILÁ, YUC.	3	0	0	0	0	0	3	3	0	3	0	0	0	0	0	0	100.00	0	0	0	0	0	0	0	0	0
MPIO. DE CONKAL, YUC.	4	0	0	0	0	0	4	3	0	3	0	0	0	0	0	0	75.00	1	0	1	0	0	0	0	0	0
MPIO. DE DZEMUL, YUC.	1	0	0	0	0	0	1	1	1	0	0	0	0	0	0	0	100.00	0	0	0	0	0	0	0	0	0
MPIO. DE MAXCANÚ, YUC.	3	0	0	0	0	0	3	3	0	3	0	0	0	0	0	0	100.00	0	0	0	0	0	0	0	0	0
MPIO. DE MOTUL, YUC.	3	0	0	0	0	0	3	3	1	2	0	0	0	0	0	0	100.00	0	0	0	0	0	0	0	0	0
MPIO. DE MUNA, YUC.	3	0	0	0	0	0	3	3	0	3	0	0	0	0	0	0	100.00	0	0	0	0	0	0	0	0	0
MPIO. DE PANABÁ, YUC.	1	0	0	0	0	0	1	1	1	0	0	0	0	0	0	0	100.00	0	0	0	0	0	0	0	0	0
MPIO. DE PROGRESO, YUC.	2	0	0	0	0	0	2	2	0	2	0	0	0	0	0	0	100.00	0	0	0	0	0	0	0	0	0
MPIO. DE SOTUTA, YUC.	4	0	0	0	0	0	4	3	0	3	0	0	0	0	0	0	75.00	1	0	0	0	0	0	0	1	0
MPIO. DE TIMUCUY, YUC.	4	0	0	0	0	0	4	4	1	3	0	0	0	0	0	0	100.00	0	0	0	0	0	0	0	0	0





AUDITORÍA SUPERIOR DE LA FEDERACIÓN  
ESTADO DE TRÁMITE DE LAS ACCIONES EMITIDAS  
CORTE AL 30 DE SEPTIEMBRE DE 2014  
CUENTAS PÚBLICAS 2008 A 2012  
POR ENTIDAD Y CUENTA PÚBLICA  
PLIEGOS DE OBSERVACIONES (PO)

Siglas de la Entidad Fiscalizada	Total de PO	No Notificadas					Emitidas	En Seguimiento										Con Seguimiento Concluido								En Procedimiento Resarcitorio
		Total	Dictamen Técnico para Conclusión Previa a su Emisión	Elaboración del Pliego	Sin Notificar como Medida Preventiva o Cautelar	En Proceso de Emisión		Total	Sin Respuesta	Respuesta en Análisis	Dictamen Técnico para Conclusión	Dictamen Técnico para Conclusión por Acumulación	Dictamen Técnico para Emisión de Nueva Acción	Dictamen Técnico por no Solventación del PO	Suspensión por Mandato Judicial	En Espera de Resolución de Autoridad Competente	% En Seguimiento	Total	Solventada	Baja por Conclusión Previa a su Emisión	Baja por Resolución de Autoridad Competente	Seguimiento Concluido por Acumulación	Baja por Demanda	Baja por Denuncia de Hechos	Sustituida por Nueva Acción	
MPIO. DE TIXCACALCUPUL, YUC.	3	0	0	0	0	0	3	3	3	0	0	0	0	0	0	0	100.00	0	0	0	0	0	0	0	0	0
MPIO. DE VALLADOLID, YUC.	4	0	0	0	0	0	4	4	1	3	0	0	0	0	0	0	100.00	0	0	0	0	0	0	0	0	0
MPIO. DE YAXCABÁ, YUC.	3	0	0	0	0	0	3	3	3	0	0	0	0	0	0	0	100.00	0	0	0	0	0	0	0	0	0
MPIO. DE JESUS MARÍA, AGS.	1	1	0	1	0	0	0	0	0	0	0	0	0	0	0	0	0.00	0	0	0	0	0	0	0	0	0
MPIO. DE LA PAZ, B.C.S.	4	4	0	4	0	0	0	0	0	0	0	0	0	0	0	0	0.00	0	0	0	0	0	0	0	0	0
MPIO. DE MULEGÉ, B.C.S.	2	2	0	2	0	0	0	0	0	0	0	0	0	0	0	0	0.00	0	0	0	0	0	0	0	0	0
MPIO. DE TENABO, CAM.	1	1	0	1	0	0	0	0	0	0	0	0	0	0	0	0	0.00	0	0	0	0	0	0	0	0	0
MPIO. DE ACUÑA, COAH.	5	5	0	5	0	0	0	0	0	0	0	0	0	0	0	0	0.00	0	0	0	0	0	0	0	0	0
MPIO. DE COLIMA, COL.	1	1	0	1	0	0	0	0	0	0	0	0	0	0	0	0	0.00	0	0	0	0	0	0	0	0	0
MPIO. DE COMALA, COL.	1	1	0	1	0	0	0	0	0	0	0	0	0	0	0	0	0.00	0	0	0	0	0	0	0	0	0
MPIO. DE ANGEL ALBINO CORZO, CHIS.	1	1	0	1	0	0	0	0	0	0	0	0	0	0	0	0	0.00	0	0	0	0	0	0	0	0	0
MPIO. DE MONTECRISTO DE GUERRERO, CHIS.	4	4	0	4	0	0	0	0	0	0	0	0	0	0	0	0	0.00	0	0	0	0	0	0	0	0	0
MPIO. DE JUÁREZ, CHIH.	1	1	0	1	0	0	0	0	0	0	0	0	0	0	0	0	0.00	0	0	0	0	0	0	0	0	0
MPIO. DE GUADALUPE VICTORIA, DGO.	2	2	0	2	0	0	0	0	0	0	0	0	0	0	0	0	0.00	0	0	0	0	0	0	0	0	0
MPIO. DE LERDO, DGO.	1	1	0	1	0	0	0	0	0	0	0	0	0	0	0	0	0.00	0	0	0	0	0	0	0	0	0
MPIO. DE CHILAPA DE ÁLVAREZ, GRO.	1	1	0	1	0	0	0	0	0	0	0	0	0	0	0	0	0.00	0	0	0	0	0	0	0	0	0
MPIO. DE XOCHIATIPAN, HGO.	6	6	0	6	0	0	0	0	0	0	0	0	0	0	0	0	0.00	0	0	0	0	0	0	0	0	0



**AUDITORÍA SUPERIOR DE LA FEDERACIÓN  
ESTADO DE TRÁMITE DE LAS ACCIONES EMITIDAS  
CORTE AL 30 DE SEPTIEMBRE DE 2014  
CUENTAS PÚBLICAS 2008 A 2012  
POR ENTIDAD Y CUENTA PÚBLICA  
PLIEGOS DE OBSERVACIONES (PO)**

Siglas de la Entidad Fiscalizada	Total de PO	No Notificadas					Emitidas	En Seguimiento										Con Seguimiento Concluido								En Procedimiento Resarcitorio
		Total	Dictamen Técnico para Conclusión Previa a su Emisión	Elaboración del Pliego	Sin Notificar como Medida Preventiva o Cautelar	En Proceso de Emisión		Total	Sin Respuesta	Respuesta en Análisis	Dictamen Técnico para Conclusión	Dictamen Técnico para Conclusión por Acumulación	Dictamen Técnico para Emisión de Nueva Acción	Dictamen Técnico por no Solventación del PO	Suspensión por Mandato Judicial	En Espera de Resolución de Autoridad Competente	% En Seguimiento	Total	Solventada	Baja por Conclusión Previa a su Emisión	Baja por Resolución de Autoridad Competente	Seguimiento Concluido por Acumulación	Baja por Demanda	Baja por Denuncia de Hechos	Sustituida por Nueva Acción	
MPIO. DE PUERTO VALLARTA, JAL.	8	8	0	8	0	0	0	0	0	0	0	0	0	0	0	0	0.00	0	0	0	0	0	0	0	0	0
MPIO. DE TLAJOMULCO DE ZÚÑIGA, JAL.	1	1	0	1	0	0	0	0	0	0	0	0	0	0	0	0	0.00	0	0	0	0	0	0	0	0	0
MPIO. DE TONALÁ, JAL.	3	3	0	3	0	0	0	0	0	0	0	0	0	0	0	0	0.00	0	0	0	0	0	0	0	0	0
MPIO. DE ZAPOPAN, JAL.	2	2	0	2	0	0	0	0	0	0	0	0	0	0	0	0	0.00	0	0	0	0	0	0	0	0	0
MPIO. DE CUAUTITLÁN IZCALLI, MÉX.	4	3	0	0	0	3	1	1	1	0	0	0	0	0	0	0	100.00	0	0	0	0	0	0	0	0	0
MPIO. DE HUIXQUILUCAN, MÉX.	14	1	0	0	0	1	13	13	13	0	0	0	0	0	0	0	100.00	0	0	0	0	0	0	0	0	0
MPIO. DE TLALNEPANTLA DE BAZ, MÉX.	2	0	0	0	0	0	2	2	2	0	0	0	0	0	0	0	100.00	0	0	0	0	0	0	0	0	0
MPIO. DE NOCUPÉTARO, MICH.	2	2	0	2	0	0	0	0	0	0	0	0	0	0	0	0	0.00	0	0	0	0	0	0	0	0	0
MPIO. DE PUENTE DE IXTLA, MOR.	1	1	0	1	0	0	0	0	0	0	0	0	0	0	0	0	0.00	0	0	0	0	0	0	0	0	0
MPIO. DE TETELA DEL VOLCÁN, MOR.	1	1	0	1	0	0	0	0	0	0	0	0	0	0	0	0	0.00	0	0	0	0	0	0	0	0	0
MPIO. DE LA YESCA, NAY.	2	2	0	2	0	0	0	0	0	0	0	0	0	0	0	0	0.00	0	0	0	0	0	0	0	0	0
MPIO. DE GUADALUPE, N.L.	4	4	0	4	0	0	0	0	0	0	0	0	0	0	0	0	0.00	0	0	0	0	0	0	0	0	0
MPIO. DE MONTERREY, N.L.	3	3	0	2	0	1	0	0	0	0	0	0	0	0	0	0	0.00	0	0	0	0	0	0	0	0	0
MPIO. DE SAN BLAS ATEMPA, OAX.	5	5	0	5	0	0	0	0	0	0	0	0	0	0	0	0	0.00	0	0	0	0	0	0	0	0	0
MPIO. DE CHICONCUAUTLA, PUE.	5	5	0	5	0	0	0	0	0	0	0	0	0	0	0	0	0.00	0	0	0	0	0	0	0	0	0



AUDITORÍA SUPERIOR DE LA FEDERACIÓN  
ESTADO DE TRÁMITE DE LAS ACCIONES EMITIDAS  
CORTE AL 30 DE SEPTIEMBRE DE 2014  
CUENTAS PÚBLICAS 2008 A 2012  
POR ENTIDAD Y CUENTA PÚBLICA  
PLIEGOS DE OBSERVACIONES (PO)

Siglas de la Entidad Fiscalizada	Total de PO	No Notificadas					Emitidas	En Seguimiento										Con Seguimiento Concluido								En Procedimiento Resarcitorio
		Total	Dictamen Técnico para Conclusión Previa a su Emisión	Elaboración del Pliego	Sin Notificar como Medida Preventiva o Cautelar	En Proceso de Emisión		Total	Sin Respuesta	Respuesta en Análisis	Dictamen Técnico para Conclusión	Dictamen Técnico para Conclusión por Acumulación	Dictamen Técnico para Emisión de Nueva Acción	Dictamen Técnico por no Solventación del PO	Suspensión por Mandato Judicial	En Espera de Resolución de Autoridad Competente	% En Seguimiento	Total	Solventada	Beja por Conclusión Previa a su Emisión	Beja por Resolución de Autoridad Competente	Seguimiento Concluido por Acumulación	Beja por Demanda	Beja por Denuncia de Hechos	Sustituida por Nueva Acción	
MPIO. DE HUAUCHINANGO, PUE.	7	7	0	7	0	0	0	0	0	0	0	0	0	0	0	0	0.00	0	0	0	0	0	0	0	0	0
MPIO. DE TLAOLA, PUE.	3	3	0	3	0	0	0	0	0	0	0	0	0	0	0	0	0.00	0	0	0	0	0	0	0	0	0
MPIO. DE TANCANHUITZ DE SANTOS, S.L.P.	9	9	0	9	0	0	0	0	0	0	0	0	0	0	0	0	0.00	0	0	0	0	0	0	0	0	0
MPIO. DE TANLAJÁS, S.L.P.	11	11	0	11	0	0	0	0	0	0	0	0	0	0	0	0	0.00	0	0	0	0	0	0	0	0	0
MPIO. DE CULIACÁN, SIN.	1	1	0	1	0	0	0	0	0	0	0	0	0	0	0	0	0.00	0	0	0	0	0	0	0	0	0
MPIO. DE SINALOA, SIN.	5	5	0	5	0	0	0	0	0	0	0	0	0	0	0	0	0.00	0	0	0	0	0	0	0	0	0
MPIO. DE TEAPA, TAB.	1	1	0	1	0	0	0	0	0	0	0	0	0	0	0	0	0.00	0	0	0	0	0	0	0	0	0
MPIO. DE ALTAMIRA, TAM.	2	2	0	2	0	0	0	0	0	0	0	0	0	0	0	0	0.00	0	0	0	0	0	0	0	0	0
MPIO. DE REYNOSA, TAM.	1	1	0	1	0	0	0	0	0	0	0	0	0	0	0	0	0.00	0	0	0	0	0	0	0	0	0
MPIO. DE IXTACUIXTLA DE MARIANO MATAMOROS, TLAX.	1	1	0	1	0	0	0	0	0	0	0	0	0	0	0	0	0.00	0	0	0	0	0	0	0	0	0
MPIO. DE SAN FRANCISCO TETLANOHCAN, TLAX.	4	4	0	0	0	4	0	0	0	0	0	0	0	0	0	0	0.00	0	0	0	0	0	0	0	0	0
MPIO. DE MARIANO ESCOBEDO, VER.	1	0	0	0	0	0	1	1	1	0	0	0	0	0	0	0	100.00	0	0	0	0	0	0	0	0	0
MPIO. DE SAN ANDRÉS TENEJAPAN, VER.	2	2	0	2	0	0	0	0	0	0	0	0	0	0	0	0	0.00	0	0	0	0	0	0	0	0	0
MPIO. DE TEPATLAXCO, VER.	1	0	0	0	0	0	1	1	1	0	0	0	0	0	0	0	100.00	0	0	0	0	0	0	0	0	0



AUDITORÍA SUPERIOR DE LA FEDERACIÓN  
 ESTADO DE TRÁMITE DE LAS ACCIONES EMITIDAS  
 CORTE AL 30 DE SEPTIEMBRE DE 2014  
 CUENTAS PÚBLICAS 2008 A 2012  
 POR ENTIDAD Y CUENTA PÚBLICA  
 PLIEGOS DE OBSERVACIONES (PO)

Siglas de la Entidad Fiscalizada	Total de PO	No Notificadas					Emitidas	En Seguimiento										Con Seguimiento Concluido								En Procedimiento Resarcitorio
		Total	Dictamen Técnico para Conclusión Previa a su Emisión	Elaboración del Pliego	Sin Notificar como Medida Preventiva o Cautelar	En Proceso de Emisión		Total	Sin Respuesta	Respuesta en Análisis	Dictamen Técnico para Conclusión	Dictamen Técnico para Conclusión por Acumulación	Dictamen Técnico para Emisión de Nueva Acción	Dictamen Técnico por no Solventación del PO	Suspensión por Mandato Judicial	En Espera de Resolución de Autoridad Competente	% En Seguimiento	Total	Solventada	Baja por Conclusión Previa a su Emisión	Baja por Resolución de Autoridad Competente	Seguimiento Concluido por Acumulación	Baja por Demanda	Baja por Denuncia de Hechos	Sustituida por Nueva Acción	
MPIO. DE CANTAMAYEC, YUC.	3	3	0	3	0	0	0	0	0	0	0	0	0	0	0	0	0.00	0	0	0	0	0	0	0	0	0
MPIO. DE MAYAPÁN, YUC.	4	4	0	4	0	0	0	0	0	0	0	0	0	0	0	0	0.00	0	0	0	0	0	0	0	0	0
MPIO. DE TEABO, YUC.	7	7	0	7	0	0	0	0	0	0	0	0	0	0	0	0	0.00	0	0	0	0	0	0	0	0	0
MPIO. DE GENERAL FRANCISCO R. MURGUÍA, ZAC.	5	5	0	3	0	2	0	0	0	0	0	0	0	0	0	0	0.00	0	0	0	0	0	0	0	0	0
MPIO. DE VALPARAÍSO, ZAC.	4	4	0	4	0	0	0	0	0	0	0	0	0	0	0	0	0.00	0	0	0	0	0	0	0	0	0
MPIO. DE VILLA DE COS, ZAC.	7	7	0	7	0	0	0	0	0	0	0	0	0	0	0	0	0.00	0	0	0	0	0	0	0	0	0
ENTIDADES FEDERATIVAS Y MUNICIPIOS	5245	656	0	506	0	150	4589	2015	922	714	0	0	1	378	0	0	43.91	2186	972	1208	0	2	0	0	4	388
Total General	6419	753	0	589	0	164	5666	2408	1023	851	0	0	1	533	0	0	42.50	2780	1255	1500	0	10	0	0	15	478



NÚMERO DE PROCEDIMIENTOS PARA EL FINCAMIENTO DE RESPONSABILIDADES RESARCITORIAS INICIADOS POR SECTOR												
SECTOR	CUENTA PÚBLICA											
	2001	2002	2003	2004	2005	2006	2007	2008	2009	2010	2011	SUBTOTAL
<b>Agricultura</b>												
Sagarpa	-	4	-	4	1	-	-	-	9	3	-	21
SEDER*	-	-	-	-	2	-	-	-	-	-	-	2
FIRCO	-	-	-	-	-	1	-	-	1	6	-	8
ASERCA	-	-	-	-	-	-	-	-	2	-	-	2
<b>SUBTOTAL</b>	0	4	0	4	3	1	0	0	12	9	0	33
<b>Comunicaciones y Transportes</b>												
IFT (Cofetel)	-	1	-	-	-	-	-	-	-	-	-	1
Secretaría de Comunicaciones y Transportes	-	-	-	1	3	1	-	-	-	-	-	5
ASA	-	-	-	-	3	9	-	-	-	-	-	12
API Altamira	-	-	-	-	-	-	-	-	1	-	-	1
Capufe	-	-	-	-	1	-	-	-	-	-	-	1
<b>SUBTOTAL</b>	0	1	0	1	7	10	0	0	1	0	0	20
<b>Desarrollo Social</b>												
Secretaría de Desarrollo Social	-	2	-	3	3	-	-	-	-	-	-	8
Fonaes	-	-	-	-	2	-	-	-	-	-	-	2
Oportunidades	-	-	-	-	-	3	-	-	-	-	-	3
Indesol	-	-	-	-	-	-	-	-	1	-	-	1
<b>SUBTOTAL</b>	0	2	0	3	5	3	0	0	1	0	0	14
<b>Economía</b>												
Secretaría de Economía	-	-	-	-	2	-	-	-	-	-	-	2
<b>SUBTOTAL</b>	0	0	0	0	2	0	0	0	0	0	0	2
<b>Educación Pública</b>												
Fodepar	1	-	-	-	-	-	-	-	-	-	-	1
IPN	-	1	-	4	-	-	-	-	-	1	-	6
Conaculta	-	-	1	-	-	2	-	-	2	-	-	5
Conafe	-	-	1	-	-	-	-	-	-	-	-	1
Conade	-	-	-	4	-	-	-	-	-	-	-	4
Colpos	-	-	-	-	-	-	-	1	-	-	-	1
Secretaría de Educación Pública	-	-	-	-	-	1	4	2	3	-	-	10
Conaliteg	-	-	-	-	-	-	-	-	-	1	-	1
Conacyt	-	-	-	-	-	-	-	-	-	-	1	1
<b>SUBTOTAL</b>	1	1	2	8	0	3	4	3	5	2	1	30
<b>Energía</b>												
Pemex Refinación	-	1	-	1	1	1	-	-	-	-	-	4
CFE	-	-	1	5	-	-	1	3	-	-	-	10

NÚMERO DE PROCEDIMIENTOS PARA EL FINCAMIENTO DE RESPONSABILIDADES RESARCITORIAS INICIADOS POR SECTOR												
SECTOR	CUENTA PÚBLICA											
	2001	2002	2003	2004	2005	2006	2007	2008	2009	2010	2011	SUBTOTAL
LyFC	-	-	1	-	1	5	-	-	-	-	-	7
Pemex	-	-	-	1	3	-	-	-	-	-	-	4
Pemex Exploración y Producción	-	-	-	-	-	-	1	-	1	-	-	2
Pemex Petroquímica	-	-	-	-	-	2	-	-	3	-	-	5
<b>SUBTOTAL</b>	<b>0</b>	<b>1</b>	<b>2</b>	<b>7</b>	<b>5</b>	<b>8</b>	<b>2</b>	<b>3</b>	<b>4</b>	<b>0</b>	<b>0</b>	<b>32</b>
<b>Entidades Federativas</b>												
Delegación Gustavo A. Madero, D.F.	-	-	-	-	-	-	1	-	1	-	-	2
Delegación Iztacalco, D.F.	-	-	-	-	-	-	-	1	-	-	-	1
Delegación Tlalpan, D.F.	-	-	-	-	-	-	3	-	-	-	-	3
EFSL - Morelos	-	-	-	-	-	-	-	-	4	-	-	4
GOB. D.F.	-	-	4	1	7	3	1	7	3	-	-	26
Gobierno del Estado de Aguascalientes	-	-	-	-	-	-	-	4	7	-	-	11
Gobierno del Estado de Baja California	-	-	-	-	-	-	8	-	-	-	-	8
Gobierno del Estado de Baja California Sur	-	-	-	-	-	-	8	19	1	-	-	28
Gobierno del Estado de Campeche	-	-	-	-	-	-	5	2	1	-	-	8
Gobierno de Chiapas	-	-	-	-	2	1	2	-	-	1	-	6
Gobierno del Estado de Chihuahua	-	-	-	-	-	-	-	-	1	-	-	1
Gobierno de Durango	-	-	-	-	-	3	2	5	-	-	-	10
Gobierno del Estado de Guanajuato	-	-	-	-	-	-	1	1	2	-	-	4
Gobierno del Estado de Guerrero	-	-	-	-	-	-	-	-	1	-	-	1
Gobierno del Estado de Hidalgo	-	-	-	-	-	-	1	-	1	-	-	2
Gobierno de Jalisco	-	-	1	-	2	1	3	7	9	-	-	23
Gobierno de Michoacán	-	-	-	-	-	2	3	5	9	-	-	19
Gobierno del Estado de Morelos	-	-	-	-	-	4	6	6	7	-	-	23
Gobierno de Nayarit - CEAPAN *	-	-	-	-	5	5	-	-	-	-	-	10
Gobierno del Estado de Nuevo León	-	-	-	-	-	-	-	1	-	-	-	1
Gobierno del Estado de Oaxaca	-	-	-	-	-	-	-	-	2	-	-	2
Gobierno del Estado de Querétaro	-	-	-	-	-	2	-	6	-	-	-	8
Gobierno del Estado de Quintana Roo	-	-	-	-	-	-	-	2	-	-	-	2
Gobierno del Estado de San Luis Potosí	-	-	-	-	-	-	8	11	5	-	-	24
Gobierno del Estado de Sinaloa	-	-	-	-	-	-	8	1	12	-	-	21
Gobierno del Estado de Sonora	-	-	-	-	-	-	13	16	5	-	-	34
Gobierno del Estado de Tlaxcala	-	-	-	-	-	-	1	4	7	2	-	14
Gobierno de Yucatán	-	-	2	-	-	-	-	-	-	-	-	2
Gobierno del Estado de Zacatecas	-	-	-	-	-	-	1	13	6	-	-	20
Mpio. de Oaxaca de Juárez, Oax.	-	-	2	-	-	-	-	-	-	-	-	2
Mpio. de Acapulco de Juárez, Gro.	-	-	-	7	-	-	2	-	-	-	-	9

NÚMERO DE PROCEDIMIENTOS PARA EL FINCAMIENTO DE RESPONSABILIDADES RESARCITORIAS INICIADOS POR SECTOR												
SECTOR	CUENTA PÚBLICA											
	2001	2002	2003	2004	2005	2006	2007	2008	2009	2010	2011	SUBTOTAL
Municipio de Acatepec, Guerrero	-	-	-	-	-	-	-	1	-	-	-	1
Municipio de Álamo Temapache, Veracruz	-	-	-	-	-	-	-	5	-	-	-	5
Municipio de Alamos, Sonora	-	-	-	-	-	-	-	-	1	-	-	1
Municipio de Amealco de Bonfil, Querétaro	-	-	-	-	-	-	4	-	-	-	-	4
Municipio de Apizaco, Tlaxcala	-	-	-	1	-	-	-	4	-	-	-	5
Municipio de Armería, Colima	-	-	-	-	-	-	-	1	-	-	-	1
Municipio de Atlixco, Puebla	-	-	-	2	-	-	2	-	-	-	-	4
Municipio de Atenco, Edo. Mex.	-	-	-	-	-	-	-	1	-	-	-	1
Mpio. de Atizapán de Zaragoza, Mex.	-	-	-	-	-	1	-	-	4	-	-	5
Municipio de Axochiapan, Morelos	-	-	-	-	-	-	-	2	-	-	-	2
Municipio de Ayala, Morelos	-	-	-	-	-	-	-	4	-	-	-	4
Municipio de Ayutla de los Libres, Guerrero	-	-	-	-	-	-	-	1	-	-	-	1
Municipio de Bahía de Banderas, Nayarit	-	-	-	-	-	-	-	1	-	-	-	1
Municipio de Benito Juárez, Quintana Roo	-	-	-	-	-	-	3	-	-	-	-	3
Municipio de Calakmul, Campeche	-	-	-	-	-	-	-	5	-	-	-	5
Municipio de Calpulalpan, Tlaxcala	-	-	-	-	-	-	-	-	2	-	-	2
Municipio de Calvillo, Aguascalientes	-	-	-	-	-	-	1	-	-	-	-	1
Municipio de Candelaria, Campeche	-	-	-	-	-	-	-	1	-	-	-	1
Municipio de Centla, Tabasco	-	-	-	-	-	1	-	-	1	-	-	2
Municipio de Champotón, Campeche	-	-	-	-	-	-	2	-	-	-	-	2
Municipio de Chilpancingo de los Bravo, Guerrero	-	-	-	-	-	-	3	-	-	-	-	3
Mpio. Chihuahua, Chihuahua	-	-	-	-	-	-	-	-	3	-	-	3
Municipio de Ciudad Valles, San Luis Potosí	-	-	-	-	-	-	-	3	-	-	-	3
Municipio de Comalcalco, Tabasco	-	-	-	-	-	-	-	2	-	-	-	2
Municipio de Comondú, Baja California Sur	-	-	-	-	-	-	-	-	2	-	-	2
Municipio de Cuauhtémoc, Chihuahua	-	-	-	-	-	-	-	2	-	-	-	2
Municipio de Cuernavaca, Morelos	-	-	-	-	-	-	1	-	-	-	-	1
Municipio de Dolores Hidalgo, Guanajuato	-	-	-	-	-	-	-	3	-	-	-	3
Municipio de Ecatepec de Morelos, Estado de México	-	-	-	-	-	-	-	-	4	-	-	4
Municipio de El Fuerte, Sinaloa	-	-	-	-	-	-	9	-	-	-	-	9
Municipio de El Nayar, Nayarit	-	-	-	-	-	-	5	-	-	-	-	5
Municipio de Ensenada, Baja California	-	-	-	-	-	-	2	-	-	-	-	2
Municipio de Escárcega, Campeche	-	-	-	-	-	-	-	2	-	-	-	2
Municipio de Etchojoa, Sonora	-	-	-	-	-	-	-	2	-	-	-	2
Mpio. de F. Carrillo Puerto, Q.Roo.	-	-	-	-	4	-	-	-	-	-	-	4
Municipio de Galeana, Nuevo León	-	-	-	-	-	-	-	-	2	-	-	2
Municipio de Guachochi, Chihuahua	-	-	-	-	-	-	3	-	-	-	-	3



NÚMERO DE PROCEDIMIENTOS PARA EL FINCAMIENTO DE RESPONSABILIDADES RESARCITORIAS INICIADOS POR SECTOR												
SECTOR	CUENTA PÚBLICA											
	2001	2002	2003	2004	2005	2006	2007	2008	2009	2010	2011	SUBTOTAL
Municipio de Guasave, Sinaloa	-	-	-	-	-	-	4	-	-	-	-	4
Mpio. de Guadalupe y Calvo, Chih.	-	-	-	-	-	11	-	-	-	-	-	11
Mpio. De Guadalajara, Jalisco.	-	-	-	-	-	-	-	-	3	-	-	3
Municipio de Hecelchakán, Campeche	-	-	-	-	-	-	-	-	7	-	-	7
Mpio. de Hermosillo, Son. FISM	-	-	-	1	-	-	-	-	-	-	-	1
Municipio de Hopelchén, Campeche	-	-	-	-	-	-	-	-	4	-	-	4
Municipio de Huamantla, Tlaxcala	-	-	-	-	-	-	4	-	-	-	-	4
Municipio de Huatabampo, Sonora	-	-	-	-	-	-	-	3	-	-	-	3
Municipio de Huejutla de Reyes, Hidalgo	-	-	-	-	-	-	2	-	-	-	-	2
Municipio de Huimilpan, Querétaro	-	-	-	-	-	-	-	-	3	-	-	3
Municipio de Ixmiquilpan, Hidalgo	-	-	-	-	-	-	1	-	-	-	-	1
Municipio de Jiutepec, Morelos	-	-	-	-	-	-	1	-	-	-	-	1
Municipio de Juárez, Chihuahua	-	-	-	1	-	-	1	-	-	-	-	2
Municipio de Juchitán de Zaragoza, Oaxaca	-	-	-	-	-	-	6	-	-	-	-	6
Municipio de Kanasín, Yucatán	-	-	-	-	-	-	-	-	5	-	-	5
Municipio de Lagos de Moreno, Jalisco	-	-	-	-	-	-	-	-	1	-	-	1
Municipio de Las Choapas, Veracruz	-	-	-	-	-	-	-	-	1	-	-	1
Municipio de Lázaro Cárdenas, Quintana Roo	-	-	-	-	-	-	-	2	-	-	-	2
Municipio de Lerdo, Durango	-	-	-	-	-	-	5	-	-	-	-	5
Municipio de Linares, Nuevo León	-	-	-	-	-	-	-	-	2	-	-	2
Municipio de Macuspana, Tabasco	-	-	-	-	-	-	-	1	-	-	-	1
Municipio de Manzanillo, Colima	-	-	-	-	-	-	5	-	-	-	-	5
Municipio de Mariscala de Juárez, Oaxaca	-	-	-	-	-	-	-	2	-	-	-	2
Mpio. de Minatitlán, Ver.	-	-	-	-	-	1	-	-	-	-	-	1
Municipio de Mexquitic de Carmona, San Luis Potosí	-	-	-	-	-	-	-	-	4	-	-	4
Municipio de Mezquital, Durango	-	-	-	-	-	-	-	6	-	-	-	6
Municipio de Morelia, Michoacán	-	-	-	-	-	-	1	-	-	-	-	1
Municipio de Múzquiz, Coahuila	-	-	-	-	-	-	-	-	6	-	-	6
Municipio de Nacajuca, Tabasco	-	-	-	-	-	-	-	-	1	-	-	1
Municipio de Naucalpan de Juárez, Estado de México	-	-	-	-	-	-	1	-	4	-	-	5
Municipio de Navolato, Sinaloa	-	-	-	-	-	-	9	-	-	-	-	9
Municipio de Nezahualcóyotl, Estado de México	-	-	-	-	1	-	-	1	-	-	-	2
Municipio de Oaxaca de Juárez, Oaxaca	-	-	-	-	-	-	2	-	-	-	-	2
Municipio de Oxtutzcab, Yucatán	-	-	-	-	-	-	-	-	4	-	-	4
Municipio de Papantla, Veracruz	-	-	-	-	-	-	8	-	-	-	-	8
Municipio de Parras, Coahuila	-	-	-	-	-	-	-	-	1	-	-	1
Municipio de Pinal de Amoles, Querétaro	-	-	-	-	-	-	-	4	-	-	-	4

NÚMERO DE PROCEDIMIENTOS PARA EL FINCAMIENTO DE RESPONSABILIDADES RESARCITORIAS INICIADOS POR SECTOR												
SECTOR	CUENTA PÚBLICA											
	2001	2002	2003	2004	2005	2006	2007	2008	2009	2010	2011	SUBTOTAL
Municipio de Pinos, Zacatecas	-	-	-	-	-	-	5	-	-	-	-	5
Municipio de Playas de Rosarito, Baja California	-	-	-	-	-	-	-	1	-	-	-	1
Municipio de Pueblo Nuevo, Durango	-	-	-	-	-	-	-	6	-	-	-	6
Mpio. de Reynosa, Tamps.	-	-	-	2	-	-	-	-	-	-	-	2
Municipio de Rincón de Romos, Aguascalientes	-	-	-	-	-	-	-	1	-	-	-	1
Municipio de Río Grande, Zacatecas	-	-	-	-	-	-	-	-	3	-	-	3
Municipio de Rosamorada, Nayarit	-	-	-	-	-	-	-	3	-	-	-	3
Municipio de Salto de Agua, Chiapas	-	-	-	-	-	-	-	-	1	-	-	1
Municipio de San Felipe Orizatlán, Hidalgo	-	-	-	-	-	-	-	3	-	-	-	3
Municipio de San José del Rincón, Estado de México	-	-	-	-	-	-	-	-	1	-	-	1
Municipio de San Juan Bautista Tuxtepec, Oaxaca	-	-	-	-	-	-	2	-	-	-	-	2
Municipio de San Juan del Río, Querétaro	-	-	-	-	-	-	1	-	-	-	-	1
Municipio de San Luis de la Paz, Guanajuato	-	-	-	-	-	-	-	4	-	-	-	4
Municipio de San Luis Potosí, San Luis Potosí	-	-	-	-	-	-	-	1	-	-	-	1
Municipio de San Pablo del Monte, Tlaxcala	-	-	-	-	-	-	6	-	-	-	-	6
Municipio de San Pedro Pochutla, Oaxaca	-	-	-	-	-	-	9	-	-	-	-	9
Municipio de San Pedro, Coahuila	-	-	-	-	-	-	-	1	-	-	-	1
Municipio de Santiago Ixcuintla, Nayarit	-	-	-	-	-	-	6	-	-	-	-	6
Municipio de Santiago Papasquiaro, Durango	-	-	-	-	-	-	-	-	3	-	-	3
Municipio de Santiago Yaveo, Oaxaca	-	-	-	-	-	-	-	-	2	-	-	2
Municipio de Solidaridad, Quintana Roo	-	-	-	-	-	-	4	-	-	-	-	4
Municipio de San Juan Bautista Tuxtepec	-	-	-	11	-	-	-	-	-	-	-	11
Municipio de Tamazunchale, San Luis Potosí	-	-	-	-	-	-	10	-	-	-	-	10
Municipio de Tapachula, Chiapas	-	-	-	-	-	-	3	-	-	-	-	3
Municipio de Tecuala, Nayarit	-	-	-	-	1	-	-	6	-	-	-	7
Municipio de Tehuacán, Puebla	-	-	-	-	-	-	13	-	-	-	-	13
Municipio de Tekax, Yucatán	-	-	-	-	-	-	-	1	-	-	-	1
Municipio de Temixco, Morelos	-	-	-	-	-	-	-	4	-	-	-	4
Municipio de Tepatitlán de Morelos, Jalisco	-	-	-	-	-	-	-	-	2	-	-	2
Municipio de Tepic, Nayarit	-	-	-	-	-	-	1	-	-	-	-	1
Municipio de Ticul Yucatán	-	-	-	-	-	-	-	-	-	4	-	4
Municipio de Tijuana, Baja California	-	-	-	-	-	-	8	-	-	-	-	8
Municipio de Tlaxcala, Tlaxcala	-	-	-	-	-	-	4	-	-	-	-	4
Municipio de Tlaxco, Tlaxcala	-	-	-	-	-	-	-	4	-	-	-	4
Mpio. de Tlalixtác de Cabrera, Oax.	-	-	-	-	-	3	-	-	-	-	-	3
Municipio de Toluca, Estado de México	-	-	-	-	-	-	1	-	-	-	-	1
Municipio de Tonalá, Jalisco	-	-	-	-	-	-	8	-	-	-	-	8

NÚMERO DE PROCEDIMIENTOS PARA EL FINCAMIENTO DE RESPONSABILIDADES RESARCITORIAS INICIADOS POR SECTOR												
SECTOR	CUENTA PÚBLICA											
	2001	2002	2003	2004	2005	2006	2007	2008	2009	2010	2011	SUBTOTAL
Municipio de Torreón, Coahuila	-	-	-	-	-	-	5	-	-	-	-	5
Municipio de Tula de Allende, Hidalgo	-	-	-	-	-	-	-	2	-	-	-	2
Municipio de Tulancingo de Bravo, Hidalgo	-	-	-	-	-	-	2	-	-	-	-	2
Municipio de Umán Yucatán	-	-	-	-	-	-	-	3	-	-	-	3
Municipio de Uruapan, Michoacán	-	-	-	-	-	-	1	-	-	-	-	1
Municipio de Valle de Santiago, Guanajuato	-	-	-	-	-	-	-	3	-	-	-	3
Municipio de Veracruz, Veracruz	-	-	-	-	-	-	2	-	-	-	-	2
Municipio de Villa de Ramos, San Luis Potosí	-	-	-	-	-	-	-	-	3	-	-	3
Municipio de Villa de Tututepec de Melchor Ocampo, Oaxaca	-	-	-	-	-	-	-	-	1	-	-	1
Municipio de Xochistlahuaca, Guerrero	-	-	-	-	-	-	6	-	-	-	-	6
Municipio de Yahualica, Hidalgo	-	-	-	-	-	-	-	-	3	-	-	3
Mpio. de Zamora, Mich.	-	-	-	-	1	-	-	-	-	-	-	1
Municipio de Zitácuaro, Michoacán	-	-	-	-	-	-	4	-	-	-	-	4
<b>SUBTOTAL</b>	0	0	9	26	23	38	263	213	168	7	0	747
Entidades no coordinadas												
CDI	-	1	-	-	-	-	2	-	1	-	-	4
SUPERISSSTE (SITyF)	-	3	3	2	1	-	1	-	-	-	-	10
ISSSTE	-	-	3	1	1	1	3	-	-	-	-	9
IMSS	-	-	-	6	10	2	1	1	1	5	-	26
INAOE	-	-	-	-	-	2	-	-	-	-	-	2
<b>SUBTOTAL</b>	0	4	6	9	12	5	7	1	2	5	0	51
Gobernación												
Instituto Nacional de Migración	-	-	4	-	1	2	-	-	-	-	-	7
Secretaría de Gobernación	-	-	-	3	-	-	-	-	-	-	-	3
PFP	-	-	3	2	-	-	-	-	-	-	-	5
OADPRS	-	-	-	-	-	-	1	-	-	-	-	1
<b>SUBTOTAL</b>	0	0	7	5	1	2	1	0	0	0	0	16
Hacienda y Crédito Público												
Lotenal	1	1	2	3	-	-	-	1	1	-	-	9
Bancomext	-	-	-	-	1	1	1	-	-	1	-	4
Nafin	-	-	-	-	1	1	-	-	-	-	-	2
SAE	-	-	-	-	1	1	-	-	-	-	-	2
Banobras	-	-	-	-	-	1	-	-	-	-	-	1
SAT	-	-	-	-	-	-	2	1	-	-	-	3
<b>SUBTOTAL</b>	1	1	2	3	3	4	3	2	1	1	0	21
Instituciones de nivel superior												

NÚMERO DE PROCEDIMIENTOS PARA EL FINCAMIENTO DE RESPONSABILIDADES RESARCITORIAS INICIADOS POR SECTOR												
SECTOR	CUENTA PÚBLICA											
	2001	2002	2003	2004	2005	2006	2007	2008	2009	2010	2011	SUBTOTAL
UAG	-	-	-	-	1	2	-	-	-	-	-	3
UAM	-	-	-	-	1	-	-	-	-	-	-	1
UMSNH	-	-	-	-	6	-	-	-	-	-	-	6
UASLP	-	-	-	-	-	1	-	-	-	-	-	1
<b>SUBTOTAL</b>	0	0	0	0	8	3	0	0	0	0	0	11
Medio Ambiente												
CONAGUA	-	-	-	-	1	1	-	-	8	-	-	10
Conafor	-	-	-	-	-	-	2	2	-	3	1	8
<b>SUBTOTAL</b>	0	0	0	0	1	1	2	2	8	3	1	18
PGR												
PGR	-	-	5	-	-	1	-	1	-	-	-	7
<b>SUBTOTAL</b>	0	0	5	0	0	1	0	1	0	0	0	7
Desarrollo Agrario, Territorial y Urbano												
SEDATU (SRA)	-	-	-	-	-	3	-	1	14	8	-	26
<b>SUBTOTAL</b>	0	0	0	0	0	3	0	1	14	8	0	26
Salud												
APBP	-	-	1	2	-	-	-	-	-	-	-	3
HGM	-	-	-	2	-	-	1	-	-	-	-	3
Inmegén	-	-	-	-	-	7	1	-	-	-	-	8
Censia	-	-	-	-	-	1	-	-	-	-	-	1
<b>SUBTOTAL</b>	0	0	1	4	0	8	2	0	0	0	0	15
Trabajo y Previsión Social												
Secretaría del Trabajo y Previsión Social	1	-	-	-	-	-	-	-	-	-	-	1
CONAMPROS	-	-	-	-	-	-	1	-	-	-	-	1
INFONACOT	-	-	-	-	-	-	-	-	-	1	-	1
<b>SUBTOTAL</b>	1	0	0	0	0	0	1	0	0	1	0	3
Turismo												
Secretaría de Turismo	-	-	-	-	-	-	1	-	-	-	-	1
<b>SUBTOTAL</b>	0	0	0	0	0	0	1	0	0	0	0	1
Órganos Autónomos												
IFE	-	-	-	-	-	-	-	-	2	-	-	2
<b>SUBTOTAL</b>	0	0	0	0	0	0	0	0	2	0	0	2
<b>TOTAL</b>	3	14	34	70	70	90	286	226	218	36	2	1049

\* Procedimientos para el Fincamiento de Responsabilidades Resarcitorias iniciados por la Auditoría Superior de la Federación, derivados de auditorías practicadas por el Gobierno del Estado de Nayarit.

NÚMERO DE DENUNCIAS PENALES PRESENTADAS POR SECTOR														
SECTOR	CUENTA PÚBLICA													
	1998	1999	2000	2003	2004	2005	2006	2007	2008	2009	2010	2011	2012	SUBTOTAL
<b>Agricultura</b>														
Conaza	1	-	-	-	-	-	-	-	-	-	-	-	-	1
Firco	-	-	-	-	-	-	-	-	-	1	7	9	4	21
Firco Oaxaca	-	2	-	-	-	-	-	-	-	-	-	-	-	2
Firco Jalisco	-	-	-	-	-	-	-	-	4	-	-	-	-	4
Sagarpa	-	-	-	-	-	-	-	-	-	8	49	60	29	146
<b>SUBTOTAL</b>	<b>1</b>	<b>2</b>	<b>0</b>	<b>0</b>	<b>0</b>	<b>0</b>	<b>0</b>	<b>0</b>	<b>4</b>	<b>9</b>	<b>56</b>	<b>69</b>	<b>33</b>	<b>174</b>
<b>Comunicaciones y Transportes</b>														
Secretaría de Comunicaciones y Transportes	-	-	-	-	-	-	2	-	-	-	1	-	-	3
<b>SUBTOTAL</b>	<b>0</b>	<b>0</b>	<b>0</b>	<b>0</b>	<b>0</b>	<b>0</b>	<b>2</b>	<b>0</b>	<b>0</b>	<b>0</b>	<b>1</b>	<b>0</b>	<b>0</b>	<b>3</b>
<b>Desarrollo Social</b>														
Secretaría de Desarrollo Social	-	3	-	-	-	-	-	-	-	-	-	-	-	3
<b>SUBTOTAL</b>	<b>0</b>	<b>3</b>	<b>0</b>	<b>0</b>	<b>0</b>	<b>0</b>	<b>0</b>	<b>0</b>	<b>0</b>	<b>0</b>	<b>0</b>	<b>0</b>	<b>0</b>	<b>3</b>
<b>Economía</b>														
FONAES	-	-	-	-	-	-	-	-	-	-	-	2	-	2
INAES	-	-	-	-	-	-	-	-	-	-	-	-	5	5
<b>SUBTOTAL</b>	<b>0</b>	<b>0</b>	<b>0</b>	<b>0</b>	<b>0</b>	<b>0</b>	<b>0</b>	<b>0</b>	<b>0</b>	<b>0</b>	<b>0</b>	<b>2</b>	<b>5</b>	<b>7</b>
<b>Educación Pública</b>														
Secretaría de Educación Pública	-	-	-	-	-	-	-	-	-	1	1	-	-	2
Instituto Nacional de Estudios Históricos de las Revoluciones de México (INEHRM)	-	-	-	-	-	-	-	-	-	-	-	2	-	2
IFAI	-	-	-	-	-	-	-	-	-	-	-	1	-	1
CONACULTA	-	-	-	-	-	-	-	-	-	-	-	-	1	1
<b>SUBTOTAL</b>	<b>0</b>	<b>0</b>	<b>0</b>	<b>0</b>	<b>0</b>	<b>0</b>	<b>0</b>	<b>0</b>	<b>0</b>	<b>1</b>	<b>1</b>	<b>3</b>	<b>1</b>	<b>6</b>
<b>Energía</b>														
Pemex Refinación	-	-	-	-	-	1	-	-	-	-	-	-	-	1
CFE	-	-	-	-	-	-	-	-	-	3	8	1	-	12
Pemex	-	-	1	-	-	1	-	-	-	-	1	1	-	4
<b>SUBTOTAL</b>	<b>0</b>	<b>0</b>	<b>1</b>	<b>0</b>	<b>0</b>	<b>2</b>	<b>0</b>	<b>0</b>	<b>0</b>	<b>3</b>	<b>9</b>	<b>2</b>	<b>0</b>	<b>17</b>
<b>Entidades Federativas</b>														
FORTAMUN-DF-Tenabo, Campeche	-	1	-	-	-	-	-	-	-	-	-	-	-	1
Gobierno de Veracruz	-	-	-	-	-	-	1	-	-	-	1	-	1	3
Mpio. de Nayarit	-	-	-	-	-	-	-	1	-	-	-	-	-	1
Mpio. De Ayutla, Guerrero	-	-	-	-	-	-	-	-	1	-	-	-	-	1
Mpio. De Iguala de la Independencia, Gro.	-	-	-	-	-	-	-	-	1	-	-	-	-	1
Mpio. De Acatepec, Guerrero	-	-	-	-	-	-	-	-	1	-	-	-	-	1
Mpio. De Atizapán de Zaragoza, Edo. De Mex.	-	-	-	-	-	-	-	-	-	1	-	-	-	1
Mpio. De Santiago Yaveo, Oaxaca	-	-	-	-	-	-	-	-	-	2	-	-	-	2
Mpio. De Tlaxcala	-	-	-	-	-	-	-	-	-	-	1	-	-	1
Gobierno de Zacatecas	-	-	-	-	-	-	-	-	-	-	1	-	-	1
Mpio. De Santa María Chichotla, Oaxaca	-	-	-	-	-	-	-	-	-	-	1	-	-	1

NÚMERO DE DENUNCIAS PENALES PRESENTADAS POR SECTOR														
SECTOR	CUENTA PÚBLICA													
	1998	1999	2000	2003	2004	2005	2006	2007	2008	2009	2010	2011	2012	SUBTOTAL
Mpio. de Guadalupe y Calvo, Chih.	-	-	-	-	-	-	1	-	-	-	-	-	-	1
Gobierno del Estado de Tlaxcala (Seguro Popular)	-	-	-	-	-	-	-	-	-	-	-	1	-	1
Gobierno del Estado de Sinaloa (Seguro Popular)	-	-	-	-	-	-	-	-	-	-	-	1	-	1
Gobierno del Estado de Michoacán	-	-	-	-	-	-	-	-	-	-	-	2	11	13
Municipio de Panabá, Yucatán	-	-	-	-	-	-	-	-	-	-	-	1	-	1
Municipio de Maxcanú, Yucatán	-	-	-	-	-	-	-	-	-	-	-	1	-	1
Municipio de Valladolid, Yucatán	-	-	-	-	-	-	-	-	-	-	-	1	-	1
Municipio de Hunucmá, Yucatán	-	-	-	-	-	-	-	-	-	-	-	1	-	1
Municipio de Muna, Yucatán	-	-	-	-	-	-	-	-	-	-	-	1	-	1
Municipio de Timucuy, Yucatán	-	-	-	-	-	-	-	-	-	-	-	1	-	1
Municipio de Tixcacalcupul, Yucatán	-	-	-	-	-	-	-	-	-	-	-	1	-	1
Municipio de Chichimilá, Yucatán	-	-	-	-	-	-	-	-	-	-	-	1	-	1
Municipio de Sotuta, Yucatán	-	-	-	-	-	-	-	-	-	-	-	1	-	1
GOBIERNO DEL ESTADO DE TABASCO FAETA	-	-	-	-	-	-	-	-	-	-	-	-	1	1
GOBIERNO DEL ESTADO DE TABASCO FISE	-	-	-	-	-	-	-	-	-	-	-	-	1	1
GOBIERNO DEL ESTADO DE TABASCO FAEB	-	-	-	-	-	-	-	-	-	-	-	-	1	1
GOBIERNO DEL ESTADO DE TABASCO SEGURO POPULAR SAF	-	-	-	-	-	-	-	-	-	-	-	-	1	1
GOBIERNO DEL ESTADO DE TABASCO FASSA SAF	-	-	-	-	-	-	-	-	-	-	-	-	1	1
Gobierno del Estado de Oaxaca	-	-	-	-	-	-	-	-	-	-	-	-	3	3
Gobierno del Estado de Oaxaca (FAEB)	-	-	-	-	-	-	-	-	-	-	-	-	1	1
Gobierno del Estado de Baja California	-	-	-	-	-	-	-	-	-	-	-	-	1	1
Gobierno del Estado de Baja California Sur	-	-	-	-	-	-	-	-	-	-	-	-	1	1
Gobierno del Estado Chiapas	-	-	-	-	-	-	-	-	-	-	-	-	6	6
Gobierno del Estado de Colima	-	-	-	-	-	-	-	-	-	-	-	-	6	6
Gobierno del Estado de Durango	-	-	-	-	-	-	-	-	-	-	-	-	2	2
Gobierno del Estado de Guanajuato	-	-	-	-	-	-	-	-	-	-	-	-	1	1
Gobierno del Estado de Guerrero	-	-	-	-	-	-	-	-	-	-	-	-	7	7
Gobierno del Estado de Jalisco	-	-	-	-	-	-	-	-	-	-	-	-	19	19

NÚMERO DE DENUNCIAS PENALES PRESENTADAS POR SECTOR														
SECTOR	CUENTA PÚBLICA													
	1998	1999	2000	2003	2004	2005	2006	2007	2008	2009	2010	2011	2012	SUBTOTAL
Gobierno del Estado de México	-	-	-	-	-	-	-	-	-	-	-	-	1	1
Gobierno del Estado de Morelos	-	-	-	-	-	-	-	-	-	-	-	-	2	2
Gobierno del Estado de Querétaro	-	-	-	-	-	-	-	-	-	-	-	-	1	1
Gobierno del Estado de San Luis Potosí	-	-	-	-	-	-	-	-	-	-	-	-	2	2
Gobierno del Estado de Sinaloa	-	-	-	-	-	-	-	-	-	-	-	-	3	3
Gobierno del Estado de Sonora	-	-	-	-	-	-	-	-	-	-	-	-	1	1
Gobierno del Estado de Tabasco	-	-	-	-	-	-	-	-	-	-	-	-	4	4
Gobierno del Estado de Tlaxcala	-	-	-	-	-	-	-	-	-	-	-	-	1	1
<b>SUBTOTAL</b>	0	1	0	0	0	0	2	1	3	3	4	13	79	106
Entidades no coordinadas														
FIDESUR CHIAPAS	-	-	-	-	-	-	-	-	1	-	-	-	-	1
FIDESUR GUERRERO	-	-	-	-	-	-	-	-	1	-	-	-	-	1
ISSSTE	1	4	-	-	-	-	-	1	-	-	-	4	-	10
PROVIDA	-	-	-	1	-	-	-	-	-	-	-	-	-	1
IMSS	-	-	-	-	1	-	-	-	-	-	-	3	-	4
CDI	-	-	-	-	-	-	-	-	-	-	2	1	-	3
<b>SUBTOTAL</b>	1	4	0	1	1	0	0	1	2	0	2	8	0	20
Gobernación														
FASP Veracruz PGJ	-	-	-	-	-	-	-	-	-	-	1	-	-	1
FONDEN	-	-	-	-	2	-	-	-	-	-	-	-	-	2
SEGOB	-	-	-	-	-	-	-	-	-	-	-	-	1	1
<b>SUBTOTAL</b>	0	0	0	0	2	0	0	0	0	0	1	0	1	4
Relaciones Exteriores														
Secretaría de Relaciones Exteriores	-	-	-	-	-	-	-	-	-	-	-	2	-	2
<b>SUBTOTAL</b>	0	0	0	0	0	0	0	0	0	0	0	2	0	2
Hacienda y Crédito Público														
Lotenal	-	1	-	-	-	-	-	-	-	-	-	-	-	1
Financiera Rural	-	-	-	-	-	-	-	-	-	-	3	5	6	14
SAE	-	-	-	-	-	1	-	-	-	-	-	-	-	1
SAT	-	-	-	-	-	-	-	-	1	3	6	-	-	10
Banjercito	-	-	-	-	-	-	-	-	-	-	-	1	-	1
Banobras	-	-	-	-	-	-	-	-	-	-	-	1	-	1




NÚMERO DE DENUNCIAS PENALES PRESENTADAS POR SECTOR														
SECTOR	CUENTA PÚBLICA													
	1998	1999	2000	2003	2004	2005	2006	2007	2008	2009	2010	2011	2012	SUBTOTAL
<b>SUBTOTAL</b>	0	1	0	0	0	1	0	0	1	3	9	7	6	28
Instituciones de nivel superior														
Universidad Juárez Autónoma de Tabasco	-	-	-	-	-	-	-	-	-	-	-	-	1	1
<b>SUBTOTAL</b>	0	0	0	0	0	0	0	0	0	0	0	0	1	1
Medio Ambiente														
Conagua	-	-	-	-	-	-	-	-	-	9	-	-	-	9
<b>SUBTOTAL</b>	0	0	0	0	0	0	0	0	0	9	0	0	0	9
Desarrollo Agrario, Territorial y Urbano														
SEDATU	-	-	-	-	-	-	-	-	-	6	15	28	13	62
<b>SUBTOTAL</b>	0	0	0	0	0	0	0	0	0	6	15	28	13	62
Salud														
APBP	-	-	-	-	1	-	-	-	-	-	-	-	-	1
Secretaría de Salud	-	-	-	-	-	-	-	-	-	-	1	-	-	1
Servicios de Salud DF	-	-	-	-	-	-	-	-	-	-	3	-	-	3
<b>SUBTOTAL</b>	0	0	0	0	1	0	0	0	0	0	4	0	0	5
Turismo														
Secretaría de Turismo	-	2	1	-	-	-	-	-	-	-	-	-	-	3
<b>SUBTOTAL</b>	0	2	1	0	0	0	0	0	0	0	0	0	0	3
<b>TOTAL</b>	2	13	2	1	4	3	4	2	10	34	102	134	139	450

En el sector correspondiente a entidades no coordinadas se presentó una Denuncia de Hechos del IMSS, Cuenta Pública 2011, ante la Comisión Federal de Competencia, por considerarse posibles prácticas monopólicas.

## 1.4 Resumen de las recuperaciones derivadas de la fiscalización superior de la Cuenta Pública

CORTE AL 30 DE SEPTIEMBRE DE 2014



**INFORME DE LAS RECUPERACIONES DERIVADAS DE LA FISCALIZACIÓN  
SUPERIOR DE LAS CUENTAS PÚBLICAS 2001 A 2012**

(Millones de Pesos)  
AL 30 DE SEPTIEMBRE DE 2014

RESUMEN	MONTO	TOTAL
<b>PODER EJECUTIVO</b>		<b>29,947.4</b>
INSTITUTO PARA LA PROTECCIÓN AL AHORRO BANCARIO	10,856.4	
SECRETARÍA DE HACIENDA Y CRÉDITO PÚBLICO	4,995.7	
PETRÓLEOS MEXICANOS Y SUBSIDIARIAS	2,797.5	
SERVICIO DE ADMINISTRACIÓN TRIBUTARIA	2,499.9	
SECRETARÍA DE COMUNICACIONES Y TRANSPORTES	1,770.9	
SECRETARÍA DE ECONOMÍA	757.1	
SECRETARÍA DE AGRICULTURA, GANADERÍA, DESARROLLO RURAL, PESCA Y ALIMENTACIÓN	688.2	
FONDO NACIONAL DE FOMENTO AL TURISMO	532.9	
FONDO DE EMPRESAS EXPROPIADAS DEL SECTOR AZUCARERO	500.7	
POLICÍA FEDERAL	460.5	
COMISIÓN NACIONAL FORESTAL	430.2	
SECRETARÍA DE EDUCACIÓN PÚBLICA	374.5	
AGENCIA DE SERVICIOS A LA COMERCIALIZACIÓN Y DESARROLLO DE MERCADOS AGROPECUARIOS	347.8	
BANCO NACIONAL DE COMERCIO EXTERIOR, S.N.C.	320.0	
COMISIÓN FEDERAL DE ELECTRICIDAD	284.1	
COMISIÓN NACIONAL DEL AGUA	272.7	
COMISIÓN NACIONAL DE CULTURA FÍSICA Y DEPORTE	248.6	
INSTITUTO MEXICANO DEL SEGURO SOCIAL	246.9	
INSTITUTO DE SEGURIDAD Y SERVICIOS SOCIALES DE LOS TRABAJADORES DE ESTADO	175.4	
BANCO NACIONAL DEL EJÉRCITO, FUERZA AÉREA Y ARMADA, S.N.C.	118.4	
COORDINACION NACIONAL DEL PROGRAMA DE DESARROLLO HUMANO OPORTUNIDADES	116.7	
SERVICIO DE PROTECCIÓN FEDERAL	114.0	

RESUMEN	MONTO	TOTAL
OTRAS ENTIDADES DEL PODER EJECUTIVO MENORES A 100 MILLONES DE PESOS	1,038.3	
PODER JUDICIAL		306.3
PODER LEGISLATIVO		131.9
ÓRGANOS AUTÓNOMOS		378.6
INSTITUCIONES PÚBLICAS DE EDUCACIÓN SUPERIOR		71.4
RECURSOS FEDERALES TRANSFERIDOS A ENTIDADES FEDERATIVAS, MUNICIPIOS Y DELEGACIONES <sup>1/</sup>		56,815.7
<b>TOTAL</b>		<b>87,651.3</b>

<sup>1/</sup> Se incluyen 1,525.0 millones de pesos que las EFSL reportaron como recuperaciones de auditorías practicadas en coordinación con la ASF. El soporte documental se encuentra en los expedientes de papeles de trabajo de las EFSL correspondientes.

Como resultado de la intervención de la ASF con motivo de la fiscalización superior de las cuentas públicas 2001-2012, 19 entidades fiscalizadas han promovido procesos judiciales a terceros por un monto acumulado de 756.8 millones de pesos. En su caso, una vez que se comunique a la ASF de la resolución, los montos correspondientes se adicionarán al monto de las recuperaciones operadas.

Nota: Las recuperaciones operadas que se reportan devienen de la acción fiscalizadora y del ejercicio de las facultades de la ASF en materia de responsabilidades resarcitorias, y se refieren a procesos de fiscalización superior ya concluidos y conciliados cuyos montos han sido reintegrados al erario federal.

La ASF concluye el seguimiento de sus observaciones-acciones por alguna de las siguientes vías:

1. La atención o solventación de las mismas, por parte de la entidad fiscalizada.
2. La promoción del ejercicio de la facultad de comprobación fiscal, ante las autoridades recaudatorias.
3. La promoción de responsabilidades administrativas sancionatorias, ante las instancias de control competentes.
4. El fincamiento de responsabilidades resarcitorias, en cumplimiento de las atribuciones que la Ley le confiere.
5. La presentación de denuncia de hechos, ante el Ministerio Público Federal.
6. La promoción de las responsabilidades a que se refiere el Título Cuarto de la Constitución Política de los Estados Unidos Mexicanos, ante la H. Cámara de Diputados.

**INFORME DE LAS RECUPERACIONES DERIVADAS DE LA FISCALIZACIÓN  
SUPERIOR DE LAS CUENTAS PÚBLICAS 2001 A 2012**

(Millones de Pesos)

**AL 30 DE SEPTIEMBRE DE 2014**

PODER / SECTOR / ENTIDAD	MONTO	SUBTOTAL	TOTAL
<b>PODER EJECUTIVO</b>			<b>29,947.4</b>
<b>SECTOR DEFENSA</b>		<b>36.5</b>	
SECRETARÍA DE LA DEFENSA NACIONAL	35.9		
OTRAS DEL SECTOR DEFENSA	0.6		
<b>SECTOR GOBERNACIÓN</b>		<b>600.9</b>	
SECRETARÍA DE GOBERNACIÓN	0.2		
POLICÍA FEDERAL	460.5		
COMISIÓN NACIONAL DE SEGURIDAD (ANTES SECRETARÍA DE SEGURIDAD PÚBLICA)	17.5		
PREVENCIÓN Y READAPTACIÓN SOCIAL	5.3		
INSTITUTO NACIONAL DE MIGRACIÓN	3.4		
SERVICIO DE PROTECCIÓN FEDERAL	114.0		
<b>SECTOR HACIENDA Y CRÉDITO PÚBLICO</b>		<b>18,929.7</b>	
SECRETARÍA DE HACIENDA Y CRÉDITO PÚBLICO	4,995.7		
SERVICIO DE ADMINISTRACIÓN TRIBUTARIA	2,499.9		
INSTITUTO PARA LA PROTECCIÓN AL AHORRO BANCARIO	10,856.4		
BANCO NACIONAL DE COMERCIO EXTERIOR, S.N.C.	320.0		
BANCO NACIONAL DEL EJÉRCITO, FUERZA AÉREA Y ARMADA, S.N.C.	118.4		
BANCO NACIONAL DE OBRAS Y SERVICIOS PÚBLICOS, S.N.C.	59.9		
COMISIÓN NACIONAL BANCARIA Y DE VALORES	22.9		
LOTERÍA NACIONAL PARA LA ASISTENCIA PÚBLICA	20.0		

PODER / SECTOR / ENTIDAD	MONTO	SUBTOTAL	TOTAL
SOCIEDAD HIPOTECARIA FEDERAL, S.N.C.	19.4		
OCEAN GARDEN PRODUCTS INC.	11.2		
SERVICIO DE ADMINISTRACIÓN Y ENAJENACIÓN DE BIENES	5.7		
OTRAS DEL SECTOR HACIENDA Y CRÉDITO PÚBLICO	0.2		
<b>SECTOR AGRICULTURA, GANADERÍA, DESARROLLO RURAL, PESCA Y ALIMENTACIÓN</b>		<b>1,698.5</b>	
SECRETARÍA DE AGRICULTURA, GANADERÍA, DESARROLLO RURAL, PESCA Y ALIMENTACIÓN	688.2		
FONDO DE EMPRESAS EXPROPIADAS DEL SECTOR AZUCARERO	500.7		
AGENCIA DE SERVICIOS A LA COMERCIALIZACIÓN Y DESARROLLO DE MERCADOS AGROPECUARIOS	347.8		
SERVICIO NACIONAL DE SANIDAD, INOCUIDAD Y CALIDAD AGROALIMENTARIA	81.5		
COMISIÓN NACIONAL DE ACUACULTURA Y PESCA	45.8		
FIDEICOMISO DE RIESGO COMPARTIDO	34.3		
OTRAS DEL SECTOR AGRICULTURA, GANADERÍA, DESARROLLO RURAL, PESCA Y ALIMENTACIÓN	0.2		
<b>SECTOR COMUNICACIONES Y TRANSPORTES</b>		<b>1,858.5</b>	
SECRETARÍA DE COMUNICACIONES Y TRANSPORTES	1,770.9		
CAMINOS Y PUENTES FEDERALES DE INGRESOS Y SERVICIOS CONEXOS	38.2		
ADMINISTRACIÓN PORTUARIA INTEGRAL DE MANZANILLO, S.A. DE C.V.	18.5		
ADMINISTRACIÓN PORTUARIA INTEGRAL DE ALTAMIRA, S.A. DE C.V.	15.2		
ADMINISTRACIÓN PORTUARIA INTEGRAL DE VERACRUZ, S.A. DE C.V.	11.2		
ADMINISTRACIÓN PORTUARIA INTEGRAL DE DOS BOCAS, S.A. DE C.V.	1.4		
OTRAS DEL SECTOR COMUNICACIONES Y TRANSPORTES	3.1		

PODER / SECTOR / ENTIDAD	MONTO	SUBTOTAL	TOTAL
<b>SECTOR ECONOMÍA</b>		757.1	
SECRETARÍA DE ECONOMÍA	757.1		
<b>SECTOR EDUCACIÓN PÚBLICA</b>		742.6	
SECRETARÍA DE EDUCACIÓN PÚBLICA	374.5		
COMISIÓN NACIONAL DE CULTURA FÍSICA Y DEPORTE	248.6		
INSTITUTO NACIONAL DE LA INFRAESTRUCTURA FÍSICA EDUCATIVA (ANTES COMITÉ ADMINISTRADOR DEL PROGRAMA FEDERAL DE CONSTRUCCIÓN DE ESCUELAS)	10.0		
CONSEJO NACIONAL DE FOMENTO EDUCATIVO	5.7		
INSTITUTO POLITÉCNICO NACIONAL	4.6		
ADMINISTRACIÓN FEDERAL DE SERVICIOS EDUCATIVOS EN EL DISTRITO FEDERAL	95.3		
CONSEJO NACIONAL PARA LA CULTURA Y LAS ARTES	2.7		
OTRAS DEL SECTOR EDUCACIÓN PÚBLICA	1.2		
<b>SECTOR SALUD</b>		143.6	
SECRETARÍA DE SALUD	5.9		
LABORATORIOS DE BIOLÓGICOS Y REACTIVOS DE MÉXICO, S.A. DE C.V.	66.4		
INSTITUTO NACIONAL DE CANCEROLOGÍA	30.3		
COMISIÓN NACIONAL DE PROTECCIÓN SOCIAL EN SALUD	17.8		
HOSPITAL GENERAL "DR. MANUEL GEA GONZÁLEZ"	8.2		
HOSPITAL GENERAL DE MÉXICO	7.3		
INSTITUTO NACIONAL DE MEDICINA GENÓMICA	4.0		
INSTITUTO NACIONAL DE REHABILITACIÓN	1.2		
OTRAS DEL SECTOR SALUD	2.5		
<b>SECTOR MARINA</b>		8.3	
SECRETARÍA DE MARINA	8.3		
<b>SECTOR DESARROLLO AGRARIO, TERRITORIAL Y URBANO</b>		24.7	



PODER / SECTOR / ENTIDAD	MONTO	SUBTOTAL	TOTAL
SECRETARÍA DE DESARROLLO AGRARIO, TERRITORIAL Y URBANO (ANTES SECRETARÍA DE LA REFORMA AGRARIA)	19.1		
FIDEICOMISO FONDO NACIONAL DE HABITACIONES POPULARES	2.4		
COMISIÓN NACIONAL DE VIVIENDA	1.7		
FIDEICOMISO FONDO NACIONAL DE FOMENTO EJIDAL	1.5		
<b>SECTOR MEDIO AMBIENTE Y RECURSOS NATURALES</b>		<b>741.4</b>	
COMISIÓN NACIONAL DEL AGUA	272.7		
COMISIÓN NACIONAL FORESTAL	430.2		
SECRETARÍA DE MEDIO AMBIENTE Y RECURSOS NATURALES	38.5		
<b>SECTOR PROCURADURÍA GENERAL DE LA REPÚBLICA</b>		<b>20.8</b>	
PROCURADURÍA GENERAL DE LA REPÚBLICA	20.8		
<b>SECTOR ENERGÍA</b>		<b>3,134.8</b>	
LUZ Y FUERZA DEL CENTRO (EN PROCESO DE LIQUIDACIÓN)	48.5		
COMISIÓN FEDERAL DE ELECTRICIDAD	284.1		
PETRÓLEOS MEXICANOS	51.1		
PEMEX EXPLORACIÓN Y PRODUCCIÓN	2,466.8		
PEMEX REFINACIÓN	95.4		
PEMEX PETROQUÍMICA	28.6		
PEMEX GAS Y PETROQUÍMICA BÁSICA	5.6		
PETROQUÍMICA ESCOLÍN, S.A. DE C.V.	85.5		
PETROQUÍMICA CANGREJERA, S.A. DE C.V.	44.8		
PETROQUÍMICA MORELOS, S.A. DE C.V.	19.7		
OTRAS DEL SECTOR ENERGÍA	4.7		
<b>SECTOR DESARROLLO SOCIAL</b>		<b>215.6</b>	
SECRETARÍA DE DESARROLLO SOCIAL	89.9		


PODER / SECTOR / ENTIDAD	MONTO	SUBTOTAL	TOTAL
COORDINACION NACIONAL DEL PROGRAMA DE DESARROLLO HUMANO OPORTUNIDADES	116.7		
DICONSA, S.A. DE C.V.	2.9		
OTRAS DEL SECTOR DESARROLLO SOCIAL	6.1		
<b>SECTOR TURISMO</b>		<b>582.5</b>	
SECRETARÍA DE TURISMO	33.6		
FONDO NACIONAL DE FOMENTO AL TURISMO	532.9		
CONSEJO DE PROMOCIÓN TURÍSTICA DE MÉXICO, S.A. DE C.V.	16.0		
<b>NO COORDINADAS SECTORIALMENTE</b>		<b>450.2</b>	
INSTITUTO DE SEGURIDAD Y SERVICIOS SOCIALES DE LOS TRABAJADORES DEL ESTADO	175.4		
INSTITUTO MEXICANO DEL SEGURO SOCIAL	246.9		
SISTEMA INTEGRAL DE TIENDAS Y FARMACIAS DEL INSTITUTO DE SEGURIDAD Y SERVICIOS SOCIALES DE LOS TRABAJADORES DEL ESTADO	16.1		
CONSEJO NACIONAL DE CIENCIA Y TECNOLOGÍA	11.8		
<b>OTRAS ENTIDADES DEL PODER EJECUTIVO</b>		<b>1.7</b>	
<b>PODER JUDICIAL</b>			<b>306.3</b>
SUPREMA CORTE DE JUSTICIA DE LA NACIÓN	176.4		
CONSEJO DE LA JUDICATURA FEDERAL	58.7		
TRIBUNAL ELECTORAL DEL PODER JUDICIAL DE LA FEDERACIÓN	71.2		
<b>PODER LEGISLATIVO</b>			<b>131.9</b>
CÁMARA DE DIPUTADOS	113.4		
CÁMARA DE SENADORES	18.5		
<b>ÓRGANOS AUTÓNOMOS</b>			<b>378.6</b>

PODER / SECTOR / ENTIDAD	MONTO	SUBTOTAL	TOTAL
INSTITUTO NACIONAL DE ESTADÍSTICA Y GEOGRAFÍA	7.3		
INSTITUTO NACIONAL ELECTORAL	367.7		
TRIBUNAL FEDERAL DE JUSTICIA FISCAL Y ADMINISTRATIVA	3.6		
<b>INSTITUCIONES PÚBLICAS DE EDUCACIÓN SUPERIOR</b>			<b>71.4</b>
UNIVERSIDAD AUTÓNOMA DE TAMAULIPAS	19.2		
UNIVERSIDAD DE GUADALAJARA	9.4		
UNIVERSIDAD AUTÓNOMA DE GUERRERO	8.7		
UNIVERSIDAD AUTÓNOMA DEL CARMEN	5.5		
UNIVERSIDAD AUTÓNOMA DE ZACATECAS "FRANCISCO GARCÍA SALINAS"	3.7		
UNIVERSIDAD VERACRUZANA	5.0		
UNIVERSIDAD MICHOACANA DE SAN NICOLÁS DE HIDALGO	2.9		
UNIVERSIDAD AUTÓNOMA DE CIUDAD JUÁREZ	2.4		
UNIVERSIDAD JUÁREZ DEL ESTADO DE DURANGO	2.3		
UNIVERSIDAD AUTÓNOMA DE SINALOA	1.5		
BENEMÉRITA UNIVERSIDAD AUTÓNOMA DE PUEBLA	5.3		
UNIVERSIDAD AUTÓNOMA DE SAN LUIS POTOSÍ	1.3		
UNIVERSIDAD AUTÓNOMA DEL ESTADO DE HIDALGO	1.5		
OTRAS INSTITUCIONES PÚBLICAS DE EDUCACIÓN SUPERIOR	2.7		
<b>RECURSOS FEDERALES TRANSFERIDOS A ENTIDADES FEDERATIVAS, MUNICIPIOS Y DELEGACIONES <sup>1</sup></b>			<b>56,815.7</b>
AGUASCALIENTES		388.5	
BAJA CALIFORNIA		1,192.0	
BAJA CALIFORNIA SUR		406.8	
CAMPECHE		222.9	

PODER / SECTOR / ENTIDAD	MONTO	SUBTOTAL	TOTAL
CHIAPAS		1,374.0	
CHIHUAHUA		2,239.9	
COAHUILA		2,252.1	
COLIMA		783.7	
DISTRITO FEDERAL		247.3	
DURANGO		573.2	
ESTADO DE MÉXICO		12,061.9	
GUANAJUATO		2,346.1	
GUERRERO		2,198.9	
HIDALGO		1,416.8	
JALISCO		564.3	
MICHOACÁN		3,453.8	
MORELOS		327.1	
NAYARIT		361.2	
NUEVO LEÓN		1,496.0	
OAXACA		391.1	
PUEBLA		2,148.5	
QUERÉTARO		551.0	
QUINTANA ROO		725.2	
SAN LUIS POTOSÍ		1,236.2	
SINALOA		459.3	
SONORA		530.3	
TABASCO		1,753.4	
TAMAULIPAS		1,625.0	
TLAXCALA		498.5	
VERACRUZ		11,757.8	
YUCATÁN		880.5	

PODER / SECTOR / ENTIDAD	MONTO	SUBTOTAL	TOTAL
ZACATECAS		352.4	
TOTAL			87,651.3

## 1.5 Glosario de términos y siglas



SIGLAS	NOMBRE DE LA ENTIDAD
AFSEDF	ADMINISTRACIÓN FEDERAL DE SERVICIOS EDUCATIVOS EN EL DISTRITO FEDERAL
AGE GRO.	AUDITORÍA GENERAL DEL ESTADO DE GUERRERO
AGROASEMEX	AGROASEMEX, S.A.
AICM	AEROPUERTO INTERNACIONAL DE LA CIUDAD DE MÉXICO, S.A. DE C.V.
AMEXCID	AGENCIA MEXICANA DE COOPERACIÓN INTERNACIONAL PARA EL DESARROLLO
API ALTAMIRA	ADMINISTRACIÓN PORTUARIA INTEGRAL DE ALTAMIRA, S.A. DE C.V.
API COATZACOALCOS	ADMINISTRACIÓN PORTUARIA INTEGRAL DE COATZACOALCOS, S.A. DE C.V.
API DOS BOCAS	ADMINISTRACIÓN PORTUARIA INTEGRAL DE DOS BOCAS, S.A. DE C.V.
API ENSENADA	ADMINISTRACIÓN PORTUARIA INTEGRAL DE ENSENADA, S.A. DE C.V.
API GUAYMAS	ADMINISTRACIÓN PORTUARIA INTEGRAL DE GUAYMAS, S.A. DE C.V.
API MANZANILLO	ADMINISTRACIÓN PORTUARIA INTEGRAL DE MANZANILLO, S.A. DE C.V.
API MAZATLÁN	ADMINISTRACIÓN PORTUARIA INTEGRAL DE MAZATLÁN, S.A. DE C.V.
API PROGRESO	ADMINISTRACIÓN PORTUARIA INTEGRAL DE PROGRESO, S.A. DE C.V.
API PUERTO VALLARTA	ADMINISTRACIÓN PORTUARIA INTEGRAL PUERTO VALLARTA, S.A. DE C.V.
API SALINA CRUZ	ADMINISTRACIÓN PORTUARIA INTEGRAL DE SALINA CRUZ, S.A. DE C.V.
API TUXPAN	ADMINISTRACIÓN PORTUARIA INTEGRAL DE TUXPAN, S.A. DE C.V.
API VERACRUZ	ADMINISTRACIÓN PORTUARIA INTEGRAL DE VERACRUZ, S.A. DE C.V.
ASA	AEROPUERTOS Y SERVICIOS AUXILIARES
ASE COAH.	AUDITORÍA SUPERIOR DEL ESTADO DE COAHUILA
ASE OAX.	AUDITORÍA SUPERIOR DEL ESTADO DE OAXACA
ASE Q.R.	AUDITORÍA SUPERIOR DEL ESTADO DE QUINTANA ROO
ASE S.L.P.	AUDITORÍA SUPERIOR DEL ESTADO DE SAN LUIS POTOSÍ
ASE SIN.	AUDITORÍA SUPERIOR DEL ESTADO DE SINALOA
ASE TAM.	AUDITORÍA SUPERIOR DEL ESTADO DE TAMAULIPAS
ASE ZAC.	AUDITORÍA SUPERIOR DEL ESTADO DE ZACATECAS
ASECAM	AUDITORÍA SUPERIOR DEL ESTADO DE CAMPECHE
ASECH	AUDITORÍA SUPERIOR DEL ESTADO DE CHIHUAHUA
ASEH	AUDITORÍA SUPERIOR DEL ESTADO DE HIDALGO
ASEJ	AUDITORÍA SUPERIOR DEL ESTADO DE JALISCO



SIGLAS	NOMBRE DE LA ENTIDAD
ASENL	AUDITORÍA SUPERIOR DEL ESTADO DE NUEVO LEÓN
ASERCA	AGENCIA DE SERVICIOS A LA COMERCIALIZACIÓN Y DESARROLLO DE MERCADOS AGROPECUARIOS
ASEY	AUDITORÍA SUPERIOR DEL ESTADO DE YUCATÁN
ASF MORELOS	AUDITORÍA SUPERIOR DE FISCALIZACIÓN DEL CONGRESO DEL ESTADO DE MORELOS
ASF PUE.	AUDITORÍA SUPERIOR DEL ESTADO DE PUEBLA
ASM	AUDITORÍA SUPERIOR DE MICHOACÁN
BANCOMEXT	BANCO NACIONAL DE COMERCIO EXTERIOR, S.N.C.
BANJERCITO	BANCO NACIONAL DEL EJÉRCITO, FUERZA AÉREA Y ARMADA, S.N.C.
BANOBRAS	BANCO NACIONAL DE OBRAS Y SERVICIOS PÚBLICOS, S.N.C.
BANRURAL	BANCO NACIONAL DE CRÉDITO RURAL, S.N.C. (EN LIQUIDACIÓN)
BANSEFI	BANCO DEL AHORRO NACIONAL Y SERVICIOS FINANCIEROS, S.N.C.
BANXICO	BANCO DE MÉXICO
BIRMEX	LABORATORIOS DE BIOLÓGICOS Y REACTIVOS DE MÉXICO, S.A. DE C.V.
BUAP	BENEMÉRITA UNIVERSIDAD AUTÓNOMA DE PUEBLA
CÁMARA DE DIPUTADOS	CÁMARA DE DIPUTADOS DEL H. CONGRESO DE LA UNIÓN
CÁMARA DE SENADORES	CÁMARA DE SENADORES DEL H. CONGRESO DE LA UNIÓN
CAPUFE	CAMINOS Y PUENTES FEDERALES DE INGRESOS Y SERVICIOS CONEXOS
CB	COLEGIO DE BACHILLERES
CDI	COMISIÓN NACIONAL PARA EL DESARROLLO DE LOS PUEBLOS INDÍGENAS
CENAPI	CENTRO NACIONAL DE PLANEACIÓN, ANÁLISIS E INFORMACIÓN PARA EL COMBATE A LA DELINCUENCIA
CENAPRECE	CENTRO NACIONAL DE PROGRAMAS PREVENTIVOS Y CONTROL DE ENFERMEDADES
CENAPRED	CENTRO NACIONAL DE PREVENCIÓN DE DESASTRES
CENSIA	CENTRO NACIONAL PARA LA SALUD DE LA INFANCIA Y LA ADOLESCENCIA
CENSIDA	CENTRO NACIONAL PARA LA PREVENCIÓN Y EL CONTROL DEL VIH/SIDA
CFC	COMISIÓN FEDERAL DE COMPETENCIA
CFE	COMISIÓN FEDERAL DE ELECTRICIDAD
CIAD	CENTRO DE INVESTIGACIÓN EN ALIMENTACIÓN Y DESARROLLO, A.C.
CIATEC	CENTRO DE INNOVACIÓN APLICADA EN TECNOLOGÍAS COMPETITIVAS, A.C.
CIATEJ	CENTRO DE INVESTIGACIÓN Y ASISTENCIA EN TECNOLOGÍA Y DISEÑO DEL ESTADO DE JALISCO, A.C.

SIGLAS	NOMBRE DE LA ENTIDAD
CIATEQ	CENTRO DE TECNOLOGÍA AVANZADA
CIBNOR	CENTRO DE INVESTIGACIONES BIOLÓGICAS DEL NOROESTE, S.C.
CICESE	CENTRO DE INVESTIGACIÓN CIENTÍFICA Y DE EDUCACIÓN SUPERIOR DE ENSENADA, B.C.
CICY	CENTRO DE INVESTIGACIÓN CIENTÍFICA DE YUCATÁN, A.C.
CIDE	CENTRO DE INVESTIGACIÓN Y DOCENCIA ECONÓMICAS, A.C.
CIDESI	CENTRO DE INGENIERÍA Y DESARROLLO INDUSTRIAL
CIMAT	CENTRO DE INVESTIGACIÓN EN MATEMÁTICAS, A.C.
CIMAV	CENTRO DE INVESTIGACIÓN EN MATERIALES AVANZADOS, S.C.
CINVESTAV	CENTRO DE INVESTIGACIÓN Y DE ESTUDIOS AVANZADOS DEL INSTITUTO POLITÉCNICO NACIONAL
CIOP	CENTRO DE INVESTIGACIONES EN ÓPTICA, A.C.
CIQA	CENTRO DE INVESTIGACIÓN EN QUÍMICA APLICADA
CISEN	CENTRO DE INVESTIGACIÓN Y SEGURIDAD NACIONAL
CJEF	CONSEJERÍA JURÍDICA DEL EJECUTIVO FEDERAL
CJF	CONSEJO DE LA JUDICATURA FEDERAL
CMHALDF	CONTADURÍA MAYOR DE HACIENDA DE LA ASAMBLEA LEGISLATIVA DEL DISTRITO FEDERAL
CNBV	COMISIÓN NACIONAL BANCARIA Y DE VALORES
CNDH	COMISIÓN NACIONAL DE LOS DERECHOS HUMANOS
CNEGSR	CENTRO NACIONAL DE EQUIDAD DE GÉNERO Y SALUD REPRODUCTIVA
CNH	COMISIÓN NACIONAL DE HIDROCARBUROS
CNPSS	COMISIÓN NACIONAL DE PROTECCIÓN SOCIAL EN SALUD
CNSF	COMISIÓN NACIONAL DE SEGUROS Y FIANZAS
CNSNS	COMISIÓN NACIONAL DE SEGURIDAD NUCLEAR Y SALVAGUARDIAS
CODE JALISCO	CONSEJO ESTATAL PARA EL FOMENTO DEPORTIVO
COFAA IPN	COMISIÓN DE OPERACIÓN Y FOMENTO DE ACTIVIDADES ACADÉMICAS DEL INSTITUTO POLITÉCNICO NACIONAL
COFEMER	COMISIÓN FEDERAL DE MEJORA REGULATORIA
COFEPRIS	COMISIÓN FEDERAL PARA LA PROTECCIÓN CONTRA RIESGOS SANITARIOS
COLMICH	EL COLEGIO DE MICHOACÁN, A.C.
COMESA	COMPAÑÍA MEXICANA DE EXPLORACIONES, S.A. DE C.V.
CONACULTA	CONSEJO NACIONAL PARA LA CULTURA Y LAS ARTES

SIGLAS	NOMBRE DE LA ENTIDAD
CONACYT	CONSEJO NACIONAL DE CIENCIA Y TECNOLOGÍA
CONADE	COMISIÓN NACIONAL DE CULTURA FÍSICA Y DEPORTE
CONADESUCA	COMITÉ NACIONAL PARA EL DESARROLLO SUSTENTABLE DE LA CAÑA DE AZÚCAR
CONAFE	CONSEJO NACIONAL DE FOMENTO EDUCATIVO
CONAFOR	COMISIÓN NACIONAL FORESTAL
CONAGUA	COMISIÓN NACIONAL DEL AGUA
CONALEP	COLEGIO NACIONAL DE EDUCACIÓN PROFESIONAL TÉCNICA
CONALITEG	COMISIÓN NACIONAL DE LIBROS DE TEXTO GRATUITOS
CONAMPROS	COMITÉ NACIONAL MIXTO DE PROTECCIÓN AL SALARIO
CONANP	COMISIÓN NACIONAL DE ÁREAS NATURALES PROTEGIDAS
CONAPESCA	COMISIÓN NACIONAL DE ACUACULTURA Y PESCA
CONAPO	CONSEJO NACIONAL DE POBLACIÓN
CONAPRED	CONSEJO NACIONAL PARA PREVENIR LA DISCRIMINACIÓN
CONAVI	COMISIÓN NACIONAL DE VIVIENDA
CONAVIM	COMISIÓN NACIONAL PARA PREVENIR Y ERRADICAR LA VIOLENCIA CONTRA LAS MUJERES
CONDUSEF	COMISIÓN NACIONAL PARA LA PROTECCIÓN Y DEFENSA DE LOS USUARIOS DE SERVICIOS FINANCIEROS
CONEVAL	CONSEJO NACIONAL DE EVALUACIÓN DE LA POLÍTICA DE DESARROLLO SOCIAL
CONGRESO DE GUANAJUATO	H. CONGRESO DEL ESTADO DE GUANAJUATO LXI
CONGRESO DE OAXACA	H. CONGRESO DEL ESTADO DE OAXACA
CONSAR	COMISIÓN NACIONAL DEL SISTEMA DE AHORRO PARA EL RETIRO
CONUEE	COMISIÓN NACIONAL PARA EL USO EFICIENTE DE LA ENERGÍA
CP	COLEGIO DE POSTGRADUADOS
CPTM	CONSEJO DE PROMOCIÓN TURÍSTICA DE MÉXICO, S.A. DE C.V.
CRE	COMISIÓN REGULADORA DE ENERGÍA
DELEG. ALVARO OBREGÓN, D.F.	DELEGACIÓN ALVARO OBREGÓN
DELEG. COYOACÁN, D.F.	DELEGACIÓN COYOACÁN
DELEG. CUAUHTÉMOC, D.F.	DELEGACIÓN CUAUHTÉMOC
DELEG. GUSTAVO A. MADERO, D.F.	DELEGACIÓN GUSTAVO A. MADERO
DELEG. IZTACALCO, D.F.	DELEGACIÓN IZTACALCO

SIGLAS	NOMBRE DE LA ENTIDAD
DELEG. IZTAPALAPA, D.F.	DELEGACIÓN IZTAPALAPA
DELEG. TLALPAN, D.F.	DELEGACIÓN TLALPAN
DELEG. XOCHIMILCO, D.F.	DELEGACIÓN XOCHIMILCO
DICONSA	DICONSA, S.A. DE C.V.
EASE DGO.	ENTIDAD DE AUDITORÍA SUPERIOR DEL ESTADO DE DURANGO
ECOSUR	EL COLEGIO DE LA FRONTERA SUR
EL COLEF	EL COLEGIO DE LA FRONTERA NORTE, A.C.
ESFE QRO.	ENTIDAD SUPERIOR DE FISCALIZACIÓN DEL ESTADO DE QUERÉTARO
ESSA	EXPORTADORA DE SAL, S.A. DE C.V.
FCE	FONDO DE CULTURA ECONÓMICA
FEFA	FONDO ESPECIAL PARA FINANCIAMIENTOS AGROPECUARIOS
FEMEDESSIR	FEDERACIÓN MEXICANA DE DEPORTES SOBRE SILLA DE RUEDAS, A.C.
FIDESUR	FIDEICOMISO PARA EL DESARROLLO REGIONAL DEL SUR SURESTE
FIFONAFE	FIDEICOMISO FONDO NACIONAL DE FOMENTO EJIDAL
FIRA FEGA	FONDO ESPECIAL DE ASISTENCIA TÉCNICA Y GARANTÍA PARA CRÉDITOS AGROPECUARIOS
FIRA FONDO	FONDO DE GARANTÍA Y FOMENTO PARA LA AGRICULTURA, GANADERÍA Y AVICULTURA
FIRA FOPESCA	FONDO DE GARANTÍA Y FOMENTO PARA LAS ACTIVIDADES PESQUERAS
FIRCO	FIDEICOMISO DE RIESGO COMPARTIDO
FMTRI	FEDERACIÓN MEXICANA DE TRIATLÓN, A.C.
FNML	FERROCARRILES NACIONALES DE MÉXICO, EN LIQUIDACIÓN
FOCIR	FONDO DE CAPITALIZACIÓN E INVERSIÓN DEL SECTOR RURAL
FONART	FONDO NACIONAL PARA EL FOMENTO DE LAS ARTESANÍAS
FONATUR	FONDO NACIONAL DE FOMENTO AL TURISMO
FONATUR CONSTRUCTORA	FONATUR-CONSTRUCTORA, S.A. DE C.V.
FONHAPO	FIDEICOMISO FONDO NACIONAL DE HABITACIONES POPULARES
FOVI	FONDO DE OPERACIÓN Y FINANCIAMIENTO BANCARIO A LA VIVIENDA
FOVISSSTE	FONDO DE LA VIVIENDA DEL INSTITUTO DE SEGURIDAD Y SERVICIOS SOCIALES DE LOS TRABAJADORES DEL ESTADO
FR	FINANCIERA RURAL
GOB. AGS.	GOBIERNO DEL ESTADO DE AGUASCALIENTES

SIGLAS	NOMBRE DE LA ENTIDAD
GOB. B.C.	GOBIERNO DEL ESTADO DE BAJA CALIFORNIA
GOB. B.C.S.	GOBIERNO DEL ESTADO DE BAJA CALIFORNIA SUR
GOB. CAM.	GOBIERNO DEL ESTADO DE CAMPECHE
GOB. CHIH.	GOBIERNO DEL ESTADO DE CHIHUAHUA
GOB. CHIS.	GOBIERNO DEL ESTADO DE CHIAPAS
GOB. COAH.	GOBIERNO DEL ESTADO DE COAHUILA
GOB. COL.	GOBIERNO DEL ESTADO DE COLIMA
GOB. D.F.	GOBIERNO DEL DISTRITO FEDERAL
GOB. DGO.	GOBIERNO DEL ESTADO DE DURANGO
GOB. EDO. MEX.	GOBIERNO DEL ESTADO DE MÉXICO
GOB. GRO.	GOBIERNO DEL ESTADO DE GUERRERO
GOB. GTO.	GOBIERNO DEL ESTADO DE GUANAJUATO
GOB. HGO.	GOBIERNO DEL ESTADO DE HIDALGO
GOB. JAL.	GOBIERNO DEL ESTADO DE JALISCO
GOB. MICH.	GOBIERNO DEL ESTADO DE MICHOACÁN
GOB. MOR.	GOBIERNO DEL ESTADO DE MORELOS
GOB. N.L.	GOBIERNO DEL ESTADO DE NUEVO LEÓN
GOB. NAY.	GOBIERNO DEL ESTADO DE NAYARIT
GOB. OAX.	GOBIERNO DEL ESTADO DE OAXACA
GOB. PUE.	GOBIERNO DEL ESTADO DE PUEBLA
GOB. Q.R.	GOBIERNO DEL ESTADO DE QUINTANA ROO
GOB. QRO.	GOBIERNO DEL ESTADO DE QUERÉTARO
GOB. S.L.P.	GOBIERNO DEL ESTADO DE SAN LUIS POTOSÍ
GOB. SIN.	GOBIERNO DEL ESTADO DE SINALOA
GOB. SON.	GOBIERNO DEL ESTADO DE SONORA
GOB. TAB.	GOBIERNO DEL ESTADO DE TABASCO
GOB. TAM.	GOBIERNO DEL ESTADO DE TAMAULIPAS
GOB. TLAX.	GOBIERNO DEL ESTADO DE TLAXCALA
GOB. VER.	GOBIERNO DEL ESTADO DE VERACRUZ DE IGNACIO DE LA LLAVE

SIGLAS	NOMBRE DE LA ENTIDAD
GOB. YUC.	GOBIERNO DEL ESTADO DE YUCATÁN
GOB. ZAC.	GOBIERNO DEL ESTADO DE ZACATECAS
HGM	HOSPITAL GENERAL DE MÉXICO "DR. EDUARDO LICEAGA"
HGMGG	HOSPITAL GENERAL "DR. MANUEL GEA GONZÁLEZ"
HIMFG	HOSPITAL INFANTIL DE MÉXICO FEDERICO GÓMEZ
HRAEB	HOSPITAL REGIONAL DE ALTA ESPECIALIDAD DEL BAJÍO
I.I.I. SERVICIOS	I.I.I. SERVICIOS, S.A. DE C.V.
IEENN	INSTITUTO ESTATAL DE EDUCACIÓN NORMAL DE NAYARIT "PROFR. Y LIC. FRANCISCO BENÍTEZ SILVA"
IEPSA	IMPRESORA Y ENCUADERNADORA PROGRESO, S.A. DE C.V.
IFAI	INSTITUTO FEDERAL DE ACCESO A LA INFORMACIÓN Y PROTECCIÓN DE DATOS
IFE	INSTITUTO FEDERAL ELECTORAL
IFT	INSTITUTO FEDERAL DE TELECOMUNICACIONES
IIE	INSTITUTO DE INVESTIGACIONES ELÉCTRICAS
IME	INSTITUTO DE LOS MEXICANOS EN EL EXTERIOR
IMP	INSTITUTO MEXICANO DEL PETRÓLEO
IMPI	INSTITUTO MEXICANO DE LA PROPIEDAD INDUSTRIAL
IMSS	INSTITUTO MEXICANO DEL SEGURO SOCIAL
IMTA	INSTITUTO MEXICANO DE TECNOLOGÍA DEL AGUA
INAES	INSTITUTO NACIONAL DE LA ECONOMÍA SOCIAL
INAH	INSTITUTO NACIONAL DE ANTROPOLOGÍA E HISTORIA
INAOE	INSTITUTO NACIONAL DE ASTROFÍSICA, ÓPTICA Y ELECTRÓNICA
INBA	INSTITUTO NACIONAL DE BELLAS ARTES
INC	INSTITUTO NACIONAL DE CARDIOLOGÍA IGNACIO CHÁVEZ
INCA RURAL	INSTITUTO NACIONAL PARA EL DESARROLLO DE CAPACIDADES DEL SECTOR RURAL, A.C.
INCAN	INSTITUTO NACIONAL DE CANCEROLOGÍA
INDAABIN	INSTITUTO DE ADMINISTRACIÓN Y AVALÚOS DE BIENES NACIONALES
INDESOL	INSTITUTO NACIONAL DE DESARROLLO SOCIAL
INEA	INSTITUTO NACIONAL PARA LA EDUCACIÓN DE LOS ADULTOS
INECC	INSTITUTO NACIONAL DE ECOLOGÍA Y CAMBIO CLIMÁTICO

SIGLAS	NOMBRE DE LA ENTIDAD
INECOL	INSTITUTO DE ECOLOGÍA, A.C.
INEE	INSTITUTO NACIONAL PARA LA EVALUACIÓN DE LA EDUCACIÓN
INEGI	INSTITUTO NACIONAL DE ESTADÍSTICA Y GEOGRAFÍA
INEHRM	INSTITUTO NACIONAL DE ESTUDIOS HISTÓRICOS DE LAS REVOLUCIONES DE MÉXICO
INER	INSTITUTO NACIONAL DE ENFERMEDADES RESPIRATORIAS ISMAEL COSÍO VILLEGAS
INFONACOT	INSTITUTO DEL FONDO NACIONAL PARA EL CONSUMO DE LOS TRABAJADORES
INFONAVIT	INSTITUTO DEL FONDO NACIONAL DE LA VIVIENDA PARA LOS TRABAJADORES
INIFAP	INSTITUTO NACIONAL DE INVESTIGACIONES FORESTALES, AGRÍCOLAS Y PECUARIAS
INIFED	INSTITUTO NACIONAL DE LA INFRAESTRUCTURA FÍSICA EDUCATIVA
ININ	INSTITUTO NACIONAL DE INVESTIGACIONES NUCLEARES
INM	INSTITUTO NACIONAL DE MIGRACIÓN
INMEGEN	INSTITUTO NACIONAL DE MEDICINA GENÓMICA
INMUJERES	INSTITUTO NACIONAL DE LAS MUJERES
INNN	INSTITUTO NACIONAL DE NEUROLOGÍA Y NEUROCIRUGÍA MANUEL VELASCO SUÁREZ
INNSZ	INSTITUTO NACIONAL DE CIENCIAS MÉDICAS Y NUTRICIÓN SALVADOR ZUBIRÁN
INP	INSTITUTO NACIONAL DE PEDIATRÍA
INPER	INSTITUTO NACIONAL DE PERINATOLOGÍA ISIDRO ESPINOSA DE LOS REYES
INPRFM	INSTITUTO NACIONAL DE PSIQUIATRÍA RAMÓN DE LA FUENTE MUÑIZ
INR	INSTITUTO NACIONAL DE REHABILITACIÓN
INSP	INSTITUTO NACIONAL DE SALUD PÚBLICA
INSTITUTO MORA	INSTITUTO DE INVESTIGACIONES DR. JOSÉ MARÍA LUIS MORA
IPAB	INSTITUTO PARA LA PROTECCIÓN AL AHORRO BANCARIO
IPN	INSTITUTO POLITÉCNICO NACIONAL
ISAF SON.	INSTITUTO SUPERIOR DE AUDITORÍA Y FISCALIZACIÓN DEL ESTADO DE SONORA
ISSFAM	INSTITUTO DE SEGURIDAD SOCIAL PARA LAS FUERZAS ARMADAS MEXICANAS
ISSSTE	INSTITUTO DE SEGURIDAD Y SERVICIOS SOCIALES DE LOS TRABAJADORES DEL ESTADO
ITSON	INSTITUTO TECNOLÓGICO DE SONORA
LICONSA	LICONSA, S.A. DE C.V.
LOTENAL	LOTERÍA NACIONAL PARA LA ASISTENCIA PÚBLICA

SIGLAS	NOMBRE DE LA ENTIDAD
LyFC	LUZ Y FUERZA DEL CENTRO EN PROCESO DE LIQUIDACIÓN
MEX-GUA-BEL	SECCIÓN MEXICANA DE LAS COMISIONES INTERNACIONALES DE LÍMITES Y AGUAS MÉXICO-GUATEMALA Y MÉXICO BELICE
MPIO. DE ACÁMBARO, GTO.	MUNICIPIO DE ACÁMBARO, GTO.
MPIO. DE ACAPONETA, NAY.	MUNICIPIO DE ACAPONETA, NAY.
MPIO. DE ACAPULCO DE JUÁREZ, GRO.	MUNICIPIO DE ACAPULCO DE JUÁREZ, GRO
MPIO. DE ACATEPEC, GRO.	MUNICIPIO DE ACATEPEC, GRO.
MPIO. DE ACAXOCHITLÁN, HGO.	MUNICIPIO DE ACAXOCHITLÁN, HGO.
MPIO. DE AGUA PRIETA, SON.	MUNICIPIO DE AGUA PRIETA, SON.
MPIO. DE AGUASCALIENTES, AGS.	MUNICIPIO DE AGUASCALIENTES, AGS.
MPIO. DE AHOME, SIN.	MUNICIPIO DE AHOME, SIN.
MPIO. DE AHUALULCO, S.L.P.	MUNICIPIO DE AHUALULCO, S.L.P.
MPIO. DE AJALPAN, PUE.	MUNICIPIO DE AJALPAN, PUE.
MPIO. DE ÁLAMO TEMAPACHE, VER.	MUNICIPIO DE ÁLAMO TEMAPACHE, VER.
MPIO. DE ÁLAMOS, SON.	MUNICIPIO DE ÁLAMOS, SON.
MPIO. DE ALMOLOYA DE JUÁREZ, MÉX.	MUNICIPIO DE ALMOLOYA DE JUÁREZ, EDO. MÉX.
MPIO. DE ALTAMIRA, TAM.	MUNICIPIO DE ALTAMIRA, TAM.
MPIO. DE AMEALCO DE BONFIL, QRO.	MUNICIPIO DE AMEALCO DE BONFIL, QRO.
MPIO. DE APASEO EL ALTO, GTO.	MUNICIPIO DE APASEO EL ALTO, GTO.
MPIO. DE APIZACO, TLAX.	MUNICIPIO DE APIZACO, TLAX.
MPIO. DE APODACA, N.L.	MUNICIPIO DE APODACA, N.L.
MPIO. DE AQUISMÓN, S.L.P.	MUNICIPIO DE AQUISMÓN, S.L.P.
MPIO. DE ARAMBERRI, N.L.	MUNICIPIO DE ARAMBERRI, N.L.
MPIO. DE ARMERÍA, COL.	MUNICIPIO DE ARMERÍA, COL.
MPIO. DE ASIENTOS, AGS.	MUNICIPIO DE ASIENTOS, AGS.
MPIO. DE ATENCO, MÉX.	MUNICIPIO DE ATENCO, EDO. MÉX.
MPIO. DE ATIZAPÁN DE ZARAGOZA, MÉX.	MUNICIPIO DE ATIZAPÁN DE ZARAGOZA, EDO. MÉX.
MPIO. DE ATLATLAHUCAN, MOR.	MUNICIPIO DE ATLATLAHUCAN, MOR.
MPIO. DE ATLIXCO, PUE.	MUNICIPIO DE ATLIXCO, PUE.
MPIO. DE AXOCHIAPAN, MOR.	MUNICIPIO DE AXOCHIAPAN, MOR.



SIGLAS	NOMBRE DE LA ENTIDAD
MPIO. DE AYALA, MOR.	MUNICIPIO DE AYALA, MOR.
MPIO. DE AYUTLA DE LOS LIBRES, GRO.	MUNICIPIO DE AYUTLA DE LOS LIBRES, GRO.
MPIO. DE BACADÉHUACHI, SON.	MUNICIPIO DE BACADÉHUACHI, SON.
MPIO. DE BADIRAGUATO, SIN.	MUNICIPIO DE BADIRAGUATO, SIN.
MPIO. DE BAHÍA DE BANDERAS, NAY.	MUNICIPIO DE BAHÍA DE BANDERAS, NAY.
MPIO. DE BELLA VISTA, CHIS.	MUNICIPIO DE BELLA VISTA, CHIS.
MPIO. DE BENITO JUÁREZ, Q.R.	MUNICIPIO DE BENITO JUÁREZ, Q.R.
MPIO. DE BENITO JUÁREZ, SON.	MUNICIPIO DE BENITO JUÁREZ, SON.
MPIO. DE BOCOYNA, CHIH.	MUNICIPIO DE BOCOYNA, CHIH.
MPIO. DE CADEREYTA DE MONTES, QRO.	MUNICIPIO DE CADEREYTA DE MONTES, QRO.
MPIO. DE CAJEME, SON.	MUNICIPIO DE CAJEME, SON.
MPIO. DE CALAKMUL, CAM.	MUNICIPIO DE CALAKMUL, CAM.
MPIO. DE CALKINI, CAM.	MUNICIPIO DE CALKINI, CAM.
MPIO. DE CALPULALPAN, TLAX.	MUNICIPIO DE CALPULALPAN, TLAX.
MPIO. DE CALVILLO, AGS.	MUNICIPIO DE CALVILLO, AGS.
MPIO. DE CAMPECHE, CAM.	MUNICIPIO DE CAMPECHE, CAM.
MPIO. DE CANDELARIA, CAM.	MUNICIPIO DE CANDELARIA, CAM.
MPIO. DE CÁRDENAS, TAB.	MUNICIPIO DE CÁRDENAS, TAB.
MPIO. DE CARMEN, CAM.	MUNICIPIO DE CARMEN, CAM.
MPIO. DE CATORCE, S.L.P.	MUNICIPIO DE CATORCE, S.L.P.
MPIO. DE CEDRAL, S.L.P.	MUNICIPIO DE CEDRAL, S.L.P.
MPIO. DE CENTLA, TAB.	MUNICIPIO DE CENTLA, TAB.
MPIO. DE CENTRO, TAB.	MUNICIPIO DE CENTRO, TAB.
MPIO. DE CHAMPOTÓN, CAM.	MUNICIPIO DE CHAMPOTÓN, CAM.
MPIO. DE CHAMULA, CHIS.	MUNICIPIO DE CHAMULA, CHIS.
MPIO. DE CHANKOM, YUC.	MUNICIPIO DE CHANKOM, YUC.
MPIO. DE CHARCAS, S.L.P.	MUNICIPIO DE CHARCAS, S.L.P.
MPIO. DE CHEMAX, YUC.	MUNICIPIO DE CHEMAX, YUC.
MPIO. DE CHENALHÓ, CHIS.	MUNICIPIO DE CHENALHÓ, CHIS.

SIGLAS	NOMBRE DE LA ENTIDAD
MPIO. DE CHIAPA DE CORZO, CHIS.	MUNICIPIO DE CHIAPA DE CORZO, CHIS.
MPIO. DE CHIAUTEMPAN, TLAX.	MUNICIPIO DE CHIAUTEMPAN, TLAX.
MPIO. DE CHICHIMILÁ, YUC.	MUNICIPIO DE CHICHIMILÁ, YUC.
MPIO. DE CHIHUAHUA, CHIH.	MUNICIPIO DE CHIHUAHUA, CHIH.
MPIO. DE CHILPANCINGO DE LOS BRAVO, GRO.	MUNICIPIO DE CHILPANCINGO DE LOS BRAVO, GRO.
MPIO. DE CHIMALHUACÁN, MÉX.	MUNICIPIO DE CHIMALHUACÁN, EDO. MÉX.
MPIO. DE CHIMALTITÁN, JAL.	MUNICIPIO DE CHIMALTITÁN, JAL.
MPIO. DE CIUDAD DEL MAÍZ, S.L.P.	MUNICIPIO DE CIUDAD DEL MAÍZ, S.L.P.
MPIO. DE CIUDAD FERNÁNDEZ, S.L.P.	MUNICIPIO DE CIUDAD FERNÁNDEZ, S.L.P.
MPIO. DE CIUDAD VALLES, S.L.P.	MUNICIPIO DE CIUDAD VALLES, S.L.P.
MPIO. DE COATZACOALCOS, VER.	MUNICIPIO DE COATZACOALCOS, VER.
MPIO. DE COLIMA, COL.	MUNICIPIO DE COLIMA, COL.
MPIO. DE COLÓN, QRO.	MUNICIPIO DE COLÓN, QRO.
MPIO. DE COMALCALCO, TAB.	MUNICIPIO DE COMALCALCO, TAB.
MPIO. DE COMONDÚ, B.C.S.	MUNICIPIO DE COMONDÚ, B.C.S.
MPIO. DE CONKAL, YUC.	MUNICIPIO DE CONKAL, YUC.
MPIO. DE COQUIMATLÁN, COL.	MUNICIPIO DE COQUIMATLÁN, COL.
MPIO. DE COSÍO, AGS.	MUNICIPIO DE COSÍO, AGS.
MPIO. DE COXCATLÁN, S.L.P.	MUNICIPIO DE COXCATLÁN, S.L.P.
MPIO. DE COYUCA DE BENÍTEZ, GRO.	MUNICIPIO DE COYUCA DE BENÍTEZ, GRO.
MPIO. DE COYUCA DE CATALÁN, GRO.	MUNICIPIO DE COYUCA DE CATALÁN, GRO.
MPIO. DE COZUMEL, Q.R.	MUNICIPIO DE COZUMEL, Q.R.
MPIO. DE CUAUHTÉMOC, CHIH.	MUNICIPIO DE CUAUHTÉMOC, CHIH.
MPIO. DE CUAUHTÉMOC, COL.	MUNICIPIO DE CUAUHTÉMOC, COL.
MPIO. DE CUAUTLA, MOR.	MUNICIPIO DE CUAUTLA, MOR.
MPIO. DE CUERNAVACA, MOR.	MUNICIPIO DE CUERNAVACA, MOR.
MPIO. DE CUNDUACÁN, TAB.	MUNICIPIO DE CUNDUACÁN, TAB.
MPIO. DE DELICIAS, CHIH.	MUNICIPIO DE DELICIAS, CHIH.
MPIO. DE DOCTOR ARROYO, N.L.	MUNICIPIO DE DOCTOR ARROYO, N.L.

SIGLAS	NOMBRE DE LA ENTIDAD
MPIO. DE DOLORES HIDALGO, GTO.	MUNICIPIO DE DOLORES HIDALGO, GTO.
MPIO. DE DURANGO, DGO.	MUNICIPIO DE DURANGO, DGO.
MPIO. DE DZEMUL, YUC.	MUNICIPIO DE DZEMUL, YUC.
MPIO. DE ECATEPEC DE MORELOS, MÉX.	MUNICIPIO DE ECATEPEC DE MORELOS, EDO. MÉX.
MPIO. DE EL FUERTE, SIN.	MUNICIPIO DE EL FUERTE, SIN.
MPIO. DE EL MARQUÉS, QRO.	MUNICIPIO DE EL MARQUÉS, QRO.
MPIO. DE EL NAYAR, NAY.	MUNICIPIO DE EL NAYAR, NAY.
MPIO. DE ELOTA, SIN.	MUNICIPIO DE ELOTA, SIN.
MPIO. DE EMILIANO ZAPATA, MOR.	MUNICIPIO DE EMILIANO ZAPATA, MOR.
MPIO. DE ENSENADA, B.C.	MUNICIPIO DE ENSENADA, B.C.
MPIO. DE ESCÁRCEGA, CAM.	MUNICIPIO DE ESCÁRCEGA, CAM.
MPIO. DE ETCHOJOA, SON.	MUNICIPIO DE ETCHOJOA, SON.
MPIO. DE FELIPE CARRILLO PUERTO, Q.R.	MUNICIPIO DE FELIPE CARRILLO PUERTO, Q.R.
MPIO. DE FLORENCIO VILLARREAL, GRO.	MUNICIPIO DE FLORENCIO VILLARREAL, GRO.
MPIO. DE FRANCISCO I. MADERO, COAH.	MUNICIPIO DE FRANCISCO I. MADERO, COAH.
MPIO. DE FRESNILLO, ZAC.	MUNICIPIO DE FRESNILLO, ZAC.
MPIO. DE GALEANA, N.L.	MUNICIPIO DE GALEANA, N.L.
MPIO. DE GENERAL ESCOBEDO, N.L.	MUNICIPIO DE GENERAL ESCOBEDO, N.L.
MPIO. DE GENERAL HELIODORO CASTILLO, GRO.	MUNICIPIO DE GENERAL HELIODORO CASTILLO, GRO.
MPIO. DE GENERAL ZARAGOZA, N.L.	MUNICIPIO DE GENERAL ZARAGOZA, N.L.
MPIO. DE GENERAL ZUAZUA, N.L.	MUNICIPIO DE GENERAL ZUAZUA, N.L.
MPIO. DE GÓMEZ PALACIO, DGO.	MUNICIPIO DE GÓMEZ PALACIO, DGO.
MPIO. DE GUACHOCHI, CHIH.	MUNICIPIO DE GUACHOCHI, CHIH.
MPIO. DE GUADALAJARA, JAL.	MUNICIPIO DE GUADALAJARA, JAL.
MPIO. DE GUADALCÁZAR, S.L.P.	MUNICIPIO DE GUADALCAZÁR, S.L.P.
MPIO. DE GUADALUPE, N.L.	MUNICIPIO DE GUADALUPE, N.L.
MPIO. DE GUADALUPE, ZAC.	MUNICIPIO DE GUADALUPE, ZAC.
MPIO. DE GUASAVE, SIN.	MUNICIPIO DE GUASAVE, SIN.
MPIO. DE GUAYMAS, SON.	MUNICIPIO DE GUAYMAS, SON.

SIGLAS	NOMBRE DE LA ENTIDAD
MPIO. DE HECELCHAKÁN, CAM.	MUNICIPIO DE HECELCHAKÁN, CAM.
MPIO. DE HERMOSILLO, SON.	MUNICIPIO DE HERMOSILLO, SON.
MPIO. DE HIDALGO, MICH.	MUNICIPIO DE HIDALGO, MICH.
MPIO. DE HOPELCHÉN, CAM.	MUNICIPIO DE HOPELCHÉN, CAM.
MPIO. DE HUAJICORI, NAY.	MUNICIPIO DE HUAJICORI, NAY.
MPIO. DE HUAMANTLA, TLAX.	MUNICIPIO DE HUAMANTLA, TLAX.
MPIO. DE HUATABAMPO, SON.	MUNICIPIO DE HUATABAMPO, SON.
MPIO. DE HUEJUTLA DE REYES, HGO.	MUNICIPIO DE HUEJUTLA DE REYES, HGO.
MPIO. DE HUIMANGUILLO, TAB.	MUNICIPIO DE HUIMANGUILLO, TAB.
MPIO. DE HUIMILPAN, QRO.	MUNICIPIO DE HUIMILPAN, QRO.
MPIO. DE HUNUCMÁ, YUC.	MUNICIPIO DE HUNUCMÁ, YUC.
MPIO. DE IGUALA DE LA INDEPENDENCIA, GRO.	MUNICIPIO DE IGUALA DE LA INDEPENDENCIA, GRO.
MPIO. DE IRAPUATO, GTO.	MUNICIPIO DE IRAPUATO, GTO.
MPIO. DE ISLA MUJERES, Q.R.	MUNICIPIO DE ISLA MUJERES, Q.R.
MPIO. DE IXHUATLAN DE MADERO, VER.	MUNICIPIO DE IXHUATLAN DE MADERO, VER.
MPIO. DE IXMIQUILPAN, HGO.	MUNICIPIO DE IXMIQUILPAN, HGO.
MPIO. DE IXTLAHUACA, MÉX.	MUNICIPIO DE IXTLAHUACA, EDO. MÉX.
MPIO. DE JARAL DEL PROGRESO, GTO.	MUNICIPIO DE JARAL DEL PROGRESO, GTO.
MPIO. DE JESUS MARÍA, AGS.	MUNICIPIO DE JESUS MARÍA, AGS.
MPIO. DE JIMÉNEZ, MICH.	MUNICIPIO DE JIMÉNEZ, MICH.
MPIO. DE JIUTEPEC, MOR.	MUNICIPIO DE JIUTEPEC, MOR.
MPIO. DE JOSÉ MARÍA MORELOS, Q.R.	MUNICIPIO DE JOSÉ MARÍA MORELOS, Q.R.
MPIO. DE JUÁREZ, CHIH.	MUNICIPIO DE JUÁREZ, CHIH.
MPIO. DE JUÁREZ, MICH.	MUNICIPIO DE JUÁREZ, MICH.
MPIO. DE JUCHITÁN DE ZARAGOZA, OAX.	MUNICIPIO DE JUCHITÁN DE ZARAGOZA, OAX.
MPIO. DE KANASÍN, YUC.	MUNICIPIO DE KANASÍN, YUC.
MPIO. DE LA PAZ, B.C.S.	MUNICIPIO DE LA PAZ, B.C.S.
MPIO. DE LAGOS DE MORENO, JAL.	MUNICIPIO DE LAGOS DE MORENO, JAL.
MPIO. DE LAS CHOAPAS, VER.	MUNICIPIO DE LAS CHOAPAS, VER.

SIGLAS	NOMBRE DE LA ENTIDAD
MPIO. DE LÁZARO CÁRDENAS, MICH.	MUNICIPIO DE LÁZARO CÁRDENAS, MICH.
MPIO. DE LÁZARO CÁRDENAS, Q.R.	MUNICIPIO DE LÁZARO CÁRDENAS, Q.R.
MPIO. DE LEÓN, GTO.	MUNICIPIO DE LEÓN, GTO.
MPIO. DE LERDO, DGO.	MUNICIPIO DE LERDO, DGO.
MPIO. DE LINARES, N.L.	MUNICIPIO DE LINARES, N.L.
MPIO. DE LORETO, B.C.S.	MUNICIPIO DE LORETO, B.C.S.
MPIO. DE LOS CABOS, B.C.S.	MUNICIPIO DE LOS CABOS, B.C.S.
MPIO. DE MACUSPANA, TAB.	MUNICIPIO DE MACUSPANA, TAB.
MPIO. DE MAGDALENA APASCO, OAX.	MUNICIPIO DE MAGDALENA APASCO, OAX.
MPIO. DE MAGDALENA, SON.	MUNICIPIO DE MAGDALENA, SON.
MPIO. DE MANUEL DOBLADO, GTO.	MUNICIPIO DE MANUEL DOBLADO, GTO.
MPIO. DE MANZANILLO, COL.	MUNICIPIO DE MANZANILLO, COL.
MPIO. DE MARAVATÍO, MICH.	MUNICIPIO DE MARAVATÍO, MICH.
MPIO. DE MARISCALA DE JUÁREZ, OAX.	MUNICIPIO DE MARISCALA DE JUÁREZ, OAX.
MPIO. DE MATAMOROS, TAM.	MUNICIPIO DE MATAMOROS, TAM.
MPIO. DE MATEHUALA, S.L.P.	MUNICIPIO DE MATEHUALA, S.L.P.
MPIO. DE MAXCANÚ, YUC.	MUNICIPIO DE MAXCANÚ, YUC.
MPIO. DE MAZAPIL, ZAC.	MUNICIPIO DE MAZAPIL, ZAC.
MPIO. DE MAZATLÁN, SIN.	MUNICIPIO DE MAZATLÁN, SIN.
MPIO. DE MÉRIDA, YUC.	MUNICIPIO DE MÉRIDA, YUC.
MPIO. DE MEXICALI, B.C.	MUNICIPIO DE MEXICALI, B.C.
MPIO. DE MEXQUITIC DE CARMONA, S.L.P.	MUNICIPIO DE MEXQUITIC DE CARMONA, S.L.P.
MPIO. DE MEZQUITAL, DGO.	MUNICIPIO DE MEZQUITAL, DGO.
MPIO. DE MINATITLÁN, VER.	MUNICIPIO DE MINATITLÁN, VER.
MPIO. DE MINERAL DEL CHICO, HGO.	MUNICIPIO DE MINERAL DEL CHICO, HGO.
MPIO. DE MOCTEZUMA, S.L.P.	MUNICIPIO DE MOCTEZUMA, S.L.P.
MPIO. DE MONCLOVA, COAH.	MUNICIPIO DE MONCLOVA, COAH.
MPIO. DE MONTERREY, N.L.	MUNICIPIO DE MONTERREY, N.L.
MPIO. DE MORELIA, MICH.	MUNICIPIO DE MORELIA, MICH.

SIGLAS	NOMBRE DE LA ENTIDAD
MPIO. DE MORELOS, MÉX.	MUNICIPIO DE MORELOS, EDO. MÉX.
MPIO. DE MOTOZINTLA, CHIS.	MUNICIPIO DE MOTOZINTLA, CHIS.
MPIO. DE MOTUL, YUC.	MUNICIPIO DE MOTUL, YUC.
MPIO. DE MULEGÉ, B.C.S.	MUNICIPIO DE MULEGÉ, B.C.S.
MPIO. DE MUNA, YUC.	MUNICIPIO DE MUNA, YUC.
MPIO. DE MÚZQUIZ, COAH.	MUNICIPIO DE MÚZQUIZ, COAH.
MPIO. DE NACAJUCA, TAB.	MUNICIPIO DE NACAJUCA, TAB.
MPIO. DE NAUCALPAN DE JUÁREZ, MÉX.	MUNICIPIO DE NAUCALPAN DE JUÁREZ, EDO. MÉX.
MPIO. DE NAVOJOA, SON.	MUNICIPIO DE NAVOJOA, SON.
MPIO. DE NAVOLATO, SIN.	MUNICIPIO DE NAVOLATO, SIN.
MPIO. DE NEZAHUALCÓYOTL, MÉX.	MUNICIPIO DE NEZAHUALCÓYOTL, EDO. MÉX.
MPIO. DE NICOLÁS FLORES, HGO.	MUNICIPIO DE NICOLÁS FLORES, HGO.
MPIO. DE NOCHISTLÁN DE MEJIA, ZAC.	MUNICIPIO DE NOCHISTLÁN DE MEJIA, ZAC.
MPIO. DE NOGALES, SON.	MUNICIPIO DE NOGALES, SON.
MPIO. DE NOPALTEPEC, MÉX.	MUNICIPIO DE NOPALTEPEC, EDO. MÉX.
MPIO. DE NUEVO LAREDO, TAM.	MUNICIPIO DE NUEVO LAREDO, TAM.
MPIO. DE NUMARÁN, MICH.	MUNICIPIO DE NUMARÁN, MICH.
MPIO. DE OAXACA DE JUÁREZ, OAX.	MUNICIPIO DE OAXACA DE JUÁREZ, OAX.
MPIO. DE OCOSINGO, CHIS.	MUNICIPIO DE OCOSINGO, CHIS.
MPIO. DE OTHÓN POMPEYO BLANCO, Q.R.	MUNICIPIO DE OTHÓN POMPEYO BLANCO, Q.R.
MPIO. DE OTZOLOAPAN, MÉX.	MUNICIPIO DE OTZOLOAPAN, EDO. MÉX.
MPIO. DE OXKUTZCAB, YUC.	MUNICIPIO DE OXKUTZCAB, YUC.
MPIO. DE PABELLÓN DE ARTEAGA, AGS.	MUNICIPIO DE PABELLÓN DE ARTEAGA, AGS.
MPIO. DE PALENQUE, CHIS.	MUNICIPIO DE PALENQUE, CHIS.
MPIO. DE PANABÁ, YUC.	MUNICIPIO DE PANABÁ, YUC.
MPIO. DE PAPANTLA, VER.	MUNICIPIO DE PAPANTLA, VER.
MPIO. DE PARAÍSO, TAB.	MUNICIPIO DE PARAÍSO, TAB.
MPIO. DE PARRAS, COAH.	MUNICIPIO DE PARRAS, COAH.
MPIO. DE PÉNJAMO, GTO.	MUNICIPIO DE PÉNJAMO, GTO.

SIGLAS	NOMBRE DE LA ENTIDAD
MPIO. DE PETATLÁN, GRO.	MUNICIPIO DE PETATLÁN, GRO.
MPIO. DE PINAL DE AMOLES, QRO.	MUNICIPIO DE PINAL DE AMOLES, QRO.
MPIO. DE PINOS, ZAC.	MUNICIPIO DE PINOS, ZAC.
MPIO. DE PLAYAS DE ROSARITO, B.C.	MUNICIPIO DE PLAYAS DE ROSARITO, B. C.
MPIO. DE PROGRESO, YUC.	MUNICIPIO DE PROGRESO, YUC.
MPIO. DE PUEBLA, PUE.	MUNICIPIO DE PUEBLA, PUE.
MPIO. DE PUEBLO NUEVO, DGO.	MUNICIPIO DE PUEBLO NUEVO, DGO.
MPIO. DE PUERTO PEÑASCO, SON.	MUNICIPIO DE PUERTO PEÑASCO, SON.
MPIO. DE PURÍSIMA DEL RINCÓN, GTO.	MUNICIPIO DE PURÍSIMA DEL RINCÓN, GTO.
MPIO. DE PURUÁNDIRO, MICH.	MUNICIPIO DE PURUÁNDIRO, MICH.
MPIO. DE QUECHOLAC, PUE.	MUNICIPIO DE QUECHOLAC, PUE.
MPIO. DE QUERÉNDARO, MICH.	MUNICIPIO DE QUERÉNDARO, MICH.
MPIO. DE QUERÉTARO, QRO.	MUNICIPIO DE QUERÉTARO, QRO.
MPIO. DE QUIRIEGO, SON.	MUNICIPIO DE QUIRIEGO, SON.
MPIO. DE REYNOSA, TAM.	MUNICIPIO DE REYNOSA, TAM.
MPIO. DE RINCÓN DE ROMOS, AGS.	MUNICIPIO DE RINCÓN DE ROMOS, AGS.
MPIO. DE RÍO GRANDE, ZAC.	MUNICIPIO DE RÍO GRANDE, ZAC.
MPIO. DE RIOVERDE, S.L.P.	MUNICIPIO DE RIOVERDE, S.L.P.
MPIO. DE ROSAMORADA, NAY.	MUNICIPIO DE ROSAMORADA, NAY.
MPIO. DE ROSARIO, SON.	MUNICIPIO DE ROSARIO, SON.
MPIO. DE SALAMANCA, GTO.	MUNICIPIO DE SALAMANCA, GTO.
MPIO. DE SALTILLO, COAH.	MUNICIPIO DE SALTILLO, COAH.
MPIO. DE SALTO DE AGUA, CHIS.	MUNICIPIO DE SALTO DE AGUA, CHIS.
MPIO. DE SAN AGUSTÍN LOXICHA, OAX.	MUNICIPIO DE SAN AGUSTÍN LOXICHA, OAX.
MPIO. DE SAN ANDRÉS TUXTLA, VER.	MUNICIPIO DE SAN ANDRÉS TUXTLA, VER.
MPIO. DE SAN ANTONIO, S.L.P.	MUNICIPIO DE SAN ANTONIO, S.L.P.
MPIO. DE SAN BARTOLO TUTOTEPEC, HGO.	MUNICIPIO DE SAN BARTOLO TUTOTEPEC, HGO.
MPIO. DE SAN CIRO DE ACOSTA, S.L.P.	MUNICIPIO DE SAN CIRO DE ACOSTA, S.L.P.
MPIO. DE SAN CRISTÓBAL DE LAS CASAS, CHIS.	MUNICIPIO DE SAN CRISTÓBAL DE LAS CASAS, CHIS.

SIGLAS	NOMBRE DE LA ENTIDAD
MPIO. DE SAN DIMAS, DGO.	MUNICIPIO DE SAN DIMAS, DGO.
MPIO. DE SAN DIONISIO DEL MAR, OAX.	MUNICIPIO DE SAN DIONISIO DEL MAR, OAX.
MPIO. DE SAN FELIPE DEL PROGRESO, MÉX.	MUNICIPIO DE SAN FELIPE DEL PROGRESO, EDO. MÉX.
MPIO. DE SAN FELIPE ORIZATLÁN, HGO.	MUNICIPIO DE SAN FELIPE ORIZATLÁN, HGO.
MPIO. DE SAN FELIPE, GTO.	MUNICIPIO DE SAN FELIPE, GTO.
MPIO. DE SAN FRANCISCO DEL RINCÓN, GTO.	MUNICIPIO DE SAN FRANCISCO DEL RINCÓN, GTO.
MPIO. DE SAN IGNACIO RIO MUERTO, SON.	MUNICIPIO DE SAN IGNACIO RIO MUERTO, SON.
MPIO. DE SAN JOAQUÍN, QRO.	MUNICIPIO DE SAN JOAQUÍN, QRO.
MPIO. DE SAN JOSÉ DEL RINCÓN, MÉX.	MUNICIPIO DE SAN JOSÉ DEL RINCÓN, EDO. MÉX.
MPIO. DE SAN JUAN BAUTISTA TUXTEPEC, OAX.	MUNICIPIO DE SAN JUAN BAUTISTA TUXTEPEC, OAX.
MPIO. DE SAN JUAN DEL RÍO, QRO.	MUNICIPIO DE SAN JUAN DEL RÍO, QRO.
MPIO. DE SAN LUCAS OJITLÁN, OAX.	MUNICIPIO DE SAN LUCAS OJITLÁN, OAX.
MPIO. DE SAN LUIS ACATLÁN, GRO.	MUNICIPIO DE SAN LUIS ACATLÁN, GRO.
MPIO. DE SAN LUIS DE LA PAZ, GTO.	MUNICIPIO DE SAN LUIS DE LA PAZ, GTO.
MPIO. DE SAN LUIS POTOSÍ, S.L.P.	MUNICIPIO DE SAN LUIS POTOSÍ, S.L.P.
MPIO. DE SAN MARCOS, GRO.	MUNICIPIO DE SAN MARCOS, GRO.
MPIO. DE SAN MARTIN CHALCHICUAUTLA, S.L.P.	MUNICIPIO DE SAN MARTIN CHALCHICUAUTLA, S.L.P.
MPIO. DE SAN MATEO DEL MAR, OAX.	MUNICIPIO DE SAN MATEO DEL MAR, OAX.
MPIO. DE SAN MIGUEL DE ALLENDE, GTO.	MUNICIPIO DE SAN MIGUEL DE ALLENDE, GTO.
MPIO. DE SAN NICOLÁS DE LOS GARZA, N.L.	MUNICIPIO DE SAN NICOLÁS DE LOS GARZA, N.L.
MPIO. DE SAN PABLO DEL MONTE, TLAX.	MUNICIPIO DE SAN PABLO DEL MONTE, TLAX.
MPIO. DE SAN PEDRO MIXTEPEC-DISTR. 22, OAX.	MUNICIPIO DE SAN PEDRO MIXTEPEC-DISTRITO 22, OAX.
MPIO. DE SAN PEDRO POCHUTLA, OAX.	MUNICIPIO DE SAN PEDRO POCHUTLA, OAX.
MPIO. DE SAN PEDRO TAPANATEPEC, OAX.	MUNICIPIO DE SAN PEDRO TAPANATEPEC, OAX.
MPIO. DE SAN PEDRO Y SAN PABLO AYUTLA, OAX.	MUNICIPIO DE SAN PEDRO Y SAN PABLO AYUTLA, OAX.
MPIO. DE SAN PEDRO, COAH.	MUNICIPIO DE SAN PEDRO, COAH.
MPIO. DE SANTA CATARINA, N.L.	MUNICIPIO DE SANTA CATARINA, N.L.
MPIO. DE SANTA CRUZ DE JUVENTINO ROSAS, GTO.	MUNICIPIO DE SANTA CRUZ DE JUVENTINO ROSAS, GTO.
MPIO. DE SANTA MARÍA CHILCHOTLA, OAX.	MUNICIPIO DE SANTA MARÍA CHILCHOTLA, OAX.



SIGLAS	NOMBRE DE LA ENTIDAD
MPIO. DE SANTA MARÍA COLOTEPEC, OAX.	MUNICIPIO DE SANTA MARÍA COLOTEPEC, OAX.
MPIO. DE SANTA MARÍA HUATULCO, OAX.	MUNICIPIO DE SANTA MARÍA HUATULCO, OAX.
MPIO. DE SANTA MARÍA TONAMECA, OAX.	MUNICIPIO DE SANTA MARÍA TONAMECA, OAX.
MPIO. DE SANTIAGO IXCUINTLA, NAY.	MUNICIPIO DE SANTIAGO IXCUINTLA, NAY.
MPIO. DE SANTIAGO PAPASQUIARO, DGO.	MUNICIPIO DE SANTIAGO PAPASQUIARO, DGO.
MPIO. DE SANTIAGO YAVEO, OAX.	MUNICIPIO DE SANTIAGO YAVEO, OAX.
MPIO. DE SANTO DOMINGO, S.L.P.	MUNICIPIO DE SANTO DOMINGO, S.L.P.
MPIO. DE SOLEDAD DE GRACIANO SÁNCHEZ, S.L.P.	MUNICIPIO DE SOLEDAD DE GRACIANO SÁNCHEZ, S.L.P.
MPIO. DE SOLIDARIDAD, Q.R.	MUNICIPIO DE SOLIDARIDAD, Q.R.
MPIO. DE SOMBRERETE, ZAC.	MUNICIPIO DE SOMBRERETE, ZAC.
MPIO. DE SOTUTA, YUC.	MUNICIPIO DE SOTUTA, YUC.
MPIO. DE SUSUPUATO, MICH.	MUNICIPIO DE SUSUPUATO, MICH.
MPIO. DE TACÁMBARO, MICH.	MUNICIPIO DE TACÁMBARO, MICH.
MPIO. DE TACOTALPA, TAB.	MUNICIPIO DE TACOTALPA, TAB.
MPIO. DE TAMASOPO, S.L.P.	MUNICIPIO DE TAMASOPO, S.L.P.
MPIO. DE TAMAZULA, DGO.	MUNICIPIO DE TAMAZULA, DGO.
MPIO. DE TAMAZUNCHALE, S.L.P.	MUNICIPIO DE TAMAZUNCHALE, S.L.P.
MPIO. DE TAMPACÁN, S.L.P.	MUNICIPIO DE TAMPACÁN, S.L.P.
MPIO. DE TAMPAMOLÓN CORONA, S.L.P.	MUNICIPIO DE TAMPAMOLÓN CORONA, S.L.P.
MPIO. DE TANGANCÍCUARO, MICH.	MUNICIPIO DE TANGANCÍCUARO, MICH.
MPIO. DE TANQUIÁN DE ESCOBEDO, S.L.P.	MUNICIPIO DE TANQUIÁN DE ESCOBEDO, S.L.P.
MPIO. DE TANTOYUCA, VER.	MUNICIPIO DE TANTOYUCA, VER.
MPIO. DE TAPACHULA, CHIS.	MUNICIPIO DE TAPACHULA, CHIS.
MPIO. DE TAPILULA, CHIS.	MUNICIPIO DE TAPILULA, CHIS.
MPIO. DE TAXCO DE ALARCÓN, GRO.	MUNICIPIO DE TAXCO DE ALARCÓN, GRO.
MPIO. DE TECAMACHALCO, PUE.	MUNICIPIO DE TECAMACHALCO, PUE.
MPIO. DE TECATE, B.C.	MUNICIPIO DE TECATE, B. C.
MPIO. DE TECOANAPA, GRO.	MUNICIPIO DE TECOANAPA, GRO.
MPIO. DE TECOMÁN, COL.	MUNICIPIO DE TECOMÁN, COL.

SIGLAS	NOMBRE DE LA ENTIDAD
MPIO. DE TECUALA, NAY.	MUNICIPIO DE TECUALA, NAY.
MPIO. DE TEHUACÁN, PUE.	MUNICIPIO DE TEHUACÁN, PUE.
MPIO. DE TEKAX, YUC.	MUNICIPIO DE TEKAX, YUC.
MPIO. DE TEMIXCO, MOR.	MUNICIPIO DE TEMIXCO, MOR.
MPIO. DE TEPATITLÁN DE MORELOS, JAL.	MUNICIPIO DE TEPATITLÁN DE MORELOS, JAL.
MPIO. DE TEPEZALÁ, AGS.	MUNICIPIO DE TEPEZALÁ, AGS.
MPIO. DE TEPIC, NAY.	MUNICIPIO DE TEPIC, NAY.
MPIO. DE TICUL, YUC.	MUNICIPIO DE TICUL, YUC.
MPIO. DE TIERRANUEVA, S.L.P.	MUNICIPIO DE TIERRANUEVA, S.L.P.
MPIO. DE TIJUANA, B.C.	MUNICIPIO DE TIJUANA, B.C.
MPIO. DE TIMUCUY, YUC.	MUNICIPIO DE TIMUCUY, YUC.
MPIO. DE TIXCACALCUPUL, YUC.	MUNICIPIO DE TIXCACALCUPUL, YUC.
MPIO. DE TIZIMÍN, YUC.	MUNICIPIO DE TIZIMÍN, YUC.
MPIO. DE TLALCHAPA, GRO.	MUNICIPIO DE TLALCHAPA, GRO.
MPIO. DE TLALNEPANTLA DE BAZ, MÉX.	MUNICIPIO DE TLALNEPANTLA DE BAZ, EDO. MÉX.
MPIO. DE TLALNEPANTLA, MOR.	MUNICIPIO DE TLALNEPANTLA, MOR.
MPIO. DE TLALTIZAPÁN, MOR.	MUNICIPIO DE TLALTIZAPÁN, MOR.
MPIO. DE TLAQUEPAQUE, JAL.	MUNICIPIO DE TLAQUEPAQUE, JAL.
MPIO. DE TLAXCALA, TLAX.	MUNICIPIO DE TLAXCALA, TLAX.
MPIO. DE TLAXCO, TLAX.	MUNICIPIO DE TLAXCO, TLAX.
MPIO. DE TOLUCA, MÉX.	MUNICIPIO DE TOLUCA, EDO. MÉX.
MPIO. DE TONALÁ, JAL.	MUNICIPIO DE TONALÁ, JAL.
MPIO. DE TOPIA, DGO.	MUNICIPIO DE TOPIA, DGO.
MPIO. DE TORREÓN, COAH.	MUNICIPIO DE TORREÓN, COAH.
MPIO. DE TOTATICHE, JAL.	MUNICIPIO DE TOTATICHE, JAL.
MPIO. DE TULA DE ALLENDE, HGO.	MUNICIPIO DE TULA DE ALLENDE, HGO.
MPIO. DE TULANCINGO DE BRAVO, HGO.	MUNICIPIO DE TULANCINGO DE BRAVO, HGO.
MPIO. DE TULTITLÁN, MÉX.	MUNICIPIO DE TULTITLÁN, EDO. MÉX.
MPIO. DE TULUM, Q.R.	MUNICIPIO DE TULUM, Q.R.

SIGLAS	NOMBRE DE LA ENTIDAD
MPIO. DE TURICATO, MICH.	MUNICIPIO DE TURICATO, MICH.
MPIO. DE TUXPAN, NAY.	MUNICIPIO DE TUXPAN, NAY.
MPIO. DE TUXTLA GUTIÉRREZ, CHIS.	MUNICIPIO DE TUXTLA GUTIÉRREZ, CHIS.
MPIO. DE TUZANTLA, MICH.	MUNICIPIO DE TUZANTLA, MICH.
MPIO. DE TZIMOL, CHIS.	MUNICIPIO DE TZIMOL, CHIS.
MPIO. DE UMÁN, YUC.	MUNICIPIO DE UMÁN, YUC.
MPIO. DE URUAPAN, MICH.	MUNICIPIO DE URUAPAN, MICH.
MPIO. DE VALLADOLID, YUC.	MUNICIPIO DE VALLADOLID, YUC.
MPIO. DE VALLE DE SANTIAGO, GTO.	MUNICIPIO DE VALLE DE SANTIAGO, GTO.
MPIO. DE VERACRUZ, VER.	MUNICIPIO DE VERACRUZ, VER.
MPIO. DE VICENTE GUERRERO, PUE.	MUNICIPIO DE VICENTE GUERRERO, PUE.
MPIO. DE VICTORIA, TAM.	MUNICIPIO DE VICTORIA, TAM.
MPIO. DE VIESCA, COAH.	MUNICIPIO DE VIESCA, COAH.
MPIO. DE VILLA DE ARISTA, S.L.P.	MUNICIPIO DE VILLA DE ARISTA, S.L.P.
MPIO. DE VILLA DE RAMOS, S.L.P.	MUNICIPIO DE VILLA DE RAMOS, S.L.P.
MPIO. DE VILLA DE TUTUTEPEC DE MELCHOR OCAMPO, OAX.	MUNICIPIO DE VILLA DE TUTUTEPEC DE MELCHOR OCAMPO, OAX.
MPIO. DE VILLAGRÁN, GTO.	MUNICIPIO DE VILLAGRÁN, GTO.
MPIO. DE VILLAMAR, MICH.	MUNICIPIO DE VILLAMAR, MICH.
MPIO. DE XALAPA, VER.	MUNICIPIO DE XALAPA, VER.
MPIO. DE XILITLA, S.L.P.	MUNICIPIO DE XILITLA, S.L.P.
MPIO. DE XOCHISTLAHUACA, GRO.	MUNICIPIO DE XOCHISTLAHUACA, GRO.
MPIO. DE YAHUALICA, HGO.	MUNICIPIO DE YAHUALICA, HGO.
MPIO. DE YAUTEPEC, MOR.	MUNICIPIO DE YAUTEPEC, MOR.
MPIO. DE YAXCABÁ, YUC.	MUNICIPIO DE YAXCABÁ, YUC.
MPIO. DE YURIRIA, GTO.	MUNICIPIO DE YURIRIA, GTO.
MPIO. DE ZACATECAS, ZAC.	MUNICIPIO DE ZACATECAS, ZAC.
MPIO. DE ZACUALPAN, MÉX.	MUNICIPIO DE ZACUALPAN, EDO. MÉX.
MPIO. DE ZAMORA, MICH.	MUNICIPIO DE ZAMORA, MICH.
MPIO. DE ZINAPÉCUARO, MICH.	MUNICIPIO DE ZINAPÉCUARO, MICH.

SIGLAS	NOMBRE DE LA ENTIDAD
MPIO. DE ZIRACUARETIRO, MICH.	MUNICIPIO DE ZIRACUARETIRO, MICH.
MPIO. DE ZITÁCUARO, MICH.	MUNICIPIO DE ZITÁCUARO, MICH.
MPIO. DE ZOQUITLÁN, PUE.	MUNICIPIO DE ZOQUITLÁN, PUE.
NAFIN	NACIONAL FINANCIERA, S.N.C.
OADPRS	ÓRGANO ADMINISTRATIVO DESCONCENTRADO PREVENCIÓN Y READAPTACIÓN SOCIAL
OFS B.C.	ÓRGANO DE FISCALIZACIÓN SUPERIOR DEL ESTADO DE BAJA CALIFORNIA
OFS B.C.S.	ÓRGANO DE FISCALIZACIÓN SUPERIOR DEL ESTADO DE BAJA CALIFORNIA SUR
OFS GTO.	ÓRGANO DE FISCALIZACIÓN SUPERIOR DEL ESTADO DE GUANAJUATO
OFS NAY.	ÓRGANO DE FISCALIZACIÓN SUPERIOR DEL ESTADO DE NAYARIT
OFS TLAX.	ÓRGANO DE FISCALIZACIÓN SUPERIOR DEL ESTADO DE TLAXCALA
OFSCE CHIS.	ÓRGANO DE FISCALIZACIÓN SUPERIOR DEL CONGRESO DEL ESTADO DE CHIAPAS
OPORTUNIDADES	COORDINACIÓN NACIONAL DEL PROGRAMA DE DESARROLLO HUMANO OPORTUNIDADES
ORFIS VER.	ÓRGANO DE FISCALIZACIÓN SUPERIOR DEL ESTADO DE VERACRUZ
OSAFIG COL.	ÓRGANO SUPERIOR DE AUDITORÍA Y FISCALIZACIÓN GUBERNAMENTAL DEL ESTADO DE COLIMA
OSFAGS	ÓRGANO SUPERIOR DE FISCALIZACIÓN DEL ESTADO DE AGUASCALIENTES
OSFE TAB.	ÓRGANO SUPERIOR DE FISCALIZACIÓN DEL ESTADO DE TABASCO
OSFEM	ÓRGANO SUPERIOR DE FISCALIZACIÓN DEL ESTADO DE MÉXICO
P.M.I. COMERCIO INTERNACIONAL	P.M.I. COMERCIO INTERNACIONAL, S.A. DE C.V.
PA	PROCURADURÍA AGRARIA
PAP	PRONÓSTICOS PARA LA ASISTENCIA PÚBLICA
PEMEX	PETRÓLEOS MEXICANOS
PEMEX REF	PEMEX-REFINACIÓN
PEP	PEMEX-EXPLORACIÓN Y PRODUCCIÓN
PF	POLICÍA FEDERAL
PGPB	PEMEX-GAS Y PETROQUÍMICA BÁSICA
PGR	PROCURADURÍA GENERAL DE LA REPÚBLICA
PPQ	PEMEX-PETROQUÍMICA
PRESIDENCIA	PRESIDENCIA DE LA REPÚBLICA
PROFECO	PROCURADURÍA FEDERAL DEL CONSUMIDOR

SIGLAS	NOMBRE DE LA ENTIDAD
PROFEDET	PROCURADURÍA FEDERAL DE LA DEFENSA DEL TRABAJO
PROFEPA	PROCURADURÍA FEDERAL DE PROTECCIÓN AL AMBIENTE
PROMÉXICO	PROMÉXICO
RAN	REGISTRO AGRARIO NACIONAL
SAE	SERVICIO DE ADMINISTRACIÓN Y ENAJENACIÓN DE BIENES
SAGARPA	SECRETARÍA DE AGRICULTURA, GANADERÍA, DESARROLLO RURAL, PESCA Y ALIMENTACIÓN
SAT	SERVICIO DE ADMINISTRACIÓN TRIBUTARIA
SCJN	SUPREMA CORTE DE JUSTICIA DE LA NACIÓN
SCT	SECRETARÍA DE COMUNICACIONES Y TRANSPORTES
SCV	SEGUROS DE CRÉDITO A LA VIVIENDA SHF, S.A. DE C.V.
SE	SECRETARÍA DE ECONOMÍA
SECTUR	SECRETARÍA DE TURISMO
SEDATU	SECRETARÍA DE DESARROLLO AGRARIO, TERRITORIAL Y URBANO
SEDENA	SECRETARÍA DE LA DEFENSA NACIONAL
SEDESOL	SECRETARÍA DE DESARROLLO SOCIAL
SEGOB	SECRETARÍA DE GOBERNACIÓN
SEMAR	SECRETARÍA DE MARINA
SEMARNAT	SECRETARÍA DE MEDIO AMBIENTE Y RECURSOS NATURALES
SENASICA	SERVICIO NACIONAL DE SANIDAD, INOCUIDAD Y CALIDAD AGROALIMENTARIA
SENEAM	SERVICIOS A LA NAVEGACIÓN EN EL ESPACIO AÉREO MEXICANO
SENER	SECRETARÍA DE ENERGÍA
SEP	SECRETARÍA DE EDUCACIÓN PÚBLICA
SEPOMEX	SERVICIO POSTAL MEXICANO
SESNSP	SECRETARIADO EJECUTIVO DEL SISTEMA NACIONAL DE SEGURIDAD PÚBLICA
SFP	SECRETARÍA DE LA FUNCIÓN PÚBLICA
SHCP	SECRETARÍA DE HACIENDA Y CRÉDITO PÚBLICO
SHF	SOCIEDAD HIPOTECARIA FEDERAL, S.N.C.
SIAP	SERVICIO DE INFORMACIÓN AGROALIMENTARIA Y PESQUERA
SNDIF	SISTEMA NACIONAL PARA EL DESARROLLO INTEGRAL DE LA FAMILIA

SIGLAS	NOMBRE DE LA ENTIDAD
SPF	SERVICIO DE PROTECCIÓN FEDERAL
SRE	SECRETARÍA DE RELACIONES EXTERIORES
SSA	SECRETARÍA DE SALUD
SSP-CNS	COMISIÓN NACIONAL DE SEGURIDAD
STPS	SECRETARÍA DEL TRABAJO Y PREVISIÓN SOCIAL
SuperISSSTE	SuperISSSTE
TA	TRIBUNALES AGRARIOS
TELECOMM	TELECOMUNICACIONES DE MÉXICO
TEPJF	TRIBUNAL ELECTORAL DEL PODER JUDICIAL DE LA FEDERACIÓN
TESOFE	TESORERÍA DE LA FEDERACIÓN
TFJFA	TRIBUNAL FEDERAL DE JUSTICIA FISCAL Y ADMINISTRATIVA
TGM	TALLERES GRÁFICOS DE MÉXICO
TVMET	TELEVISIÓN METROPOLITANA, S.A. DE C.V.
UA de C	UNIVERSIDAD AUTÓNOMA DE COAHUILA
UAA	UNIVERSIDAD AUTÓNOMA DE AGUASCALIENTES
UAAAN	UNIVERSIDAD AUTÓNOMA AGRARIA "ANTONIO NARRO"
UABJO	UNIVERSIDAD AUTÓNOMA "BENITO JUÁREZ" DE OAXACA
UAC	UNIVERSIDAD AUTÓNOMA DE CAMPECHE
UACH	UNIVERSIDAD AUTÓNOMA CHAPINGO
UACH (EDO. CHIH.)	UNIVERSIDAD AUTÓNOMA DE CHIHUAHUA
UACJ	UNIVERSIDAD AUTÓNOMA DE CIUDAD JUÁREZ
UAEH	UNIVERSIDAD AUTÓNOMA DEL ESTADO DE HIDALGO
UAEM (EDO. MEX.)	UNIVERSIDAD AUTÓNOMA DEL ESTADO DE MÉXICO
UAEM (EDO. MOR.)	UNIVERSIDAD AUTÓNOMA DEL ESTADO DE MORELOS
UAN	UNIVERSIDAD AUTÓNOMA DE NAYARIT
UANL	UNIVERSIDAD AUTÓNOMA DE NUEVO LEÓN
UAS	UNIVERSIDAD AUTÓNOMA DE SINALOA
UAT (EDO. TLAX.)	UNIVERSIDAD AUTÓNOMA DE TLAXCALA
UDG	UNIVERSIDAD DE GUADALAJARA

SIGLAS	NOMBRE DE LA ENTIDAD
UIEM	UNIVERSIDAD INTERCULTURAL DEL ESTADO DE MÉXICO
UJAT	UNIVERSIDAD JUÁREZ AUTÓNOMA DE TABASCO
UNACAR	UNIVERSIDAD AUTÓNOMA DEL CARMEN
UNACH	UNIVERSIDAD AUTÓNOMA DE CHIAPAS
UNAM	UNIVERSIDAD NACIONAL AUTÓNOMA DE MÉXICO
UNICACH	UNIVERSIDAD DE CIENCIAS Y ARTES DE CHIAPAS
UNISON	UNIVERSIDAD DE SONORA
UQROO	UNIVERSIDAD DE QUINTANA ROO
UV	UNIVERSIDAD VERACRUZANA
XEIPN CANAL ONCE	XEIPN CANAL ONCE

\* Las siglas ICC escritas entre paréntesis, significan que la atención de la acción emitida es responsabilidad de la Instancia de Control Competente de la entidad fiscalizada.

SIGLA / TÉRMINO	DEFINICIÓN
DH	<b>Denuncia de Hechos (Penal).</b> - Acción mediante la cual la ASF hace del conocimiento del Ministerio Público de la Federación una irregularidad detectada en el ejercicio de sus funciones de fiscalización, que pudiera ser constitutiva de un delito imputable a un servidor público o a un particular por actos u omisiones en el desempeño de su empleo, cargo o comisión.
FRR	<b>Fincamiento de Responsabilidades Resarcitorias.</b> - Procedimiento mediante el cual la ASF finca a los servidores públicos o a los particulares el pliego definitivo de responsabilidades, en el que se determina la indemnización correspondiente por los daños y perjuicios estimables en dinero que causaron a la Hacienda Pública Federal o al patrimonio de los entes públicos federales.
PEFCF	<b>Promoción del Ejercicio de la Facultad de Comprobación Fiscal.</b> - Acción por la cual la ASF informa a la autoridad tributaria sobre una posible evasión fiscal por parte de la entidad fiscalizada, los proveedores de bienes y servicios o los contratistas de obras públicas y servicios relacionados con las mismas, para que practique una auditoría en ejercicio de las facultades que le confiere el artículo 42 del Código Fiscal de la Federación y, en su caso, requiera el pago de las obligaciones omitidas y aplique las sanciones que procedan.
PRAS	<b>Promoción de Responsabilidades Administrativas Sancionatorias.</b> - Acción con la que ASF promueve ante la Secretaria de la Función Pública, el OIC en la entidad fiscalizada o la Contraloría Interna, la aplicación de las sanciones que procedan conforme a la Ley Federal de Responsabilidades Administrativas de los Servidores Públicos, cuando se presume el incumplimiento de disposiciones normativas en el desempeño del empleo, cargo o comisión de los servidores públicos.



SIGLA / TÉRMINO	DEFINICIÓN
PO	<b>Pliego de Observaciones.-</b> Instrumento por el cual la ASF da a conocer a una entidad fiscalizada observaciones de carácter económico, determinadas por presuntos daños y/o perjuicios ocasionados al Estado en su Hacienda Pública Federal o al patrimonio de los entes públicos federales, en cantidad líquida y señalando a los presuntos responsables o infractores.
R	<b>Recomendación.-</b> Sugerencia de carácter preventivo que formula la ASF a la entidad fiscalizada para fortalecer los procesos administrativos y los sistemas de control.
RD	<b>Recomendación al Desempeño.-</b> Sugerencia de carácter preventivo que formula la ASF a la entidad fiscalizada para mejorar su desempeño, la actuación de los servidores públicos y el cumplimiento de metas, objetivos y atribuciones.
SA	<b>Solicitud de Aclaración.-</b> Instrumento mediante el cual la ASF requiere a la entidad fiscalizada, documentación que soporte las operaciones y montos observados, no justificados o no comprobados durante la revisión, por causa plenamente justificada.

**AUDITORIA SUPERIOR DE LA FEDERACIÓN**

**SIGLAS DE LAS UNIDADES ADMINISTRATIVAS**  
**AUDITORAS DE LA ASF**

<b>SIGLAS</b>	<b>UNIDAD ADMINISTRATIVA AUDITORA</b>
<b>AECF AUDITORIA ESPECIAL DE CUMPLIMIENTO FINANCIERO</b>	
DGAFFA	Dirección General de Auditoría Financiera Federal "A"
DGAFFB	Dirección General de Auditoría Financiera Federal "B"
DGAFFC	Dirección General de Auditoría Financiera Federal "C"
DGAIFF	Dirección General de Auditoría de Inversiones Físicas Federales
DGAF	Dirección General de Auditoría Forense
<b>AED AUDITORIA ESPECIAL DE DESEMPEÑO</b>	
DGADDE	Dirección General de Auditoría de Desempeño al Desarrollo Económico
DGADDS	Dirección General de Auditoría de Desempeño al Desarrollo Social
DGADGF	Dirección General de Auditoría de Desempeño a Gobierno y Finanzas
DGADPP	Dirección General de Desempeño a Programas Presupuestarios

**AUDITORIA SUPERIOR DE LA FEDERACIÓN**

**SIGLAS DE LAS UNIDADES ADMINISTRATIVAS**  
**AUDITORAS DE LA ASF**

<b>SIGLAS</b>	<b>UNIDAD ADMINISTRATIVA AUDITORA</b>
<b>AEGF</b>	<b>AUDITORIA ESPECIAL DE GASTO FEDERALIZADO</b>
DGARFTA	Dirección General de Auditoría a los Recursos Federales Transferidos "A"
DGARFTB	Dirección General de Auditoría a los Recursos Federales Transferidos "B"
DGARFTC	Dirección General de Auditoría a los Recursos Federales Transferidos "C"
DGIE	Dirección General de Investigación y Evaluación
<b>AETICC</b>	<b>AUDITORIA ESPECIAL DE TECNOLOGÍAS DE INFORMACIÓN, COMUNICACIONES Y CONTROL</b>
DGAIE	Dirección General de Análisis e Investigación Económica
DGATIC	Dirección General de Auditoría de Tecnologías de Información y Comunicaciones
<b>UAJ</b>	<b>UNIDAD DE ASUNTOS JURÍDICOS</b>
DGJ	Dirección General Jurídica
DGR	Dirección General de Responsabilidades
DGRRFEM	Dirección General de Responsabilidades a los Recursos Federales en Estados y Municipios