

INFORME PARA LA HONORABLE CÁMARA DE DIPUTADOS
ESTADO QUE GUARDA LA SOLVENTACIÓN DE OBSERVACIONES
Y ACCIONES PROMOVIDAS A LAS ENTIDADES FISCALIZADAS

(CORTE AL 30 DE SEPTIEMBRE DE 2012)

1. INFORME GENERAL

INTRODUCCIÓN

La Auditoría Superior de la Federación, con fundamento en los artículos 79, fracción II, párrafo sexto, de la Constitución Política de los Estados Unidos Mexicanos, y 30, párrafo segundo, de la Ley de Fiscalización y Rendición de Cuentas de la Federación hace entrega a la Honorable Cámara de Diputados, por conducto de la Comisión de Vigilancia de la ASF, del informe semestral del estado que guarda la solventación de las observaciones, recomendaciones y acciones promovidas a las entidades fiscalizadas, con corte al 30 de septiembre de 2012, denominado "Informe para la Honorable Cámara de Diputados del Estado que Guarda la Solventación de Observaciones y Acciones Promovidas a las Entidades Fiscalizadas", el cual se integra de un Informe General y 27 anexos sectoriales, como se detalla a continuación.

INFORME GENERAL

- Resumen del estado de trámite de las Recomendaciones (R), Recomendaciones al Desempeño (RD), Promociones de Intervención de la Instancia de Control (PIIC), Solicitudes de Aclaración (SA) y Promociones del Ejercicio de la Facultad de Comprobación Fiscal (PEFCF).
- Resumen del estado de atención y solventación de las acciones emitidas que implican probables responsabilidades: Pliegos de Observaciones (PO), Promociones de Responsabilidades Administrativas Sancionatorias (PRAS), Procedimientos para el Fincamiento de Responsabilidades Resarcitorias (FRR) y Denuncias de Hechos (DH).
- Comparativo del estado de trámite de acciones promovidas respecto del informe con corte al 31 de marzo de 2012.
- Resumen de las recuperaciones derivadas de la fiscalización superior de la Cuenta Pública.
- Glosario de términos y siglas.

ANEXOS SECTORIALES

Los anexos números del 1 al 27 contienen el resumen correspondiente a la fiscalización de las Cuentas Públicas de 2007, 2008, 2009 y 2010, y el desglose por cuenta pública, por entidad y tipo de acción, así como las cédulas de las R, RD, SA y PEFCF que aún se encuentran en proceso de seguimiento por parte de la Auditoría Superior de la Federación; también incluyen aquellas acciones que implican probables responsabilidades: Pliegos de Observaciones de las Cuentas Públicas de 2007 a 2010; Promociones de Responsabilidades Administrativas Sancionatorias de las Cuentas Públicas de 2007 a 2010; Procedimientos para el Fincamiento de Responsabilidades Resarcitorias de las Cuentas Públicas de 2001 a 2008 y Denuncias de Hechos de las Cuentas Públicas de 1998 a 2010.

En cumplimiento del artículo 30, párrafo segundo, de la Ley de Fiscalización y Rendición de Cuentas de la Federación, cada anexo sectorial presenta un apartado sobre la atención que las entidades fiscalizadas dieron a las recomendaciones al desempeño emitidas con motivo de la Fiscalización Superior de las Cuentas Públicas 2008, 2009 y 2010.

Igualmente, se incluyen las cédulas de las Promociones de Responsabilidades Administrativas Sancionatorias que cuentan con resolución definitiva, con el texto de la evaluación realizada por parte de las instancias de control competentes, a partir de la Fiscalización Superior de la Cuenta Pública 2008, conforme a lo dispuesto por el artículo 88, fracción XIII, de la Ley de Fiscalización y Rendición de Cuentas de la Federación.

Los expedientes de seguimiento se mantendrán como reservados cuando incluyan información y documentación de las observaciones y acciones emitidas, así como la que proporcionen las entidades fiscalizadas u otra autoridad competente para su atención, hasta que se consideren como concluidas; también tendrán el carácter de reservado los expedientes de seguimiento que contengan la documentación que se emita en la aplicación de procedimientos de responsabilidad resarcitoria, de conformidad con lo dispuesto en el Criterio Decimoséptimo, fracciones IV y V, del Acuerdo por el que se establecen los Criterios del Comité de Transparencia y Acceso a la Información sobre la clasificación de la Información de la Auditoría Superior de la Federación, publicado en el Diario Oficial de la Federación el 10 de octubre de 2011.

CONTENIDO GENERAL

1. INFORME GENERAL

1.1 Resumen del estado de trámite de las acciones emitidas de las Cuentas Públicas de 2007 a 2010. (Recomendaciones, Recomendaciones al Desempeño, Promociones de Intervención de la Instancia de Control, Solicitudes de Aclaración y Promociones del Ejercicio de la Facultad de Comprobación Fiscal).

- ✓ Por Cuenta Pública
- ✓ Por Tipo de Acción
- ✓ Por Sector 2007–2010
- ✓ Por Sector y Cuenta Pública
- ✓ Por Sector, Entidad y Tipo de Acción

1.2 Resumen del estado de atención y solventación de las acciones emitidas que implican probables responsabilidades.

1.3 Comparativo del estado de trámite de acciones promovidas respecto del informe con corte al 31 de marzo de 2012.

1.4 Resumen de las recuperaciones derivadas de la fiscalización superior de la Cuenta Pública.

1.5 Glosario de Términos y Siglas

✓ Siglas de las Entidades Fiscalizadas

✓ Términos empleados por la Auditoría Auditoría Superior de la Federación

ANEXOS SECTORIALES


1. PODER LEGISLATIVO
2. PODER JUDICIAL
3. PRESIDENCIA DE LA REPÚBLICA
4. GOBERNACIÓN
5. RELACIONES EXTERIORES
6. HACIENDA Y CRÉDITO PÚBLICO (2 VOLÚMENES)
7. DEFENSA NACIONAL
8. AGRICULTURA, GANADERÍA, DESARROLLO RURAL, PESCA Y ALIMENTACIÓN
9. COMUNICACIONES Y TRANSPORTES (2 VOLÚMENES)
10. ECONOMÍA
11. EDUCACIÓN PÚBLICA (3 VOLÚMENES)
12. INSTITUCIONES PÚBLICAS DE EDUCACIÓN SUPERIOR
13. SALUD (2 VOLÚMENES)
14. MARINA
15. TRABAJO Y PREVISIÓN SOCIAL
16. REFORMA AGRARIA
17. MEDIO AMBIENTE Y RECURSOS NATURALES (2 VOLÚMENES)

-
18. PROCURADURÍA GENERAL DE LA REPÚBLICA
 19. ENERGÍA (2 VOLÚMENES)
 20. DESARROLLO SOCIAL (2 VOLÚMENES)
 21. TURISMO
 22. FUNCIÓN PÚBLICA
 23. SEGURIDAD PÚBLICA
 24. CIENCIA Y TECNOLOGÍA
 25. ENTIDADES NO COORDINADAS SECTORIALMENTE (2 VOLÚMENES)
 26. ÓRGANOS AUTÓNOMOS
 27. ENTIDADES FEDERATIVAS Y MUNICIPIOS (6 VOLÚMENES)

1.1 Resumen de los estados de trámite de las acciones emitidas de las Cuentas Públicas de 2007 a 2010

(Recomendaciones, Recomendaciones al Desempeño, Promociones de Intervención de la Instancia
de Control, Solicitudes de Aclaración y Promociones del Ejercicio de la Facultad
de Comprobación Fiscal)

CORTE AL 30 DE SEPTIEMBRE DE 2012



Cuenta Pública	Emitidas	Con proceso de seguimiento concluido								En proceso de atención o promoción									
		Atendidas o Promovidas	Atendida Extemporánea	Sustituida por Nueva Acción	Baja por Resolución de Autoridad Competente	Baja por Demanda	Baja por Denuncia de Hechos	Seguimiento Concluido por Acumulación	No Atendida	Total en Proceso	Con Dictamen Técnico para Conclusión	Dictamen Técnico para Emisión de Nueva Acción	Dictamen Técnico para Conclusión por Fusión o Acumulación	Respuesta Insuficiente	Respuesta Improcedente	Respuesta en Análisis	Sin Respuesta	Suspensión por Mandato Judicial	En Espera de Resolución de Autoridad Competente
2007	8,087	7,955	8	19	4	0	0	5	96	0	0	0	0	0	0	0	0	0	0
2008	6,583	6,390	146	30	0	0	0	2	15	0	0	0	0	0	0	0	0	0	0
2009	6,358	6,191	62	27	0	0	0	0	71	7	0	7	0	0	0	0	0	0	0
2010	7,474	7,165	2	0	0	0	0	1	116	190	0	79	0	75	0	30	6	0	0
Total	28,502	27,701	218	76	4	0	0	8	298	197	0	86	0	75	0	30	6	0	0
Porcentaje	100	97.19	0.76	0.27	0.01	0.00	0.00	0.03	1.05	0.69	0.00	0.30	0.00	0.26	0.00	0.11	0.02	0.00	0.00

Nota: No se incluyen Pliegos de Observaciones, Fincamiento de Responsabilidades Resarcitorias, Denuncias de Hechos y Promoción para el Fincamiento de Responsabilidades Administrativas Sancionatorias (Ver el apartado correspondiente).

Acciones Sin Respuesta:

Estas 6 acciones, corresponden 4 al Gobierno del Estado de Baja California, una al Municipio de Puerto Peñasco y una al Municipio de Santa María Colotepec.



AUDITORÍA SUPERIOR DE LA FEDERACIÓN
ESTADO DE TRÁMITE DE LAS ACCIONES EMITIDAS
CORTE AL 30 DE SEPTIEMBRE DE 2012
CUENTAS PÚBLICAS 2007 A 2010
POR TIPO DE ACCIÓN

Tipo de Acción	Emitidas	Con proceso de seguimiento concluido								En proceso de atención o promoción									
		Atendidas o Promovidas	Atendida Extemporánea	Sustituida por Nueva Acción	Baja por Resolución de Autoridad Competente	Baja por Demanda	Baja por Denuncia de Hechos	Seguimiento Concluido por Acumulación	No Atendida	Total en Proceso	Dictamen Técnico para Conclusión	Dictamen Técnico para Emisión de Nueva Acción	Dictamen Técnico para Conclusión por Acumulación	Respuesta Insuficiente	Respuesta Improcedente	Respuesta en Análisis	Sin Respuesta	Suspensión por Mandato Judicial	En Espera de Resolución de Autoridad Competente
Recomendación	21583	21146	139	0	1	0	0	1	232	64	0	0	0	42	0	18	4	0	0
Promoción de Intervención de la Instancia de Control	6	6	0	0	0	0	0	0	0	0	0	0	0	0	0	0	0	0	0
Solicitud de Aclaración	1416	1213	0	76	0	0	0	7	0	120	0	86	0	33	0	1	0	0	0
Promoción del Ejercicio de la Facultad de Comprobación Fiscal	320	307	0	0	0	0	0	0	0	13	0	0	0	0	0	11	2	0	0
Recomendación al Desempeño	5177	5029	79	0	3	0	0	0	66	0	0	0	0	0	0	0	0	0	0
TOTAL	28502	27701	218	76	4	0	0	8	298	197	0	86	0	75	0	30	6	0	0
PORCENTAJE	100.00	97.19	0.76	0.27	0.01	0.00	0.00	0.03	1.05	0.69	0.00	0.30	0.00	0.26	0.00	0.11	0.02	0.00	0.00

Nota: No se incluyen Pliegos de Observaciones, Fincamiento de Responsabilidades Resarcitorias, Promoción de Responsabilidades Administrativas Sancionatorias y Denuncias de Hechos (Ver el apartado correspondiente).



AUDITORÍA SUPERIOR DE LA FEDERACIÓN
ESTADO DE TRÁMITE DE LAS ACCIONES EMITIDAS
CORTE AL 30 DE SEPTIEMBRE DE 2012
CUENTAS PÚBLICAS 2007 A 2010
POR SECTOR

Sector	Emitidas	Con Proceso de Seguimiento Concluido								En Proceso de Atención o Promoción										
		Atendidas o Promovidas	Atendida Extemporánea	Sustituida por Nueva Acción	Baja por Resolución de Autoridad Competente	Baja por Demanda	Baja por Denuncia de Hechos	Seguimiento Concluido por Acumulación	No Atendida	Total en Proceso	Dictamen Técnico para Conclusión	Dictamen Técnico para Emisión de Nueva Acción	Dictamen Técnico para Conclusión por Acumulación	Respuesta Insuficiente	Respuesta Improcedente	Respuesta en Análisis	Sin Respuesta	Suspensión por Mandato Judicial	En Espera de Resolución de Autoridad Competente	% En Proceso
PODER LEGISLATIVO	375	370	1	0	0	0	0	0	4	0	0	0	0	0	0	0	0	0	0	0.00
PODER JUDICIAL	167	166	0	0	0	0	0	0	0	1	0	1	0	0	0	0	0	0	0	0.60
PRESIDENCIA DE LA REPÚBLICA	8	8	0	0	0	0	0	0	0	0	0	0	0	0	0	0	0	0	0	0.00
GOBERNACIÓN	653	644	8	1	0	0	0	0	0	0	0	0	0	0	0	0	0	0	0	0.00
RELACIONES EXTERIORES	166	161	5	0	0	0	0	0	0	0	0	0	0	0	0	0	0	0	0	0.00
HACIENDA Y CRÉDITO PÚBLICO	1785	1674	35	2	1	0	0	0	56	17	0	8	0	1	0	8	0	0	0	0.95
DEFENSA NACIONAL	202	201	1	0	0	0	0	0	0	0	0	0	0	0	0	0	0	0	0	0.00
AGRICULTURA, GANADERÍA, DESARROLLO RURAL, PESCA Y ALIMENTACIÓN	832	784	3	25	0	0	0	1	5	14	0	14	0	0	0	0	0	0	0	1.68
COMUNICACIONES Y TRANSPORTES	1174	1136	2	12	0	0	0	0	13	11	0	9	0	2	0	0	0	0	0	0.94
ECONOMÍA	407	398	0	0	0	0	0	0	0	9	0	9	0	0	0	0	0	0	0	2.21
EDUCACIÓN PÚBLICA	1722	1674	23	3	0	0	0	5	1	16	0	13	0	3	0	0	0	0	0	0.93
INSTITUCIONES PÚBLICAS DE EDUCACIÓN SUPERIOR	223	218	0	0	0	0	0	0	5	0	0	0	0	0	0	0	0	0	0	0.00
SALUD	869	828	33	1	0	0	0	0	0	7	0	6	0	1	0	0	0	0	0	0.81
MARINA	98	98	0	0	0	0	0	0	0	0	0	0	0	0	0	0	0	0	0	0.00
TRABAJO Y PREVISIÓN SOCIAL	125	125	0	0	0	0	0	0	0	0	0	0	0	0	0	0	0	0	0	0.00
REFORMA AGRARIA	155	147	0	2	0	0	0	1	0	5	0	5	0	0	0	0	0	0	0	3.23
MEDIO AMBIENTE Y RECURSOS NATURALES	700	692	2	2	0	0	0	0	1	3	0	1	0	2	0	0	0	0	0	0.43

Nota: No se incluyen Pliegos de Observaciones, Fincamiento de Responsabilidades Resarcitorias, Promoción de Responsabilidades Administrativas Sancionatorias y Denuncias de Hechos (Ver el apartado correspondiente)



AUDITORÍA SUPERIOR DE LA FEDERACIÓN
ESTADO DE TRÁMITE DE LAS ACCIONES EMITIDAS
CORTE AL 30 DE SEPTIEMBRE DE 2012
CUENTAS PÚBLICAS 2007 A 2010
POR SECTOR

Sector	Emitidas	Con Proceso de Seguimiento Concluido								En Proceso de Atención o Promoción										
		Atendidas o Promovidas	Atendida Extemporánea	Sustituida por Nueva Acción	Baja por Resolución de Autoridad Competente	Baja por Demanda	Baja por Denuncia de Hechos	Seguimiento Concluido por Acumulación	No Atendida	Total en Proceso	Dictamen Técnico para Conclusión	Dictamen Técnico para Emisión de Nueva Acción	Dictamen Técnico para Conclusión por Acumulación	Respuesta Insuficiente	Respuesta Improcedente	Respuesta en Análisis	Sin Respuesta	Suspensión por Mandato Judicial	En Espera de Resolución de Autoridad Competente	% En Proceso
PROCURADURÍA GENERAL DE LA REPÚBLICA	144	144	0	0	0	0	0	0	0	0	0	0	0	0	0	0	0	0	0	0.00
ENERGÍA	1470	1405	11	5	3	0	0	0	16	30	0	10	0	20	0	0	0	0	0	2.04
DESARROLLO SOCIAL	800	781	13	2	0	0	0	0	4	0	0	0	0	0	0	0	0	0	0	0.00
TURISMO	233	230	0	1	0	0	0	0	0	2	0	0	0	2	0	0	0	0	0	0.86
FUNCIÓN PÚBLICA	264	262	2	0	0	0	0	0	0	0	0	0	0	0	0	0	0	0	0	0.00
SEGURIDAD PÚBLICA	302	301	1	0	0	0	0	0	0	0	0	0	0	0	0	0	0	0	0	0.00
CIENCIA Y TECNOLOGÍA	167	167	0	0	0	0	0	0	0	0	0	0	0	0	0	0	0	0	0	0.00
ENTIDADES NO COORDINADAS SECTORIALMENTE	1043	1013	15	5	0	0	0	0	4	6	0	2	0	0	0	4	0	0	0	0.58
ÓRGANOS AUTÓNOMOS	169	137	25	2	0	0	0	0	5	0	0	0	0	0	0	0	0	0	0	0.00
INSTITUTO NACIONAL DE ESTADÍSTICA Y GEOGRAFÍA	7	7	0	0	0	0	0	0	0	0	0	0	0	0	0	0	0	0	0	0.00
ENTIDADES FEDERATIVAS Y MUNICIPIOS	14242	13930	38	13	0	0	0	1	184	76	0	8	0	44	0	18	6	0	0	0.53
Total General	28502	27701	218	76	4	0	0	8	298	197	0	86	0	75	0	30	6	0	0	0.69

Nota: No se incluyen Pliegos de Observaciones, Fincamiento de Responsabilidades Resarcitorias, Promoción de Responsabilidades Administrativas Sancionatorias y Denuncias de Hechos (Ver el apartado correspondiente)



AUDITORIA SUPERIOR DE LA FEDERACIÓN
ESTADO DE TRÁMITE DE LAS ACCIONES EMITIDAS
CORTE AL 30 DE SEPTIEMBRE DE 2012
CUENTA PÚBLICA 2007
POR SECTOR Y CUENTA PÚBLICA

Sector	Emitidas	Con Proceso de Seguimiento Concluido								En Proceso de Atención o Promoción										
		Atendidas o Promovidas	Atendida Extemporánea	Sustituida por Nueva Acción	Baja por Resolución de Autoridad Competente	Baja por Demanda	Baja por Denuncia de Hechos	Seguimiento Concluido por Acumulación	No Atendida	Total en Proceso	Dictamen Técnico para Conclusión	Dictamen Técnico para Emisión de Nueva Acción	Dictamen Técnico para Conclusión por Acumulación	Respuesta Insuficiente	Respuesta Improcedente	Respuesta en Análisis	Sin Respuesta	Suspensión por Mandato Judicial	En Espera de Resolución de Autoridad Competente	% En Proceso
PODER LEGISLATIVO	112	112	0	0	0	0	0	0	0	0	0	0	0	0	0	0	0	0	0	0.00
PODER JUDICIAL	52	52	0	0	0	0	0	0	0	0	0	0	0	0	0	0	0	0	0	0.00
GOBERNACIÓN	98	97	0	1	0	0	0	0	0	0	0	0	0	0	0	0	0	0	0	0.00
RELACIONES EXTERIORES	29	29	0	0	0	0	0	0	0	0	0	0	0	0	0	0	0	0	0	0.00
HACIENDA Y CRÉDITO PÚBLICO	444	442	0	1	1	0	0	0	0	0	0	0	0	0	0	0	0	0	0	0.00
DEFENSA NACIONAL	49	49	0	0	0	0	0	0	0	0	0	0	0	0	0	0	0	0	0	0.00
AGRICULTURA, GANADERÍA, DESARROLLO RURAL, PESCA Y ALIMENTACIÓN	175	173	0	2	0	0	0	0	0	0	0	0	0	0	0	0	0	0	0	0.00
COMUNICACIONES Y TRANSPORTES	410	404	0	6	0	0	0	0	0	0	0	0	0	0	0	0	0	0	0	0.00
ECONOMÍA	61	61	0	0	0	0	0	0	0	0	0	0	0	0	0	0	0	0	0	0.00
EDUCACIÓN PÚBLICA	368	362	0	1	0	0	0	5	0	0	0	0	0	0	0	0	0	0	0	0.00
INSTITUCIONES PÚBLICAS DE EDUCACIÓN SUPERIOR	78	78	0	0	0	0	0	0	0	0	0	0	0	0	0	0	0	0	0	0.00
SALUD	83	83	0	0	0	0	0	0	0	0	0	0	0	0	0	0	0	0	0	0.00
MARINA	19	19	0	0	0	0	0	0	0	0	0	0	0	0	0	0	0	0	0	0.00
TRABAJO Y PREVISIÓN SOCIAL	34	34	0	0	0	0	0	0	0	0	0	0	0	0	0	0	0	0	0	0.00
REFORMA AGRARIA	9	9	0	0	0	0	0	0	0	0	0	0	0	0	0	0	0	0	0	0.00
MEDIO AMBIENTE Y RECURSOS NATURALES	167	165	0	2	0	0	0	0	0	0	0	0	0	0	0	0	0	0	0	0.00
PROCURADURÍA GENERAL DE LA REPÚBLICA	22	22	0	0	0	0	0	0	0	0	0	0	0	0	0	0	0	0	0	0.00
ENERGÍA	483	478	0	2	3	0	0	0	0	0	0	0	0	0	0	0	0	0	0	0.00
DESARROLLO SOCIAL	77	75	0	2	0	0	0	0	0	0	0	0	0	0	0	0	0	0	0	0.00
TURISMO	31	31	0	0	0	0	0	0	0	0	0	0	0	0	0	0	0	0	0	0.00
FUNCIÓN PÚBLICA	63	63	0	0	0	0	0	0	0	0	0	0	0	0	0	0	0	0	0	0.00
SEGURIDAD PÚBLICA	60	60	0	0	0	0	0	0	0	0	0	0	0	0	0	0	0	0	0	0.00

Nota: No se incluyen Pliegos de Observaciones, Fincamiento de Responsabilidades Resarcitorias, Promoción de Responsabilidades Administrativas Sancionatorias y Denuncias de Hechos (Ver el apartado correspondiente).



AUDITORIA SUPERIOR DE LA FEDERACIÓN
ESTADO DE TRÁMITE DE LAS ACCIONES EMITIDAS
CORTE AL 30 DE SEPTIEMBRE DE 2012
CUENTA PÚBLICA 2007
POR SECTOR Y CUENTA PÚBLICA

Sector	Emitidas	Con Proceso de Seguimiento Concluido								En Proceso de Atención o Promoción										
		Atendidas o Promovidas	Atendida Extemporánea	Sustituida por Nueva Acción	Baja por Resolución de Autoridad Competente	Baja por Demanda	Baja por Denuncia de Hechos	Seguimiento Concluido por Acumulación	No Atendida	Total en Proceso	Dictamen Técnico para Conclusión	Dictamen Técnico para Emisión de Nueva Acción	Dictamen Técnico para Conclusión por Acumulación	Respuesta Insuficiente	Respuesta Improcedente	Respuesta en Análisis	Sin Respuesta	Suspensión por Mandato Judicial	En Espera de Resolución de Autoridad Competente	% En Proceso
CIENCIA Y TECNOLOGÍA	67	67	0	0	0	0	0	0	0	0	0	0	0	0	0	0	0	0	0	0.00
ENTIDADES NO COORDINADAS SECTORIALMENTE	225	225	0	0	0	0	0	0	0	0	0	0	0	0	0	0	0	0	0	0.00
ÓRGANOS AUTÓNOMOS	54	54	0	0	0	0	0	0	0	0	0	0	0	0	0	0	0	0	0	0.00
ENTIDADES FEDERATIVAS Y MUNICIPIOS	4817	4711	8	2	0	0	0	0	96	0	0	0	0	0	0	0	0	0	0	0.00
Total 2007	8087	7955	8	19	4	0	0	5	96	0	0	0	0	0	0	0	0	0	0	0.00

Nota: No se incluyen Pliegos de Observaciones, Fincamiento de Responsabilidades Resarcitorias, Promoción de Responsabilidades Administrativas Sancionatorias y Denuncias de Hechos (Ver el apartado correspondiente).



AUDITORIA SUPERIOR DE LA FEDERACIÓN
ESTADO DE TRÁMITE DE LAS ACCIONES EMITIDAS
CORTE AL 30 DE SEPTIEMBRE DE 2012
CUENTA PÚBLICA 2008
POR SECTOR Y CUENTA PÚBLICA

Sector	Emitidas	Con Proceso de Seguimiento Concluido								En Proceso de Atención o Promoción										
		Atendidas o Promovidas	Atendida Extemporánea	Sustituida por Nueva Acción	Baja por Resolución de Autoridad Competente	Baja por Demanda	Baja por Denuncia de Hechos	Seguimiento Concluido por Acumulación	No Atendida	Total en Proceso	Dictamen Técnico para Conclusión	Dictamen Técnico para Emisión de Nueva Acción	Dictamen Técnico para Conclusión por Acumulación	Respuesta Insuficiente	Respuesta Improcedente	Respuesta en Análisis	Sin Respuesta	Suspensión por Mandato Judicial	En Espera de Resolución de Autoridad Competente	% En Proceso
PODER LEGISLATIVO	87	86	1	0	0	0	0	0	0	0	0	0	0	0	0	0	0	0	0	0.00
PODER JUDICIAL	29	29	0	0	0	0	0	0	0	0	0	0	0	0	0	0	0	0	0	0.00
PRESIDENCIA DE LA REPÚBLICA	2	2	0	0	0	0	0	0	0	0	0	0	0	0	0	0	0	0	0	0.00
GOBERNACIÓN	112	104	8	0	0	0	0	0	0	0	0	0	0	0	0	0	0	0	0	0.00
RELACIONES EXTERIORES	38	38	0	0	0	0	0	0	0	0	0	0	0	0	0	0	0	0	0	0.00
HACIENDA Y CRÉDITO PÚBLICO	354	327	20	1	0	0	0	0	6	0	0	0	0	0	0	0	0	0	0	0.00
DEFENSA NACIONAL	57	56	1	0	0	0	0	0	0	0	0	0	0	0	0	0	0	0	0	0.00
AGRICULTURA, GANADERÍA, DESARROLLO RURAL, PESCA Y ALIMENTACIÓN	265	249	3	12	0	0	0	1	0	0	0	0	0	0	0	0	0	0	0	0.00
COMUNICACIONES Y TRANSPORTES	233	226	1	5	0	0	0	0	1	0	0	0	0	0	0	0	0	0	0	0.00
ECONOMÍA	127	127	0	0	0	0	0	0	0	0	0	0	0	0	0	0	0	0	0	0.00
EDUCACIÓN PÚBLICA	385	364	20	1	0	0	0	0	0	0	0	0	0	0	0	0	0	0	0	0.00
INSTITUCIONES PÚBLICAS DE EDUCACIÓN SUPERIOR	56	56	0	0	0	0	0	0	0	0	0	0	0	0	0	0	0	0	0	0.00
SALUD	215	181	33	1	0	0	0	0	0	0	0	0	0	0	0	0	0	0	0	0.00
MARINA	35	35	0	0	0	0	0	0	0	0	0	0	0	0	0	0	0	0	0	0.00
TRABAJO Y PREVISIÓN SOCIAL	30	30	0	0	0	0	0	0	0	0	0	0	0	0	0	0	0	0	0	0.00
REFORMA AGRARIA	43	42	0	1	0	0	0	0	0	0	0	0	0	0	0	0	0	0	0	0.00
MEDIO AMBIENTE Y RECURSOS NATURALES	169	167	2	0	0	0	0	0	0	0	0	0	0	0	0	0	0	0	0	0.00
PROCURADURÍA GENERAL DE LA REPÚBLICA	81	81	0	0	0	0	0	0	0	0	0	0	0	0	0	0	0	0	0	0.00
ENERGÍA	198	186	10	2	0	0	0	0	0	0	0	0	0	0	0	0	0	0	0	0.00
DESARROLLO SOCIAL	163	156	3	0	0	0	0	0	4	0	0	0	0	0	0	0	0	0	0	0.00
TURISMO	44	44	0	0	0	0	0	0	0	0	0	0	0	0	0	0	0	0	0	0.00
FUNCIÓN PÚBLICA	40	38	2	0	0	0	0	0	0	0	0	0	0	0	0	0	0	0	0	0.00

Nota: No se incluyen Pliegos de Observaciones, Fincamiento de Responsabilidades Resarcitorias, Promoción de Responsabilidades Administrativas Sancionatorias y Denuncias de Hechos (Ver el apartado correspondiente).



AUDITORIA SUPERIOR DE LA FEDERACIÓN
ESTADO DE TRÁMITE DE LAS ACCIONES EMITIDAS
CORTE AL 30 DE SEPTIEMBRE DE 2012
CUENTA PÚBLICA 2008
POR SECTOR Y CUENTA PÚBLICA

Sector	Emitidas	Con Proceso de Seguimiento Concluido								En Proceso de Atención o Promoción										
		Atendidas o Promovidas	Atendida Extemporánea	Sustituida por Nueva Acción	Baja por Resolución de Autoridad Competente	Baja por Demanda	Baja por Denuncia de Hechos	Seguimiento Concluido por Acumulación	No Atendida	Total en Proceso	Dictamen Técnico para Conclusión	Dictamen Técnico para Emisión de Nueva Acción	Dictamen Técnico para Conclusión por Acumulación	Respuesta Insuficiente	Respuesta Improcedente	Respuesta en Análisis	Sin Respuesta	Suspensión por Mandato Judicial	En Espera de Resolución de Autoridad Competente	% En Proceso
SEGURIDAD PÚBLICA	76	75	1	0	0	0	0	0	0	0	0	0	0	0	0	0	0	0	0	0.00
CIENCIA Y TECNOLOGÍA	13	13	0	0	0	0	0	0	0	0	0	0	0	0	0	0	0	0	0	0.00
ENTIDADES NO COORDINADAS SECTORIALMENTE	211	197	14	0	0	0	0	0	0	0	0	0	0	0	0	0	0	0	0	0.00
ÓRGANOS AUTÓNOMOS	42	17	25	0	0	0	0	0	0	0	0	0	0	0	0	0	0	0	0	0.00
ENTIDADES FEDERATIVAS Y MUNICIPIOS	3478	3464	2	7	0	0	0	1	4	0	0	0	0	0	0	0	0	0	0	0.00
Total 2008	6583	6390	146	30	0	0	0	2	15	0	0	0	0	0	0	0	0	0	0	0.00

Nota: No se incluyen Pliegos de Observaciones, Fincamiento de Responsabilidades Resarcitorias, Promoción de Responsabilidades Administrativas Sancionatorias y Denuncias de Hechos (Ver el apartado correspondiente).



AUDITORIA SUPERIOR DE LA FEDERACIÓN
ESTADO DE TRÁMITE DE LAS ACCIONES EMITIDAS
CORTE AL 30 DE SEPTIEMBRE DE 2012
CUENTA PÚBLICA 2009
POR SECTOR Y CUENTA PÚBLICA

Sector	Emitidas	Con Proceso de Seguimiento Concluido								En Proceso de Atención o Promoción										
		Atendidas o Promovidas	Atendida Extemporánea	Sustituida por Nueva Acción	Baja por Resolución de Autoridad Competente	Baja por Demanda	Baja por Denuncia de Hechos	Seguimiento Concluido por Acumulación	No Atendida	Total en Proceso	Dictamen Técnico para Conclusión	Dictamen Técnico para Emisión de Nueva Acción	Dictamen Técnico para Conclusión por Acumulación	Respuesta Insuficiente	Respuesta Improcedente	Respuesta en Análisis	Sin Respuesta	Suspensión por Mandato Judicial	En Espera de Resolución de Autoridad Competente	% En Proceso
PODER LEGISLATIVO	105	104	0	0	0	0	0	0	1	0	0	0	0	0	0	0	0	0	0	0.00
PODER JUDICIAL	17	17	0	0	0	0	0	0	0	0	0	0	0	0	0	0	0	0	0	0.00
PRESIDENCIA DE LA REPÚBLICA	4	4	0	0	0	0	0	0	0	0	0	0	0	0	0	0	0	0	0	0.00
GOBERNACIÓN	316	316	0	0	0	0	0	0	0	0	0	0	0	0	0	0	0	0	0	0.00
RELACIONES EXTERIORES	80	75	5	0	0	0	0	0	0	0	0	0	0	0	0	0	0	0	0	0.00
HACIENDA Y CRÉDITO PÚBLICO	551	528	14	0	0	0	0	0	9	0	0	0	0	0	0	0	0	0	0	0.00
DEFENSA NACIONAL	58	58	0	0	0	0	0	0	0	0	0	0	0	0	0	0	0	0	0	0.00
AGRICULTURA, GANADERÍA, DESARROLLO RURAL, PESCA Y ALIMENTACIÓN	165	154	0	11	0	0	0	0	0	0	0	0	0	0	0	0	0	0	0	0.00
COMUNICACIONES Y TRANSPORTES	280	278	1	1	0	0	0	0	0	0	0	0	0	0	0	0	0	0	0	0.00
ECONOMÍA	111	111	0	0	0	0	0	0	0	0	0	0	0	0	0	0	0	0	0	0.00
EDUCACIÓN PÚBLICA	381	376	3	1	0	0	0	0	1	0	0	0	0	0	0	0	0	0	0	0.00
INSTITUCIONES PÚBLICAS DE EDUCACIÓN SUPERIOR	62	62	0	0	0	0	0	0	0	0	0	0	0	0	0	0	0	0	0	0.00
SALUD	176	176	0	0	0	0	0	0	0	0	0	0	0	0	0	0	0	0	0	0.00
MARINA	37	37	0	0	0	0	0	0	0	0	0	0	0	0	0	0	0	0	0	0.00
TRABAJO Y PREVISIÓN SOCIAL	32	32	0	0	0	0	0	0	0	0	0	0	0	0	0	0	0	0	0	0.00
REFORMA AGRARIA	53	52	0	1	0	0	0	0	0	0	0	0	0	0	0	0	0	0	0	0.00
MEDIO AMBIENTE Y RECURSOS NATURALES	209	209	0	0	0	0	0	0	0	0	0	0	0	0	0	0	0	0	0	0.00
PROCURADURÍA GENERAL DE LA REPÚBLICA	25	25	0	0	0	0	0	0	0	0	0	0	0	0	0	0	0	0	0	0.00
ENERGÍA	369	361	1	1	0	0	0	0	0	6	0	6	0	0	0	0	0	0	0	1.63
DESARROLLO SOCIAL	260	250	10	0	0	0	0	0	0	0	0	0	0	0	0	0	0	0	0	0.00
TURISMO	58	57	0	1	0	0	0	0	0	0	0	0	0	0	0	0	0	0	0	0.00
FUNCIÓN PÚBLICA	49	49	0	0	0	0	0	0	0	0	0	0	0	0	0	0	0	0	0	0.00

Nota: No se incluyen Pliegos de Observaciones, Fincamiento de Responsabilidades Resarcitorias, Promoción de Responsabilidades Administrativas Sancionatorias y Denuncias de Hechos (Ver el apartado correspondiente).



AUDITORIA SUPERIOR DE LA FEDERACIÓN
ESTADO DE TRÁMITE DE LAS ACCIONES EMITIDAS
CORTE AL 30 DE SEPTIEMBRE DE 2012
CUENTA PÚBLICA 2009
POR SECTOR Y CUENTA PÚBLICA

Sector	Emitidas	Con Proceso de Seguimiento Concluido								En Proceso de Atención o Promoción										
		Atendidas o Promovidas	Atendida Extemporánea	Sustituida por Nueva Acción	Baja por Resolución de Autoridad Competente	Baja por Demanda	Baja por Denuncia de Hechos	Seguimiento Concluido por Acumulación	No Atendida	Total en Proceso	Dictamen Técnico para Conclusión	Dictamen Técnico para Emisión de Nueva Acción	Dictamen Técnico para Conclusión por Acumulación	Respuesta Insuficiente	Respuesta Improcedente	Respuesta en Análisis	Sin Respuesta	Suspensión por Mandato Judicial	En Espera de Resolución de Autoridad Competente	% En Proceso
SEGURIDAD PÚBLICA	115	115	0	0	0	0	0	0	0	0	0	0	0	0	0	0	0	0	0	0.00
CIENCIA Y TECNOLOGÍA	38	38	0	0	0	0	0	0	0	0	0	0	0	0	0	0	0	0	0	0.00
ENTIDADES NO COORDINADAS SECTORIALMENTE	304	293	1	5	0	0	0	0	4	1	0	1	0	0	0	0	0	0	0	0.33
ÓRGANOS AUTÓNOMOS	26	24	0	2	0	0	0	0	0	0	0	0	0	0	0	0	0	0	0	0.00
INSTITUTO NACIONAL DE ESTADÍSTICA Y GEOGRAFÍA	4	4	0	0	0	0	0	0	0	0	0	0	0	0	0	0	0	0	0	0.00
ENTIDADES FEDERATIVAS Y MUNICIPIOS	2473	2386	27	4	0	0	0	0	56	0	0	0	0	0	0	0	0	0	0	0.00
Total 2009	6358	6191	62	27	0	0	0	0	71	7	0	7	0	0	0	0	0	0	0	0.11

Nota: No se incluyen Pliegos de Observaciones, Fincamiento de Responsabilidades Resarcitorias, Promoción de Responsabilidades Administrativas Sancionatorias y Denuncias de Hechos (Ver el apartado correspondiente).



AUDITORIA SUPERIOR DE LA FEDERACIÓN
ESTADO DE TRÁMITE DE LAS ACCIONES EMITIDAS
CORTE AL 30 DE SEPTIEMBRE DE 2012
CUENTA PÚBLICA 2010
POR SECTOR Y CUENTA PÚBLICA

Sector	Emitidas	Con Proceso de Seguimiento Concluido								En Proceso de Atención o Promoción										
		Atendidas o Promovidas	Atendida Extemporánea	Sustituida por Nueva Acción	Baja por Resolución de Autoridad Competente	Baja por Demanda	Baja por Denuncia de Hechos	Seguimiento Concluido por Acumulación	No Atendida	Total en Proceso	Dictamen Técnico para Conclusión	Dictamen Técnico para Emisión de Nueva Acción	Dictamen Técnico para Conclusión por Acumulación	Respuesta Insuficiente	Respuesta Improcedente	Respuesta en Análisis	Sin Respuesta	Suspensión por Mandato Judicial	En Espera de Resolución de Autoridad Competente	% En Proceso
PODER LEGISLATIVO	71	68	0	0	0	0	0	0	3	0	0	0	0	0	0	0	0	0	0	0.00
PODER JUDICIAL	69	68	0	0	0	0	0	0	0	1	0	1	0	0	0	0	0	0	0	1.45
PRESIDENCIA DE LA REPÚBLICA	2	2	0	0	0	0	0	0	0	0	0	0	0	0	0	0	0	0	0	0.00
GOBERNACIÓN	127	127	0	0	0	0	0	0	0	0	0	0	0	0	0	0	0	0	0	0.00
RELACIONES EXTERIORES	19	19	0	0	0	0	0	0	0	0	0	0	0	0	0	0	0	0	0	0.00
HACIENDA Y CRÉDITO PÚBLICO	436	377	1	0	0	0	0	0	41	17	0	8	0	1	0	8	0	0	0	3.90
DEFENSA NACIONAL	38	38	0	0	0	0	0	0	0	0	0	0	0	0	0	0	0	0	0	0.00
AGRICULTURA, GANADERÍA, DESARROLLO RURAL, PESCA Y ALIMENTACIÓN	227	208	0	0	0	0	0	0	5	14	0	14	0	0	0	0	0	0	0	6.17
COMUNICACIONES Y TRANSPORTES	251	228	0	0	0	0	0	0	12	11	0	9	0	2	0	0	0	0	0	4.38
ECONOMÍA	108	99	0	0	0	0	0	0	0	9	0	9	0	0	0	0	0	0	0	8.33
EDUCACIÓN PÚBLICA	588	572	0	0	0	0	0	0	0	16	0	13	0	3	0	0	0	0	0	2.72
INSTITUCIONES PÚBLICAS DE EDUCACIÓN SUPERIOR	27	22	0	0	0	0	0	0	5	0	0	0	0	0	0	0	0	0	0	0.00
SALUD	395	388	0	0	0	0	0	0	0	7	0	6	0	1	0	0	0	0	0	1.77
MARINA	7	7	0	0	0	0	0	0	0	0	0	0	0	0	0	0	0	0	0	0.00
TRABAJO Y PREVISIÓN SOCIAL	29	29	0	0	0	0	0	0	0	0	0	0	0	0	0	0	0	0	0	0.00
REFORMA AGRARIA	50	44	0	0	0	0	0	1	0	5	0	5	0	0	0	0	0	0	0	10.00
MEDIO AMBIENTE Y RECURSOS NATURALES	155	151	0	0	0	0	0	0	1	3	0	1	0	2	0	0	0	0	0	1.94
PROCURADURÍA GENERAL DE LA REPÚBLICA	16	16	0	0	0	0	0	0	0	0	0	0	0	0	0	0	0	0	0	0.00
ENERGÍA	420	380	0	0	0	0	0	0	16	24	0	4	0	20	0	0	0	0	0	5.71
DESARROLLO SOCIAL	300	300	0	0	0	0	0	0	0	0	0	0	0	0	0	0	0	0	0	0.00
TURISMO	100	98	0	0	0	0	0	0	0	2	0	0	0	2	0	0	0	0	0	2.00
FUNCIÓN PÚBLICA	112	112	0	0	0	0	0	0	0	0	0	0	0	0	0	0	0	0	0	0.00

Nota: No se incluyen Pliegos de Observaciones, Fincamiento de Responsabilidades Resarcitorias, Promoción de Responsabilidades Administrativas Sancionatorias y Denuncias de Hechos (Ver el apartado correspondiente).



AUDITORIA SUPERIOR DE LA FEDERACIÓN
ESTADO DE TRÁMITE DE LAS ACCIONES EMITIDAS
CORTE AL 30 DE SEPTIEMBRE DE 2012
CUENTA PÚBLICA 2010
POR SECTOR Y CUENTA PÚBLICA

Sector	Emitidas	Con Proceso de Seguimiento Concluido								En Proceso de Atención o Promoción										
		Atendidas o Promovidas	Atendida Extemporánea	Sustituida por Nueva Acción	Baja por Resolución de Autoridad Competente	Baja por Demanda	Baja por Denuncia de Hechos	Seguimiento Concluido por Acumulación	No Atendida	Total en Proceso	Dictamen Técnico para Conclusión	Dictamen Técnico para Emisión de Nueva Acción	Dictamen Técnico para Conclusión por Acumulación	Respuesta Insuficiente	Respuesta Improcedente	Respuesta en Análisis	Sin Respuesta	Suspensión por Mandato Judicial	En Espera de Resolución de Autoridad Competente	% En Proceso
SEGURIDAD PÚBLICA	51	51	0	0	0	0	0	0	0	0	0	0	0	0	0	0	0	0	0	0.00
CIENCIA Y TECNOLOGÍA	49	49	0	0	0	0	0	0	0	0	0	0	0	0	0	0	0	0	0	0.00
ENTIDADES NO COORDINADAS SECTORIALMENTE	303	298	0	0	0	0	0	0	0	5	0	1	0	0	0	4	0	0	0	1.65
ÓRGANOS AUTÓNOMOS	47	42	0	0	0	0	0	0	5	0	0	0	0	0	0	0	0	0	0	0.00
INSTITUTO NACIONAL DE ESTADÍSTICA Y GEOGRAFÍA	3	3	0	0	0	0	0	0	0	0	0	0	0	0	0	0	0	0	0	0.00
ENTIDADES FEDERATIVAS Y MUNICIPIOS	3474	3369	1	0	0	0	0	0	28	76	0	8	0	44	0	18	6	0	0	2.19
Total 2010	7474	7165	2	0	0	0	0	1	116	190	0	79	0	75	0	30	6	0	0	2.54
Total General	28502	27701	218	76	4	0	0	8	298	197	0	86	0	75	0	30	6	0	0	0.69

Nota: No se incluyen Pliegos de Observaciones, Fincamiento de Responsabilidades Resarcitorias, Promoción de Responsabilidades Administrativas Sancionatorias y Denuncias de Hechos (Ver el apartado correspondiente).



AUDITORÍA SUPERIOR DE LA FEDERACIÓN
ESTADO DE TRÁMITE DE LAS ACCIONES EMITIDAS
CORTE AL 30 DE SEPTIEMBRE DE 2012
CUENTAS PÚBLICAS 2007 A 2010
POR SECTOR, ENTIDAD Y TIPO DE ACCIÓN

Sector	Siglas de la Entidad Fiscalizada	Tipo de Acción	Emitidas	Con Proceso de Seguimiento Concluido								En Proceso de Atención o Promoción										
				Atendidas o Promovidas	Atendida Extemporánea	Sustituida por Nueva Acción	Baja por Resolución de Autoridad Competente	Baja por Demanda	Baja por Denuncia de Hechos	Seguimiento Concluido por Acumulación	No Atendida	Total en Proceso	Dictamen Técnico para Conclusión	Dictamen Técnico para Emisión de Nueva Acción	Dictamen Técnico para Conclusión por Acumulación	Respuesta Insuficiente	Respuesta Improcedente	Respuesta en Análisis	Sin Respuesta	Suspensión por Mandato Judicial	En Espera de Resolución de Autoridad Competente	% En Proceso
PODER LEGISLATIVO	CÁMARA DE DIPUTADOS	Recomendación	239	235	1	0	0	0	0	0	3	0	0	0	0	0	0	0	0	0	0	0.00
PODER LEGISLATIVO	CÁMARA DE DIPUTADOS	Recomendación al Desempeño	62	62	0	0	0	0	0	0	0	0	0	0	0	0	0	0	0	0	0	0.00
PODER LEGISLATIVO	CÁMARA DE DIPUTADOS	Solicitud de Aclaración	17	17	0	0	0	0	0	0	0	0	0	0	0	0	0	0	0	0	0	0.00
	TOTAL CÁMARA DE DIPUTADOS		318	314	1	0	0	0	0	0	3	0	0	0	0	0	0	0	0	0	0	0.00
PODER LEGISLATIVO	CÁMARA DE SENADORES	Recomendación	36	35	0	0	0	0	0	0	1	0	0	0	0	0	0	0	0	0	0	0.00
PODER LEGISLATIVO	CÁMARA DE SENADORES	Recomendación al Desempeño	18	18	0	0	0	0	0	0	0	0	0	0	0	0	0	0	0	0	0	0.00
PODER LEGISLATIVO	CÁMARA DE SENADORES	Solicitud de Aclaración	3	3	0	0	0	0	0	0	0	0	0	0	0	0	0	0	0	0	0	0.00
	TOTAL CÁMARA DE SENADORES		57	56	0	0	0	0	0	0	1	0	0	0	0	0	0	0	0	0	0	0.00
	TOTAL PODER LEGISLATIVO		375	370	1	0	0	0	0	0	4	0	0	0	0	0	0	0	0	0	0	0.00
PODER JUDICIAL	CJF	Recomendación	73	73	0	0	0	0	0	0	0	0	0	0	0	0	0	0	0	0	0	0.00
PODER JUDICIAL	CJF	Recomendación al Desempeño	8	8	0	0	0	0	0	0	0	0	0	0	0	0	0	0	0	0	0	0.00
PODER JUDICIAL	CJF	Solicitud de Aclaración	10	9	0	0	0	0	0	0	0	1	0	1	0	0	0	0	0	0	0	10.00
	TOTAL CJF		91	90	0	0	0	0	0	0	0	1	0	1	0	0	0	0	0	0	0	1.10
PODER JUDICIAL	SCJN	Recomendación	30	30	0	0	0	0	0	0	0	0	0	0	0	0	0	0	0	0	0	0.00
PODER JUDICIAL	SCJN	Recomendación al Desempeño	2	2	0	0	0	0	0	0	0	0	0	0	0	0	0	0	0	0	0	0.00
PODER JUDICIAL	SCJN	Solicitud de Aclaración	5	5	0	0	0	0	0	0	0	0	0	0	0	0	0	0	0	0	0	0.00
	TOTAL SCJN		37	37	0	0	0	0	0	0	0	0	0	0	0	0	0	0	0	0	0	0.00
PODER JUDICIAL	TEPJF	Recomendación	27	27	0	0	0	0	0	0	0	0	0	0	0	0	0	0	0	0	0	0.00
PODER JUDICIAL	TEPJF	Recomendación al Desempeño	6	6	0	0	0	0	0	0	0	0	0	0	0	0	0	0	0	0	0	0.00
PODER JUDICIAL	TEPJF	Solicitud de Aclaración	6	6	0	0	0	0	0	0	0	0	0	0	0	0	0	0	0	0	0	0.00
	TOTAL TEPJF		39	39	0	0	0	0	0	0	0	0	0	0	0	0	0	0	0	0	0	0.00
	TOTAL PODER JUDICIAL		167	166	0	0	0	0	0	0	0	1	0	1	0	0	0	0	0	0	0	0.60
PRESIDENCIA DE LA REPÚBLICA	PRESIDENCIA	Recomendación	8	8	0	0	0	0	0	0	0	0	0	0	0	0	0	0	0	0	0	0.00

Nota: No se incluyen Pliegos de Observaciones, Fincamiento de Responsabilidades Resarcitorias, Promoción de Responsabilidades Administrativas Sancionatorias y Denuncias de Hechos (Ver el apartado correspondiente).



AUDITORÍA SUPERIOR DE LA FEDERACIÓN
ESTADO DE TRÁMITE DE LAS ACCIONES EMITIDAS
CORTE AL 30 DE SEPTIEMBRE DE 2012
CUENTAS PÚBLICAS 2007 A 2010
POR SECTOR, ENTIDAD Y TIPO DE ACCIÓN

Sector	Siglas de la Entidad Fiscalizada	Tipo de Acción	Emitidas	Con Proceso de Seguimiento Concluido								En Proceso de Atención o Promoción										
				Atendidas o Promovidas	Atendida Extemporánea	Sustituida por Nueva Acción	Baja por Resolución de Autoridad Competente	Baja por Demanda	Baja por Denuncia de Hechos	Seguimiento Concluido por Acumulación	No Atendida	Total en Proceso	Dictamen Técnico para Conclusión	Dictamen Técnico para Emisión de Nueva Acción	Dictamen Técnico para Conclusión por Acumulación	Respuesta Insuficiente	Respuesta Improcedente	Respuesta en Análisis	Sin Respuesta	Suspensión por Mandato Judicial	En Espera de Resolución de Autoridad Competente	% En Proceso
	TOTAL PRESIDENCIA		8	8	0	0	0	0	0	0	0	0	0	0	0	0	0	0	0	0	0	0.00
TOTAL PRESIDENCIA DE LA REPÚBLICA			8	8	0	0	0	0	0	0	0	0	0	0	0	0	0	0	0	0	0	0.00
GOBERNACIÓN	CENAPRED	Recomendación al Desempeño	15	15	0	0	0	0	0	0	0	0	0	0	0	0	0	0	0	0	0	0.00
	TOTAL CENAPRED		15	15	0	0	0	0	0	0	0	0	0	0	0	0	0	0	0	0	0	0.00
GOBERNACIÓN	CISEN	Recomendación	11	11	0	0	0	0	0	0	0	0	0	0	0	0	0	0	0	0	0	0.00
	TOTAL CISEN		11	11	0	0	0	0	0	0	0	0	0	0	0	0	0	0	0	0	0	0.00
GOBERNACIÓN	CONAPO	Recomendación al Desempeño	28	28	0	0	0	0	0	0	0	0	0	0	0	0	0	0	0	0	0	0.00
	TOTAL CONAPO		28	28	0	0	0	0	0	0	0	0	0	0	0	0	0	0	0	0	0	0.00
GOBERNACIÓN	CONAPRED	Recomendación	6	6	0	0	0	0	0	0	0	0	0	0	0	0	0	0	0	0	0	0.00
GOBERNACIÓN	CONAPRED	Recomendación al Desempeño	10	10	0	0	0	0	0	0	0	0	0	0	0	0	0	0	0	0	0	0.00
	TOTAL CONAPRED		16	16	0	0	0	0	0	0	0	0	0	0	0	0	0	0	0	0	0	0.00
GOBERNACIÓN	INM	Recomendación	42	42	0	0	0	0	0	0	0	0	0	0	0	0	0	0	0	0	0	0.00
GOBERNACIÓN	INM	Recomendación al Desempeño	12	12	0	0	0	0	0	0	0	0	0	0	0	0	0	0	0	0	0	0.00
GOBERNACIÓN	INM	Solicitud de Aclaración	2	2	0	0	0	0	0	0	0	0	0	0	0	0	0	0	0	0	0	0.00
	TOTAL INM		56	56	0	0	0	0	0	0	0	0	0	0	0	0	0	0	0	0	0	0.00
GOBERNACIÓN	SEGOB	Recomendación	73	72	1	0	0	0	0	0	0	0	0	0	0	0	0	0	0	0	0	0.00
GOBERNACIÓN	SEGOB	Recomendación al Desempeño	60	57	3	0	0	0	0	0	0	0	0	0	0	0	0	0	0	0	0	0.00
GOBERNACIÓN	SEGOB	Solicitud de Aclaración	14	13	0	1	0	0	0	0	0	0	0	0	0	0	0	0	0	0	0	0.00
	TOTAL SEGOB		147	142	4	1	0	0	0	0	0	0	0	0	0	0	0	0	0	0	0	0.00
GOBERNACIÓN	SESNSP	Recomendación	345	345	0	0	0	0	0	0	0	0	0	0	0	0	0	0	0	0	0	0.00
GOBERNACIÓN	SESNSP	Recomendación al Desempeño	35	31	4	0	0	0	0	0	0	0	0	0	0	0	0	0	0	0	0	0.00
	TOTAL SESNSP		380	376	4	0	0	0	0	0	0	0	0	0	0	0	0	0	0	0	0	0.00
TOTAL GOBERNACIÓN			653	644	8	1	0	0	0	0	0	0	0	0	0	0	0	0	0	0	0	0.00
RELACIONES EXTERIORES	IME	Recomendación al Desempeño	12	11	1	0	0	0	0	0	0	0	0	0	0	0	0	0	0	0	0	0.00

Nota: No se incluyen Pliegos de Observaciones, Fincamiento de Responsabilidades Resarcitorias, Promoción de Responsabilidades Administrativas Sancionatorias y Denuncias de Hechos (Ver el apartado correspondiente).

AUDITORÍA SUPERIOR DE LA FEDERACIÓN
ESTADO DE TRÁMITE DE LAS ACCIONES EMITIDAS
CORTE AL 30 DE SEPTIEMBRE DE 2012
CUENTAS PÚBLICAS 2007 A 2010
POR SECTOR, ENTIDAD Y TIPO DE ACCIÓN

Sector	Siglas de la Entidad Fiscalizada	Tipo de Acción	Emitidas	Con Proceso de Seguimiento Concluido								En Proceso de Atención o Promoción											
				Atendidas o Promovidas	Atendida Extemporánea	Sustituida por Nueva Acción	Baja por Resolución de Autoridad Competente	Baja por Demanda	Baja por Denuncia de Hechos	Seguimiento Concluido por Acumulación	No Atendida	Total en Proceso	Dictamen Técnico para Conclusión	Dictamen Técnico para Emisión de Nueva Acción	Dictamen Técnico para Conclusión por Acumulación	Respuesta Insuficiente	Respuesta Improcedente	Respuesta en Análisis	Sin Respuesta	Suspensión por Mandato Judicial	En Espera de Resolución de Autoridad Competente	% En Proceso	
	TOTAL IME		12	11	1	0	0	0	0	0	0	0	0	0	0	0	0	0	0	0	0	0.00	
RELACIONES EXTERIORES	MEX-GUA-BEL	Recomendación	2	2	0	0	0	0	0	0	0	0	0	0	0	0	0	0	0	0	0	0.00	
RELACIONES EXTERIORES	MEX-GUA-BEL	Recomendación al Desempeño	4	4	0	0	0	0	0	0	0	0	0	0	0	0	0	0	0	0	0	0.00	
	TOTAL MEX-GUA-BEL		6	6	0	0	0	0	0	0	0	0	0	0	0	0	0	0	0	0	0	0.00	
RELACIONES EXTERIORES	SRE	Recomendación	62	62	0	0	0	0	0	0	0	0	0	0	0	0	0	0	0	0	0	0.00	
RELACIONES EXTERIORES	SRE	Recomendación al Desempeño	81	77	4	0	0	0	0	0	0	0	0	0	0	0	0	0	0	0	0	0.00	
RELACIONES EXTERIORES	SRE	Solicitud de Aclaración	5	5	0	0	0	0	0	0	0	0	0	0	0	0	0	0	0	0	0	0.00	
	TOTAL SRE		148	144	4	0	0	0	0	0	0	0	0	0	0	0	0	0	0	0	0	0.00	
TOTAL RELACIONES EXTERIORES			166	161	5	0	0	0	0	0	0	0	0	0	0	0	0	0	0	0	0	0.00	
HACIENDA Y CRÉDITO PÚBLICO	AGROASEMEX	Recomendación	2	2	0	0	0	0	0	0	0	0	0	0	0	0	0	0	0	0	0	0.00	
HACIENDA Y CRÉDITO PÚBLICO	AGROASEMEX	Recomendación al Desempeño	2	2	0	0	0	0	0	0	0	0	0	0	0	0	0	0	0	0	0	0.00	
	TOTAL AGROASEMEX		4	4	0	0	0	0	0	0	0	0	0	0	0	0	0	0	0	0	0	0.00	
HACIENDA Y CRÉDITO PÚBLICO	BANCOMEXT	Recomendación	51	48	0	0	0	0	0	0	3	0	0	0	0	0	0	0	0	0	0	0.00	
HACIENDA Y CRÉDITO PÚBLICO	BANCOMEXT	Recomendación al Desempeño	16	15	1	0	0	0	0	0	0	0	0	0	0	0	0	0	0	0	0	0.00	
HACIENDA Y CRÉDITO PÚBLICO	BANCOMEXT	Solicitud de Aclaración	3	3	0	0	0	0	0	0	0	0	0	0	0	0	0	0	0	0	0	0.00	
	TOTAL BANCOMEXT		70	66	1	0	0	0	0	0	3	0	0	0	0	0	0	0	0	0	0	0.00	
HACIENDA Y CRÉDITO PÚBLICO	BANJERCITO	Solicitud de Aclaración	1	0	0	0	0	0	0	0	0	1	0	1	0	0	0	0	0	0	0	100.00	
	TOTAL BANJERCITO		1	0	0	0	0	0	0	0	0	1	0	1	0	0	0	0	0	0	0	100.00	
HACIENDA Y CRÉDITO PÚBLICO	BANOBRAS	Recomendación	46	44	2	0	0	0	0	0	0	0	0	0	0	0	0	0	0	0	0	0.00	
HACIENDA Y CRÉDITO PÚBLICO	BANOBRAS	Recomendación al Desempeño	4	4	0	0	0	0	0	0	0	0	0	0	0	0	0	0	0	0	0	0.00	

Nota: No se incluyen Pliegos de Observaciones, Fincamiento de Responsabilidades Resarcitorias, Promoción de Responsabilidades Administrativas Sancionatorias y Denuncias de Hechos (Ver el apartado correspondiente).



AUDITORÍA SUPERIOR DE LA FEDERACIÓN
ESTADO DE TRÁMITE DE LAS ACCIONES EMITIDAS
CORTE AL 30 DE SEPTIEMBRE DE 2012
CUENTAS PÚBLICAS 2007 A 2010
POR SECTOR, ENTIDAD Y TIPO DE ACCIÓN

Sector	Siglas de la Entidad Fiscalizada	Tipo de Acción	Emitidas	Con Proceso de Seguimiento Concluido								En Proceso de Atención o Promoción										
				Atendidas o Promovidas	Atendida Extemporánea	Sustituida por Nueva Acción	Baja por Resolución de Autoridad Competente	Baja por Demanda	Baja por Denuncia de Hechos	Seguimiento Concluido por Acumulación	No Atendida	Total en Proceso	Dictamen Técnico para Conclusión	Dictamen Técnico para Emisión de Nueva Acción	Dictamen Técnico para Conclusión por Acumulación	Respuesta Insuficiente	Respuesta Improcedente	Respuesta en Análisis	Sin Respuesta	Suspensión por Mandato Judicial	En Espera de Resolución de Autoridad Competente	% En Proceso
HACIENDA Y CRÉDITO PÚBLICO	BANOBRAS	Solicitud de Aclaración	12	8	0	0	0	0	0	0	0	4	0	3	0	1	0	0	0	0	0	33.33
	TOTAL BANOBRAS		62	56	2	0	0	0	0	0	0	4	0	3	0	1	0	0	0	0	0	6.45
HACIENDA Y CRÉDITO PÚBLICO	BANRURAL	Recomendación	3	3	0	0	0	0	0	0	0	0	0	0	0	0	0	0	0	0	0	0.00
	TOTAL BANRURAL		3	3	0	0	0	0	0	0	0	0	0	0	0	0	0	0	0	0	0	0.00
HACIENDA Y CRÉDITO PÚBLICO	BANSEFI	Recomendación	1	1	0	0	0	0	0	0	0	0	0	0	0	0	0	0	0	0	0	0.00
	TOTAL BANSEFI		1	1	0	0	0	0	0	0	0	0	0	0	0	0	0	0	0	0	0	0.00
HACIENDA Y CRÉDITO PÚBLICO	CNBV	Recomendación	21	21	0	0	0	0	0	0	0	0	0	0	0	0	0	0	0	0	0	0.00
HACIENDA Y CRÉDITO PÚBLICO	CNBV	Solicitud de Aclaración	1	1	0	0	0	0	0	0	0	0	0	0	0	0	0	0	0	0	0	0.00
	TOTAL CNBV		22	22	0	0	0	0	0	0	0	0	0	0	0	0	0	0	0	0	0	0.00
HACIENDA Y CRÉDITO PÚBLICO	CNSF	Recomendación	1	1	0	0	0	0	0	0	0	0	0	0	0	0	0	0	0	0	0	0.00
HACIENDA Y CRÉDITO PÚBLICO	CNSF	Recomendación al Desempeño	1	1	0	0	0	0	0	0	0	0	0	0	0	0	0	0	0	0	0	0.00
	TOTAL CNSF		2	2	0	0	0	0	0	0	0	0	0	0	0	0	0	0	0	0	0	0.00
HACIENDA Y CRÉDITO PÚBLICO	CONDUSEF	Recomendación	13	13	0	0	0	0	0	0	0	0	0	0	0	0	0	0	0	0	0	0.00
HACIENDA Y CRÉDITO PÚBLICO	CONDUSEF	Recomendación al Desempeño	24	24	0	0	0	0	0	0	0	0	0	0	0	0	0	0	0	0	0	0.00
	TOTAL CONDUSEF		37	37	0	0	0	0	0	0	0	0	0	0	0	0	0	0	0	0	0	0.00
HACIENDA Y CRÉDITO PÚBLICO	CONSAR	Promoción del Ejercicio de la Facultad de Comprobación Fiscal	1	1	0	0	0	0	0	0	0	0	0	0	0	0	0	0	0	0	0	0.00
HACIENDA Y CRÉDITO PÚBLICO	CONSAR	Recomendación	1	1	0	0	0	0	0	0	0	0	0	0	0	0	0	0	0	0	0	0.00
HACIENDA Y CRÉDITO PÚBLICO	CONSAR	Recomendación al Desempeño	2	2	0	0	0	0	0	0	0	0	0	0	0	0	0	0	0	0	0	0.00

Nota: No se incluyen Pliegos de Observaciones, Fincamiento de Responsabilidades Resarcitorias, Promoción de Responsabilidades Administrativas Sancionatorias y Denuncias de Hechos (Ver el apartado correspondiente).

AUDITORÍA SUPERIOR DE LA FEDERACIÓN
ESTADO DE TRÁMITE DE LAS ACCIONES EMITIDAS
CORTE AL 30 DE SEPTIEMBRE DE 2012
CUENTAS PÚBLICAS 2007 A 2010
POR SECTOR, ENTIDAD Y TIPO DE ACCIÓN

Sector	Siglas de la Entidad Fiscalizada	Tipo de Acción	Emitidas	Con Proceso de Seguimiento Concluido								En Proceso de Atención o Promoción										
				Atendidas o Promovidas	Atendida Extemporánea	Sustituida por Nueva Acción	Baja por Resolución de Autoridad Competente	Baja por Demanda	Baja por Denuncia de Hechos	Seguimiento Concluido por Acumulación	No Atendida	Total en Proceso	Dictamen Técnico para Conclusión	Dictamen Técnico para Emisión de Nueva Acción	Dictamen Técnico para Conclusión por Acumulación	Respuesta Insuficiente	Respuesta Improcedente	Respuesta en Análisis	Sin Respuesta	Suspensión por Mandato Judicial	En Espera de Resolución de Autoridad Competente	% En Proceso
	TOTAL CONSAR		4	4	0	0	0	0	0	0	0	0	0	0	0	0	0	0	0	0	0	0.00
HACIENDA Y CRÉDITO PÚBLICO	FEFA	Recomendación	1	1	0	0	0	0	0	0	0	0	0	0	0	0	0	0	0	0	0	0.00
HACIENDA Y CRÉDITO PÚBLICO	FEFA	Recomendación al Desempeño	4	4	0	0	0	0	0	0	0	0	0	0	0	0	0	0	0	0	0	0.00
	TOTAL FEFA		5	5	0	0	0	0	0	0	0	0	0	0	0	0	0	0	0	0	0	0.00
HACIENDA Y CRÉDITO PÚBLICO	FIRA FEGA	Recomendación	1	1	0	0	0	0	0	0	0	0	0	0	0	0	0	0	0	0	0	0.00
	TOTAL FIRA FEGA		1	1	0	0	0	0	0	0	0	0	0	0	0	0	0	0	0	0	0	0.00
HACIENDA Y CRÉDITO PÚBLICO	FIRA FONDO	Recomendación al Desempeño	2	2	0	0	0	0	0	0	0	0	0	0	0	0	0	0	0	0	0	0.00
	TOTAL FIRA FONDO		2	2	0	0	0	0	0	0	0	0	0	0	0	0	0	0	0	0	0	0.00
HACIENDA Y CRÉDITO PÚBLICO	FIRA FOPESCA	Recomendación	3	3	0	0	0	0	0	0	0	0	0	0	0	0	0	0	0	0	0	0.00
	TOTAL FIRA FOPESCA		3	3	0	0	0	0	0	0	0	0	0	0	0	0	0	0	0	0	0	0.00
HACIENDA Y CRÉDITO PÚBLICO	FOCIR	Recomendación	24	24	0	0	0	0	0	0	0	0	0	0	0	0	0	0	0	0	0	0.00
HACIENDA Y CRÉDITO PÚBLICO	FOCIR	Recomendación al Desempeño	9	9	0	0	0	0	0	0	0	0	0	0	0	0	0	0	0	0	0	0.00
HACIENDA Y CRÉDITO PÚBLICO	FOCIR	Solicitud de Aclaración	1	1	0	0	0	0	0	0	0	0	0	0	0	0	0	0	0	0	0	0.00
	TOTAL FOCIR		34	34	0	0	0	0	0	0	0	0	0	0	0	0	0	0	0	0	0	0.00
HACIENDA Y CRÉDITO PÚBLICO	FOVI	Recomendación	18	18	0	0	0	0	0	0	0	0	0	0	0	0	0	0	0	0	0	0.00
HACIENDA Y CRÉDITO PÚBLICO	FOVI	Solicitud de Aclaración	3	2	0	0	0	0	0	0	0	1	0	1	0	0	0	0	0	0	0	33.33
	TOTAL FOVI		21	20	0	0	0	0	0	0	0	1	0	1	0	0	0	0	0	0	0	4.76
HACIENDA Y CRÉDITO PÚBLICO	FR	Recomendación	25	24	0	0	0	0	0	0	1	0	0	0	0	0	0	0	0	0	0	0.00
HACIENDA Y CRÉDITO PÚBLICO	FR	Recomendación al Desempeño	27	27	0	0	0	0	0	0	0	0	0	0	0	0	0	0	0	0	0	0.00

Nota: No se incluyen Pliegos de Observaciones, Fincamiento de Responsabilidades Resarcitorias, Promoción de Responsabilidades Administrativas Sancionatorias y Denuncias de Hechos (Ver el apartado correspondiente).



AUDITORÍA SUPERIOR DE LA FEDERACIÓN
ESTADO DE TRÁMITE DE LAS ACCIONES EMITIDAS
CORTE AL 30 DE SEPTIEMBRE DE 2012
CUENTAS PÚBLICAS 2007 A 2010
POR SECTOR, ENTIDAD Y TIPO DE ACCIÓN

Sector	Siglas de la Entidad Fiscalizada	Tipo de Acción	Emitidas	Con Proceso de Seguimiento Concluido								En Proceso de Atención o Promoción										
				Atendidas o Promovidas	Atendida Extemporánea	Sustituida por Nueva Acción	Baja por Resolución de Autoridad Competente	Baja por Demanda	Baja por Denuncia de Hechos	Seguimiento Concluido por Acumulación	No Atendida	Total en Proceso	Dictamen Técnico para Conclusión	Dictamen Técnico para Emisión de Nueva Acción	Dictamen Técnico para Conclusión por Acumulación	Respuesta Insuficiente	Respuesta Improcedente	Respuesta en Análisis	Sin Respuesta	Suspensión por Mandato Judicial	En Espera de Resolución de Autoridad Competente	% En Proceso
HACIENDA Y CRÉDITO PÚBLICO	FR	Solicitud de Aclaración	3	0	0	0	0	0	0	0	0	3	0	3	0	0	0	0	0	0	0	100.00
	TOTAL FR		55	51	0	0	0	0	0	0	1	3	0	3	0	0	0	0	0	0	0	5.45
HACIENDA Y CRÉDITO PÚBLICO	INEGI	Recomendación	6	6	0	0	0	0	0	0	0	0	0	0	0	0	0	0	0	0	0	0.00
HACIENDA Y CRÉDITO PÚBLICO	INEGI	Solicitud de Aclaración	1	1	0	0	0	0	0	0	0	0	0	0	0	0	0	0	0	0	0	0.00
	TOTAL INEGI		7	7	0	0	0	0	0	0	0	0	0	0	0	0	0	0	0	0	0	0.00
HACIENDA Y CRÉDITO PÚBLICO	IPAB	Recomendación	5	5	0	0	0	0	0	0	0	0	0	0	0	0	0	0	0	0	0	0.00
	TOTAL IPAB		5	5	0	0	0	0	0	0	0	0	0	0	0	0	0	0	0	0	0	0.00
HACIENDA Y CRÉDITO PÚBLICO	LOTENAL	Recomendación	16	16	0	0	0	0	0	0	0	0	0	0	0	0	0	0	0	0	0	0.00
HACIENDA Y CRÉDITO PÚBLICO	LOTENAL	Solicitud de Aclaración	2	2	0	0	0	0	0	0	0	0	0	0	0	0	0	0	0	0	0	0.00
	TOTAL LOTENAL		18	18	0	0	0	0	0	0	0	0	0	0	0	0	0	0	0	0	0	0.00
HACIENDA Y CRÉDITO PÚBLICO	NAFIN	Recomendación	48	48	0	0	0	0	0	0	0	0	0	0	0	0	0	0	0	0	0	0.00
HACIENDA Y CRÉDITO PÚBLICO	NAFIN	Recomendación al Desempeño	8	7	1	0	0	0	0	0	0	0	0	0	0	0	0	0	0	0	0	0.00
HACIENDA Y CRÉDITO PÚBLICO	NAFIN	Solicitud de Aclaración	2	1	0	1	0	0	0	0	0	0	0	0	0	0	0	0	0	0	0	0.00
	TOTAL NAFIN		58	56	1	1	0	0	0	0	0	0	0	0	0	0	0	0	0	0	0	0.00
HACIENDA Y CRÉDITO PÚBLICO	PAP	Recomendación	5	5	0	0	0	0	0	0	0	0	0	0	0	0	0	0	0	0	0	0.00
	TOTAL PAP		5	5	0	0	0	0	0	0	0	0	0	0	0	0	0	0	0	0	0	0.00
HACIENDA Y CRÉDITO PÚBLICO	SAE	Recomendación	93	88	0	0	0	0	0	0	5	0	0	0	0	0	0	0	0	0	0	0.00
HACIENDA Y CRÉDITO PÚBLICO	SAE	Recomendación al Desempeño	18	18	0	0	0	0	0	0	0	0	0	0	0	0	0	0	0	0	0	0.00

Nota: No se incluyen Pliegos de Observaciones, Fincamiento de Responsabilidades Resarcitorias, Promoción de Responsabilidades Administrativas Sancionatorias y Denuncias de Hechos (Ver el apartado correspondiente).

AUDITORÍA SUPERIOR DE LA FEDERACIÓN
ESTADO DE TRÁMITE DE LAS ACCIONES EMITIDAS
CORTE AL 30 DE SEPTIEMBRE DE 2012
CUENTAS PÚBLICAS 2007 A 2010
POR SECTOR, ENTIDAD Y TIPO DE ACCIÓN

Sector	Siglas de la Entidad Fiscalizada	Tipo de Acción	Emitidas	Con Proceso de Seguimiento Concluido								En Proceso de Atención o Promoción										
				Atendidas o Promovidas	Atendida Extemporánea	Sustituida por Nueva Acción	Baja por Resolución de Autoridad Competente	Baja por Demanda	Baja por Denuncia de Hechos	Seguimiento Concluido por Acumulación	No Atendida	Total en Proceso	Dictamen Técnico para Conclusión	Dictamen Técnico para Emisión de Nueva Acción	Dictamen Técnico para Conclusión por Acumulación	Respuesta Insuficiente	Respuesta Improcedente	Respuesta en Análisis	Sin Respuesta	Suspensión por Mandato Judicial	En Espera de Resolución de Autoridad Competente	% En Proceso
HACIENDA Y CRÉDITO PÚBLICO	SAE	Solicitud de Aclaración	2	2	0	0	0	0	0	0	0	0	0	0	0	0	0	0	0	0	0	0.00
	TOTAL SAE		113	108	0	0	0	0	0	0	5	0	0	0	0	0	0	0	0	0	0	0.00
HACIENDA Y CRÉDITO PÚBLICO	SAT	Promoción del Ejercicio de la Facultad de Comprobación Fiscal	274	267	0	0	0	0	0	0	0	7	0	0	0	0	0	7	0	0	0	2.55
HACIENDA Y CRÉDITO PÚBLICO	SAT	Recomendación	164	151	10	0	0	0	0	0	3	0	0	0	0	0	0	0	0	0	0	0.00
HACIENDA Y CRÉDITO PÚBLICO	SAT	Recomendación al Desempeño	47	47	0	0	0	0	0	0	0	0	0	0	0	0	0	0	0	0	0	0.00
HACIENDA Y CRÉDITO PÚBLICO	SAT	Solicitud de Aclaración	20	19	0	1	0	0	0	0	0	0	0	0	0	0	0	0	0	0	0	0.00
	TOTAL SAT		505	484	10	1	0	0	0	0	3	7	0	0	0	0	0	7	0	0	0	1.39
HACIENDA Y CRÉDITO PÚBLICO	SAT (ICC)	Promoción de Intervención de la Instancia de Control	1	1	0	0	0	0	0	0	0	0	0	0	0	0	0	0	0	0	0	0.00
	TOTAL SAT (ICC)		1	1	0	0	0	0	0	0	0	0	0	0	0	0	0	0	0	0	0	0.00
HACIENDA Y CRÉDITO PÚBLICO	SCV	Recomendación	3	3	0	0	0	0	0	0	0	0	0	0	0	0	0	0	0	0	0	0.00
	TOTAL SCV		3	3	0	0	0	0	0	0	0	0	0	0	0	0	0	0	0	0	0	0.00
HACIENDA Y CRÉDITO PÚBLICO	SHCP	Promoción del Ejercicio de la Facultad de Comprobación Fiscal	2	2	0	0	0	0	0	0	0	0	0	0	0	0	0	0	0	0	0	0.00
HACIENDA Y CRÉDITO PÚBLICO	SHCP	Recomendación	582	530	9	0	0	0	0	0	42	1	0	0	0	0	0	1	0	0	0	0.17
HACIENDA Y CRÉDITO PÚBLICO	SHCP	Recomendación al Desempeño	117	102	12	0	1	0	0	0	2	0	0	0	0	0	0	0	0	0	0	0.00
HACIENDA Y CRÉDITO PÚBLICO	SHCP	Solicitud de Aclaración	19	19	0	0	0	0	0	0	0	0	0	0	0	0	0	0	0	0	0	0.00
	TOTAL SHCP		720	653	21	0	1	0	0	0	44	1	0	0	0	0	0	1	0	0	0	0.14
HACIENDA Y CRÉDITO PÚBLICO	SHF	Recomendación	5	5	0	0	0	0	0	0	0	0	0	0	0	0	0	0	0	0	0	0.00

Nota: No se incluyen Pliegos de Observaciones, Fincamiento de Responsabilidades Resarcitorias, Promoción de Responsabilidades Administrativas Sancionatorias y Denuncias de Hechos (Ver el apartado correspondiente).



AUDITORÍA SUPERIOR DE LA FEDERACIÓN
ESTADO DE TRÁMITE DE LAS ACCIONES EMITIDAS
CORTE AL 30 DE SEPTIEMBRE DE 2012
CUENTAS PÚBLICAS 2007 A 2010
POR SECTOR, ENTIDAD Y TIPO DE ACCIÓN

Sector	Siglas de la Entidad Fiscalizada	Tipo de Acción	Emitidas	Con Proceso de Seguimiento Concluido								En Proceso de Atención o Promoción											
				Atendidas o Promovidas	Atendida Extemporánea	Sustituida por Nueva Acción	Baja por Resolución de Autoridad Competente	Baja por Demanda	Baja por Denuncia de Hechos	Seguimiento Concluido por Acumulación	No Atendida	Total en Proceso	Dictamen Técnico para Conclusión	Dictamen Técnico para Emisión de Nueva Acción	Dictamen Técnico para Conclusión por Acumulación	Respuesta Insuficiente	Respuesta Improcedente	Respuesta en Análisis	Sin Respuesta	Suspensión por Mandato Judicial	En Espera de Resolución de Autoridad Competente	% En Proceso	
HACIENDA Y CRÉDITO PÚBLICO	SHF	Solicitud de Aclaración	3	3	0	0	0	0	0	0	0	0	0	0	0	0	0	0	0	0	0	0.00	
	TOTAL SHF		8	8	0	0	0	0	0	0	0	0	0	0	0	0	0	0	0	0	0	0.00	
HACIENDA Y CRÉDITO PÚBLICO	TESOFE	Recomendación	7	7	0	0	0	0	0	0	0	0	0	0	0	0	0	0	0	0	0	0.00	
HACIENDA Y CRÉDITO PÚBLICO	TESOFE	Recomendación al Desempeño	2	2	0	0	0	0	0	0	0	0	0	0	0	0	0	0	0	0	0	0.00	
HACIENDA Y CRÉDITO PÚBLICO	TESOFE	Solicitud de Aclaración	6	6	0	0	0	0	0	0	0	0	0	0	0	0	0	0	0	0	0	0.00	
	TOTAL TESOFE		15	15	0	0	0	0	0	0	0	0	0	0	0	0	0	0	0	0	0	0.00	
TOTAL HACIENDA Y CRÉDITO PÚBLICO			1785	1674	35	2	1	0	0	0	56	17	0	8	0	1	0	8	0	0	0	0.95	
DEFENSA NACIONAL	ISSFAM	Recomendación	10	10	0	0	0	0	0	0	0	0	0	0	0	0	0	0	0	0	0	0.00	
DEFENSA NACIONAL	ISSFAM	Recomendación al Desempeño	31	31	0	0	0	0	0	0	0	0	0	0	0	0	0	0	0	0	0	0.00	
	TOTAL ISSFAM		41	41	0	0	0	0	0	0	0	0	0	0	0	0	0	0	0	0	0	0.00	
DEFENSA NACIONAL	SEDENA	Recomendación	142	141	1	0	0	0	0	0	0	0	0	0	0	0	0	0	0	0	0	0.00	
DEFENSA NACIONAL	SEDENA	Recomendación al Desempeño	10	10	0	0	0	0	0	0	0	0	0	0	0	0	0	0	0	0	0	0.00	
DEFENSA NACIONAL	SEDENA	Solicitud de Aclaración	9	9	0	0	0	0	0	0	0	0	0	0	0	0	0	0	0	0	0	0.00	
	TOTAL SEDENA		161	160	1	0	0	0	0	0	0	0	0	0	0	0	0	0	0	0	0	0.00	
TOTAL DEFENSA NACIONAL			202	201	1	0	0	0	0	0	0	0	0	0	0	0	0	0	0	0	0	0.00	
AGRICULTURA, GANADERÍA, DESARROLLO RURAL, PESCA Y ALIMENTACIÓN	ASERCA	Recomendación	121	121	0	0	0	0	0	0	0	0	0	0	0	0	0	0	0	0	0	0.00	
AGRICULTURA, GANADERÍA, DESARROLLO RURAL, PESCA Y ALIMENTACIÓN	ASERCA	Recomendación al Desempeño	16	16	0	0	0	0	0	0	0	0	0	0	0	0	0	0	0	0	0	0.00	

Nota: No se incluyen Pliegos de Observaciones, Fincamiento de Responsabilidades Resarcitorias, Promoción de Responsabilidades Administrativas Sancionatorias y Denuncias de Hechos (Ver el apartado correspondiente).

AUDITORÍA SUPERIOR DE LA FEDERACIÓN
ESTADO DE TRÁMITE DE LAS ACCIONES EMITIDAS
CORTE AL 30 DE SEPTIEMBRE DE 2012
CUENTAS PÚBLICAS 2007 A 2010
POR SECTOR, ENTIDAD Y TIPO DE ACCIÓN

Sector	Siglas de la Entidad Fiscalizada	Tipo de Acción	Emitidas	Con Proceso de Seguimiento Concluido								En Proceso de Atención o Promoción										
				Atendidas o Promovidas	Atendida Extemporánea	Sustituida por Nueva Acción	Baja por Resolución de Autoridad Competente	Baja por Demanda	Baja por Denuncia de Hechos	Seguimiento Concluido por Acumulación	No Atendida	Total en Proceso	Dictamen Técnico para Conclusión	Dictamen Técnico para Emisión de Nueva Acción	Dictamen Técnico para Conclusión por Acumulación	Respuesta Insuficiente	Respuesta Improcedente	Respuesta en Análisis	Sin Respuesta	Suspensión por Mandato Judicial	En Espera de Resolución de Autoridad Competente	% En Proceso
AGRICULTURA, GANADERÍA, DESARROLLO RURAL, PESCA Y ALIMENTACIÓN	ASERCA	Solicitud de Aclaración	69	56	0	9	0	0	0	1	0	3	0	3	0	0	0	0	0	0	0	4.35
	TOTAL ASERCA		206	193	0	9	0	0	0	1	0	3	0	3	0	0	0	0	0	0	0	1.46
AGRICULTURA, GANADERÍA, DESARROLLO RURAL, PESCA Y ALIMENTACIÓN	CONAPESCA	Recomendación	11	11	0	0	0	0	0	0	0	0	0	0	0	0	0	0	0	0	0	0.00
AGRICULTURA, GANADERÍA, DESARROLLO RURAL, PESCA Y ALIMENTACIÓN	CONAPESCA	Recomendación al Desempeño	8	8	0	0	0	0	0	0	0	0	0	0	0	0	0	0	0	0	0	0.00
AGRICULTURA, GANADERÍA, DESARROLLO RURAL, PESCA Y ALIMENTACIÓN	CONAPESCA	Solicitud de Aclaración	7	7	0	0	0	0	0	0	0	0	0	0	0	0	0	0	0	0	0	0.00
	TOTAL CONAPESCA		26	26	0	0	0	0	0	0	0	0	0	0	0	0	0	0	0	0	0	0.00
AGRICULTURA, GANADERÍA, DESARROLLO RURAL, PESCA Y ALIMENTACIÓN	CP	Recomendación	3	1	2	0	0	0	0	0	0	0	0	0	0	0	0	0	0	0	0	0.00
AGRICULTURA, GANADERÍA, DESARROLLO RURAL, PESCA Y ALIMENTACIÓN	CP	Solicitud de Aclaración	1	1	0	0	0	0	0	0	0	0	0	0	0	0	0	0	0	0	0	0.00
	TOTAL CP		4	2	2	0	0	0	0	0	0	0	0	0	0	0	0	0	0	0	0	0.00
AGRICULTURA, GANADERÍA, DESARROLLO RURAL, PESCA Y ALIMENTACIÓN	FIRCO	Recomendación	37	37	0	0	0	0	0	0	0	0	0	0	0	0	0	0	0	0	0	0.00
AGRICULTURA, GANADERÍA, DESARROLLO RURAL, PESCA Y ALIMENTACIÓN	FIRCO	Recomendación al Desempeño	2	2	0	0	0	0	0	0	0	0	0	0	0	0	0	0	0	0	0	0.00

Nota: No se incluyen Pliegos de Observaciones, Fincamiento de Responsabilidades Resarcitorias, Promoción de Responsabilidades Administrativas Sancionatorias y Denuncias de Hechos (Ver el apartado correspondiente).



AUDITORÍA SUPERIOR DE LA FEDERACIÓN
ESTADO DE TRÁMITE DE LAS ACCIONES EMITIDAS
CORTE AL 30 DE SEPTIEMBRE DE 2012
CUENTAS PÚBLICAS 2007 A 2010
POR SECTOR, ENTIDAD Y TIPO DE ACCIÓN

Sector	Siglas de la Entidad Fiscalizada	Tipo de Acción	Emitidas	Con Proceso de Seguimiento Concluido								En Proceso de Atención o Promoción											
				Atendidas o Promovidas	Atendida Extemporánea	Sustituida por Nueva Acción	Baja por Resolución de Autoridad Competente	Baja por Demanda	Baja por Denuncia de Hechos	Seguimiento Concluido por Acumulación	No Atendida	Total en Proceso	Dictamen Técnico para Conclusión	Dictamen Técnico para Emisión de Nueva Acción	Dictamen Técnico para Conclusión por Acumulación	Respuesta Insuficiente	Respuesta Improcedente	Respuesta en Análisis	Sin Respuesta	Suspensión por Mandato Judicial	En Espera de Resolución de Autoridad Competente	% En Proceso	
AGRICULTURA, GANADERÍA, DESARROLLO RURAL, PESCA Y ALIMENTACIÓN	FIRCO	Solicitud de Aclaración	23	18	0	5	0	0	0	0	0	0	0	0	0	0	0	0	0	0	0	0.00	
	TOTAL FIRCO		62	57	0	5	0	0	0	0	0	0	0	0	0	0	0	0	0	0	0	0.00	
AGRICULTURA, GANADERÍA, DESARROLLO RURAL, PESCA Y ALIMENTACIÓN	INCA RURAL	Solicitud de Aclaración	1	0	0	0	0	0	0	0	0	1	0	1	0	0	0	0	0	0	0	100.00	
	TOTAL INCA RURAL		1	0	0	0	0	0	0	0	0	1	0	1	0	0	0	0	0	0	0	100.00	
AGRICULTURA, GANADERÍA, DESARROLLO RURAL, PESCA Y ALIMENTACIÓN	INIFAP	Recomendación al Desempeño	5	5	0	0	0	0	0	0	0	0	0	0	0	0	0	0	0	0	0	0.00	
	TOTAL INIFAP		5	5	0	0	0	0	0	0	0	0	0	0	0	0	0	0	0	0	0	0.00	
AGRICULTURA, GANADERÍA, DESARROLLO RURAL, PESCA Y ALIMENTACIÓN	SAGARPA	Recomendación	231	225	1	0	0	0	0	0	5	0	0	0	0	0	0	0	0	0	0	0.00	
AGRICULTURA, GANADERÍA, DESARROLLO RURAL, PESCA Y ALIMENTACIÓN	SAGARPA	Recomendación al Desempeño	120	120	0	0	0	0	0	0	0	0	0	0	0	0	0	0	0	0	0	0.00	
AGRICULTURA, GANADERÍA, DESARROLLO RURAL, PESCA Y ALIMENTACIÓN	SAGARPA	Solicitud de Aclaración	127	106	0	11	0	0	0	0	0	10	0	10	0	0	0	0	0	0	0	7.87	
	TOTAL SAGARPA		478	451	1	11	0	0	0	0	5	10	0	10	0	0	0	0	0	0	0	2.09	
AGRICULTURA, GANADERÍA, DESARROLLO RURAL, PESCA Y ALIMENTACIÓN	SENASICA	Recomendación	43	43	0	0	0	0	0	0	0	0	0	0	0	0	0	0	0	0	0	0.00	

Nota: No se incluyen Pliegos de Observaciones, Fincamiento de Responsabilidades Resarcitorias, Promoción de Responsabilidades Administrativas Sancionatorias y Denuncias de Hechos (Ver el apartado correspondiente).

AUDITORÍA SUPERIOR DE LA FEDERACIÓN
ESTADO DE TRÁMITE DE LAS ACCIONES EMITIDAS
CORTE AL 30 DE SEPTIEMBRE DE 2012
CUENTAS PÚBLICAS 2007 A 2010
POR SECTOR, ENTIDAD Y TIPO DE ACCIÓN

Sector	Siglas de la Entidad Fiscalizada	Tipo de Acción	Emitidas	Con Proceso de Seguimiento Concluido								En Proceso de Atención o Promoción										
				Atendidas o Promovidas	Atendida Extemporánea	Sustituida por Nueva Acción	Baja por Resolución de Autoridad Competente	Baja por Demanda	Baja por Denuncia de Hechos	Seguimiento Concluido por Acumulación	No Atendida	Total en Proceso	Dictamen Técnico para Conclusión	Dictamen Técnico para Emisión de Nueva Acción	Dictamen Técnico para Conclusión por Acumulación	Respuesta Insuficiente	Respuesta Improcedente	Respuesta en Análisis	Sin Respuesta	Suspensión por Mandato Judicial	En Espera de Resolución de Autoridad Competente	% En Proceso
AGRICULTURA, GANADERÍA, DESARROLLO RURAL, PESCA Y ALIMENTACIÓN	SENASICA	Solicitud de Aclaración	7	7	0	0	0	0	0	0	0	0	0	0	0	0	0	0	0	0	0	0.00
	TOTAL SENASICA		50	50	0	0	0	0	0	0	0	0	0	0	0	0	0	0	0	0	0	0.00
TOTAL AGRICULTURA, GANADERÍA, DESARROLLO RURAL, PESCA Y ALIMENTACIÓN			832	784	3	25	0	0	0	1	5	14	0	14	0	0	0	0	0	0	0	1.68
COMUNICACIONES Y TRANSPORTES	AICM	Recomendación	18	18	0	0	0	0	0	0	0	0	0	0	0	0	0	0	0	0	0	0.00
COMUNICACIONES Y TRANSPORTES	AICM	Solicitud de Aclaración	1	1	0	0	0	0	0	0	0	0	0	0	0	0	0	0	0	0	0	0.00
	TOTAL AICM		19	19	0	0	0	0	0	0	0	0	0	0	0	0	0	0	0	0	0	0.00
COMUNICACIONES Y TRANSPORTES	API ALTAMIRA	Recomendación	28	28	0	0	0	0	0	0	0	0	0	0	0	0	0	0	0	0	0	0.00
COMUNICACIONES Y TRANSPORTES	API ALTAMIRA	Solicitud de Aclaración	5	4	0	0	0	0	0	0	0	1	0	0	0	1	0	0	0	0	0	20.00
	TOTAL API ALTAMIRA		33	32	0	0	0	0	0	0	0	1	0	0	0	1	0	0	0	0	0	3.03
COMUNICACIONES Y TRANSPORTES	API COATZACOALCOS	Recomendación	6	6	0	0	0	0	0	0	0	0	0	0	0	0	0	0	0	0	0	0.00
COMUNICACIONES Y TRANSPORTES	API COATZACOALCOS	Solicitud de Aclaración	1	1	0	0	0	0	0	0	0	0	0	0	0	0	0	0	0	0	0	0.00
	TOTAL API COATZACOALCOS		7	7	0	0	0	0	0	0	0	0	0	0	0	0	0	0	0	0	0	0.00
COMUNICACIONES Y TRANSPORTES	API DOS BOCAS	Recomendación	8	8	0	0	0	0	0	0	0	0	0	0	0	0	0	0	0	0	0	0.00
	TOTAL API DOS BOCAS		8	8	0	0	0	0	0	0	0	0	0	0	0	0	0	0	0	0	0	0.00
COMUNICACIONES Y TRANSPORTES	API ENSENADA	Recomendación al Desempeño	3	3	0	0	0	0	0	0	0	0	0	0	0	0	0	0	0	0	0	0.00
	TOTAL API ENSENADA		3	3	0	0	0	0	0	0	0	0	0	0	0	0	0	0	0	0	0	0.00
COMUNICACIONES Y TRANSPORTES	API GUAYMAS	Recomendación	2	2	0	0	0	0	0	0	0	0	0	0	0	0	0	0	0	0	0	0.00
COMUNICACIONES Y TRANSPORTES	API GUAYMAS	Solicitud de Aclaración	2	2	0	0	0	0	0	0	0	0	0	0	0	0	0	0	0	0	0	0.00

Nota: No se incluyen Pliegos de Observaciones, Fincamiento de Responsabilidades Resarcitorias, Promoción de Responsabilidades Administrativas Sancionatorias y Denuncias de Hechos (Ver el apartado correspondiente).



AUDITORÍA SUPERIOR DE LA FEDERACIÓN
ESTADO DE TRÁMITE DE LAS ACCIONES EMITIDAS
CORTE AL 30 DE SEPTIEMBRE DE 2012
CUENTAS PÚBLICAS 2007 A 2010
POR SECTOR, ENTIDAD Y TIPO DE ACCIÓN

Sector	Siglas de la Entidad Fiscalizada	Tipo de Acción	Emitidas	Con Proceso de Seguimiento Concluido								En Proceso de Atención o Promoción										
				Atendidas o Promovidas	Atendida Extemporánea	Sustituida por Nueva Acción	Baja por Resolución de Autoridad Competente	Baja por Demanda	Baja por Denuncia de Hechos	Seguimiento Concluido por Acumulación	No Atendida	Total en Proceso	Dictamen Técnico para Conclusión	Dictamen Técnico para Emisión de Nueva Acción	Dictamen Técnico para Conclusión por Acumulación	Respuesta Insuficiente	Respuesta Improcedente	Respuesta en Análisis	Sin Respuesta	Suspensión por Mandato Judicial	En Espera de Resolución de Autoridad Competente	% En Proceso
	TOTAL API GUAYMAS		4	4	0	0	0	0	0	0	0	0	0	0	0	0	0	0	0	0	0	0.00
COMUNICACIONES Y TRANSPORTES	API MANZANILLO	Recomendación	42	42	0	0	0	0	0	0	0	0	0	0	0	0	0	0	0	0	0	0.00
COMUNICACIONES Y TRANSPORTES	API MANZANILLO	Solicitud de Aclaración	5	5	0	0	0	0	0	0	0	0	0	0	0	0	0	0	0	0	0	0.00
	TOTAL API MANZANILLO		47	47	0	0	0	0	0	0	0	0	0	0	0	0	0	0	0	0	0	0.00
COMUNICACIONES Y TRANSPORTES	API MAZATLÁN	Recomendación	2	2	0	0	0	0	0	0	0	0	0	0	0	0	0	0	0	0	0	0.00
	TOTAL API MAZATLÁN		2	2	0	0	0	0	0	0	0	0	0	0	0	0	0	0	0	0	0	0.00
COMUNICACIONES Y TRANSPORTES	API PROGRESO	Recomendación	2	2	0	0	0	0	0	0	0	0	0	0	0	0	0	0	0	0	0	0.00
	TOTAL API PROGRESO		2	2	0	0	0	0	0	0	0	0	0	0	0	0	0	0	0	0	0	0.00
COMUNICACIONES Y TRANSPORTES	API PUERTO VALLARTA	Recomendación	11	11	0	0	0	0	0	0	0	0	0	0	0	0	0	0	0	0	0	0.00
COMUNICACIONES Y TRANSPORTES	API PUERTO VALLARTA	Solicitud de Aclaración	4	4	0	0	0	0	0	0	0	0	0	0	0	0	0	0	0	0	0	0.00
	TOTAL API PUERTO VALLARTA		15	15	0	0	0	0	0	0	0	0	0	0	0	0	0	0	0	0	0	0.00
COMUNICACIONES Y TRANSPORTES	API VERACRUZ	Recomendación	40	40	0	0	0	0	0	0	0	0	0	0	0	0	0	0	0	0	0	0.00
COMUNICACIONES Y TRANSPORTES	API VERACRUZ	Recomendación al Desempeño	17	17	0	0	0	0	0	0	0	0	0	0	0	0	0	0	0	0	0	0.00
COMUNICACIONES Y TRANSPORTES	API VERACRUZ	Solicitud de Aclaración	16	16	0	0	0	0	0	0	0	0	0	0	0	0	0	0	0	0	0	0.00
	TOTAL API VERACRUZ		73	73	0	0	0	0	0	0	0	0	0	0	0	0	0	0	0	0	0	0.00
COMUNICACIONES Y TRANSPORTES	ASA	Recomendación	55	55	0	0	0	0	0	0	0	0	0	0	0	0	0	0	0	0	0	0.00
COMUNICACIONES Y TRANSPORTES	ASA	Solicitud de Aclaración	1	1	0	0	0	0	0	0	0	0	0	0	0	0	0	0	0	0	0	0.00
	TOTAL ASA		56	56	0	0	0	0	0	0	0	0	0	0	0	0	0	0	0	0	0	0.00
COMUNICACIONES Y TRANSPORTES	CAPUFE	Recomendación	88	87	1	0	0	0	0	0	0	0	0	0	0	0	0	0	0	0	0	0.00

Nota: No se incluyen Pliegos de Observaciones, Fincamiento de Responsabilidades Resarcitorias, Promoción de Responsabilidades Administrativas Sancionatorias y Denuncias de Hechos (Ver el apartado correspondiente).



AUDITORÍA SUPERIOR DE LA FEDERACIÓN
ESTADO DE TRÁMITE DE LAS ACCIONES EMITIDAS
CORTE AL 30 DE SEPTIEMBRE DE 2012
CUENTAS PÚBLICAS 2007 A 2010
POR SECTOR, ENTIDAD Y TIPO DE ACCIÓN

Sector	Siglas de la Entidad Fiscalizada	Tipo de Acción	Emitidas	Con Proceso de Seguimiento Concluido								En Proceso de Atención o Promoción										
				Atendidas o Promovidas	Atendida Extemporánea	Sustituida por Nueva Acción	Baja por Resolución de Autoridad Competente	Baja por Demanda	Baja por Denuncia de Hechos	Seguimiento Concluido por Acumulación	No Atendida	Total en Proceso	Dictamen Técnico para Conclusión	Dictamen Técnico para Emisión de Nueva Acción	Dictamen Técnico para Conclusión por Acumulación	Respuesta Insuficiente	Respuesta Improcedente	Respuesta en Análisis	Sin Respuesta	Suspensión por Mandato Judicial	En Espera de Resolución de Autoridad Competente	% En Proceso
COMUNICACION ES Y TRANSPORTES	CAPUFE	Recomendación al Desempeño	21	21	0	0	0	0	0	0	0	0	0	0	0	0	0	0	0	0	0	0.00
COMUNICACION ES Y TRANSPORTES	CAPUFE	Solicitud de Aclaración	29	25	0	4	0	0	0	0	0	0	0	0	0	0	0	0	0	0	0	0.00
	TOTAL CAPUFE		138	133	1	4	0	0	0	0	0	0	0	0	0	0	0	0	0	0	0	0.00
COMUNICACION ES Y TRANSPORTES	CAPUFE (ICC)	Recomendación	2	2	0	0	0	0	0	0	0	0	0	0	0	0	0	0	0	0	0	0.00
	TOTAL CAPUFE (ICC)		2	2	0	0	0	0	0	0	0	0	0	0	0	0	0	0	0	0	0	0.00
COMUNICACION ES Y TRANSPORTES	COFETEL	Recomendación	11	7	0	0	0	0	0	0	4	0	0	0	0	0	0	0	0	0	0	0.00
COMUNICACION ES Y TRANSPORTES	COFETEL	Recomendación al Desempeño	84	84	0	0	0	0	0	0	0	0	0	0	0	0	0	0	0	0	0	0.00
	TOTAL COFETEL		95	91	0	0	0	0	0	0	4	0	0	0	0	0	0	0	0	0	0	0.00
COMUNICACION ES Y TRANSPORTES	FNML	Recomendación	5	5	0	0	0	0	0	0	0	0	0	0	0	0	0	0	0	0	0	0.00
	TOTAL FNML		5	5	0	0	0	0	0	0	0	0	0	0	0	0	0	0	0	0	0	0.00
COMUNICACION ES Y TRANSPORTES	SCT	Recomendación	266	257	1	0	0	0	0	0	8	0	0	0	0	0	0	0	0	0	0	0.00
COMUNICACION ES Y TRANSPORTES	SCT	Recomendación al Desempeño	199	199	0	0	0	0	0	0	0	0	0	0	0	0	0	0	0	0	0	0.00
COMUNICACION ES Y TRANSPORTES	SCT	Solicitud de Aclaración	147	129	0	8	0	0	0	0	0	10	0	9	0	1	0	0	0	0	0	6.80
	TOTAL SCT		612	585	1	8	0	0	0	0	8	10	0	9	0	1	0	0	0	0	0	1.63
COMUNICACION ES Y TRANSPORTES	SCT (ICC)	Recomendación	2	2	0	0	0	0	0	0	0	0	0	0	0	0	0	0	0	0	0	0.00
	TOTAL SCT (ICC)		2	2	0	0	0	0	0	0	0	0	0	0	0	0	0	0	0	0	0	0.00
COMUNICACION ES Y TRANSPORTES	SENEAM	Recomendación	15	14	0	0	0	0	0	0	1	0	0	0	0	0	0	0	0	0	0	0.00
COMUNICACION ES Y TRANSPORTES	SENEAM	Solicitud de Aclaración	3	3	0	0	0	0	0	0	0	0	0	0	0	0	0	0	0	0	0	0.00
	TOTAL SENEAM		18	17	0	0	0	0	0	0	1	0	0	0	0	0	0	0	0	0	0	0.00

Nota: No se incluyen Pliegos de Observaciones, Fincamiento de Responsabilidades Resarcitorias, Promoción de Responsabilidades Administrativas Sancionatorias y Denuncias de Hechos (Ver el apartado correspondiente).

AUDITORÍA SUPERIOR DE LA FEDERACIÓN
ESTADO DE TRÁMITE DE LAS ACCIONES EMITIDAS
CORTE AL 30 DE SEPTIEMBRE DE 2012
CUENTAS PÚBLICAS 2007 A 2010
POR SECTOR, ENTIDAD Y TIPO DE ACCIÓN

Sector	Siglas de la Entidad Fiscalizada	Tipo de Acción	Emitidas	Con Proceso de Seguimiento Concluido								En Proceso de Atención o Promoción										
				Atendidas o Promovidas	Atendida Extemporánea	Sustituida por Nueva Acción	Baja por Resolución de Autoridad Competente	Baja por Demanda	Baja por Denuncia de Hechos	Seguimiento Concluido por Acumulación	No Atendida	Total en Proceso	Dictamen Técnico para Conclusión	Dictamen Técnico para Emisión de Nueva Acción	Dictamen Técnico para Conclusión por Acumulación	Respuesta Insuficiente	Respuesta Improcedente	Respuesta en Análisis	Sin Respuesta	Suspensión por Mandato Judicial	En Espera de Resolución de Autoridad Competente	% En Proceso
COMUNICACIONES Y TRANSPORTES	SEPOMEX	Recomendación	4	4	0	0	0	0	0	0	0	0	0	0	0	0	0	0	0	0	0	0.00
COMUNICACIONES Y TRANSPORTES	SEPOMEX	Recomendación al Desempeño	21	21	0	0	0	0	0	0	0	0	0	0	0	0	0	0	0	0	0	0.00
COMUNICACIONES Y TRANSPORTES	SEPOMEX	Solicitud de Aclaración	1	1	0	0	0	0	0	0	0	0	0	0	0	0	0	0	0	0	0	0.00
	TOTAL SEPOMEX		26	26	0	0	0	0	0	0	0	0	0	0	0	0	0	0	0	0	0	0.00
COMUNICACIONES Y TRANSPORTES	TELECOMM	Recomendación	6	6	0	0	0	0	0	0	0	0	0	0	0	0	0	0	0	0	0	0.00
COMUNICACIONES Y TRANSPORTES	TELECOMM	Recomendación al Desempeño	1	1	0	0	0	0	0	0	0	0	0	0	0	0	0	0	0	0	0	0.00
	TOTAL TELECOMM		7	7	0	0	0	0	0	0	0	0	0	0	0	0	0	0	0	0	0	0.00
	TOTAL COMUNICACIONES Y TRANSPORTES		1174	1136	2	12	0	0	0	0	13	11	0	9	0	2	0	0	0	0	0	0.94
ECONOMÍA	COFEMER	Recomendación	2	2	0	0	0	0	0	0	0	0	0	0	0	0	0	0	0	0	0	0.00
	TOTAL COFEMER		2	2	0	0	0	0	0	0	0	0	0	0	0	0	0	0	0	0	0	0.00
ECONOMÍA	ESSA	Recomendación	5	5	0	0	0	0	0	0	0	0	0	0	0	0	0	0	0	0	0	0.00
	TOTAL ESSA		5	5	0	0	0	0	0	0	0	0	0	0	0	0	0	0	0	0	0	0.00
ECONOMÍA	FONAES	Recomendación	24	24	0	0	0	0	0	0	0	0	0	0	0	0	0	0	0	0	0	0.00
ECONOMÍA	FONAES	Recomendación al Desempeño	21	21	0	0	0	0	0	0	0	0	0	0	0	0	0	0	0	0	0	0.00
	TOTAL FONAES		45	45	0	0	0	0	0	0	0	0	0	0	0	0	0	0	0	0	0	0.00
ECONOMÍA	IMPI	Recomendación	2	2	0	0	0	0	0	0	0	0	0	0	0	0	0	0	0	0	0	0.00
ECONOMÍA	IMPI	Recomendación al Desempeño	1	1	0	0	0	0	0	0	0	0	0	0	0	0	0	0	0	0	0	0.00
	TOTAL IMPI		3	3	0	0	0	0	0	0	0	0	0	0	0	0	0	0	0	0	0	0.00
ECONOMÍA	PROFECO	Recomendación al Desempeño	24	24	0	0	0	0	0	0	0	0	0	0	0	0	0	0	0	0	0	0.00
	TOTAL PROFECO		24	24	0	0	0	0	0	0	0	0	0	0	0	0	0	0	0	0	0	0.00
ECONOMÍA	ProMéxico	Recomendación	4	4	0	0	0	0	0	0	0	0	0	0	0	0	0	0	0	0	0	0.00
ECONOMÍA	ProMéxico	Recomendación al Desempeño	2	2	0	0	0	0	0	0	0	0	0	0	0	0	0	0	0	0	0	0.00

Nota: No se incluyen Pliegos de Observaciones, Fincamiento de Responsabilidades Resarcitorias, Promoción de Responsabilidades Administrativas Sancionatorias y Denuncias de Hechos (Ver el apartado correspondiente).



AUDITORÍA SUPERIOR DE LA FEDERACIÓN
ESTADO DE TRÁMITE DE LAS ACCIONES EMITIDAS
CORTE AL 30 DE SEPTIEMBRE DE 2012
CUENTAS PÚBLICAS 2007 A 2010
POR SECTOR, ENTIDAD Y TIPO DE ACCIÓN

Sector	Siglas de la Entidad Fiscalizada	Tipo de Acción	Emitidas	Con Proceso de Seguimiento Concluido								En Proceso de Atención o Promoción										
				Atendidas o Promovidas	Atendida Extemporánea	Sustituida por Nueva Acción	Baja por Resolución de Autoridad Competente	Baja por Demanda	Baja por Denuncia de Hechos	Seguimiento Concluido por Acumulación	No Atendida	Total en Proceso	Dictamen Técnico para Conclusión	Dictamen Técnico para Emisión de Nueva Acción	Dictamen Técnico para Conclusión por Acumulación	Respuesta Insuficiente	Respuesta Improcedente	Respuesta en Análisis	Sin Respuesta	Suspensión por Mandato Judicial	En Espera de Resolución de Autoridad Competente	% En Proceso
	TOTAL ProMéxico		6	6	0	0	0	0	0	0	0	0	0	0	0	0	0	0	0	0	0	0.00
ECONOMÍA	SE	Recomendación	175	175	0	0	0	0	0	0	0	0	0	0	0	0	0	0	0	0	0	0.00
ECONOMÍA	SE	Recomendación al Desempeño	117	117	0	0	0	0	0	0	0	0	0	0	0	0	0	0	0	0	0	0.00
ECONOMÍA	SE	Solicitud de Aclaración	30	21	0	0	0	0	0	0	0	9	0	9	0	0	0	0	0	0	0	30.00
	TOTAL SE		322	313	0	0	0	0	0	0	0	9	0	9	0	0	0	0	0	0	0	2.80
TOTAL ECONOMÍA			407	398	0	0	0	0	0	0	0	9	0	9	0	0	0	0	0	0	0	2.21
EDUCACIÓN PÚBLICA	AFSEDF	Recomendación	17	17	0	0	0	0	0	0	0	0	0	0	0	0	0	0	0	0	0	0.00
EDUCACIÓN PÚBLICA	AFSEDF	Solicitud de Aclaración	8	8	0	0	0	0	0	0	0	0	0	0	0	0	0	0	0	0	0	0.00
	TOTAL AFSEDF		25	25	0	0	0	0	0	0	0	0	0	0	0	0	0	0	0	0	0	0.00
EDUCACIÓN PÚBLICA	CB	Recomendación	1	1	0	0	0	0	0	0	0	0	0	0	0	0	0	0	0	0	0	0.00
EDUCACIÓN PÚBLICA	CB	Recomendación al Desempeño	4	4	0	0	0	0	0	0	0	0	0	0	0	0	0	0	0	0	0	0.00
	TOTAL CB		5	5	0	0	0	0	0	0	0	0	0	0	0	0	0	0	0	0	0	0.00
EDUCACIÓN PÚBLICA	CINVESTAV	Recomendación	13	13	0	0	0	0	0	0	0	0	0	0	0	0	0	0	0	0	0	0.00
	TOTAL CINVESTAV		13	13	0	0	0	0	0	0	0	0	0	0	0	0	0	0	0	0	0	0.00
EDUCACIÓN PÚBLICA	COFAA IPN	Recomendación	9	9	0	0	0	0	0	0	0	0	0	0	0	0	0	0	0	0	0	0.00
	TOTAL COFAA IPN		9	9	0	0	0	0	0	0	0	0	0	0	0	0	0	0	0	0	0	0.00
EDUCACIÓN PÚBLICA	CONACULTA	Recomendación	51	51	0	0	0	0	0	0	0	0	0	0	0	0	0	0	0	0	0	0.00
EDUCACIÓN PÚBLICA	CONACULTA	Recomendación al Desempeño	80	80	0	0	0	0	0	0	0	0	0	0	0	0	0	0	0	0	0	0.00
EDUCACIÓN PÚBLICA	CONACULTA	Solicitud de Aclaración	14	13	0	0	0	0	0	0	0	1	0	1	0	0	0	0	0	0	0	7.14
	TOTAL CONACULTA		145	144	0	0	0	0	0	0	0	1	0	1	0	0	0	0	0	0	0	0.69
EDUCACIÓN PÚBLICA	CONADE	Recomendación	28	28	0	0	0	0	0	0	0	0	0	0	0	0	0	0	0	0	0	0.00
EDUCACIÓN PÚBLICA	CONADE	Solicitud de Aclaración	9	9	0	0	0	0	0	0	0	0	0	0	0	0	0	0	0	0	0	0.00
	TOTAL CONADE		37	37	0	0	0	0	0	0	0	0	0	0	0	0	0	0	0	0	0	0.00
EDUCACIÓN PÚBLICA	CONAFE	Recomendación	52	52	0	0	0	0	0	0	0	0	0	0	0	0	0	0	0	0	0	0.00

Nota: No se incluyen Pliegos de Observaciones, Fincamiento de Responsabilidades Resarcitorias, Promoción de Responsabilidades Administrativas Sancionatorias y Denuncias de Hechos (Ver el apartado correspondiente).

AUDITORÍA SUPERIOR DE LA FEDERACIÓN
ESTADO DE TRÁMITE DE LAS ACCIONES EMITIDAS
CORTE AL 30 DE SEPTIEMBRE DE 2012
CUENTAS PÚBLICAS 2007 A 2010
POR SECTOR, ENTIDAD Y TIPO DE ACCIÓN

Sector	Siglas de la Entidad Fiscalizada	Tipo de Acción	Emitidas	Con Proceso de Seguimiento Concluido								En Proceso de Atención o Promoción										
				Atendidas o Promovidas	Atendida Extemporánea	Sustituida por Nueva Acción	Baja por Resolución de Autoridad Competente	Baja por Demanda	Baja por Denuncia de Hechos	Seguimiento Concluido por Acumulación	No Atendida	Total en Proceso	Dictamen Técnico para Conclusión	Dictamen Técnico para Emisión de Nueva Acción	Dictamen Técnico para Conclusión por Acumulación	Respuesta Insuficiente	Respuesta Improcedente	Respuesta en Análisis	Sin Respuesta	Suspensión por Mandato Judicial	En Espera de Resolución de Autoridad Competente	% En Proceso
EDUCACIÓN PÚBLICA	CONAFE	Recomendación al Desempeño	49	49	0	0	0	0	0	0	0	0	0	0	0	0	0	0	0	0	0	0.00
EDUCACIÓN PÚBLICA	CONAFE	Solicitud de Aclaración	1	1	0	0	0	0	0	0	0	0	0	0	0	0	0	0	0	0	0	0.00
	TOTAL CONAFE		102	102	0	0	0	0	0	0	0	0	0	0	0	0	0	0	0	0	0	0.00
EDUCACIÓN PÚBLICA	CONALEP	Recomendación	4	4	0	0	0	0	0	0	0	0	0	0	0	0	0	0	0	0	0	0.00
EDUCACIÓN PÚBLICA	CONALEP	Recomendación al Desempeño	24	24	0	0	0	0	0	0	0	0	0	0	0	0	0	0	0	0	0	0.00
	TOTAL CONALEP		28	28	0	0	0	0	0	0	0	0	0	0	0	0	0	0	0	0	0	0.00
EDUCACIÓN PÚBLICA	CONALITEG	Recomendación	17	17	0	0	0	0	0	0	0	0	0	0	0	0	0	0	0	0	0	0.00
EDUCACIÓN PÚBLICA	CONALITEG	Solicitud de Aclaración	1	1	0	0	0	0	0	0	0	0	0	0	0	0	0	0	0	0	0	0.00
	TOTAL CONALITEG		18	18	0	0	0	0	0	0	0	0	0	0	0	0	0	0	0	0	0	0.00
EDUCACIÓN PÚBLICA	FCE	Recomendación	4	4	0	0	0	0	0	0	0	0	0	0	0	0	0	0	0	0	0	0.00
	TOTAL FCE		4	4	0	0	0	0	0	0	0	0	0	0	0	0	0	0	0	0	0	0.00
EDUCACIÓN PÚBLICA	FEMEDESSIR	Recomendación	1	1	0	0	0	0	0	0	0	0	0	0	0	0	0	0	0	0	0	0.00
	TOTAL FEMEDESSIR		1	1	0	0	0	0	0	0	0	0	0	0	0	0	0	0	0	0	0	0.00
EDUCACIÓN PÚBLICA	FMT	Recomendación	1	1	0	0	0	0	0	0	0	0	0	0	0	0	0	0	0	0	0	0.00
	TOTAL FMT		1	1	0	0	0	0	0	0	0	0	0	0	0	0	0	0	0	0	0	0.00
EDUCACIÓN PÚBLICA	IEPSA	Recomendación	6	6	0	0	0	0	0	0	0	0	0	0	0	0	0	0	0	0	0	0.00
	TOTAL IEPSA		6	6	0	0	0	0	0	0	0	0	0	0	0	0	0	0	0	0	0	0.00
EDUCACIÓN PÚBLICA	INAH	Recomendación	61	61	0	0	0	0	0	0	0	0	0	0	0	0	0	0	0	0	0	0.00
EDUCACIÓN PÚBLICA	INAH	Recomendación al Desempeño	53	53	0	0	0	0	0	0	0	0	0	0	0	0	0	0	0	0	0	0.00
EDUCACIÓN PÚBLICA	INAH	Solicitud de Aclaración	3	3	0	0	0	0	0	0	0	0	0	0	0	0	0	0	0	0	0	0.00
	TOTAL INAH		117	117	0	0	0	0	0	0	0	0	0	0	0	0	0	0	0	0	0	0.00
EDUCACIÓN PÚBLICA	INBAL	Recomendación	39	39	0	0	0	0	0	0	0	0	0	0	0	0	0	0	0	0	0	0.00
EDUCACIÓN PÚBLICA	INBAL	Recomendación al Desempeño	56	55	1	0	0	0	0	0	0	0	0	0	0	0	0	0	0	0	0	0.00

Nota: No se incluyen Pliegos de Observaciones, Fincamiento de Responsabilidades Resarcitorias, Promoción de Responsabilidades Administrativas Sancionatorias y Denuncias de Hechos (Ver el apartado correspondiente).

AUDITORÍA SUPERIOR DE LA FEDERACIÓN
ESTADO DE TRÁMITE DE LAS ACCIONES EMITIDAS
CORTE AL 30 DE SEPTIEMBRE DE 2012
CUENTAS PÚBLICAS 2007 A 2010
POR SECTOR, ENTIDAD Y TIPO DE ACCIÓN

Sector	Siglas de la Entidad Fiscalizada	Tipo de Acción	Emitidas	Con Proceso de Seguimiento Concluido								En Proceso de Atención o Promoción										
				Atendidas o Promovidas	Atendida Extemporánea	Sustituida por Nueva Acción	Baja por Resolución de Autoridad Competente	Baja por Demanda	Baja por Denuncia de Hechos	Seguimiento Concluido por Acumulación	No Atendida	Total en Proceso	Dictamen Técnico para Conclusión	Dictamen Técnico para Emisión de Nueva Acción	Dictamen Técnico para Conclusión por Acumulación	Respuesta Insuficiente	Respuesta Improcedente	Respuesta en Análisis	Sin Respuesta	Suspensión por Mandato Judicial	En Espera de Resolución de Autoridad Competente	% En Proceso
EDUCACIÓN PÚBLICA	INBAL	Solicitud de Aclaración	4	4	0	0	0	0	0	0	0	0	0	0	0	0	0	0	0	0	0	0.00
	TOTAL INBAL		99	98	1	0	0	0	0	0	0	0	0	0	0	0	0	0	0	0	0	0.00
EDUCACIÓN PÚBLICA	INEA	Recomendación	11	11	0	0	0	0	0	0	0	0	0	0	0	0	0	0	0	0	0	0.00
EDUCACIÓN PÚBLICA	INEA	Recomendación al Desempeño	31	20	11	0	0	0	0	0	0	0	0	0	0	0	0	0	0	0	0	0.00
	TOTAL INEA		42	31	11	0	0	0	0	0	0	0	0	0	0	0	0	0	0	0	0	0.00
EDUCACIÓN PÚBLICA	INEE	Recomendación	4	4	0	0	0	0	0	0	0	0	0	0	0	0	0	0	0	0	0	0.00
EDUCACIÓN PÚBLICA	INEE	Recomendación al Desempeño	10	10	0	0	0	0	0	0	0	0	0	0	0	0	0	0	0	0	0	0.00
	TOTAL INEE		14	14	0	0	0	0	0	0	0	0	0	0	0	0	0	0	0	0	0	0.00
EDUCACIÓN PÚBLICA	INEHRM	Recomendación	5	5	0	0	0	0	0	0	0	0	0	0	0	0	0	0	0	0	0	0.00
EDUCACIÓN PÚBLICA	INEHRM	Solicitud de Aclaración	4	4	0	0	0	0	0	0	0	0	0	0	0	0	0	0	0	0	0	0.00
	TOTAL INEHRM		9	9	0	0	0	0	0	0	0	0	0	0	0	0	0	0	0	0	0	0.00
EDUCACIÓN PÚBLICA	INIFED	Recomendación	12	12	0	0	0	0	0	0	0	0	0	0	0	0	0	0	0	0	0	0.00
EDUCACIÓN PÚBLICA	INIFED	Recomendación al Desempeño	40	40	0	0	0	0	0	0	0	0	0	0	0	0	0	0	0	0	0	0.00
	TOTAL INIFED		52	52	0	0	0	0	0	0	0	0	0	0	0	0	0	0	0	0	0	0.00
EDUCACIÓN PÚBLICA	IPN	Recomendación	54	54	0	0	0	0	0	0	0	0	0	0	0	0	0	0	0	0	0	0.00
EDUCACIÓN PÚBLICA	IPN	Recomendación al Desempeño	6	6	0	0	0	0	0	0	0	0	0	0	0	0	0	0	0	0	0	0.00
EDUCACIÓN PÚBLICA	IPN	Solicitud de Aclaración	13	11	0	0	0	0	0	0	0	2	0	2	0	0	0	0	0	0	0	15.38
	TOTAL IPN		73	71	0	0	0	0	0	0	0	2	0	2	0	0	0	0	0	0	0	2.74
EDUCACIÓN PÚBLICA	SEP	Recomendación	526	520	2	0	0	0	0	0	1	3	0	0	0	3	0	0	0	0	0	0.57
EDUCACIÓN PÚBLICA	SEP	Recomendación al Desempeño	302	293	9	0	0	0	0	0	0	0	0	0	0	0	0	0	0	0	0	0.00
EDUCACIÓN PÚBLICA	SEP	Solicitud de Aclaración	84	66	0	3	0	0	0	5	0	10	0	10	0	0	0	0	0	0	0	11.90
	TOTAL SEP		912	879	11	3	0	0	0	5	1	13	0	10	0	3	0	0	0	0	0	1.43
EDUCACIÓN PÚBLICA	TVMET	Recomendación al Desempeño	2	2	0	0	0	0	0	0	0	0	0	0	0	0	0	0	0	0	0	0.00

Nota: No se incluyen Pliegos de Observaciones, Fincamiento de Responsabilidades Resarcitorias, Promoción de Responsabilidades Administrativas Sancionatorias y Denuncias de Hechos (Ver el apartado correspondiente).

AUDITORÍA SUPERIOR DE LA FEDERACIÓN
ESTADO DE TRÁMITE DE LAS ACCIONES EMITIDAS
CORTE AL 30 DE SEPTIEMBRE DE 2012
CUENTAS PÚBLICAS 2007 A 2010
POR SECTOR, ENTIDAD Y TIPO DE ACCIÓN

Sector	Siglas de la Entidad Fiscalizada	Tipo de Acción	Emitidas	Con Proceso de Seguimiento Concluido								En Proceso de Atención o Promoción										
				Atendidas o Promovidas	Atendida Extemporánea	Sustituida por Nueva Acción	Baja por Resolución de Autoridad Competente	Baja por Demanda	Baja por Denuncia de Hechos	Seguimiento Concluido por Acumulación	No Atendida	Total en Proceso	Dictamen Técnico para Conclusión	Dictamen Técnico para Emisión de Nueva Acción	Dictamen Técnico para Conclusión por Acumulación	Respuesta Insuficiente	Respuesta Improcedente	Respuesta en Análisis	Sin Respuesta	Suspensión por Mandato Judicial	En Espera de Resolución de Autoridad Competente	% En Proceso
	TOTAL TVMET		2	2	0	0	0	0	0	0	0	0	0	0	0	0	0	0	0	0	0	0.00
EDUCACIÓN PÚBLICA	XEIPN CANAL ONCE	Recomendación	7	7	0	0	0	0	0	0	0	0	0	0	0	0	0	0	0	0	0	0.00
EDUCACIÓN PÚBLICA	XEIPN CANAL ONCE	Solicitud de Aclaración	1	1	0	0	0	0	0	0	0	0	0	0	0	0	0	0	0	0	0	0.00
	TOTAL XEIPN CANAL ONCE		8	8	0	0	0	0	0	0	0	0	0	0	0	0	0	0	0	0	0	0.00
TOTAL EDUCACIÓN PÚBLICA			1722	1674	23	3	0	0	0	5	1	16	0	13	0	3	0	0	0	0	0	0.93
INSTITUCIONES PÚBLICAS DE EDUCACIÓN SUPERIOR	BUAP	Recomendación	9	9	0	0	0	0	0	0	0	0	0	0	0	0	0	0	0	0	0	0.00
	TOTAL BUAP		9	9	0	0	0	0	0	0	0	0	0	0	0	0	0	0	0	0	0	0.00
INSTITUCIONES PÚBLICAS DE EDUCACIÓN SUPERIOR	IEENN	Recomendación	2	2	0	0	0	0	0	0	0	0	0	0	0	0	0	0	0	0	0	0.00
	TOTAL IEENN		2	2	0	0	0	0	0	0	0	0	0	0	0	0	0	0	0	0	0	0.00
INSTITUCIONES PÚBLICAS DE EDUCACIÓN SUPERIOR	UAA	Recomendación	9	9	0	0	0	0	0	0	0	0	0	0	0	0	0	0	0	0	0	0.00
INSTITUCIONES PÚBLICAS DE EDUCACIÓN SUPERIOR	UAA	Recomendación al Desempeño	2	2	0	0	0	0	0	0	0	0	0	0	0	0	0	0	0	0	0	0.00
	TOTAL UAA		11	11	0	0	0	0	0	0	0	0	0	0	0	0	0	0	0	0	0	0.00
INSTITUCIONES PÚBLICAS DE EDUCACIÓN SUPERIOR	UABJO	Recomendación	8	8	0	0	0	0	0	0	0	0	0	0	0	0	0	0	0	0	0	0.00
	TOTAL UABJO		8	8	0	0	0	0	0	0	0	0	0	0	0	0	0	0	0	0	0	0.00
INSTITUCIONES PÚBLICAS DE EDUCACIÓN SUPERIOR	UACH	Recomendación	1	1	0	0	0	0	0	0	0	0	0	0	0	0	0	0	0	0	0	0.00
INSTITUCIONES PÚBLICAS DE EDUCACIÓN SUPERIOR	UACH	Recomendación al Desempeño	12	7	0	0	0	0	0	0	5	0	0	0	0	0	0	0	0	0	0	0.00
	TOTAL UACH		13	8	0	0	0	0	0	0	5	0	0	0	0	0	0	0	0	0	0	0.00

Nota: No se incluyen Pliegos de Observaciones, Fincamiento de Responsabilidades Resarcitorias, Promoción de Responsabilidades Administrativas Sancionatorias y Denuncias de Hechos (Ver el apartado correspondiente).



AUDITORÍA SUPERIOR DE LA FEDERACIÓN
ESTADO DE TRÁMITE DE LAS ACCIONES EMITIDAS
CORTE AL 30 DE SEPTIEMBRE DE 2012
CUENTAS PÚBLICAS 2007 A 2010
POR SECTOR, ENTIDAD Y TIPO DE ACCIÓN

Sector	Siglas de la Entidad Fiscalizada	Tipo de Acción	Emitidas	Con Proceso de Seguimiento Concluido								En Proceso de Atención o Promoción										
				Atendidas o Promovidas	Atendida Extemporánea	Sustituida por Nueva Acción	Baja por Resolución de Autoridad Competente	Baja por Demanda	Baja por Denuncia de Hechos	Seguimiento Concluido por Acumulación	No Atendida	Total en Proceso	Dictamen Técnico para Conclusión	Dictamen Técnico para Emisión de Nueva Acción	Dictamen Técnico para Conclusión por Acumulación	Respuesta Insuficiente	Respuesta Improcedente	Respuesta en Análisis	Sin Respuesta	Suspensión por Mandato Judicial	En Espera de Resolución de Autoridad Competente	% En Proceso
INSTITUCIONES PÚBLICAS DE EDUCACIÓN SUPERIOR	UACHIH	Recomendación	7	7	0	0	0	0	0	0	0	0	0	0	0	0	0	0	0	0	0	0.00
	TOTAL UACHIH		7	7	0	0	0	0	0	0	0	0	0	0	0	0	0	0	0	0	0	0.00
INSTITUCIONES PÚBLICAS DE EDUCACION SUPERIOR	UACJ	Recomendación	8	8	0	0	0	0	0	0	0	0	0	0	0	0	0	0	0	0	0	0.00
	TOTAL UACJ		8	8	0	0	0	0	0	0	0	0	0	0	0	0	0	0	0	0	0	0.00
INSTITUCIONES PÚBLICAS DE EDUCACIÓN SUPERIOR	UAEH	Recomendación	12	12	0	0	0	0	0	0	0	0	0	0	0	0	0	0	0	0	0	0.00
INSTITUCIONES PÚBLICAS DE EDUCACIÓN SUPERIOR	UAEH	Recomendación al Desempeño	2	2	0	0	0	0	0	0	0	0	0	0	0	0	0	0	0	0	0	0.00
INSTITUCIONES PÚBLICAS DE EDUCACIÓN SUPERIOR	UAEH	Solicitud de Aclaración	1	1	0	0	0	0	0	0	0	0	0	0	0	0	0	0	0	0	0	0.00
	TOTAL UAEH		15	15	0	0	0	0	0	0	0	0	0	0	0	0	0	0	0	0	0	0.00
INSTITUCIONES PÚBLICAS DE EDUCACIÓN SUPERIOR	UAEM (EDO. MEX.)	Recomendación al Desempeño	6	6	0	0	0	0	0	0	0	0	0	0	0	0	0	0	0	0	0	0.00
	TOTAL UAEM (EDO. MEX.)		6	6	0	0	0	0	0	0	0	0	0	0	0	0	0	0	0	0	0	0.00
INSTITUCIONES PÚBLICAS DE EDUCACION SUPERIOR	UAEM (EDO. MOR.)	Recomendación	8	8	0	0	0	0	0	0	0	0	0	0	0	0	0	0	0	0	0	0.00
INSTITUCIONES PÚBLICAS DE EDUCACIÓN SUPERIOR	UAEM (EDO. MOR.)	Recomendación al Desempeño	3	3	0	0	0	0	0	0	0	0	0	0	0	0	0	0	0	0	0	0.00
	TOTAL UAEM (EDO. MOR.)		11	11	0	0	0	0	0	0	0	0	0	0	0	0	0	0	0	0	0	0.00
INSTITUCIONES PÚBLICAS DE EDUCACION SUPERIOR	UAN	Recomendación	6	6	0	0	0	0	0	0	0	0	0	0	0	0	0	0	0	0	0	0.00
INSTITUCIONES PÚBLICAS DE EDUCACIÓN SUPERIOR	UAN	Recomendación al Desempeño	7	7	0	0	0	0	0	0	0	0	0	0	0	0	0	0	0	0	0	0.00
	TOTAL UAN		13	13	0	0	0	0	0	0	0	0	0	0	0	0	0	0	0	0	0	0.00

Nota: No se incluyen Pliegos de Observaciones, Fincamiento de Responsabilidades Resarcitorias, Promoción de Responsabilidades Administrativas Sancionatorias y Denuncias de Hechos (Ver el apartado correspondiente).

AUDITORÍA SUPERIOR DE LA FEDERACIÓN
ESTADO DE TRÁMITE DE LAS ACCIONES EMITIDAS
CORTE AL 30 DE SEPTIEMBRE DE 2012
CUENTAS PÚBLICAS 2007 A 2010
POR SECTOR, ENTIDAD Y TIPO DE ACCIÓN

Sector	Siglas de la Entidad Fiscalizada	Tipo de Acción	Emitidas	Con Proceso de Seguimiento Concluido								En Proceso de Atención o Promoción										
				Atendidas o Promovidas	Atendida Extemporánea	Sustituida por Nueva Acción	Baja por Resolución de Autoridad Competente	Baja por Demanda	Baja por Denuncia de Hechos	Seguimiento Concluido por Acumulación	No Atendida	Total en Proceso	Dictamen Técnico para Conclusión	Dictamen Técnico para Emisión de Nueva Acción	Dictamen Técnico para Conclusión por Acumulación	Respuesta Insuficiente	Respuesta Improcedente	Respuesta en Análisis	Sin Respuesta	Suspensión por Mandato Judicial	En Espera de Resolución de Autoridad Competente	% En Proceso
INSTITUCIONES PÚBLICAS DE EDUCACIÓN SUPERIOR	UANL	Recomendación	4	4	0	0	0	0	0	0	0	0	0	0	0	0	0	0	0	0	0	0.00
	TOTAL UANL		4	4	0	0	0	0	0	0	0	0	0	0	0	0	0	0	0	0	0	0.00
INSTITUCIONES PÚBLICAS DE EDUCACIÓN SUPERIOR	UAS	Recomendación	7	7	0	0	0	0	0	0	0	0	0	0	0	0	0	0	0	0	0	0.00
INSTITUCIONES PÚBLICAS DE EDUCACIÓN SUPERIOR	UAS	Recomendación al Desempeño	2	2	0	0	0	0	0	0	0	0	0	0	0	0	0	0	0	0	0	0.00
	TOTAL UAS		9	9	0	0	0	0	0	0	0	0	0	0	0	0	0	0	0	0	0	0.00
INSTITUCIONES PÚBLICAS DE EDUCACIÓN SUPERIOR	UATX	Recomendación	4	4	0	0	0	0	0	0	0	0	0	0	0	0	0	0	0	0	0	0.00
INSTITUCIONES PÚBLICAS DE EDUCACIÓN SUPERIOR	UATX	Recomendación al Desempeño	4	4	0	0	0	0	0	0	0	0	0	0	0	0	0	0	0	0	0	0.00
	TOTAL UATX		8	8	0	0	0	0	0	0	0	0	0	0	0	0	0	0	0	0	0	0.00
INSTITUCIONES PÚBLICAS DE EDUCACIÓN SUPERIOR	UDG	Recomendación	1	1	0	0	0	0	0	0	0	0	0	0	0	0	0	0	0	0	0	0.00
INSTITUCIONES PÚBLICAS DE EDUCACIÓN SUPERIOR	UDG	Recomendación al Desempeño	2	2	0	0	0	0	0	0	0	0	0	0	0	0	0	0	0	0	0	0.00
	TOTAL UDG		3	3	0	0	0	0	0	0	0	0	0	0	0	0	0	0	0	0	0	0.00
INSTITUCIONES PÚBLICAS DE EDUCACIÓN SUPERIOR	UJAT	Recomendación	7	7	0	0	0	0	0	0	0	0	0	0	0	0	0	0	0	0	0	0.00
INSTITUCIONES PÚBLICAS DE EDUCACIÓN SUPERIOR	UJAT	Recomendación al Desempeño	2	2	0	0	0	0	0	0	0	0	0	0	0	0	0	0	0	0	0	0.00
INSTITUCIONES PÚBLICAS DE EDUCACIÓN SUPERIOR	UJAT	Solicitud de Aclaración	1	1	0	0	0	0	0	0	0	0	0	0	0	0	0	0	0	0	0	0.00
	TOTAL UJAT		10	10	0	0	0	0	0	0	0	0	0	0	0	0	0	0	0	0	0	0.00

Nota: No se incluyen Pliegos de Observaciones, Fincamiento de Responsabilidades Resarcitorias, Promoción de Responsabilidades Administrativas Sancionatorias y Denuncias de Hechos (Ver el apartado correspondiente).

AUDITORÍA SUPERIOR DE LA FEDERACIÓN
ESTADO DE TRÁMITE DE LAS ACCIONES EMITIDAS
CORTE AL 30 DE SEPTIEMBRE DE 2012
CUENTAS PÚBLICAS 2007 A 2010
POR SECTOR, ENTIDAD Y TIPO DE ACCIÓN

Sector	Siglas de la Entidad Fiscalizada	Tipo de Acción	Emitidas	Con Proceso de Seguimiento Concluido								En Proceso de Atención o Promoción										
				Atendidas o Promovidas	Atendida Extemporánea	Sustituida por Nueva Acción	Baja por Resolución de Autoridad Competente	Baja por Demanda	Baja por Denuncia de Hechos	Seguimiento Concluido por Acumulación	No Atendida	Total en Proceso	Dictamen Técnico para Conclusión	Dictamen Técnico para Emisión de Nueva Acción	Dictamen Técnico para Conclusión por Acumulación	Respuesta Insuficiente	Respuesta Improcedente	Respuesta en Análisis	Sin Respuesta	Suspensión por Mandato Judicial	En Espera de Resolución de Autoridad Competente	% En Proceso
INSTITUCIONES PÚBLICAS DE EDUCACIÓN SUPERIOR	UNACAR	Recomendación	10	10	0	0	0	0	0	0	0	0	0	0	0	0	0	0	0	0	0	0.00
INSTITUCIONES PÚBLICAS DE EDUCACIÓN SUPERIOR	UNACAR	Recomendación al Desempeño	6	6	0	0	0	0	0	0	0	0	0	0	0	0	0	0	0	0	0	0.00
INSTITUCIONES PÚBLICAS DE EDUCACIÓN SUPERIOR	UNACAR	Solicitud de Aclaración	1	1	0	0	0	0	0	0	0	0	0	0	0	0	0	0	0	0	0	0.00
	TOTAL UNACAR		17	17	0	0	0	0	0	0	0	0	0	0	0	0	0	0	0	0	0	0.00
INSTITUCIONES PÚBLICAS DE EDUCACIÓN SUPERIOR	UNACAR (ICC)	Recomendación al Desempeño	1	1	0	0	0	0	0	0	0	0	0	0	0	0	0	0	0	0	0	0.00
	TOTAL UNACAR (ICC)		1	1	0	0	0	0	0	0	0	0	0	0	0	0	0	0	0	0	0	0.00
INSTITUCIONES PÚBLICAS DE EDUCACIÓN SUPERIOR	UNACH	Recomendación	10	10	0	0	0	0	0	0	0	0	0	0	0	0	0	0	0	0	0	0.00
	TOTAL UNACH		10	10	0	0	0	0	0	0	0	0	0	0	0	0	0	0	0	0	0	0.00
INSTITUCIONES PÚBLICAS DE EDUCACIÓN SUPERIOR	UNAM	Recomendación	20	20	0	0	0	0	0	0	0	0	0	0	0	0	0	0	0	0	0	0.00
INSTITUCIONES PÚBLICAS DE EDUCACIÓN SUPERIOR	UNAM	Recomendación al Desempeño	3	3	0	0	0	0	0	0	0	0	0	0	0	0	0	0	0	0	0	0.00
INSTITUCIONES PÚBLICAS DE EDUCACIÓN SUPERIOR	UNAM	Solicitud de Aclaración	5	5	0	0	0	0	0	0	0	0	0	0	0	0	0	0	0	0	0	0.00
	TOTAL UNAM		28	28	0	0	0	0	0	0	0	0	0	0	0	0	0	0	0	0	0	0.00
INSTITUCIONES PÚBLICAS DE EDUCACIÓN SUPERIOR	UNISON	Recomendación al Desempeño	6	6	0	0	0	0	0	0	0	0	0	0	0	0	0	0	0	0	0	0.00
	TOTAL UNISON		6	6	0	0	0	0	0	0	0	0	0	0	0	0	0	0	0	0	0	0.00
INSTITUCIONES PÚBLICAS DE EDUCACIÓN SUPERIOR	UQROO	Recomendación	10	10	0	0	0	0	0	0	0	0	0	0	0	0	0	0	0	0	0	0.00
	TOTAL UQROO		10	10	0	0	0	0	0	0	0	0	0	0	0	0	0	0	0	0	0	0.00

Nota: No se incluyen Pliegos de Observaciones, Fincamiento de Responsabilidades Resarcitorias, Promoción de Responsabilidades Administrativas Sancionatorias y Denuncias de Hechos (Ver el apartado correspondiente).



AUDITORÍA SUPERIOR DE LA FEDERACIÓN
ESTADO DE TRÁMITE DE LAS ACCIONES EMITIDAS
CORTE AL 30 DE SEPTIEMBRE DE 2012
CUENTAS PÚBLICAS 2007 A 2010
POR SECTOR, ENTIDAD Y TIPO DE ACCIÓN

Sector	Siglas de la Entidad Fiscalizada	Tipo de Acción	Emitidas	Con Proceso de Seguimiento Concluido								En Proceso de Atención o Promoción										
				Atendidas o Promovidas	Atendida Extemporánea	Sustituida por Nueva Acción	Baja por Resolución de Autoridad Competente	Baja por Demanda	Baja por Denuncia de Hechos	Seguimiento Concluido por Acumulación	No Atendida	Total en Proceso	Dictamen Técnico para Conclusión	Dictamen Técnico para Emisión de Nueva Acción	Dictamen Técnico para Conclusión por Acumulación	Respuesta Insuficiente	Respuesta Improcedente	Respuesta en Análisis	Sin Respuesta	Suspensión por Mandato Judicial	En Espera de Resolución de Autoridad Competente	% En Proceso
INSTITUCIONES PÚBLICAS DE EDUCACIÓN SUPERIOR	UV	Recomendación	7	7	0	0	0	0	0	0	0	0	0	0	0	0	0	0	0	0	0	0.00
INSTITUCIONES PÚBLICAS DE EDUCACIÓN SUPERIOR	UV	Recomendación al Desempeño	7	7	0	0	0	0	0	0	0	0	0	0	0	0	0	0	0	0	0	0.00
	TOTAL UV		14	14	0	0	0	0	0	0	0	0	0	0	0	0	0	0	0	0	0	0.00
TOTAL INSTITUCIONES PÚBLICAS DE EDUCACIÓN SUPERIOR			223	218	0	0	0	0	0	0	5	0	0	0	0	0	0	0	0	0	0	0.00
SALUD	BIRMEX	Recomendación	15	15	0	0	0	0	0	0	0	0	0	0	0	0	0	0	0	0	0	0.00
	TOTAL BIRMEX		15	15	0	0	0	0	0	0	0	0	0	0	0	0	0	0	0	0	0	0.00
SALUD	CENAPRECE	Recomendación	4	4	0	0	0	0	0	0	0	0	0	0	0	0	0	0	0	0	0	0.00
SALUD	CENAPRECE	Recomendación al Desempeño	49	49	0	0	0	0	0	0	0	0	0	0	0	0	0	0	0	0	0	0.00
SALUD	CENAPRECE	Solicitud de Aclaración	3	3	0	0	0	0	0	0	0	0	0	0	0	0	0	0	0	0	0	0.00
	TOTAL CENAPRECE		56	56	0	0	0	0	0	0	0	0	0	0	0	0	0	0	0	0	0	0.00
SALUD	CENSIA	Recomendación	15	15	0	0	0	0	0	0	0	0	0	0	0	0	0	0	0	0	0	0.00
SALUD	CENSIA	Solicitud de Aclaración	6	6	0	0	0	0	0	0	0	0	0	0	0	0	0	0	0	0	0	0.00
	TOTAL CENSIA		21	21	0	0	0	0	0	0	0	0	0	0	0	0	0	0	0	0	0	0.00
SALUD	CENSIDA	Recomendación	7	7	0	0	0	0	0	0	0	0	0	0	0	0	0	0	0	0	0	0.00
	TOTAL CENSIDA		7	7	0	0	0	0	0	0	0	0	0	0	0	0	0	0	0	0	0	0.00
SALUD	CNEGSR	Recomendación	6	6	0	0	0	0	0	0	0	0	0	0	0	0	0	0	0	0	0	0.00
	TOTAL CNEGSR		6	6	0	0	0	0	0	0	0	0	0	0	0	0	0	0	0	0	0	0.00
SALUD	CNPSS	Recomendación	152	150	2	0	0	0	0	0	0	0	0	0	0	0	0	0	0	0	0	0.00
SALUD	CNPSS	Recomendación al Desempeño	56	56	0	0	0	0	0	0	0	0	0	0	0	0	0	0	0	0	0	0.00
SALUD	CNPSS	Solicitud de Aclaración	17	14	0	1	0	0	0	0	0	2	0	2	0	0	0	0	0	0	0	11.76
	TOTAL CNPSS		225	220	2	1	0	0	0	0	0	2	0	2	0	0	0	0	0	0	0	0.89
SALUD	COFEPRIS	Recomendación	34	4	30	0	0	0	0	0	0	0	0	0	0	0	0	0	0	0	0	0.00

Nota: No se incluyen Pliegos de Observaciones, Fincamiento de Responsabilidades Resarcitorias, Promoción de Responsabilidades Administrativas Sancionatorias y Denuncias de Hechos (Ver el apartado correspondiente).

AUDITORÍA SUPERIOR DE LA FEDERACIÓN
ESTADO DE TRÁMITE DE LAS ACCIONES EMITIDAS
CORTE AL 30 DE SEPTIEMBRE DE 2012
CUENTAS PÚBLICAS 2007 A 2010
POR SECTOR, ENTIDAD Y TIPO DE ACCIÓN

Sector	Siglas de la Entidad Fiscalizada	Tipo de Acción	Emitidas	Con Proceso de Seguimiento Concluido								En Proceso de Atención o Promoción										
				Atendidas o Promovidas	Atendida Extemporánea	Sustituida por Nueva Acción	Baja por Resolución de Autoridad Competente	Baja por Demanda	Baja por Denuncia de Hechos	Seguimiento Concluido por Acumulación	No Atendida	Total en Proceso	Dictamen Técnico para Conclusión	Dictamen Técnico para Emisión de Nueva Acción	Dictamen Técnico para Conclusión por Acumulación	Respuesta Insuficiente	Respuesta Improcedente	Respuesta en Análisis	Sin Respuesta	Suspensión por Mandato Judicial	En Espera de Resolución de Autoridad Competente	% En Proceso
	TOTAL COFEPRIS		34	4	30	0	0	0	0	0	0	0	0	0	0	0	0	0	0	0	0	0.00
SALUD	HGM	Recomendación	12	12	0	0	0	0	0	0	0	0	0	0	0	0	0	0	0	0	0	0.00
	TOTAL HGM		12	12	0	0	0	0	0	0	0	0	0	0	0	0	0	0	0	0	0	0.00
SALUD	HGMGG	Recomendación	36	36	0	0	0	0	0	0	0	0	0	0	0	0	0	0	0	0	0	0.00
SALUD	HGMGG	Solicitud de Aclaración	17	17	0	0	0	0	0	0	0	0	0	0	0	0	0	0	0	0	0	0.00
	TOTAL HGMGG		53	53	0	0	0	0	0	0	0	0	0	0	0	0	0	0	0	0	0	0.00
SALUD	HRAEB	Recomendación	2	2	0	0	0	0	0	0	0	0	0	0	0	0	0	0	0	0	0	0.00
SALUD	HRAEB	Solicitud de Aclaración	1	1	0	0	0	0	0	0	0	0	0	0	0	0	0	0	0	0	0	0.00
	TOTAL HRAEB		3	3	0	0	0	0	0	0	0	0	0	0	0	0	0	0	0	0	0	0.00
SALUD	INC	Recomendación	6	6	0	0	0	0	0	0	0	0	0	0	0	0	0	0	0	0	0	0.00
	TOTAL INC		6	6	0	0	0	0	0	0	0	0	0	0	0	0	0	0	0	0	0	0.00
SALUD	INCAN	Recomendación	23	23	0	0	0	0	0	0	0	0	0	0	0	0	0	0	0	0	0	0.00
SALUD	INCAN	Recomendación al Desempeño	22	22	0	0	0	0	0	0	0	0	0	0	0	0	0	0	0	0	0	0.00
SALUD	INCAN	Solicitud de Aclaración	5	5	0	0	0	0	0	0	0	0	0	0	0	0	0	0	0	0	0	0.00
	TOTAL INCAN		50	50	0	0	0	0	0	0	0	0	0	0	0	0	0	0	0	0	0	0.00
SALUD	INER	Recomendación	2	2	0	0	0	0	0	0	0	0	0	0	0	0	0	0	0	0	0	0.00
SALUD	INER	Recomendación al Desempeño	21	21	0	0	0	0	0	0	0	0	0	0	0	0	0	0	0	0	0	0.00
	TOTAL INER		23	23	0	0	0	0	0	0	0	0	0	0	0	0	0	0	0	0	0	0.00
SALUD	INMEGEN	Recomendación	45	45	0	0	0	0	0	0	0	0	0	0	0	0	0	0	0	0	0	0.00
SALUD	INMEGEN	Solicitud de Aclaración	2	1	0	0	0	0	0	0	0	1	0	1	0	0	0	0	0	0	0	50.00
	TOTAL INMEGEN		47	46	0	0	0	0	0	0	0	1	0	1	0	0	0	0	0	0	0	2.13
SALUD	INNSZ	Recomendación	6	6	0	0	0	0	0	0	0	0	0	0	0	0	0	0	0	0	0	0.00
	TOTAL INNSZ		6	6	0	0	0	0	0	0	0	0	0	0	0	0	0	0	0	0	0	0.00
SALUD	INPER	Recomendación	2	2	0	0	0	0	0	0	0	0	0	0	0	0	0	0	0	0	0	0.00

Nota: No se incluyen Pliegos de Observaciones, Fincamiento de Responsabilidades Resarcitorias, Promoción de Responsabilidades Administrativas Sancionatorias y Denuncias de Hechos (Ver el apartado correspondiente).

AUDITORÍA SUPERIOR DE LA FEDERACIÓN
ESTADO DE TRÁMITE DE LAS ACCIONES EMITIDAS
CORTE AL 30 DE SEPTIEMBRE DE 2012
CUENTAS PÚBLICAS 2007 A 2010
POR SECTOR, ENTIDAD Y TIPO DE ACCIÓN

Sector	Siglas de la Entidad Fiscalizada	Tipo de Acción	Emitidas	Con Proceso de Seguimiento Concluido								En Proceso de Atención o Promoción										
				Atendidas o Promovidas	Atendida Extemporánea	Sustituida por Nueva Acción	Baja por Resolución de Autoridad Competente	Baja por Demanda	Baja por Denuncia de Hechos	Seguimiento Concluido por Acumulación	No Atendida	Total en Proceso	Dictamen Técnico para Conclusión	Dictamen Técnico para Emisión de Nueva Acción	Dictamen Técnico para Conclusión por Acumulación	Respuesta Insuficiente	Respuesta Improcedente	Respuesta en Análisis	Sin Respuesta	Suspensión por Mandato Judicial	En Espera de Resolución de Autoridad Competente	% En Proceso
	TOTAL INPER		2	2	0	0	0	0	0	0	0	0	0	0	0	0	0	0	0	0	0	0.00
SALUD	INR	Recomendación	9	9	0	0	0	0	0	0	0	0	0	0	0	0	0	0	0	0	0	0.00
SALUD	INR	Recomendación al Desempeño	7	7	0	0	0	0	0	0	0	0	0	0	0	0	0	0	0	0	0	0.00
	TOTAL INR		16	16	0	0	0	0	0	0	0	0	0	0	0	0	0	0	0	0	0	0.00
SALUD	SNDIF	Recomendación	10	10	0	0	0	0	0	0	0	0	0	0	0	0	0	0	0	0	0	0.00
SALUD	SNDIF	Recomendación al Desempeño	3	2	1	0	0	0	0	0	0	0	0	0	0	0	0	0	0	0	0	0.00
	TOTAL SNDIF		13	12	1	0	0	0	0	0	0	0	0	0	0	0	0	0	0	0	0	0.00
SALUD	SSA	Recomendación	205	205	0	0	0	0	0	0	0	0	0	0	0	0	0	0	0	0	0	0.00
SALUD	SSA	Recomendación al Desempeño	62	62	0	0	0	0	0	0	0	0	0	0	0	0	0	0	0	0	0	0.00
SALUD	SSA	Solicitud de Aclaración	6	2	0	0	0	0	0	0	0	4	0	3	0	1	0	0	0	0	0	66.67
	TOTAL SSA		273	269	0	0	0	0	0	0	0	4	0	3	0	1	0	0	0	0	0	1.47
SALUD	SSA (ICC)	Promoción de Intervención de la Instancia de Control	1	1	0	0	0	0	0	0	0	0	0	0	0	0	0	0	0	0	0	0.00
	TOTAL SSA (ICC)		1	1	0	0	0	0	0	0	0	0	0	0	0	0	0	0	0	0	0	0.00
TOTAL SALUD			869	828	33	1	0	0	0	0	0	7	0	6	0	1	0	0	0	0	0	0.81
MARINA	SEMAR	Recomendación	67	67	0	0	0	0	0	0	0	0	0	0	0	0	0	0	0	0	0	0.00
MARINA	SEMAR	Recomendación al Desempeño	26	26	0	0	0	0	0	0	0	0	0	0	0	0	0	0	0	0	0	0.00
MARINA	SEMAR	Solicitud de Aclaración	5	5	0	0	0	0	0	0	0	0	0	0	0	0	0	0	0	0	0	0.00
	TOTAL SEMAR		98	98	0	0	0	0	0	0	0	0	0	0	0	0	0	0	0	0	0	0.00
TOTAL MARINA			98	98	0	0	0	0	0	0	0	0	0	0	0	0	0	0	0	0	0	0.00
TRABAJO Y PREVISION SOCIAL	INFONACOT	Recomendación	10	10	0	0	0	0	0	0	0	0	0	0	0	0	0	0	0	0	0	0.00
	TOTAL INFONACOT		10	10	0	0	0	0	0	0	0	0	0	0	0	0	0	0	0	0	0	0.00
TRABAJO Y PREVISION SOCIAL	PROFEDET	Recomendación al Desempeño	17	17	0	0	0	0	0	0	0	0	0	0	0	0	0	0	0	0	0	0.00

Nota: No se incluyen Pliegos de Observaciones, Fincamiento de Responsabilidades Resarcitorias, Promoción de Responsabilidades Administrativas Sancionatorias y Denuncias de Hechos (Ver el apartado correspondiente).

AUDITORÍA SUPERIOR DE LA FEDERACIÓN
ESTADO DE TRÁMITE DE LAS ACCIONES EMITIDAS
CORTE AL 30 DE SEPTIEMBRE DE 2012
CUENTAS PÚBLICAS 2007 A 2010
POR SECTOR, ENTIDAD Y TIPO DE ACCIÓN

Sector	Siglas de la Entidad Fiscalizada	Tipo de Acción	Emitidas	Con Proceso de Seguimiento Concluido								En Proceso de Atención o Promoción											
				Atendidas o Promovidas	Atendida Extemporánea	Sustituida por Nueva Acción	Baja por Resolución de Autoridad Competente	Baja por Demanda	Baja por Denuncia de Hechos	Seguimiento Concluido por Acumulación	No Atendida	Total en Proceso	Dictamen Técnico para Conclusión	Dictamen Técnico para Emisión de Nueva Acción	Dictamen Técnico para Conclusión por Acumulación	Respuesta Insuficiente	Respuesta Improcedente	Respuesta en Análisis	Sin Respuesta	Suspensión por Mandato Judicial	En Espera de Resolución de Autoridad Competente	% En Proceso	
	TOTAL PROFEDET		17	17	0	0	0	0	0	0	0	0	0	0	0	0	0	0	0	0	0	0.00	
TRABAJO Y PREVISIÓN SOCIAL	STPS	Recomendación	20	20	0	0	0	0	0	0	0	0	0	0	0	0	0	0	0	0	0	0.00	
TRABAJO Y PREVISIÓN SOCIAL	STPS	Recomendación al Desempeño	75	75	0	0	0	0	0	0	0	0	0	0	0	0	0	0	0	0	0	0.00	
TRABAJO Y PREVISIÓN SOCIAL	STPS	Solicitud de Aclaración	3	3	0	0	0	0	0	0	0	0	0	0	0	0	0	0	0	0	0	0.00	
	TOTAL STPS		98	98	0	0	0	0	0	0	0	0	0	0	0	0	0	0	0	0	0	0.00	
TOTAL TRABAJO Y PREVISIÓN SOCIAL			125	125	0	0	0	0	0	0	0	0	0	0	0	0	0	0	0	0	0	0.00	
REFORMA AGRARIA	FIFONAFE	Recomendación	2	2	0	0	0	0	0	0	0	0	0	0	0	0	0	0	0	0	0	0.00	
REFORMA AGRARIA	FIFONAFE	Recomendación al Desempeño	11	11	0	0	0	0	0	0	0	0	0	0	0	0	0	0	0	0	0	0.00	
	TOTAL FIFONAFE		13	13	0	0	0	0	0	0	0	0	0	0	0	0	0	0	0	0	0	0.00	
REFORMA AGRARIA	PA	Recomendación	1	1	0	0	0	0	0	0	0	0	0	0	0	0	0	0	0	0	0	0.00	
REFORMA AGRARIA	PA	Recomendación al Desempeño	8	8	0	0	0	0	0	0	0	0	0	0	0	0	0	0	0	0	0	0.00	
	TOTAL PA		9	9	0	0	0	0	0	0	0	0	0	0	0	0	0	0	0	0	0	0.00	
REFORMA AGRARIA	RAN	Recomendación	1	1	0	0	0	0	0	0	0	0	0	0	0	0	0	0	0	0	0	0.00	
REFORMA AGRARIA	RAN	Recomendación al Desempeño	11	11	0	0	0	0	0	0	0	0	0	0	0	0	0	0	0	0	0	0.00	
	TOTAL RAN		12	12	0	0	0	0	0	0	0	0	0	0	0	0	0	0	0	0	0	0.00	
REFORMA AGRARIA	SRA	Recomendación	58	58	0	0	0	0	0	0	0	0	0	0	0	0	0	0	0	0	0	0.00	
REFORMA AGRARIA	SRA	Recomendación al Desempeño	49	49	0	0	0	0	0	0	0	0	0	0	0	0	0	0	0	0	0	0.00	
REFORMA AGRARIA	SRA	Solicitud de Aclaración	14	6	0	2	0	0	0	1	0	5	0	5	0	0	0	0	0	0	0	35.71	
	TOTAL SRA		121	113	0	2	0	0	0	1	0	5	0	5	0	0	0	0	0	0	0	4.13	
TOTAL REFORMA AGRARIA			155	147	0	2	0	0	0	1	0	5	0	5	0	0	0	0	0	0	0	3.23	
MEDIO AMBIENTE Y RECURSOS NATURALES	CONAFOR	Recomendación	64	64	0	0	0	0	0	0	0	0	0	0	0	0	0	0	0	0	0	0.00	

Nota: No se incluyen Pliegos de Observaciones, Fincamiento de Responsabilidades Resarcitorias, Promoción de Responsabilidades Administrativas Sancionatorias y Denuncias de Hechos (Ver el apartado correspondiente).

AUDITORÍA SUPERIOR DE LA FEDERACIÓN
ESTADO DE TRÁMITE DE LAS ACCIONES EMITIDAS
CORTE AL 30 DE SEPTIEMBRE DE 2012
CUENTAS PÚBLICAS 2007 A 2010
POR SECTOR, ENTIDAD Y TIPO DE ACCIÓN

Sector	Siglas de la Entidad Fiscalizada	Tipo de Acción	Emitidas	Con Proceso de Seguimiento Concluido								En Proceso de Atención o Promoción											
				Atendidas o Promovidas	Atendida Extemporánea	Sustituida por Nueva Acción	Baja por Resolución de Autoridad Competente	Baja por Demanda	Baja por Denuncia de Hechos	Seguimiento Concluido por Acumulación	No Atendida	Total en Proceso	Dictamen Técnico para Conclusión	Dictamen Técnico para Emisión de Nueva Acción	Dictamen Técnico para Conclusión por Acumulación	Respuesta Insuficiente	Respuesta Improcedente	Respuesta en Análisis	Sin Respuesta	Suspensión por Mandato Judicial	En Espera de Resolución de Autoridad Competente	% En Proceso	
MEDIO AMBIENTE Y RECURSOS NATURALES	CONAFOR	Recomendación al Desempeño	18	18	0	0	0	0	0	0	0	0	0	0	0	0	0	0	0	0	0	0.00	
MEDIO AMBIENTE Y RECURSOS NATURALES	CONAFOR	Solicitud de Aclaración	2	2	0	0	0	0	0	0	0	0	0	0	0	0	0	0	0	0	0	0.00	
	TOTAL CONAFOR		84	84	0	0	0	0	0	0	0	0	0	0	0	0	0	0	0	0	0	0.00	
MEDIO AMBIENTE Y RECURSOS NATURALES	CONAGUA	Promoción del Ejercicio de la Facultad de Comprobación Fiscal	6	6	0	0	0	0	0	0	0	0	0	0	0	0	0	0	0	0	0	0.00	
MEDIO AMBIENTE Y RECURSOS NATURALES	CONAGUA	Recomendación	144	144	0	0	0	0	0	0	0	0	0	0	0	0	0	0	0	0	0	0.00	
MEDIO AMBIENTE Y RECURSOS NATURALES	CONAGUA	Recomendación al Desempeño	225	225	0	0	0	0	0	0	0	0	0	0	0	0	0	0	0	0	0	0.00	
MEDIO AMBIENTE Y RECURSOS NATURALES	CONAGUA	Solicitud de Aclaración	29	24	0	2	0	0	0	0	0	3	0	1	0	2	0	0	0	0	0	10.34	
	TOTAL CONAGUA		404	399	0	2	0	0	0	0	0	3	0	1	0	2	0	0	0	0	0	0.74	
MEDIO AMBIENTE Y RECURSOS NATURALES	CONANP	Recomendación	1	1	0	0	0	0	0	0	0	0	0	0	0	0	0	0	0	0	0	0.00	
MEDIO AMBIENTE Y RECURSOS NATURALES	CONANP	Recomendación al Desempeño	12	12	0	0	0	0	0	0	0	0	0	0	0	0	0	0	0	0	0	0.00	
	TOTAL CONANP		13	13	0	0	0	0	0	0	0	0	0	0	0	0	0	0	0	0	0	0.00	
MEDIO AMBIENTE Y RECURSOS NATURALES	IMTA	Recomendación al Desempeño	7	7	0	0	0	0	0	0	0	0	0	0	0	0	0	0	0	0	0	0.00	
	TOTAL IMTA		7	7	0	0	0	0	0	0	0	0	0	0	0	0	0	0	0	0	0	0.00	
MEDIO AMBIENTE Y RECURSOS NATURALES	PROFEPA	Recomendación	10	10	0	0	0	0	0	0	0	0	0	0	0	0	0	0	0	0	0	0.00	
MEDIO AMBIENTE Y RECURSOS NATURALES	PROFEPA	Recomendación al Desempeño	35	35	0	0	0	0	0	0	0	0	0	0	0	0	0	0	0	0	0	0.00	

Nota: No se incluyen Pliegos de Observaciones, Fincamiento de Responsabilidades Resarcitorias, Promoción de Responsabilidades Administrativas Sancionatorias y Denuncias de Hechos (Ver el apartado correspondiente).

AUDITORÍA SUPERIOR DE LA FEDERACIÓN
ESTADO DE TRÁMITE DE LAS ACCIONES EMITIDAS
CORTE AL 30 DE SEPTIEMBRE DE 2012
CUENTAS PÚBLICAS 2007 A 2010
POR SECTOR, ENTIDAD Y TIPO DE ACCIÓN

Sector	Siglas de la Entidad Fiscalizada	Tipo de Acción	Emitidas	Con Proceso de Seguimiento Concluido								En Proceso de Atención o Promoción											
				Atendidas o Promovidas	Atendida Extemporánea	Sustituida por Nueva Acción	Baja por Resolución de Autoridad Competente	Baja por Demanda	Baja por Denuncia de Hechos	Seguimiento Concluido por Acumulación	No Atendida	Total en Proceso	Dictamen Técnico para Conclusión	Dictamen Técnico para Emisión de Nueva Acción	Dictamen Técnico para Conclusión por Acumulación	Respuesta Insuficiente	Respuesta Improcedente	Respuesta en Análisis	Sin Respuesta	Suspensión por Mandato Judicial	En Espera de Resolución de Autoridad Competente	% En Proceso	
	TOTAL PROFEPA		45	45	0	0	0	0	0	0	0	0	0	0	0	0	0	0	0	0	0	0.00	
MEDIO AMBIENTE Y RECURSOS NATURALES	SEMARNAT	Recomendación	45	44	0	0	0	0	0	0	1	0	0	0	0	0	0	0	0	0	0	0.00	
MEDIO AMBIENTE Y RECURSOS NATURALES	SEMARNAT	Recomendación al Desempeño	100	98	2	0	0	0	0	0	0	0	0	0	0	0	0	0	0	0	0	0.00	
MEDIO AMBIENTE Y RECURSOS NATURALES	SEMARNAT	Solicitud de Aclaración	2	2	0	0	0	0	0	0	0	0	0	0	0	0	0	0	0	0	0	0.00	
	TOTAL SEMARNAT		147	144	2	0	0	0	0	0	1	0	0	0	0	0	0	0	0	0	0	0.00	
TOTAL MEDIO AMBIENTE Y RECURSOS NATURALES			700	692	2	2	0	0	0	0	1	3	0	1	0	2	0	0	0	0	0	0.43	
PROCURADURÍA GENERAL DE LA REPÚBLICA	CENAPI	Recomendación	6	6	0	0	0	0	0	0	0	0	0	0	0	0	0	0	0	0	0	0.00	
PROCURADURÍA GENERAL DE LA REPÚBLICA	CENAPI	Recomendación al Desempeño	8	8	0	0	0	0	0	0	0	0	0	0	0	0	0	0	0	0	0	0.00	
	TOTAL CENAPI		14	14	0	0	0	0	0	0	0	0	0	0	0	0	0	0	0	0	0	0.00	
PROCURADURÍA GENERAL DE LA REPÚBLICA	PGR	Recomendación	94	94	0	0	0	0	0	0	0	0	0	0	0	0	0	0	0	0	0	0.00	
PROCURADURÍA GENERAL DE LA REPÚBLICA	PGR	Recomendación al Desempeño	30	30	0	0	0	0	0	0	0	0	0	0	0	0	0	0	0	0	0	0.00	
PROCURADURÍA GENERAL DE LA REPÚBLICA	PGR	Solicitud de Aclaración	4	4	0	0	0	0	0	0	0	0	0	0	0	0	0	0	0	0	0	0.00	
	TOTAL PGR		128	128	0	0	0	0	0	0	0	0	0	0	0	0	0	0	0	0	0	0.00	
PROCURADURÍA GENERAL DE LA REPÚBLICA	PGR (ICC)	Recomendación al Desempeño	2	2	0	0	0	0	0	0	0	0	0	0	0	0	0	0	0	0	0	0.00	
	TOTAL PGR (ICC)		2	2	0	0	0	0	0	0	0	0	0	0	0	0	0	0	0	0	0	0.00	
TOTAL PROCURADURÍA GENERAL DE LA REPÚBLICA			144	144	0	0	0	0	0	0	0	0	0	0	0	0	0	0	0	0	0	0.00	
ENERGÍA	CFE	Recomendación	156	155	0	0	0	0	0	0	1	0	0	0	0	0	0	0	0	0	0	0.00	
ENERGÍA	CFE	Recomendación al Desempeño	14	13	1	0	0	0	0	0	0	0	0	0	0	0	0	0	0	0	0	0.00	
ENERGÍA	CFE	Solicitud de Aclaración	18	14	0	0	0	0	0	0	0	4	0	0	0	4	0	0	0	0	0	22.22	

Nota: No se incluyen Pliegos de Observaciones, Fincamiento de Responsabilidades Resarcitorias, Promoción de Responsabilidades Administrativas Sancionatorias y Denuncias de Hechos (Ver el apartado correspondiente).



AUDITORÍA SUPERIOR DE LA FEDERACIÓN
ESTADO DE TRÁMITE DE LAS ACCIONES EMITIDAS
CORTE AL 30 DE SEPTIEMBRE DE 2012
CUENTAS PÚBLICAS 2007 A 2010
POR SECTOR, ENTIDAD Y TIPO DE ACCIÓN

Sector	Siglas de la Entidad Fiscalizada	Tipo de Acción	Emitidas	Con Proceso de Seguimiento Concluido								En Proceso de Atención o Promoción										
				Atendidas o Promovidas	Atendida Extemporánea	Sustituida por Nueva Acción	Baja por Resolución de Autoridad Competente	Baja por Demanda	Baja por Denuncia de Hechos	Seguimiento Concluido por Acumulación	No Atendida	Total en Proceso	Dictamen Técnico para Conclusión	Dictamen Técnico para Emisión de Nueva Acción	Dictamen Técnico para Conclusión por Acumulación	Respuesta Insuficiente	Respuesta Improcedente	Respuesta en Análisis	Sin Respuesta	Suspensión por Mandato Judicial	En Espera de Resolución de Autoridad Competente	% En Proceso
	TOTAL CFE		188	182	1	0	0	0	0	0	1	4	0	0	0	4	0	0	0	0	0	2.13
ENERGÍA	CNH	Recomendación al Desempeño	17	17	0	0	0	0	0	0	0	0	0	0	0	0	0	0	0	0	0	0.00
	TOTAL CNH		17	17	0	0	0	0	0	0	0	0	0	0	0	0	0	0	0	0	0	0.00
ENERGÍA	CNSNS	Recomendación	3	3	0	0	0	0	0	0	0	0	0	0	0	0	0	0	0	0	0	0.00
	TOTAL CNSNS		3	3	0	0	0	0	0	0	0	0	0	0	0	0	0	0	0	0	0	0.00
ENERGÍA	COMESA	Recomendación	14	14	0	0	0	0	0	0	0	0	0	0	0	0	0	0	0	0	0	0.00
	TOTAL COMESA		14	14	0	0	0	0	0	0	0	0	0	0	0	0	0	0	0	0	0	0.00
ENERGÍA	CONUEE	Recomendación al Desempeño	8	8	0	0	0	0	0	0	0	0	0	0	0	0	0	0	0	0	0	0.00
	TOTAL CONUEE		8	8	0	0	0	0	0	0	0	0	0	0	0	0	0	0	0	0	0	0.00
ENERGÍA	CRE	Recomendación	8	8	0	0	0	0	0	0	0	0	0	0	0	0	0	0	0	0	0	0.00
ENERGÍA	CRE	Recomendación al Desempeño	4	4	0	0	0	0	0	0	0	0	0	0	0	0	0	0	0	0	0	0.00
ENERGÍA	CRE	Solicitud de Aclaración	1	1	0	0	0	0	0	0	0	0	0	0	0	0	0	0	0	0	0	0.00
	TOTAL CRE		13	13	0	0	0	0	0	0	0	0	0	0	0	0	0	0	0	0	0	0.00
ENERGÍA	I.I.I. SERVICIOS	Recomendación	6	6	0	0	0	0	0	0	0	0	0	0	0	0	0	0	0	0	0	0.00
ENERGÍA	I.I.I. SERVICIOS	Solicitud de Aclaración	2	0	0	0	0	0	0	0	0	2	0	1	0	1	0	0	0	0	0	100.00
	TOTAL I.I.I. SERVICIOS		8	6	0	0	0	0	0	0	0	2	0	1	0	1	0	0	0	0	0	25.00
ENERGÍA	IIE	Recomendación	1	1	0	0	0	0	0	0	0	0	0	0	0	0	0	0	0	0	0	0.00
ENERGÍA	IIE	Recomendación al Desempeño	10	10	0	0	0	0	0	0	0	0	0	0	0	0	0	0	0	0	0	0.00
	TOTAL IIE		11	11	0	0	0	0	0	0	0	0	0	0	0	0	0	0	0	0	0	0.00
ENERGÍA	IMP	Recomendación	3	2	1	0	0	0	0	0	0	0	0	0	0	0	0	0	0	0	0	0.00
ENERGÍA	IMP	Recomendación al Desempeño	7	7	0	0	0	0	0	0	0	0	0	0	0	0	0	0	0	0	0	0.00
	TOTAL IMP		10	9	1	0	0	0	0	0	0	0	0	0	0	0	0	0	0	0	0	0.00
ENERGÍA	ININ	Recomendación al Desempeño	10	10	0	0	0	0	0	0	0	0	0	0	0	0	0	0	0	0	0	0.00
	TOTAL ININ		10	10	0	0	0	0	0	0	0	0	0	0	0	0	0	0	0	0	0	0.00

Nota: No se incluyen Pliegos de Observaciones, Fincamiento de Responsabilidades Resarcitorias, Promoción de Responsabilidades Administrativas Sancionatorias y Denuncias de Hechos (Ver el apartado correspondiente).

AUDITORÍA SUPERIOR DE LA FEDERACIÓN
ESTADO DE TRÁMITE DE LAS ACCIONES EMITIDAS
CORTE AL 30 DE SEPTIEMBRE DE 2012
CUENTAS PÚBLICAS 2007 A 2010
POR SECTOR, ENTIDAD Y TIPO DE ACCIÓN

Sector	Siglas de la Entidad Fiscalizada	Tipo de Acción	Emitidas	Con Proceso de Seguimiento Concluido								En Proceso de Atención o Promoción										
				Atendidas o Promovidas	Atendida Extemporánea	Sustituida por Nueva Acción	Baja por Resolución de Autoridad Competente	Baja por Demanda	Baja por Denuncia de Hechos	Seguimiento Concluido por Acumulación	No Atendida	Total en Proceso	Dictamen Técnico para Conclusión	Dictamen Técnico para Emisión de Nueva Acción	Dictamen Técnico para Conclusión por Acumulación	Respuesta Insuficiente	Respuesta Improcedente	Respuesta en Análisis	Sin Respuesta	Suspensión por Mandato Judicial	En Espera de Resolución de Autoridad Competente	% En Proceso
ENERGÍA	LyFC	Recomendación	29	28	0	0	1	0	0	0	0	0	0	0	0	0	0	0	0	0	0	0.00
ENERGÍA	LyFC	Recomendación al Desempeño	11	9	0	0	2	0	0	0	0	0	0	0	0	0	0	0	0	0	0	0.00
ENERGÍA	LyFC	Solicitud de Aclaración	2	2	0	0	0	0	0	0	0	0	0	0	0	0	0	0	0	0	0	0.00
	TOTAL LyFC		42	39	0	0	3	0	0	0	0	0	0	0	0	0	0	0	0	0	0	0.00
ENERGÍA	LyFC (ICC)	Promoción de Intervención de la Instancia de Control	1	1	0	0	0	0	0	0	0	0	0	0	0	0	0	0	0	0	0	0.00
	TOTAL LyFC (ICC)		1	1	0	0	0	0	0	0	0	0	0	0	0	0	0	0	0	0	0	0.00
ENERGÍA	P.M.I. COMERCIO INTERNACIONAL	Recomendación	3	3	0	0	0	0	0	0	0	0	0	0	0	0	0	0	0	0	0	0.00
	TOTAL P.M.I. COMERCIO INTERNACIONAL		3	3	0	0	0	0	0	0	0	0	0	0	0	0	0	0	0	0	0	0.00
ENERGÍA	PEMEX REF	Recomendación	172	170	0	0	0	0	0	0	2	0	0	0	0	0	0	0	0	0	0	0.00
ENERGÍA	PEMEX REF	Recomendación al Desempeño	52	52	0	0	0	0	0	0	0	0	0	0	0	0	0	0	0	0	0	0.00
ENERGÍA	PEMEX REF	Solicitud de Aclaración	39	28	0	1	0	0	0	0	0	10	0	1	0	9	0	0	0	0	0	25.64
	TOTAL PEMEX REF		263	250	0	1	0	0	0	0	2	10	0	1	0	9	0	0	0	0	0	3.80
ENERGÍA	PEMEX REF (ICC)	Promoción de Intervención de la Instancia de Control	2	2	0	0	0	0	0	0	0	0	0	0	0	0	0	0	0	0	0	0.00
	TOTAL PEMEX REF (ICC)		2	2	0	0	0	0	0	0	0	0	0	0	0	0	0	0	0	0	0	0.00
ENERGÍA	PEMEX	Recomendación	97	88	1	0	0	0	0	0	8	0	0	0	0	0	0	0	0	0	0	0.00
ENERGÍA	PEMEX	Recomendación al Desempeño	53	53	0	0	0	0	0	0	0	0	0	0	0	0	0	0	0	0	0	0.00
ENERGÍA	PEMEX	Solicitud de Aclaración	15	11	0	2	0	0	0	0	0	2	0	2	0	0	0	0	0	0	0	13.33
	TOTAL PEMEX		165	152	1	2	0	0	0	0	8	2	0	2	0	0	0	0	0	0	0	1.21
ENERGÍA	PEP	Recomendación	321	308	8	0	0	0	0	0	5	0	0	0	0	0	0	0	0	0	0	0.00
ENERGÍA	PEP	Recomendación al Desempeño	98	98	0	0	0	0	0	0	0	0	0	0	0	0	0	0	0	0	0	0.00
ENERGÍA	PEP	Solicitud de Aclaración	99	85	0	2	0	0	0	0	0	12	0	6	0	6	0	0	0	0	0	12.12
	TOTAL PEP		518	491	8	2	0	0	0	0	5	12	0	6	0	6	0	0	0	0	0	2.32

Nota: No se incluyen Pliegos de Observaciones, Fincamiento de Responsabilidades Resarcitorias, Promoción de Responsabilidades Administrativas Sancionatorias y Denuncias de Hechos (Ver el apartado correspondiente).

AUDITORÍA SUPERIOR DE LA FEDERACIÓN
ESTADO DE TRÁMITE DE LAS ACCIONES EMITIDAS
CORTE AL 30 DE SEPTIEMBRE DE 2012
CUENTAS PÚBLICAS 2007 A 2010
POR SECTOR, ENTIDAD Y TIPO DE ACCIÓN

Sector	Siglas de la Entidad Fiscalizada	Tipo de Acción	Emitidas	Con Proceso de Seguimiento Concluido								En Proceso de Atención o Promoción										
				Atendidas o Promovidas	Atendida Extemporánea	Sustituida por Nueva Acción	Baja por Resolución de Autoridad Competente	Baja por Demanda	Baja por Denuncia de Hechos	Seguimiento Concluido por Acumulación	No Atendida	Total en Proceso	Dictamen Técnico para Conclusión	Dictamen Técnico para Emisión de Nueva Acción	Dictamen Técnico para Conclusión por Acumulación	Respuesta Insuficiente	Respuesta Improcedente	Respuesta en Análisis	Sin Respuesta	Suspensión por Mandato Judicial	En Espera de Resolución de Autoridad Competente	% En Proceso
ENERGÍA	PGPB	Recomendación	55	55	0	0	0	0	0	0	0	0	0	0	0	0	0	0	0	0	0	0.00
ENERGÍA	PGPB	Recomendación al Desempeño	20	20	0	0	0	0	0	0	0	0	0	0	0	0	0	0	0	0	0	0.00
ENERGÍA	PGPB	Solicitud de Aclaración	1	1	0	0	0	0	0	0	0	0	0	0	0	0	0	0	0	0	0	0.00
	TOTAL PGPB		76	76	0	0	0	0	0	0	0	0	0	0	0	0	0	0	0	0	0	0.00
ENERGÍA	PPQ	Recomendación	59	59	0	0	0	0	0	0	0	0	0	0	0	0	0	0	0	0	0	0.00
ENERGÍA	PPQ	Recomendación al Desempeño	16	16	0	0	0	0	0	0	0	0	0	0	0	0	0	0	0	0	0	0.00
ENERGÍA	PPQ	Solicitud de Aclaración	13	13	0	0	0	0	0	0	0	0	0	0	0	0	0	0	0	0	0	0.00
	TOTAL PPQ		88	88	0	0	0	0	0	0	0	0	0	0	0	0	0	0	0	0	0	0.00
ENERGÍA	SENER	Recomendación	21	21	0	0	0	0	0	0	0	0	0	0	0	0	0	0	0	0	0	0.00
ENERGÍA	SENER	Recomendación al Desempeño	9	9	0	0	0	0	0	0	0	0	0	0	0	0	0	0	0	0	0	0.00
	TOTAL SENER		30	30	0	0	0	0	0	0	0	0	0	0	0	0	0	0	0	0	0	0.00
TOTAL ENERGÍA			1470	1405	11	5	3	0	0	0	16	30	0	10	0	20	0	0	0	0	0	2.04
DESARROLLO SOCIAL	CONEVAL	Recomendación al Desempeño	14	14	0	0	0	0	0	0	0	0	0	0	0	0	0	0	0	0	0	0.00
	TOTAL CONEVAL		14	14	0	0	0	0	0	0	0	0	0	0	0	0	0	0	0	0	0	0.00
DESARROLLO SOCIAL	DICONSA	Recomendación	6	6	0	0	0	0	0	0	0	0	0	0	0	0	0	0	0	0	0	0.00
DESARROLLO SOCIAL	DICONSA	Recomendación al Desempeño	6	6	0	0	0	0	0	0	0	0	0	0	0	0	0	0	0	0	0	0.00
	TOTAL DICONSA		12	12	0	0	0	0	0	0	0	0	0	0	0	0	0	0	0	0	0	0.00
DESARROLLO SOCIAL	FIDESUR	Recomendación	4	0	0	0	0	0	0	0	4	0	0	0	0	0	0	0	0	0	0	0.00
DESARROLLO SOCIAL	FIDESUR	Solicitud de Aclaración	1	1	0	0	0	0	0	0	0	0	0	0	0	0	0	0	0	0	0	0.00
	TOTAL FIDESUR		5	1	0	0	0	0	0	0	4	0	0	0	0	0	0	0	0	0	0	0.00
DESARROLLO SOCIAL	FONART	Recomendación al Desempeño	7	7	0	0	0	0	0	0	0	0	0	0	0	0	0	0	0	0	0	0.00
	TOTAL FONART		7	7	0	0	0	0	0	0	0	0	0	0	0	0	0	0	0	0	0	0.00
DESARROLLO SOCIAL	FONHAPO	Recomendación	34	33	1	0	0	0	0	0	0	0	0	0	0	0	0	0	0	0	0	0.00
DESARROLLO SOCIAL	FONHAPO	Recomendación al Desempeño	32	32	0	0	0	0	0	0	0	0	0	0	0	0	0	0	0	0	0	0.00

Nota: No se incluyen Pliegos de Observaciones, Fincamiento de Responsabilidades Resarcitorias, Promoción de Responsabilidades Administrativas Sancionatorias y Denuncias de Hechos (Ver el apartado correspondiente).



AUDITORÍA SUPERIOR DE LA FEDERACIÓN
ESTADO DE TRÁMITE DE LAS ACCIONES EMITIDAS
CORTE AL 30 DE SEPTIEMBRE DE 2012
CUENTAS PÚBLICAS 2007 A 2010
POR SECTOR, ENTIDAD Y TIPO DE ACCIÓN

Sector	Siglas de la Entidad Fiscalizada	Tipo de Acción	Emitidas	Con Proceso de Seguimiento Concluido								En Proceso de Atención o Promoción										
				Atendidas o Promovidas	Atendida Extemporánea	Sustituida por Nueva Acción	Baja por Resolución de Autoridad Competente	Baja por Demanda	Baja por Denuncia de Hechos	Seguimiento Concluido por Acumulación	No Atendida	Total en Proceso	Dictamen Técnico para Conclusión	Dictamen Técnico para Emisión de Nueva Acción	Dictamen Técnico para Conclusión por Acumulación	Respuesta Insuficiente	Respuesta Improcedente	Respuesta en Análisis	Sin Respuesta	Suspensión por Mandato Judicial	En Espera de Resolución de Autoridad Competente	% En Proceso
	TOTAL FONHAPO		66	65	1	0	0	0	0	0	0	0	0	0	0	0	0	0	0	0	0	0.00
DESARROLLO SOCIAL	INDESOL	Recomendación	13	13	0	0	0	0	0	0	0	0	0	0	0	0	0	0	0	0	0	0.00
DESARROLLO SOCIAL	INDESOL	Solicitud de Aclaración	1	1	0	0	0	0	0	0	0	0	0	0	0	0	0	0	0	0	0	0.00
	TOTAL INDESOL		14	14	0	0	0	0	0	0	0	0	0	0	0	0	0	0	0	0	0	0.00
DESARROLLO SOCIAL	LICONSA	Recomendación	3	3	0	0	0	0	0	0	0	0	0	0	0	0	0	0	0	0	0	0.00
DESARROLLO SOCIAL	LICONSA	Recomendación al Desempeño	17	17	0	0	0	0	0	0	0	0	0	0	0	0	0	0	0	0	0	0.00
	TOTAL LICONSA		20	20	0	0	0	0	0	0	0	0	0	0	0	0	0	0	0	0	0	0.00
DESARROLLO SOCIAL	OPORTUNIDADES	Recomendación	6	6	0	0	0	0	0	0	0	0	0	0	0	0	0	0	0	0	0	0.00
DESARROLLO SOCIAL	OPORTUNIDADES	Recomendación al Desempeño	81	81	0	0	0	0	0	0	0	0	0	0	0	0	0	0	0	0	0	0.00
	TOTAL OPORTUNIDADES		87	87	0	0	0	0	0	0	0	0	0	0	0	0	0	0	0	0	0	0.00
DESARROLLO SOCIAL	SEDESOL	Recomendación	372	363	9	0	0	0	0	0	0	0	0	0	0	0	0	0	0	0	0	0.00
DESARROLLO SOCIAL	SEDESOL	Recomendación al Desempeño	173	170	3	0	0	0	0	0	0	0	0	0	0	0	0	0	0	0	0	0.00
DESARROLLO SOCIAL	SEDESOL	Solicitud de Aclaración	30	28	0	2	0	0	0	0	0	0	0	0	0	0	0	0	0	0	0	0.00
	TOTAL SEDESOL		575	561	12	2	0	0	0	0	0	0	0	0	0	0	0	0	0	0	0	0.00
TOTAL DESARROLLO SOCIAL			800	781	13	2	0	0	0	0	4	0	0	0	0	0	0	0	0	0	0	0.00
TURISMO	CPTM	Recomendación	9	9	0	0	0	0	0	0	0	0	0	0	0	0	0	0	0	0	0	0.00
TURISMO	CPTM	Recomendación al Desempeño	19	19	0	0	0	0	0	0	0	0	0	0	0	0	0	0	0	0	0	0.00
	TOTAL CPTM		28	28	0	0	0	0	0	0	0	0	0	0	0	0	0	0	0	0	0	0.00
TURISMO	FONATUR CONSTRUCCIONES	Recomendación	9	9	0	0	0	0	0	0	0	0	0	0	0	0	0	0	0	0	0	0.00
	TOTAL FONATUR CONSTRUCCIONES		9	9	0	0	0	0	0	0	0	0	0	0	0	0	0	0	0	0	0	0.00
TURISMO	FONATUR	Recomendación	24	24	0	0	0	0	0	0	0	0	0	0	0	0	0	0	0	0	0	0.00
TURISMO	FONATUR	Recomendación al Desempeño	33	33	0	0	0	0	0	0	0	0	0	0	0	0	0	0	0	0	0	0.00
TURISMO	FONATUR	Solicitud de Aclaración	2	0	0	0	0	0	0	0	2	0	0	0	2	0	0	0	0	0	0	100.00

Nota: No se incluyen Pliegos de Observaciones, Fincamiento de Responsabilidades Resarcitorias, Promoción de Responsabilidades Administrativas Sancionatorias y Denuncias de Hechos (Ver el apartado correspondiente).



AUDITORÍA SUPERIOR DE LA FEDERACIÓN
ESTADO DE TRÁMITE DE LAS ACCIONES EMITIDAS
CORTE AL 30 DE SEPTIEMBRE DE 2012
CUENTAS PÚBLICAS 2007 A 2010
POR SECTOR, ENTIDAD Y TIPO DE ACCIÓN

Sector	Siglas de la Entidad Fiscalizada	Tipo de Acción	Emitidas	Con Proceso de Seguimiento Concluido								En Proceso de Atención o Promoción											
				Atendidas o Promovidas	Atendida Extemporánea	Sustituida por Nueva Acción	Baja por Resolución de Autoridad Competente	Baja por Demanda	Baja por Denuncia de Hechos	Seguimiento Concluido por Acumulación	No Atendida	Total en Proceso	Dictamen Técnico para Conclusión	Dictamen Técnico para Emisión de Nueva Acción	Dictamen Técnico para Conclusión por Acumulación	Respuesta Insuficiente	Respuesta Improcedente	Respuesta en Análisis	Sin Respuesta	Suspensión por Mandato Judicial	En Espera de Resolución de Autoridad Competente	% En Proceso	
	TOTAL FONATUR		59	57	0	0	0	0	0	0	0	2	0	0	0	2	0	0	0	0	0	3.39	
TURISMO	SECTUR	Recomendación	44	44	0	0	0	0	0	0	0	0	0	0	0	0	0	0	0	0	0	0.00	
TURISMO	SECTUR	Recomendación al Desempeño	53	53	0	0	0	0	0	0	0	0	0	0	0	0	0	0	0	0	0	0.00	
TURISMO	SECTUR	Solicitud de Aclaración	40	39	0	1	0	0	0	0	0	0	0	0	0	0	0	0	0	0	0	0.00	
	TOTAL SECTUR		137	136	0	1	0	0	0	0	0	0	0	0	0	0	0	0	0	0	0	0.00	
TOTAL TURISMO			233	230	0	1	0	0	0	0	0	2	0	0	0	2	0	0	0	0	0	0.86	
FUNCIÓN PÚBLICA	INDAABIN	Recomendación	12	11	1	0	0	0	0	0	0	0	0	0	0	0	0	0	0	0	0	0.00	
FUNCIÓN PÚBLICA	INDAABIN	Recomendación al Desempeño	55	55	0	0	0	0	0	0	0	0	0	0	0	0	0	0	0	0	0	0.00	
	TOTAL INDAABIN		67	66	1	0	0	0	0	0	0	0	0	0	0	0	0	0	0	0	0	0.00	
FUNCIÓN PÚBLICA	SFP	Recomendación	63	63	0	0	0	0	0	0	0	0	0	0	0	0	0	0	0	0	0	0.00	
FUNCIÓN PÚBLICA	SFP	Recomendación al Desempeño	134	133	1	0	0	0	0	0	0	0	0	0	0	0	0	0	0	0	0	0.00	
	TOTAL SFP		197	196	1	0	0	0	0	0	0	0	0	0	0	0	0	0	0	0	0	0.00	
TOTAL FUNCIÓN PÚBLICA			264	262	2	0	0	0	0	0	0	0	0	0	0	0	0	0	0	0	0	0.00	
SEGURIDAD PÚBLICA	OADPRS	Recomendación	19	19	0	0	0	0	0	0	0	0	0	0	0	0	0	0	0	0	0	0.00	
SEGURIDAD PÚBLICA	OADPRS	Recomendación al Desempeño	22	22	0	0	0	0	0	0	0	0	0	0	0	0	0	0	0	0	0	0.00	
SEGURIDAD PÚBLICA	OADPRS	Solicitud de Aclaración	1	1	0	0	0	0	0	0	0	0	0	0	0	0	0	0	0	0	0	0.00	
	TOTAL OADPRS		42	42	0	0	0	0	0	0	0	0	0	0	0	0	0	0	0	0	0	0.00	
SEGURIDAD PÚBLICA	PF	Recomendación	94	94	0	0	0	0	0	0	0	0	0	0	0	0	0	0	0	0	0	0.00	
SEGURIDAD PÚBLICA	PF	Recomendación al Desempeño	18	18	0	0	0	0	0	0	0	0	0	0	0	0	0	0	0	0	0	0.00	
SEGURIDAD PÚBLICA	PF	Solicitud de Aclaración	20	20	0	0	0	0	0	0	0	0	0	0	0	0	0	0	0	0	0	0.00	
	TOTAL PF		132	132	0	0	0	0	0	0	0	0	0	0	0	0	0	0	0	0	0	0.00	
SEGURIDAD PÚBLICA	SPF	Recomendación	17	17	0	0	0	0	0	0	0	0	0	0	0	0	0	0	0	0	0	0.00	
	TOTAL SPF		17	17	0	0	0	0	0	0	0	0	0	0	0	0	0	0	0	0	0	0.00	
SEGURIDAD PÚBLICA	SSP	Recomendación	70	70	0	0	0	0	0	0	0	0	0	0	0	0	0	0	0	0	0	0.00	

Nota: No se incluyen Pliegos de Observaciones, Fincamiento de Responsabilidades Resarcitorias, Promoción de Responsabilidades Administrativas Sancionatorias y Denuncias de Hechos (Ver el apartado correspondiente).

AUDITORÍA SUPERIOR DE LA FEDERACIÓN
ESTADO DE TRÁMITE DE LAS ACCIONES EMITIDAS
CORTE AL 30 DE SEPTIEMBRE DE 2012
CUENTAS PÚBLICAS 2007 A 2010
POR SECTOR, ENTIDAD Y TIPO DE ACCIÓN

Sector	Siglas de la Entidad Fiscalizada	Tipo de Acción	Emitidas	Con Proceso de Seguimiento Concluido								En Proceso de Atención o Promoción										
				Atendidas o Promovidas	Atendida Extemporánea	Sustituida por Nueva Acción	Baja por Resolución de Autoridad Competente	Baja por Demanda	Baja por Denuncia de Hechos	Seguimiento Concluido por Acumulación	No Atendida	Total en Proceso	Dictamen Técnico para Conclusión	Dictamen Técnico para Emisión de Nueva Acción	Dictamen Técnico para Conclusión por Acumulación	Respuesta Insuficiente	Respuesta Improcedente	Respuesta en Análisis	Sin Respuesta	Suspensión por Mandato Judicial	En Espera de Resolución de Autoridad Competente	% En Proceso
SEGURIDAD PÚBLICA	SSP	Recomendación al Desempeño	37	36	1	0	0	0	0	0	0	0	0	0	0	0	0	0	0	0	0	0.00
SEGURIDAD PÚBLICA	SSP	Solicitud de Aclaración	4	4	0	0	0	0	0	0	0	0	0	0	0	0	0	0	0	0	0	0.00
	TOTAL SSP		111	110	1	0	0	0	0	0	0	0	0	0	0	0	0	0	0	0	0	0.00
TOTAL SEGURIDAD PÚBLICA			302	301	1	0	0	0	0	0	0	0	0	0	0	0	0	0	0	0	0	0.00
CIENCIA Y TECNOLOGÍA	CIDE	Recomendación	1	1	0	0	0	0	0	0	0	0	0	0	0	0	0	0	0	0	0	0.00
	TOTAL CIDE		1	1	0	0	0	0	0	0	0	0	0	0	0	0	0	0	0	0	0	0.00
CIENCIA Y TECNOLOGÍA	CONACYT	Recomendación	105	105	0	0	0	0	0	0	0	0	0	0	0	0	0	0	0	0	0	0.00
CIENCIA Y TECNOLOGÍA	CONACYT	Recomendación al Desempeño	35	35	0	0	0	0	0	0	0	0	0	0	0	0	0	0	0	0	0	0.00
	TOTAL CONACYT		140	140	0	0	0	0	0	0	0	0	0	0	0	0	0	0	0	0	0	0.00
CIENCIA Y TECNOLOGÍA	EL COLEF	Recomendación	1	1	0	0	0	0	0	0	0	0	0	0	0	0	0	0	0	0	0	0.00
	TOTAL EL COLEF		1	1	0	0	0	0	0	0	0	0	0	0	0	0	0	0	0	0	0	0.00
CIENCIA Y TECNOLOGÍA	INAOE	Recomendación	25	25	0	0	0	0	0	0	0	0	0	0	0	0	0	0	0	0	0	0.00
	TOTAL INAOE		25	25	0	0	0	0	0	0	0	0	0	0	0	0	0	0	0	0	0	0.00
TOTAL CIENCIA Y TECNOLOGÍA			167	167	0	0	0	0	0	0	0	0	0	0	0	0	0	0	0	0	0	0.00
ENTIDADES NO COORDINADAS SECTORIALMENTE	CDI	Recomendación	45	45	0	0	0	0	0	0	0	0	0	0	0	0	0	0	0	0	0	0.00
ENTIDADES NO COORDINADAS SECTORIALMENTE	CDI	Recomendación al Desempeño	65	65	0	0	0	0	0	0	0	0	0	0	0	0	0	0	0	0	0	0.00
ENTIDADES NO COORDINADAS SECTORIALMENTE	CDI	Solicitud de Aclaración	3	3	0	0	0	0	0	0	0	0	0	0	0	0	0	0	0	0	0	0.00
	TOTAL CDI		113	113	0	0	0	0	0	0	0	0	0	0	0	0	0	0	0	0	0	0.00
ENTIDADES NO COORDINADAS SECTORIALMENTE	CNDSCA	Recomendación	10	10	0	0	0	0	0	0	0	0	0	0	0	0	0	0	0	0	0	0.00
ENTIDADES NO COORDINADAS SECTORIALMENTE	CNDSCA	Recomendación al Desempeño	5	5	0	0	0	0	0	0	0	0	0	0	0	0	0	0	0	0	0	0.00

Nota: No se incluyen Pliegos de Observaciones, Fincamiento de Responsabilidades Resarcitorias, Promoción de Responsabilidades Administrativas Sancionatorias y Denuncias de Hechos (Ver el apartado correspondiente).



AUDITORÍA SUPERIOR DE LA FEDERACIÓN
ESTADO DE TRÁMITE DE LAS ACCIONES EMITIDAS
CORTE AL 30 DE SEPTIEMBRE DE 2012
CUENTAS PÚBLICAS 2007 A 2010
POR SECTOR, ENTIDAD Y TIPO DE ACCIÓN

Sector	Siglas de la Entidad Fiscalizada	Tipo de Acción	Emitidas	Con Proceso de Seguimiento Concluido								En Proceso de Atención o Promoción										
				Atendidas o Promovidas	Atendida Extemporánea	Sustituida por Nueva Acción	Baja por Resolución de Autoridad Competente	Baja por Demanda	Baja por Denuncia de Hechos	Seguimiento Concluido por Acumulación	No Atendida	Total en Proceso	Dictamen Técnico para Conclusión	Dictamen Técnico para Emisión de Nueva Acción	Dictamen Técnico para Conclusión por Acumulación	Respuesta Insuficiente	Respuesta Improcedente	Respuesta en Análisis	Sin Respuesta	Suspensión por Mandato Judicial	En Espera de Resolución de Autoridad Competente	% En Proceso
	TOTAL CNDSCA		15	15	0	0	0	0	0	0	0	0	0	0	0	0	0	0	0	0	0	0.00
ENTIDADES NO COORDINADAS SECTORIALMENTE	CONAVI	Recomendación	19	18	1	0	0	0	0	0	0	0	0	0	0	0	0	0	0	0	0	0.00
ENTIDADES NO COORDINADAS SECTORIALMENTE	CONAVI	Recomendación al Desempeño	36	36	0	0	0	0	0	0	0	0	0	0	0	0	0	0	0	0	0	0.00
ENTIDADES NO COORDINADAS SECTORIALMENTE	CONAVI	Solicitud de Aclaración	1	1	0	0	0	0	0	0	0	0	0	0	0	0	0	0	0	0	0	0.00
	TOTAL CONAVI		56	55	1	0	0	0	0	0	0	0	0	0	0	0	0	0	0	0	0	0.00
ENTIDADES NO COORDINADAS SECTORIALMENTE	FOVISSSTE	Promoción del Ejercicio de la Facultad de Comprobación Fiscal	1	1	0	0	0	0	0	0	0	0	0	0	0	0	0	0	0	0	0	0.00
ENTIDADES NO COORDINADAS SECTORIALMENTE	FOVISSSTE	Recomendación	2	2	0	0	0	0	0	0	0	0	0	0	0	0	0	0	0	0	0	0.00
	TOTAL FOVISSSTE		3	3	0	0	0	0	0	0	0	0	0	0	0	0	0	0	0	0	0	0.00
ENTIDADES NO COORDINADAS SECTORIALMENTE	IFAI	Recomendación al Desempeño	12	12	0	0	0	0	0	0	0	0	0	0	0	0	0	0	0	0	0	0.00
	TOTAL IFAI		12	12	0	0	0	0	0	0	0	0	0	0	0	0	0	0	0	0	0	0.00
ENTIDADES NO COORDINADAS SECTORIALMENTE	IMSS	Promoción del Ejercicio de la Facultad de Comprobación Fiscal	8	8	0	0	0	0	0	0	0	0	0	0	0	0	0	0	0	0	0	0.00
ENTIDADES NO COORDINADAS SECTORIALMENTE	IMSS	Recomendación	427	413	10	0	0	0	0	0	4	0	0	0	0	0	0	0	0	0	0	0.00
ENTIDADES NO COORDINADAS SECTORIALMENTE	IMSS	Recomendación al Desempeño	86	86	0	0	0	0	0	0	0	0	0	0	0	0	0	0	0	0	0	0.00
ENTIDADES NO COORDINADAS SECTORIALMENTE	IMSS	Solicitud de Aclaración	21	14	0	5	0	0	0	0	0	2	0	2	0	0	0	0	0	0	0	9.52
	TOTAL IMSS		542	521	10	5	0	0	0	0	4	2	0	2	0	0	0	0	0	0	0	0.37

Nota: No se incluyen Pliegos de Observaciones, Fincamiento de Responsabilidades Resarcitorias, Promoción de Responsabilidades Administrativas Sancionatorias y Denuncias de Hechos (Ver el apartado correspondiente).



AUDITORÍA SUPERIOR DE LA FEDERACIÓN
ESTADO DE TRÁMITE DE LAS ACCIONES EMITIDAS
CORTE AL 30 DE SEPTIEMBRE DE 2012
CUENTAS PÚBLICAS 2007 A 2010
POR SECTOR, ENTIDAD Y TIPO DE ACCIÓN

Sector	Siglas de la Entidad Fiscalizada	Tipo de Acción	Emitidas	Con Proceso de Seguimiento Concluido								En Proceso de Atención o Promoción										
				Atendidas o Promovidas	Atendida Extemporánea	Sustituida por Nueva Acción	Baja por Resolución de Autoridad Competente	Baja por Demanda	Baja por Denuncia de Hechos	Seguimiento Concluido por Acumulación	No Atendida	Total en Proceso	Dictamen Técnico para Conclusión	Dictamen Técnico para Emisión de Nueva Acción	Dictamen Técnico para Conclusión por Acumulación	Respuesta Insuficiente	Respuesta Improcedente	Respuesta en Análisis	Sin Respuesta	Suspensión por Mandato Judicial	En Espera de Resolución de Autoridad Competente	% En Proceso
ENTIDADES NO COORDINADAS SECTORIALMENTE	IMSS (ICC)	Promoción de Intervención de la Instancia de Control	1	1	0	0	0	0	0	0	0	0	0	0	0	0	0	0	0	0	0	0.00
	TOTAL IMSS (ICC)		1	1	0	0	0	0	0	0	0	0	0	0	0	0	0	0	0	0	0	0.00
ENTIDADES NO COORDINADAS SECTORIALMENTE	INFONAVIT	Recomendación al Desempeño	2	2	0	0	0	0	0	0	0	0	0	0	0	0	0	0	0	0	0	0.00
	TOTAL INFONAVIT		2	2	0	0	0	0	0	0	0	0	0	0	0	0	0	0	0	0	0	0.00
ENTIDADES NO COORDINADAS SECTORIALMENTE	INMUJERES	Recomendación	2	2	0	0	0	0	0	0	0	0	0	0	0	0	0	0	0	0	0	0.00
	TOTAL INMUJERES		2	2	0	0	0	0	0	0	0	0	0	0	0	0	0	0	0	0	0	0.00
ENTIDADES NO COORDINADAS SECTORIALMENTE	ISSSTE	Promoción del Ejercicio de la Facultad de Comprobación Fiscal	11	7	0	0	0	0	0	0	0	4	0	0	0	0	0	4	0	0	0	36.36
ENTIDADES NO COORDINADAS SECTORIALMENTE	ISSSTE	Recomendación	168	164	4	0	0	0	0	0	0	0	0	0	0	0	0	0	0	0	0	0.00
ENTIDADES NO COORDINADAS SECTORIALMENTE	ISSSTE	Recomendación al Desempeño	74	74	0	0	0	0	0	0	0	0	0	0	0	0	0	0	0	0	0	0.00
ENTIDADES NO COORDINADAS SECTORIALMENTE	ISSSTE	Solicitud de Aclaración	4	4	0	0	0	0	0	0	0	0	0	0	0	0	0	0	0	0	0	0.00
	TOTAL ISSSTE		257	249	4	0	0	0	0	0	0	4	0	0	0	0	0	4	0	0	0	1.56
ENTIDADES NO COORDINADAS SECTORIALMENTE	SUPERISSSTE	Recomendación	40	40	0	0	0	0	0	0	0	0	0	0	0	0	0	0	0	0	0	0.00
	TOTAL SUPERISSSTE		40	40	0	0	0	0	0	0	0	0	0	0	0	0	0	0	0	0	0	0.00
TOTAL ENTIDADES NO COORDINADAS SECTORIALMENTE			1043	1013	15	5	0	0	0	0	4	6	0	2	0	0	0	4	0	0	0	0.58
ÓRGANOS AUTÓNOMOS	BANXICO	Recomendación	4	4	0	0	0	0	0	0	0	0	0	0	0	0	0	0	0	0	0	0.00
	TOTAL BANXICO		4	4	0	0	0	0	0	0	0	0	0	0	0	0	0	0	0	0	0	0.00
ÓRGANOS AUTÓNOMOS	CNDH	Recomendación	10	10	0	0	0	0	0	0	0	0	0	0	0	0	0	0	0	0	0	0.00

Nota: No se incluyen Pliegos de Observaciones, Fincamiento de Responsabilidades Resarcitorias, Promoción de Responsabilidades Administrativas Sancionatorias y Denuncias de Hechos (Ver el apartado correspondiente).

AUDITORÍA SUPERIOR DE LA FEDERACIÓN
ESTADO DE TRÁMITE DE LAS ACCIONES EMITIDAS
CORTE AL 30 DE SEPTIEMBRE DE 2012
CUENTAS PÚBLICAS 2007 A 2010
POR SECTOR, ENTIDAD Y TIPO DE ACCIÓN

Sector	Siglas de la Entidad Fiscalizada	Tipo de Acción	Emitidas	Con Proceso de Seguimiento Concluido								En Proceso de Atención o Promoción										
				Atendidas o Promovidas	Atendida Extemporánea	Sustituida por Nueva Acción	Baja por Resolución de Autoridad Competente	Baja por Demanda	Baja por Denuncia de Hechos	Seguimiento Concluido por Acumulación	No Atendida	Total en Proceso	Dictamen Técnico para Conclusión	Dictamen Técnico para Emisión de Nueva Acción	Dictamen Técnico para Conclusión por Acumulación	Respuesta Insuficiente	Respuesta Improcedente	Respuesta en Análisis	Sin Respuesta	Suspensión por Mandato Judicial	En Espera de Resolución de Autoridad Competente	% En Proceso
ÓRGANOS AUTÓNOMOS	CNDH	Recomendación al Desempeño	15	15	0	0	0	0	0	0	0	0	0	0	0	0	0	0	0	0	0	0.00
	TOTAL CNDH		25	25	0	0	0	0	0	0	0	0	0	0	0	0	0	0	0	0	0	0.00
ÓRGANOS AUTÓNOMOS	IFE	Recomendación	47	42	0	0	0	0	0	0	5	0	0	0	0	0	0	0	0	0	0	0.00
ÓRGANOS AUTÓNOMOS	IFE	Recomendación al Desempeño	7	7	0	0	0	0	0	0	0	0	0	0	0	0	0	0	0	0	0	0.00
ÓRGANOS AUTÓNOMOS	IFE	Solicitud de Aclaración	12	10	0	2	0	0	0	0	0	0	0	0	0	0	0	0	0	0	0	0.00
	TOTAL IFE		66	59	0	2	0	0	0	0	5	0	0	0	0	0	0	0	0	0	0	0.00
ÓRGANOS AUTÓNOMOS	TA	Recomendación al Desempeño	21	5	16	0	0	0	0	0	0	0	0	0	0	0	0	0	0	0	0	0.00
	TOTAL TA		21	5	16	0	0	0	0	0	0	0	0	0	0	0	0	0	0	0	0	0.00
ÓRGANOS AUTÓNOMOS	TFJFA	Recomendación	36	30	6	0	0	0	0	0	0	0	0	0	0	0	0	0	0	0	0	0.00
ÓRGANOS AUTÓNOMOS	TFJFA	Recomendación al Desempeño	16	13	3	0	0	0	0	0	0	0	0	0	0	0	0	0	0	0	0	0.00
ÓRGANOS AUTÓNOMOS	TFJFA	Solicitud de Aclaración	1	1	0	0	0	0	0	0	0	0	0	0	0	0	0	0	0	0	0	0.00
	TOTAL TFJFA		53	44	9	0	0	0	0	0	0	0	0	0	0	0	0	0	0	0	0	0.00
TOTAL ÓRGANOS AUTÓNOMOS			169	137	25	2	0	0	0	0	5	0	0	0	0	0	0	0	0	0	0	0.00
INSTITUTO NACIONAL DE ESTADÍSTICA Y GEOGRAFÍA	INEGI	Recomendación	5	5	0	0	0	0	0	0	0	0	0	0	0	0	0	0	0	0	0	0.00
INSTITUTO NACIONAL DE ESTADÍSTICA Y GEOGRAFÍA	INEGI	Solicitud de Aclaración	2	2	0	0	0	0	0	0	0	0	0	0	0	0	0	0	0	0	0	0.00
	TOTAL INEGI		7	7	0	0	0	0	0	0	0	0	0	0	0	0	0	0	0	0	0	0.00
TOTAL INSTITUTO NACIONAL DE ESTADÍSTICA Y GEOGRAFÍA			7	7	0	0	0	0	0	0	0	0	0	0	0	0	0	0	0	0	0	0.00
ENTIDADES FEDERATIVAS Y MUNICIPIOS	GOB. AGS.	Recomendación	97	93	0	0	0	0	0	0	2	2	0	0	0	2	0	0	0	0	0	2.06
ENTIDADES FEDERATIVAS Y MUNICIPIOS	GOB. AGS.	Recomendación al Desempeño	7	7	0	0	0	0	0	0	0	0	0	0	0	0	0	0	0	0	0	0.00
ENTIDADES FEDERATIVAS Y MUNICIPIOS	GOB. AGS.	Solicitud de Aclaración	4	1	0	0	0	0	0	0	0	3	0	3	0	0	0	0	0	0	0	75.00
	TOTAL GOB. AGS.		108	101	0	0	0	0	0	0	2	5	0	3	0	2	0	0	0	0	0	4.63

Nota: No se incluyen Pliegos de Observaciones, Fincamiento de Responsabilidades Resarcitorias, Promoción de Responsabilidades Administrativas Sancionatorias y Denuncias de Hechos (Ver el apartado correspondiente).

AUDITORÍA SUPERIOR DE LA FEDERACIÓN
ESTADO DE TRÁMITE DE LAS ACCIONES EMITIDAS
CORTE AL 30 DE SEPTIEMBRE DE 2012
CUENTAS PÚBLICAS 2007 A 2010
POR SECTOR, ENTIDAD Y TIPO DE ACCIÓN

Sector	Siglas de la Entidad Fiscalizada	Tipo de Acción	Emitidas	Con Proceso de Seguimiento Concluido								En Proceso de Atención o Promoción											
				Atendidas o Promovidas	Atendida Extemporánea	Sustituida por Nueva Acción	Baja por Resolución de Autoridad Competente	Baja por Demanda	Baja por Denuncia de Hechos	Seguimiento Concluido por Acumulación	No Atendida	Total en Proceso	Dictamen Técnico para Conclusión	Dictamen Técnico para Emisión de Nueva Acción	Dictamen Técnico para Conclusión por Acumulación	Respuesta Insuficiente	Respuesta Improcedente	Respuesta en Análisis	Sin Respuesta	Suspensión por Mandato Judicial	En Espera de Resolución de Autoridad Competente	% En Proceso	
ENTIDADES FEDERATIVAS Y MUNICIPIOS	OSFAGS	Recomendación	230	230	0	0	0	0	0	0	0	0	0	0	0	0	0	0	0	0	0	0.00	
	TOTAL OSFAGS		230	230	0	0	0	0	0	0	0	0	0	0	0	0	0	0	0	0	0	0.00	
ENTIDADES FEDERATIVAS Y MUNICIPIOS	MPIO. DE AGUASCALIENTES	Recomendación	13	13	0	0	0	0	0	0	0	0	0	0	0	0	0	0	0	0	0	0.00	
ENTIDADES FEDERATIVAS Y MUNICIPIOS	MPIO. DE AGUASCALIENTES	Recomendación al Desempeño	2	2	0	0	0	0	0	0	0	0	0	0	0	0	0	0	0	0	0	0.00	
	TOTAL MPIO. DE AGUASCALIENTES		15	15	0	0	0	0	0	0	0	0	0	0	0	0	0	0	0	0	0	0.00	
ENTIDADES FEDERATIVAS Y MUNICIPIOS	MPIO. DE ASIENTOS	Recomendación	7	7	0	0	0	0	0	0	0	0	0	0	0	0	0	0	0	0	0	0.00	
	TOTAL MPIO. DE ASIENTOS		7	7	0	0	0	0	0	0	0	0	0	0	0	0	0	0	0	0	0	0.00	
ENTIDADES FEDERATIVAS Y MUNICIPIOS	MPIO. DE CALVILLO	Recomendación	12	12	0	0	0	0	0	0	0	0	0	0	0	0	0	0	0	0	0	0.00	
ENTIDADES FEDERATIVAS Y MUNICIPIOS	MPIO. DE CALVILLO	Recomendación al Desempeño	4	4	0	0	0	0	0	0	0	0	0	0	0	0	0	0	0	0	0	0.00	
	TOTAL MPIO. DE CALVILLO		16	16	0	0	0	0	0	0	0	0	0	0	0	0	0	0	0	0	0	0.00	
ENTIDADES FEDERATIVAS Y MUNICIPIOS	MPIO. DE COSÍO	Recomendación	1	1	0	0	0	0	0	0	0	0	0	0	0	0	0	0	0	0	0	0.00	
	TOTAL MPIO. DE COSÍO		1	1	0	0	0	0	0	0	0	0	0	0	0	0	0	0	0	0	0	0.00	
ENTIDADES FEDERATIVAS Y MUNICIPIOS	MPIO. DE JESUS MARIA	Recomendación	20	20	0	0	0	0	0	0	0	0	0	0	0	0	0	0	0	0	0	0.00	
ENTIDADES FEDERATIVAS Y MUNICIPIOS	MPIO. DE JESUS MARIA	Recomendación al Desempeño	6	6	0	0	0	0	0	0	0	0	0	0	0	0	0	0	0	0	0	0.00	
	TOTAL MPIO. DE JESUS MARIA		26	26	0	0	0	0	0	0	0	0	0	0	0	0	0	0	0	0	0	0.00	
ENTIDADES FEDERATIVAS Y MUNICIPIOS	MPIO. DE PABELLÓN DE ARTEAGA	Recomendación	2	2	0	0	0	0	0	0	0	0	0	0	0	0	0	0	0	0	0	0.00	
	TOTAL MPIO. DE PABELLÓN DE ARTEAGA		2	2	0	0	0	0	0	0	0	0	0	0	0	0	0	0	0	0	0	0.00	
ENTIDADES FEDERATIVAS Y MUNICIPIOS	MPIO. DE RINCÓN DE ROMOS	Recomendación	2	2	0	0	0	0	0	0	0	0	0	0	0	0	0	0	0	0	0	0.00	
	TOTAL MPIO. DE RINCÓN DE ROMOS		2	2	0	0	0	0	0	0	0	0	0	0	0	0	0	0	0	0	0	0.00	

Nota: No se incluyen Pliegos de Observaciones, Fincamiento de Responsabilidades Resarcitorias, Promoción de Responsabilidades Administrativas Sancionatorias y Denuncias de Hechos (Ver el apartado correspondiente).

AUDITORÍA SUPERIOR DE LA FEDERACIÓN
ESTADO DE TRÁMITE DE LAS ACCIONES EMITIDAS
CORTE AL 30 DE SEPTIEMBRE DE 2012
CUENTAS PÚBLICAS 2007 A 2010
POR SECTOR, ENTIDAD Y TIPO DE ACCIÓN

Sector	Siglas de la Entidad Fiscalizada	Tipo de Acción	Emitidas	Con Proceso de Seguimiento Concluido								En Proceso de Atención o Promoción											
				Atendidas o Promovidas	Atendida Extemporánea	Sustituida por Nueva Acción	Baja por Resolución de Autoridad Competente	Baja por Demanda	Baja por Denuncia de Hechos	Seguimiento Concluido por Acumulación	No Atendida	Total en Proceso	Dictamen Técnico para Conclusión	Dictamen Técnico para Emisión de Nueva Acción	Dictamen Técnico para Conclusión por Acumulación	Respuesta Insuficiente	Respuesta Improcedente	Respuesta en Análisis	Sin Respuesta	Suspensión por Mandato Judicial	En Espera de Resolución de Autoridad Competente	% En Proceso	
ENTIDADES FEDERATIVAS Y MUNICIPIOS	MPIO. DE TEPEZALÁ	Recomendación	3	3	0	0	0	0	0	0	0	0	0	0	0	0	0	0	0	0	0	0.00	
	TOTAL MPIO. DE TEPEZALÁ		3	3	0	0	0	0	0	0	0	0	0	0	0	0	0	0	0	0	0	0.00	
ENTIDADES FEDERATIVAS Y MUNICIPIOS	GOB. B.C.	Recomendación	114	102	0	0	0	0	0	0	6	6	0	0	0	2	0	0	4	0	0	5.26	
ENTIDADES FEDERATIVAS Y MUNICIPIOS	GOB. B.C.	Recomendación al Desempeño	23	23	0	0	0	0	0	0	0	0	0	0	0	0	0	0	0	0	0	0.00	
	TOTAL GOB. B.C.		137	125	0	0	0	0	0	0	6	6	0	0	0	2	0	0	4	0	0	4.38	
ENTIDADES FEDERATIVAS Y MUNICIPIOS	OFS B.C.	Recomendación	258	258	0	0	0	0	0	0	0	0	0	0	0	0	0	0	0	0	0	0.00	
	TOTAL OFS B.C.		258	258	0	0	0	0	0	0	0	0	0	0	0	0	0	0	0	0	0	0.00	
ENTIDADES FEDERATIVAS Y MUNICIPIOS	MPIO. DE ENSENADA	Recomendación	11	11	0	0	0	0	0	0	0	0	0	0	0	0	0	0	0	0	0	0.00	
ENTIDADES FEDERATIVAS Y MUNICIPIOS	MPIO. DE ENSENADA	Recomendación al Desempeño	4	4	0	0	0	0	0	0	0	0	0	0	0	0	0	0	0	0	0	0.00	
	TOTAL MPIO. DE ENSENADA		15	15	0	0	0	0	0	0	0	0	0	0	0	0	0	0	0	0	0	0.00	
ENTIDADES FEDERATIVAS Y MUNICIPIOS	MPIO. DE MEXICALI	Recomendación	15	15	0	0	0	0	0	0	0	0	0	0	0	0	0	0	0	0	0	0.00	
ENTIDADES FEDERATIVAS Y MUNICIPIOS	MPIO. DE MEXICALI	Recomendación al Desempeño	4	4	0	0	0	0	0	0	0	0	0	0	0	0	0	0	0	0	0	0.00	
	TOTAL MPIO. DE MEXICALI		19	19	0	0	0	0	0	0	0	0	0	0	0	0	0	0	0	0	0	0.00	
ENTIDADES FEDERATIVAS Y MUNICIPIOS	MPIO. DE PLAYAS DE ROSARITO	Recomendación	2	2	0	0	0	0	0	0	0	0	0	0	0	0	0	0	0	0	0	0.00	
	TOTAL MPIO. DE PLAYAS DE ROSARITO		2	2	0	0	0	0	0	0	0	0	0	0	0	0	0	0	0	0	0	0.00	
ENTIDADES FEDERATIVAS Y MUNICIPIOS	MPIO. DE TIJUANA	Recomendación	34	34	0	0	0	0	0	0	0	0	0	0	0	0	0	0	0	0	0	0.00	
ENTIDADES FEDERATIVAS Y MUNICIPIOS	MPIO. DE TIJUANA	Recomendación al Desempeño	4	4	0	0	0	0	0	0	0	0	0	0	0	0	0	0	0	0	0	0.00	
	TOTAL MPIO. DE TIJUANA		38	38	0	0	0	0	0	0	0	0	0	0	0	0	0	0	0	0	0	0.00	
ENTIDADES FEDERATIVAS Y MUNICIPIOS	GOB. B.C.S.	Recomendación	147	144	0	0	0	0	0	0	0	3	0	0	0	3	0	0	0	0	0	2.04	

Nota: No se incluyen Pliegos de Observaciones, Fincamiento de Responsabilidades Resarcitorias, Promoción de Responsabilidades Administrativas Sancionatorias y Denuncias de Hechos (Ver el apartado correspondiente).

AUDITORÍA SUPERIOR DE LA FEDERACIÓN
ESTADO DE TRÁMITE DE LAS ACCIONES EMITIDAS
CORTE AL 30 DE SEPTIEMBRE DE 2012
CUENTAS PÚBLICAS 2007 A 2010
POR SECTOR, ENTIDAD Y TIPO DE ACCIÓN

Sector	Siglas de la Entidad Fiscalizada	Tipo de Acción	Emitidas	Con Proceso de Seguimiento Concluido								En Proceso de Atención o Promoción										
				Atendidas o Promovidas	Atendida Extemporánea	Sustituida por Nueva Acción	Baja por Resolución de Autoridad Competente	Baja por Demanda	Baja por Denuncia de Hechos	Seguimiento Concluido por Acumulación	No Atendida	Total en Proceso	Dictamen Técnico para Conclusión	Dictamen Técnico para Emisión de Nueva Acción	Dictamen Técnico para Conclusión por Acumulación	Respuesta Insuficiente	Respuesta Improcedente	Respuesta en Análisis	Sin Respuesta	Suspensión por Mandato Judicial	En Espera de Resolución de Autoridad Competente	% En Proceso
ENTIDADES FEDERATIVAS Y MUNICIPIOS	GOB. B.C.S.	Recomendación al Desempeño	11	11	0	0	0	0	0	0	0	0	0	0	0	0	0	0	0	0	0	0.00
ENTIDADES FEDERATIVAS Y MUNICIPIOS	GOB. B.C.S.	Solicitud de Aclaración	3	3	0	0	0	0	0	0	0	0	0	0	0	0	0	0	0	0	0	0.00
	TOTAL GOB. B.C.S.		161	158	0	0	0	0	0	0	0	3	0	0	0	3	0	0	0	0	0	1.86
ENTIDADES FEDERATIVAS Y MUNICIPIOS	OFS B.C.S.	Recomendación	222	222	0	0	0	0	0	0	0	0	0	0	0	0	0	0	0	0	0	0.00
	TOTAL OFS B.C.S.		222	222	0	0	0	0	0	0	0	0	0	0	0	0	0	0	0	0	0	0.00
ENTIDADES FEDERATIVAS Y MUNICIPIOS	MPIO. DE COMONDÚ	Recomendación	18	18	0	0	0	0	0	0	0	0	0	0	0	0	0	0	0	0	0	0.00
ENTIDADES FEDERATIVAS Y MUNICIPIOS	MPIO. DE COMONDÚ	Recomendación al Desempeño	5	5	0	0	0	0	0	0	0	0	0	0	0	0	0	0	0	0	0	0.00
	TOTAL MPIO. DE COMONDÚ		23	23	0	0	0	0	0	0	0	0	0	0	0	0	0	0	0	0	0	0.00
ENTIDADES FEDERATIVAS Y MUNICIPIOS	MPIO. DE LA PAZ	Promoción del Ejercicio de la Facultad de Comprobación Fiscal	2	2	0	0	0	0	0	0	0	0	0	0	0	0	0	0	0	0	0	0.00
ENTIDADES FEDERATIVAS Y MUNICIPIOS	MPIO. DE LA PAZ	Recomendación	18	18	0	0	0	0	0	0	0	0	0	0	0	0	0	0	0	0	0	0.00
ENTIDADES FEDERATIVAS Y MUNICIPIOS	MPIO. DE LA PAZ	Recomendación al Desempeño	4	4	0	0	0	0	0	0	0	0	0	0	0	0	0	0	0	0	0	0.00
	TOTAL MPIO. DE LA PAZ		24	24	0	0	0	0	0	0	0	0	0	0	0	0	0	0	0	0	0	0.00
ENTIDADES FEDERATIVAS Y MUNICIPIOS	MPIO. DE LORETO	Recomendación	3	3	0	0	0	0	0	0	0	0	0	0	0	0	0	0	0	0	0	0.00
	TOTAL MPIO. DE LORETO		3	3	0	0	0	0	0	0	0	0	0	0	0	0	0	0	0	0	0	0.00
ENTIDADES FEDERATIVAS Y MUNICIPIOS	MPIO. DE LOS CABOS	Recomendación	42	41	0	0	0	0	0	0	0	1	0	0	0	0	0	1	0	0	0	2.38
ENTIDADES FEDERATIVAS Y MUNICIPIOS	MPIO. DE LOS CABOS	Recomendación al Desempeño	5	5	0	0	0	0	0	0	0	0	0	0	0	0	0	0	0	0	0	0.00
	TOTAL MPIO. DE LOS CABOS		47	46	0	0	0	0	0	0	0	1	0	0	0	0	0	1	0	0	0	2.13
ENTIDADES FEDERATIVAS Y MUNICIPIOS	MPIO. DE MULEGÉ	Recomendación	4	0	0	0	0	0	0	0	4	0	0	0	0	0	0	0	0	0	0	0.00

Nota: No se incluyen Pliegos de Observaciones, Fincamiento de Responsabilidades Resarcitorias, Promoción de Responsabilidades Administrativas Sancionatorias y Denuncias de Hechos (Ver el apartado correspondiente).

AUDITORÍA SUPERIOR DE LA FEDERACIÓN
ESTADO DE TRÁMITE DE LAS ACCIONES EMITIDAS
CORTE AL 30 DE SEPTIEMBRE DE 2012
CUENTAS PÚBLICAS 2007 A 2010
POR SECTOR, ENTIDAD Y TIPO DE ACCIÓN

Sector	Siglas de la Entidad Fiscalizada	Tipo de Acción	Emitidas	Con Proceso de Seguimiento Concluido								En Proceso de Atención o Promoción										
				Atendidas o Promovidas	Atendida Extemporánea	Sustituida por Nueva Acción	Baja por Resolución de Autoridad Competente	Baja por Demanda	Baja por Denuncia de Hechos	Seguimiento Concluido por Acumulación	No Atendida	Total en Proceso	Dictamen Técnico para Conclusión	Dictamen Técnico para Emisión de Nueva Acción	Dictamen Técnico para Conclusión por Acumulación	Respuesta Insuficiente	Respuesta Improcedente	Respuesta en Análisis	Sin Respuesta	Suspensión por Mandato Judicial	En Espera de Resolución de Autoridad Competente	% En Proceso
	TOTAL MPIO. DE MULEGÉ		4	0	0	0	0	0	0	0	4	0	0	0	0	0	0	0	0	0	0	0.00
ENTIDADES FEDERATIVAS Y MUNICIPIOS	GOB. CAM.	Recomendación	94	94	0	0	0	0	0	0	0	0	0	0	0	0	0	0	0	0	0	0.00
ENTIDADES FEDERATIVAS Y MUNICIPIOS	GOB. CAM.	Recomendación al Desempeño	10	10	0	0	0	0	0	0	0	0	0	0	0	0	0	0	0	0	0	0.00
ENTIDADES FEDERATIVAS Y MUNICIPIOS	GOB. CAM.	Solicitud de Aclaración	6	6	0	0	0	0	0	0	0	0	0	0	0	0	0	0	0	0	0	0.00
	TOTAL GOB. CAM.		110	110	0	0	0	0	0	0	0	0	0	0	0	0	0	0	0	0	0	0.00
ENTIDADES FEDERATIVAS Y MUNICIPIOS	ASECAM	Recomendación	64	64	0	0	0	0	0	0	0	0	0	0	0	0	0	0	0	0	0	0.00
	TOTAL ASECAM		64	64	0	0	0	0	0	0	0	0	0	0	0	0	0	0	0	0	0	0.00
ENTIDADES FEDERATIVAS Y MUNICIPIOS	MPIO. DE CALKINI	Recomendación	1	1	0	0	0	0	0	0	0	0	0	0	0	0	0	0	0	0	0	0.00
	TOTAL MPIO. DE CALKINI		1	1	0	0	0	0	0	0	0	0	0	0	0	0	0	0	0	0	0	0.00
ENTIDADES FEDERATIVAS Y MUNICIPIOS	MPIO. DE CAMPECHE	Recomendación	10	10	0	0	0	0	0	0	0	0	0	0	0	0	0	0	0	0	0	0.00
ENTIDADES FEDERATIVAS Y MUNICIPIOS	MPIO. DE CAMPECHE	Recomendación al Desempeño	2	2	0	0	0	0	0	0	0	0	0	0	0	0	0	0	0	0	0	0.00
	TOTAL MPIO. DE CAMPECHE		12	12	0	0	0	0	0	0	0	0	0	0	0	0	0	0	0	0	0	0.00
ENTIDADES FEDERATIVAS Y MUNICIPIOS	MPIO. DE CANDELARIA	Recomendación	7	7	0	0	0	0	0	0	0	0	0	0	0	0	0	0	0	0	0	0.00
	TOTAL MPIO. DE CANDELARIA		7	7	0	0	0	0	0	0	0	0	0	0	0	0	0	0	0	0	0	0.00
ENTIDADES FEDERATIVAS Y MUNICIPIOS	MPIO. DE CARMEN	Recomendación	10	10	0	0	0	0	0	0	0	0	0	0	0	0	0	0	0	0	0	0.00
ENTIDADES FEDERATIVAS Y MUNICIPIOS	MPIO. DE CARMEN	Recomendación al Desempeño	3	3	0	0	0	0	0	0	0	0	0	0	0	0	0	0	0	0	0	0.00
	TOTAL MPIO. DE CARMEN		13	13	0	0	0	0	0	0	0	0	0	0	0	0	0	0	0	0	0	0.00
ENTIDADES FEDERATIVAS Y MUNICIPIOS	MPIO. DE CHAMPOTÓN	Recomendación	8	8	0	0	0	0	0	0	0	0	0	0	0	0	0	0	0	0	0	0.00
ENTIDADES FEDERATIVAS Y MUNICIPIOS	MPIO. DE CHAMPOTÓN	Recomendación al Desempeño	2	2	0	0	0	0	0	0	0	0	0	0	0	0	0	0	0	0	0	0.00

Nota: No se incluyen Pliegos de Observaciones, Fincamiento de Responsabilidades Resarcitorias, Promoción de Responsabilidades Administrativas Sancionatorias y Denuncias de Hechos (Ver el apartado correspondiente).



AUDITORÍA SUPERIOR DE LA FEDERACIÓN
ESTADO DE TRÁMITE DE LAS ACCIONES EMITIDAS
CORTE AL 30 DE SEPTIEMBRE DE 2012
CUENTAS PÚBLICAS 2007 A 2010
POR SECTOR, ENTIDAD Y TIPO DE ACCIÓN

Sector	Siglas de la Entidad Fiscalizada	Tipo de Acción	Emitidas	Con Proceso de Seguimiento Concluido								En Proceso de Atención o Promoción										
				Atendidas o Promovidas	Atendida Extemporánea	Sustituida por Nueva Acción	Baja por Resolución de Autoridad Competente	Baja por Demanda	Baja por Denuncia de Hechos	Seguimiento Concluido por Acumulación	No Atendida	Total en Proceso	Dictamen Técnico para Conclusión	Dictamen Técnico para Emisión de Nueva Acción	Dictamen Técnico para Conclusión por Acumulación	Respuesta Insuficiente	Respuesta Improcedente	Respuesta en Análisis	Sin Respuesta	Suspensión por Mandato Judicial	En Espera de Resolución de Autoridad Competente	% En Proceso
	TOTAL MPIO. DE CHAMPOTÓN		10	10	0	0	0	0	0	0	0	0	0	0	0	0	0	0	0	0	0	0.00
ENTIDADES FEDERATIVAS Y MUNICIPIOS	MPIO. DE HOPELCHÉN	Recomendación	14	14	0	0	0	0	0	0	0	0	0	0	0	0	0	0	0	0	0	0.00
	TOTAL MPIO. DE HOPELCHÉN		14	14	0	0	0	0	0	0	0	0	0	0	0	0	0	0	0	0	0	0.00
ENTIDADES FEDERATIVAS Y MUNICIPIOS	GOB. COAH.	Recomendación	110	109	0	0	0	0	0	0	1	0	0	0	0	0	0	0	0	0	0	0.00
ENTIDADES FEDERATIVAS Y MUNICIPIOS	GOB. COAH.	Recomendación al Desempeño	21	21	0	0	0	0	0	0	0	0	0	0	0	0	0	0	0	0	0	0.00
	TOTAL GOB. COAH.		131	130	0	0	0	0	0	0	1	0	0	0	0	0	0	0	0	0	0	0.00
ENTIDADES FEDERATIVAS Y MUNICIPIOS	ASE COAH.	Recomendación	278	278	0	0	0	0	0	0	0	0	0	0	0	0	0	0	0	0	0	0.00
	TOTAL ASE COAH.		278	278	0	0	0	0	0	0	0	0	0	0	0	0	0	0	0	0	0	0.00
ENTIDADES FEDERATIVAS Y MUNICIPIOS	MPIO. DE MONCLOVA	Recomendación	21	21	0	0	0	0	0	0	0	0	0	0	0	0	0	0	0	0	0	0.00
ENTIDADES FEDERATIVAS Y MUNICIPIOS	MPIO. DE MONCLOVA	Recomendación al Desempeño	4	4	0	0	0	0	0	0	0	0	0	0	0	0	0	0	0	0	0	0.00
	TOTAL MPIO. DE MONCLOVA		25	25	0	0	0	0	0	0	0	0	0	0	0	0	0	0	0	0	0	0.00
ENTIDADES FEDERATIVAS Y MUNICIPIOS	MPIO. DE MÚZQUIZ	Recomendación	16	0	0	0	0	0	0	0	16	0	0	0	0	0	0	0	0	0	0	0.00
	TOTAL MPIO. DE MÚZQUIZ		16	0	0	0	0	0	0	0	16	0	0	0	0	0	0	0	0	0	0	0.00
ENTIDADES FEDERATIVAS Y MUNICIPIOS	MPIO. DE PARRAS	Recomendación	5	5	0	0	0	0	0	0	0	0	0	0	0	0	0	0	0	0	0	0.00
	TOTAL MPIO. DE PARRAS		5	5	0	0	0	0	0	0	0	0	0	0	0	0	0	0	0	0	0	0.00
ENTIDADES FEDERATIVAS Y MUNICIPIOS	MPIO. DE SALTILLO	Recomendación	18	18	0	0	0	0	0	0	0	0	0	0	0	0	0	0	0	0	0	0.00
ENTIDADES FEDERATIVAS Y MUNICIPIOS	MPIO. DE SALTILLO	Recomendación al Desempeño	5	5	0	0	0	0	0	0	0	0	0	0	0	0	0	0	0	0	0	0.00
	TOTAL MPIO. DE SALTILLO		23	23	0	0	0	0	0	0	0	0	0	0	0	0	0	0	0	0	0	0.00
ENTIDADES FEDERATIVAS Y MUNICIPIOS	MPIO. DE TORREÓN	Recomendación	12	12	0	0	0	0	0	0	0	0	0	0	0	0	0	0	0	0	0	0.00

Nota: No se incluyen Pliegos de Observaciones, Fincamiento de Responsabilidades Resarcitorias, Promoción de Responsabilidades Administrativas Sancionatorias y Denuncias de Hechos (Ver el apartado correspondiente).



AUDITORÍA SUPERIOR DE LA FEDERACIÓN
ESTADO DE TRÁMITE DE LAS ACCIONES EMITIDAS
CORTE AL 30 DE SEPTIEMBRE DE 2012
CUENTAS PÚBLICAS 2007 A 2010
POR SECTOR, ENTIDAD Y TIPO DE ACCIÓN

Sector	Siglas de la Entidad Fiscalizada	Tipo de Acción	Emitidas	Con Proceso de Seguimiento Concluido								En Proceso de Atención o Promoción										
				Atendidas o Promovidas	Atendida Extemporánea	Sustituida por Nueva Acción	Baja por Resolución de Autoridad Competente	Baja por Demanda	Baja por Denuncia de Hechos	Seguimiento Concluido por Acumulación	No Atendida	Total en Proceso	Dictamen Técnico para Conclusión	Dictamen Técnico para Emisión de Nueva Acción	Dictamen Técnico para Conclusión por Acumulación	Respuesta Insuficiente	Respuesta Improcedente	Respuesta en Análisis	Sin Respuesta	Suspensión por Mandato Judicial	En Espera de Resolución de Autoridad Competente	% En Proceso
ENTIDADES FEDERATIVAS Y MUNICIPIOS	MPIO. DE TORREÓN	Recomendación al Desempeño	5	5	0	0	0	0	0	0	0	0	0	0	0	0	0	0	0	0	0	0.00
	TOTAL MPIO. DE TORREÓN		17	17	0	0	0	0	0	0	0	0	0	0	0	0	0	0	0	0	0	0.00
ENTIDADES FEDERATIVAS Y MUNICIPIOS	GOB. COL.	Recomendación	93	91	0	0	0	0	0	0	2	0	0	0	0	0	0	0	0	0	0	0.00
ENTIDADES FEDERATIVAS Y MUNICIPIOS	GOB. COL.	Recomendación al Desempeño	7	7	0	0	0	0	0	0	0	0	0	0	0	0	0	0	0	0	0	0.00
ENTIDADES FEDERATIVAS Y MUNICIPIOS	GOB. COL.	Solicitud de Aclaración	3	3	0	0	0	0	0	0	0	0	0	0	0	0	0	0	0	0	0	0.00
	TOTAL GOB. COL.		103	101	0	0	0	0	0	0	2	0	0	0	0	0	0	0	0	0	0	0.00
ENTIDADES FEDERATIVAS Y MUNICIPIOS	OSAFIG COL.	Recomendación	31	31	0	0	0	0	0	0	0	0	0	0	0	0	0	0	0	0	0	0.00
	TOTAL OSAFIG COL.		31	31	0	0	0	0	0	0	0	0	0	0	0	0	0	0	0	0	0	0.00
ENTIDADES FEDERATIVAS Y MUNICIPIOS	MPIO. DE ARMERÍA	Recomendación	4	4	0	0	0	0	0	0	0	0	0	0	0	0	0	0	0	0	0	0.00
	TOTAL MPIO. DE ARMERÍA		4	4	0	0	0	0	0	0	0	0	0	0	0	0	0	0	0	0	0	0.00
ENTIDADES FEDERATIVAS Y MUNICIPIOS	MPIO. DE COLIMA	Recomendación	12	12	0	0	0	0	0	0	0	0	0	0	0	0	0	0	0	0	0	0.00
ENTIDADES FEDERATIVAS Y MUNICIPIOS	MPIO. DE COLIMA	Recomendación al Desempeño	6	6	0	0	0	0	0	0	0	0	0	0	0	0	0	0	0	0	0	0.00
	TOTAL MPIO. DE COLIMA		18	18	0	0	0	0	0	0	0	0	0	0	0	0	0	0	0	0	0	0.00
ENTIDADES FEDERATIVAS Y MUNICIPIOS	MPIO. DE COQUIMATLÁN	Recomendación	2	2	0	0	0	0	0	0	0	0	0	0	0	0	0	0	0	0	0	0.00
	TOTAL MPIO. DE COQUIMATLÁN		2	2	0	0	0	0	0	0	0	0	0	0	0	0	0	0	0	0	0	0.00
ENTIDADES FEDERATIVAS Y MUNICIPIOS	MPIO. DE MANZANILLO	Recomendación	21	21	0	0	0	0	0	0	0	0	0	0	0	0	0	0	0	0	0	0.00
ENTIDADES FEDERATIVAS Y MUNICIPIOS	MPIO. DE MANZANILLO	Recomendación al Desempeño	4	4	0	0	0	0	0	0	0	0	0	0	0	0	0	0	0	0	0	0.00
	TOTAL MPIO. DE MANZANILLO		25	25	0	0	0	0	0	0	0	0	0	0	0	0	0	0	0	0	0	0.00
ENTIDADES FEDERATIVAS Y MUNICIPIOS	MPIO. DE TECOMÁN	Recomendación	6	6	0	0	0	0	0	0	0	0	0	0	0	0	0	0	0	0	0	0.00

Nota: No se incluyen Pliegos de Observaciones, Fincamiento de Responsabilidades Resarcitorias, Promoción de Responsabilidades Administrativas Sancionatorias y Denuncias de Hechos (Ver el apartado correspondiente).



AUDITORÍA SUPERIOR DE LA FEDERACIÓN
ESTADO DE TRÁMITE DE LAS ACCIONES EMITIDAS
CORTE AL 30 DE SEPTIEMBRE DE 2012
CUENTAS PÚBLICAS 2007 A 2010
POR SECTOR, ENTIDAD Y TIPO DE ACCIÓN

Sector	Siglas de la Entidad Fiscalizada	Tipo de Acción	Emitidas	Con Proceso de Seguimiento Concluido								En Proceso de Atención o Promoción										
				Atendidas o Promovidas	Atendida Extemporánea	Sustituida por Nueva Acción	Baja por Resolución de Autoridad Competente	Baja por Demanda	Baja por Denuncia de Hechos	Seguimiento Concluido por Acumulación	No Atendida	Total en Proceso	Dictamen Técnico para Conclusión	Dictamen Técnico para Emisión de Nueva Acción	Dictamen Técnico para Conclusión por Acumulación	Respuesta Insuficiente	Respuesta Improcedente	Respuesta en Análisis	Sin Respuesta	Suspensión por Mandato Judicial	En Espera de Resolución de Autoridad Competente	% En Proceso
ENTIDADES FEDERATIVAS Y MUNICIPIOS	MPIO. DE TECOMÁN	Recomendación al Desempeño	4	4	0	0	0	0	0	0	0	0	0	0	0	0	0	0	0	0	0	0.00
	TOTAL MPIO. DE TECOMÁN		10	10	0	0	0	0	0	0	0	0	0	0	0	0	0	0	0	0	0	0.00
ENTIDADES FEDERATIVAS Y MUNICIPIOS	GOB. CHIS.	Recomendación	161	160	1	0	0	0	0	0	0	0	0	0	0	0	0	0	0	0	0	0.00
ENTIDADES FEDERATIVAS Y MUNICIPIOS	GOB. CHIS.	Recomendación al Desempeño	32	32	0	0	0	0	0	0	0	0	0	0	0	0	0	0	0	0	0	0.00
ENTIDADES FEDERATIVAS Y MUNICIPIOS	GOB. CHIS.	Solicitud de Aclaración	9	5	0	2	0	0	0	0	0	2	0	0	0	2	0	0	0	0	0	22.22
	TOTAL GOB. CHIS.		202	197	1	2	0	0	0	0	0	2	0	0	0	2	0	0	0	0	0	0.99
ENTIDADES FEDERATIVAS Y MUNICIPIOS	OFSCE CHIS.	Recomendación	176	176	0	0	0	0	0	0	0	0	0	0	0	0	0	0	0	0	0	0.00
	TOTAL OFSCE CHIS.		176	176	0	0	0	0	0	0	0	0	0	0	0	0	0	0	0	0	0	0.00
ENTIDADES FEDERATIVAS Y MUNICIPIOS	MPIO. DE CHENALHO	Recomendación	1	0	0	0	0	0	0	0	0	1	0	0	0	1	0	0	0	0	0	100.00
	TOTAL MPIO. DE CHENALHO		1	0	0	0	0	0	0	0	0	1	0	0	0	1	0	0	0	0	0	100.00
ENTIDADES FEDERATIVAS Y MUNICIPIOS	MPIO. DE MOTOZINTLA	Recomendación	7	7	0	0	0	0	0	0	0	0	0	0	0	0	0	0	0	0	0	0.00
	TOTAL MPIO. DE MOTOZINTLA		7	7	0	0	0	0	0	0	0	0	0	0	0	0	0	0	0	0	0	0.00
ENTIDADES FEDERATIVAS Y MUNICIPIOS	MPIO. DE OCOSINGO	Recomendación	8	8	0	0	0	0	0	0	0	0	0	0	0	0	0	0	0	0	0	0.00
ENTIDADES FEDERATIVAS Y MUNICIPIOS	MPIO. DE OCOSINGO	Recomendación al Desempeño	4	4	0	0	0	0	0	0	0	0	0	0	0	0	0	0	0	0	0	0.00
	TOTAL MPIO. DE OCOSINGO		12	12	0	0	0	0	0	0	0	0	0	0	0	0	0	0	0	0	0	0.00
ENTIDADES FEDERATIVAS Y MUNICIPIOS	MPIO. DE TAPACHULA	Recomendación	6	6	0	0	0	0	0	0	0	0	0	0	0	0	0	0	0	0	0	0.00
ENTIDADES FEDERATIVAS Y MUNICIPIOS	MPIO. DE TAPACHULA	Recomendación al Desempeño	4	4	0	0	0	0	0	0	0	0	0	0	0	0	0	0	0	0	0	0.00
	TOTAL MPIO. DE TAPACHULA		10	10	0	0	0	0	0	0	0	0	0	0	0	0	0	0	0	0	0	0.00
ENTIDADES FEDERATIVAS Y MUNICIPIOS	MPIO. DE TUXTLA GUTIÉRREZ	Recomendación	13	13	0	0	0	0	0	0	0	0	0	0	0	0	0	0	0	0	0	0.00

Nota: No se incluyen Pliegos de Observaciones, Fincamiento de Responsabilidades Resarcitorias, Promoción de Responsabilidades Administrativas Sancionatorias y Denuncias de Hechos (Ver el apartado correspondiente).



AUDITORÍA SUPERIOR DE LA FEDERACIÓN
ESTADO DE TRÁMITE DE LAS ACCIONES EMITIDAS
CORTE AL 30 DE SEPTIEMBRE DE 2012
CUENTAS PÚBLICAS 2007 A 2010
POR SECTOR, ENTIDAD Y TIPO DE ACCIÓN

Sector	Siglas de la Entidad Fiscalizada	Tipo de Acción	Emitidas	Con Proceso de Seguimiento Concluido								En Proceso de Atención o Promoción										
				Atendidas o Promovidas	Atendida Extemporánea	Sustituida por Nueva Acción	Baja por Resolución de Autoridad Competente	Baja por Demanda	Baja por Denuncia de Hechos	Seguimiento Concluido por Acumulación	No Atendida	Total en Proceso	Dictamen Técnico para Conclusión	Dictamen Técnico para Emisión de Nueva Acción	Dictamen Técnico para Conclusión por Acumulación	Respuesta Insuficiente	Respuesta Improcedente	Respuesta en Análisis	Sin Respuesta	Suspensión por Mandato Judicial	En Espera de Resolución de Autoridad Competente	% En Proceso
	TOTAL MPIO. DE TUXTLA GUTIÉRREZ		13	13	0	0	0	0	0	0	0	0	0	0	0	0	0	0	0	0	0	0.00
ENTIDADES FEDERATIVAS Y MUNICIPIOS	GOB. CHIH.	Recomendación	101	96	0	0	0	0	0	0	0	5	0	0	0	5	0	0	0	0	0	4.95
ENTIDADES FEDERATIVAS Y MUNICIPIOS	GOB. CHIH.	Recomendación al Desempeño	20	20	0	0	0	0	0	0	0	0	0	0	0	0	0	0	0	0	0	0.00
ENTIDADES FEDERATIVAS Y MUNICIPIOS	GOB. CHIH.	Solicitud de Aclaración	2	2	0	0	0	0	0	0	0	0	0	0	0	0	0	0	0	0	0	0.00
	TOTAL GOB. CHIH.		123	118	0	0	0	0	0	0	0	5	0	0	0	5	0	0	0	0	0	4.07
ENTIDADES FEDERATIVAS Y MUNICIPIOS	ASECH.	Recomendación	61	61	0	0	0	0	0	0	0	0	0	0	0	0	0	0	0	0	0	0.00
	TOTAL ASECH.		61	61	0	0	0	0	0	0	0	0	0	0	0	0	0	0	0	0	0	0.00
ENTIDADES FEDERATIVAS Y MUNICIPIOS	MPIO. DE BOCOYNA	Recomendación	1	1	0	0	0	0	0	0	0	0	0	0	0	0	0	0	0	0	0	0.00
	TOTAL MPIO. DE BOCOYNA		1	1	0	0	0	0	0	0	0	0	0	0	0	0	0	0	0	0	0	0.00
ENTIDADES FEDERATIVAS Y MUNICIPIOS	MPIO. DE CHIHUAHUA	Recomendación	20	19	0	0	0	0	0	0	1	0	0	0	0	0	0	0	0	0	0	0.00
ENTIDADES FEDERATIVAS Y MUNICIPIOS	MPIO. DE CHIHUAHUA	Recomendación al Desempeño	4	4	0	0	0	0	0	0	0	0	0	0	0	0	0	0	0	0	0	0.00
ENTIDADES FEDERATIVAS Y MUNICIPIOS	MPIO. DE CHIHUAHUA	Solicitud de Aclaración	4	4	0	0	0	0	0	0	0	0	0	0	0	0	0	0	0	0	0	0.00
	TOTAL MPIO. DE CHIHUAHUA		28	27	0	0	0	0	0	0	1	0	0	0	0	0	0	0	0	0	0	0.00
ENTIDADES FEDERATIVAS Y MUNICIPIOS	MPIO. DE CUAUHTEMOC	Recomendación	8	4	0	0	0	0	0	0	4	0	0	0	0	0	0	0	0	0	0	0.00
	TOTAL MPIO. DE CUAUHTÉMOC		8	4	0	0	0	0	0	0	4	0	0	0	0	0	0	0	0	0	0	0.00
ENTIDADES FEDERATIVAS Y MUNICIPIOS	MPIO. DE GUACHOCHI	Recomendación	19	19	0	0	0	0	0	0	0	0	0	0	0	0	0	0	0	0	0	0.00
ENTIDADES FEDERATIVAS Y MUNICIPIOS	MPIO. DE GUACHOCHI	Recomendación al Desempeño	5	5	0	0	0	0	0	0	0	0	0	0	0	0	0	0	0	0	0	0.00
	TOTAL MPIO. DE GUACHOCHI		24	24	0	0	0	0	0	0	0	0	0	0	0	0	0	0	0	0	0	0.00
ENTIDADES FEDERATIVAS Y MUNICIPIOS	MPIO. DE JUÁREZ	Recomendación	8	8	0	0	0	0	0	0	0	0	0	0	0	0	0	0	0	0	0	0.00

Nota: No se incluyen Pliegos de Observaciones, Fincamiento de Responsabilidades Resarcitorias, Promoción de Responsabilidades Administrativas Sancionatorias y Denuncias de Hechos (Ver el apartado correspondiente).



AUDITORÍA SUPERIOR DE LA FEDERACIÓN
ESTADO DE TRÁMITE DE LAS ACCIONES EMITIDAS
CORTE AL 30 DE SEPTIEMBRE DE 2012
CUENTAS PÚBLICAS 2007 A 2010
POR SECTOR, ENTIDAD Y TIPO DE ACCIÓN

Sector	Siglas de la Entidad Fiscalizada	Tipo de Acción	Emitidas	Con Proceso de Seguimiento Concluido								En Proceso de Atención o Promoción										
				Atendidas o Promovidas	Atendida Extemporánea	Sustituida por Nueva Acción	Baja por Resolución de Autoridad Competente	Baja por Demanda	Baja por Denuncia de Hechos	Seguimiento Concluido por Acumulación	No Atendida	Total en Proceso	Dictamen Técnico para Conclusión	Dictamen Técnico para Emisión de Nueva Acción	Dictamen Técnico para Conclusión por Acumulación	Respuesta Insuficiente	Respuesta Improcedente	Respuesta en Análisis	Sin Respuesta	Suspensión por Mandato Judicial	En Espera de Resolución de Autoridad Competente	% En Proceso
ENTIDADES FEDERATIVAS Y MUNICIPIOS	MPIO. DE JUÁREZ	Recomendación al Desempeño	4	4	0	0	0	0	0	0	0	0	0	0	0	0	0	0	0	0	0	0.00
	TOTAL MPIO. DE JUÁREZ		12	12	0	0	0	0	0	0	0	0	0	0	0	0	0	0	0	0	0	0.00
ENTIDADES FEDERATIVAS Y MUNICIPIOS	GOB. D.F.	Promoción del Ejercicio de la Facultad de Comprobación Fiscal	1	1	0	0	0	0	0	0	0	0	0	0	0	0	0	0	0	0	0	0.00
ENTIDADES FEDERATIVAS Y MUNICIPIOS	GOB. D.F.	Recomendación	300	285	4	0	0	0	0	0	6	5	0	0	0	2	0	3	0	0	0	1.67
ENTIDADES FEDERATIVAS Y MUNICIPIOS	GOB. D.F.	Recomendación al Desempeño	2	2	0	0	0	0	0	0	0	0	0	0	0	0	0	0	0	0	0	0.00
ENTIDADES FEDERATIVAS Y MUNICIPIOS	GOB. D.F.	Solicitud de Aclaración	16	16	0	0	0	0	0	0	0	0	0	0	0	0	0	0	0	0	0	0.00
	TOTAL GOB. D.F.		319	304	4	0	0	0	0	0	6	5	0	0	0	2	0	3	0	0	0	1.57
ENTIDADES FEDERATIVAS Y MUNICIPIOS	CMHALDF	Recomendación	359	359	0	0	0	0	0	0	0	0	0	0	0	0	0	0	0	0	0	0.00
ENTIDADES FEDERATIVAS Y MUNICIPIOS	CMHALDF	Solicitud de Aclaración	1	1	0	0	0	0	0	0	0	0	0	0	0	0	0	0	0	0	0	0.00
	TOTAL CMHALDF		360	360	0	0	0	0	0	0	0	0	0	0	0	0	0	0	0	0	0	0.00
ENTIDADES FEDERATIVAS Y MUNICIPIOS	DEL. ALVARO OBREGÓN	Recomendación	12	12	0	0	0	0	0	0	0	0	0	0	0	0	0	0	0	0	0	0.00
ENTIDADES FEDERATIVAS Y MUNICIPIOS	DEL. ALVARO OBREGÓN	Recomendación al Desempeño	1	0	1	0	0	0	0	0	0	0	0	0	0	0	0	0	0	0	0	0.00
ENTIDADES FEDERATIVAS Y MUNICIPIOS	DEL. ALVARO OBREGÓN	Solicitud de Aclaración	1	1	0	0	0	0	0	0	0	0	0	0	0	0	0	0	0	0	0	0.00
	TOTAL DEL. ALVARO OBREGÓN		14	13	1	0	0	0	0	0	0	0	0	0	0	0	0	0	0	0	0	0.00
ENTIDADES FEDERATIVAS Y MUNICIPIOS	DEL. COYOACÁN	Recomendación	4	4	0	0	0	0	0	0	0	0	0	0	0	0	0	0	0	0	0	0.00
	TOTAL DEL. COYOACÁN		4	4	0	0	0	0	0	0	0	0	0	0	0	0	0	0	0	0	0	0.00
ENTIDADES FEDERATIVAS Y MUNICIPIOS	DEL. CUAUHTÉMOC	Recomendación	2	2	0	0	0	0	0	0	0	0	0	0	0	0	0	0	0	0	0	0.00
	TOTAL DEL. CUAUHTÉMOC		2	2	0	0	0	0	0	0	0	0	0	0	0	0	0	0	0	0	0	0.00

Nota: No se incluyen Pliegos de Observaciones, Fincamiento de Responsabilidades Resarcitorias, Promoción de Responsabilidades Administrativas Sancionatorias y Denuncias de Hechos (Ver el apartado correspondiente).



AUDITORÍA SUPERIOR DE LA FEDERACIÓN
ESTADO DE TRÁMITE DE LAS ACCIONES EMITIDAS
CORTE AL 30 DE SEPTIEMBRE DE 2012
CUENTAS PÚBLICAS 2007 A 2010
POR SECTOR, ENTIDAD Y TIPO DE ACCIÓN

Sector	Siglas de la Entidad Fiscalizada	Tipo de Acción	Emitidas	Con Proceso de Seguimiento Concluido								En Proceso de Atención o Promoción										
				Atendidas o Promovidas	Atendida Extemporánea	Sustituida por Nueva Acción	Baja por Resolución de Autoridad Competente	Baja por Demanda	Baja por Denuncia de Hechos	Seguimiento Concluido por Acumulación	No Atendida	Total en Proceso	Dictamen Técnico para Conclusión	Dictamen Técnico para Emisión de Nueva Acción	Dictamen Técnico para Conclusión por Acumulación	Respuesta Insuficiente	Respuesta Improcedente	Respuesta en Análisis	Sin Respuesta	Suspensión por Mandato Judicial	En Espera de Resolución de Autoridad Competente	% En Proceso
ENTIDADES FEDERATIVAS Y MUNICIPIOS	DEL. GUSTAVO A. MADERO	Recomendación	6	5	0	0	0	0	0	0	1	0	0	0	0	0	0	0	0	0	0	0.00
ENTIDADES FEDERATIVAS Y MUNICIPIOS	DEL. GUSTAVO A. MADERO	Recomendación al Desempeño	2	2	0	0	0	0	0	0	0	0	0	0	0	0	0	0	0	0	0	0.00
	TOTAL DEL. GUSTAVO A. MADERO		8	7	0	0	0	0	0	0	1	0	0	0	0	0	0	0	0	0	0	0.00
ENTIDADES FEDERATIVAS Y MUNICIPIOS	DEL. IZTACALCO	Recomendación	2	2	0	0	0	0	0	0	0	0	0	0	0	0	0	0	0	0	0	0.00
	TOTAL DEL. IZTACALCO		2	2	0	0	0	0	0	0	0	0	0	0	0	0	0	0	0	0	0	0.00
ENTIDADES FEDERATIVAS Y MUNICIPIOS	DEL. IZTAPALAPA	Recomendación	1	1	0	0	0	0	0	0	0	0	0	0	0	0	0	0	0	0	0	0.00
	TOTAL DEL. IZTAPALAPA		1	1	0	0	0	0	0	0	0	0	0	0	0	0	0	0	0	0	0	0.00
ENTIDADES FEDERATIVAS Y MUNICIPIOS	DEL. TLALPAN	Recomendación	7	7	0	0	0	0	0	0	0	0	0	0	0	0	0	0	0	0	0	0.00
ENTIDADES FEDERATIVAS Y MUNICIPIOS	DEL. TLALPAN	Recomendación al Desempeño	2	0	0	0	0	0	0	0	2	0	0	0	0	0	0	0	0	0	0	0.00
	TOTAL DEL. TLALPAN		9	7	0	0	0	0	0	0	2	0	0	0	0	0	0	0	0	0	0	0.00
ENTIDADES FEDERATIVAS Y MUNICIPIOS	DEL. XOCHIMILCO	Recomendación	4	4	0	0	0	0	0	0	0	0	0	0	0	0	0	0	0	0	0	0.00
	TOTAL DEL. XOCHIMILCO		4	4	0	0	0	0	0	0	0	0	0	0	0	0	0	0	0	0	0	0.00
ENTIDADES FEDERATIVAS Y MUNICIPIOS	GOB. DGO.	Recomendación	105	105	0	0	0	0	0	0	0	0	0	0	0	0	0	0	0	0	0	0.00
ENTIDADES FEDERATIVAS Y MUNICIPIOS	GOB. DGO.	Recomendación al Desempeño	13	13	0	0	0	0	0	0	0	0	0	0	0	0	0	0	0	0	0	0.00
ENTIDADES FEDERATIVAS Y MUNICIPIOS	GOB. DGO.	Solicitud de Aclaración	2	2	0	0	0	0	0	0	0	0	0	0	0	0	0	0	0	0	0	0.00
	TOTAL GOB. DGO.		120	120	0	0	0	0	0	0	0	0	0	0	0	0	0	0	0	0	0	0.00
ENTIDADES FEDERATIVAS Y MUNICIPIOS	EASE DGO.	Recomendación	372	372	0	0	0	0	0	0	0	0	0	0	0	0	0	0	0	0	0	0.00
	TOTAL EASE DGO.		372	372	0	0	0	0	0	0	0	0	0	0	0	0	0	0	0	0	0	0.00
ENTIDADES FEDERATIVAS Y MUNICIPIOS	MPIO. DE DURANGO	Recomendación	22	22	0	0	0	0	0	0	0	0	0	0	0	0	0	0	0	0	0	0.00

Nota: No se incluyen Pliegos de Observaciones, Fincamiento de Responsabilidades Resarcitorias, Promoción de Responsabilidades Administrativas Sancionatorias y Denuncias de Hechos (Ver el apartado correspondiente).

AUDITORÍA SUPERIOR DE LA FEDERACIÓN
ESTADO DE TRÁMITE DE LAS ACCIONES EMITIDAS
CORTE AL 30 DE SEPTIEMBRE DE 2012
CUENTAS PÚBLICAS 2007 A 2010
POR SECTOR, ENTIDAD Y TIPO DE ACCIÓN

Sector	Siglas de la Entidad Fiscalizada	Tipo de Acción	Emitidas	Con Proceso de Seguimiento Concluido								En Proceso de Atención o Promoción										
				Atendidas o Promovidas	Atendida Extemporánea	Sustituida por Nueva Acción	Baja por Resolución de Autoridad Competente	Baja por Demanda	Baja por Denuncia de Hechos	Seguimiento Concluido por Acumulación	No Atendida	Total en Proceso	Dictamen Técnico para Conclusión	Dictamen Técnico para Emisión de Nueva Acción	Dictamen Técnico para Conclusión por Acumulación	Respuesta Insuficiente	Respuesta Improcedente	Respuesta en Análisis	Sin Respuesta	Suspensión por Mandato Judicial	En Espera de Resolución de Autoridad Competente	% En Proceso
ENTIDADES FEDERATIVAS Y MUNICIPIOS	MPIO. DE DURANGO	Recomendación al Desempeño	4	4	0	0	0	0	0	0	0	0	0	0	0	0	0	0	0	0	0	0.00
	TOTAL MPIO. DE DURANGO		26	26	0	0	0	0	0	0	0	0	0	0	0	0	0	0	0	0	0	0.00
ENTIDADES FEDERATIVAS Y MUNICIPIOS	MPIO. DE GÓMEZ PALACIO	Recomendación	15	15	0	0	0	0	0	0	0	0	0	0	0	0	0	0	0	0	0	0.00
ENTIDADES FEDERATIVAS Y MUNICIPIOS	MPIO. DE GÓMEZ PALACIO	Recomendación al Desempeño	4	4	0	0	0	0	0	0	0	0	0	0	0	0	0	0	0	0	0	0.00
	TOTAL MPIO. DE GÓMEZ PALACIO		19	19	0	0	0	0	0	0	0	0	0	0	0	0	0	0	0	0	0	0.00
ENTIDADES FEDERATIVAS Y MUNICIPIOS	MPIO. DE LERDO	Recomendación	20	20	0	0	0	0	0	0	0	0	0	0	0	0	0	0	0	0	0	0.00
ENTIDADES FEDERATIVAS Y MUNICIPIOS	MPIO. DE LERDO	Recomendación al Desempeño	4	4	0	0	0	0	0	0	0	0	0	0	0	0	0	0	0	0	0	0.00
	TOTAL MPIO. DE LERDO		24	24	0	0	0	0	0	0	0	0	0	0	0	0	0	0	0	0	0	0.00
ENTIDADES FEDERATIVAS Y MUNICIPIOS	MPIO. DE MEZQUITAL	Recomendación	19	19	0	0	0	0	0	0	0	0	0	0	0	0	0	0	0	0	0	0.00
	TOTAL MPIO. DE MEZQUITAL		19	19	0	0	0	0	0	0	0	0	0	0	0	0	0	0	0	0	0	0.00
ENTIDADES FEDERATIVAS Y MUNICIPIOS	MPIO. DE PUEBLO NUEVO	Recomendación	11	11	0	0	0	0	0	0	0	0	0	0	0	0	0	0	0	0	0	0.00
	TOTAL MPIO. DE PUEBLO NUEVO		11	11	0	0	0	0	0	0	0	0	0	0	0	0	0	0	0	0	0	0.00
ENTIDADES FEDERATIVAS Y MUNICIPIOS	MPIO. DE SAN DIMAS	Recomendación	4	3	0	0	0	0	0	0	1	0	0	0	0	0	0	0	0	0	0	0.00
	TOTAL MPIO. DE SAN DIMAS		4	3	0	0	0	0	0	0	1	0	0	0	0	0	0	0	0	0	0	0.00
ENTIDADES FEDERATIVAS Y MUNICIPIOS	MPIO. DE SANTIAGO PAPASQUIARO	Recomendación	1	1	0	0	0	0	0	0	0	0	0	0	0	0	0	0	0	0	0	0.00
	TOTAL MPIO. DE SANTIAGO PAPASQUIARO		1	1	0	0	0	0	0	0	0	0	0	0	0	0	0	0	0	0	0	0.00
ENTIDADES FEDERATIVAS Y MUNICIPIOS	MPIO. DE TAMAZULA	Recomendación	2	2	0	0	0	0	0	0	0	0	0	0	0	0	0	0	0	0	0	0.00
	TOTAL MPIO. DE TAMAZULA		2	2	0	0	0	0	0	0	0	0	0	0	0	0	0	0	0	0	0	0.00
ENTIDADES FEDERATIVAS Y MUNICIPIOS	MPIO. DE TOPIA	Recomendación	1	1	0	0	0	0	0	0	0	0	0	0	0	0	0	0	0	0	0	0.00

Nota: No se incluyen Pliegos de Observaciones, Fincamiento de Responsabilidades Resarcitorias, Promoción de Responsabilidades Administrativas Sancionatorias y Denuncias de Hechos (Ver el apartado correspondiente).

AUDITORÍA SUPERIOR DE LA FEDERACIÓN
ESTADO DE TRÁMITE DE LAS ACCIONES EMITIDAS
CORTE AL 30 DE SEPTIEMBRE DE 2012
CUENTAS PÚBLICAS 2007 A 2010
POR SECTOR, ENTIDAD Y TIPO DE ACCIÓN

Sector	Siglas de la Entidad Fiscalizada	Tipo de Acción	Emitidas	Con Proceso de Seguimiento Concluido								En Proceso de Atención o Promoción										
				Atendidas o Promovidas	Atendida Extemporánea	Sustituida por Nueva Acción	Baja por Resolución de Autoridad Competente	Baja por Demanda	Baja por Denuncia de Hechos	Seguimiento Concluido por Acumulación	No Atendida	Total en Proceso	Dictamen Técnico para Conclusión	Dictamen Técnico para Emisión de Nueva Acción	Dictamen Técnico para Conclusión por Acumulación	Respuesta Insuficiente	Respuesta Improcedente	Respuesta en Análisis	Sin Respuesta	Suspensión por Mandato Judicial	En Espera de Resolución de Autoridad Competente	% En Proceso
	TOTAL MPIO. DE TOPIA		1	1	0	0	0	0	0	0	0	0	0	0	0	0	0	0	0	0	0	0.00
ENTIDADES FEDERATIVAS Y MUNICIPIOS	GOB. GTO.	Recomendación	73	69	0	0	0	0	0	0	1	3	0	0	0	3	0	0	0	0	0	4.11
ENTIDADES FEDERATIVAS Y MUNICIPIOS	GOB. GTO.	Recomendación al Desempeño	12	11	0	0	0	0	0	0	1	0	0	0	0	0	0	0	0	0	0	0.00
ENTIDADES FEDERATIVAS Y MUNICIPIOS	GOB. GTO.	Solicitud de Aclaración	3	3	0	0	0	0	0	0	0	0	0	0	0	0	0	0	0	0	0	0.00
	TOTAL GOB. GTO.		88	83	0	0	0	0	0	0	2	3	0	0	0	3	0	0	0	0	0	3.41
ENTIDADES FEDERATIVAS Y MUNICIPIOS	OFS GTO.	Recomendación	70	70	0	0	0	0	0	0	0	0	0	0	0	0	0	0	0	0	0	0.00
	TOTAL OFS GTO.		70	70	0	0	0	0	0	0	0	0	0	0	0	0	0	0	0	0	0	0.00
ENTIDADES FEDERATIVAS Y MUNICIPIOS	MPIO. DE ACÁMBARO	Recomendación	1	1	0	0	0	0	0	0	0	0	0	0	0	0	0	0	0	0	0	0.00
	TOTAL MPIO. DE ACÁMBARO		1	1	0	0	0	0	0	0	0	0	0	0	0	0	0	0	0	0	0	0.00
ENTIDADES FEDERATIVAS Y MUNICIPIOS	MPIO. DE IRAPUATO	Recomendación	17	17	0	0	0	0	0	0	0	0	0	0	0	0	0	0	0	0	0	0.00
ENTIDADES FEDERATIVAS Y MUNICIPIOS	MPIO. DE IRAPUATO	Recomendación al Desempeño	5	5	0	0	0	0	0	0	0	0	0	0	0	0	0	0	0	0	0	0.00
	TOTAL MPIO. DE IRAPUATO		22	22	0	0	0	0	0	0	0	0	0	0	0	0	0	0	0	0	0	0.00
ENTIDADES FEDERATIVAS Y MUNICIPIOS	MPIO. DE LEÓN	Recomendación	18	18	0	0	0	0	0	0	0	0	0	0	0	0	0	0	0	0	0	0.00
ENTIDADES FEDERATIVAS Y MUNICIPIOS	MPIO. DE LEÓN	Recomendación al Desempeño	5	5	0	0	0	0	0	0	0	0	0	0	0	0	0	0	0	0	0	0.00
	TOTAL MPIO. DE LEÓN		23	23	0	0	0	0	0	0	0	0	0	0	0	0	0	0	0	0	0	0.00
ENTIDADES FEDERATIVAS Y MUNICIPIOS	MPIO. DE PÉNJAMO	Recomendación	16	16	0	0	0	0	0	0	0	0	0	0	0	0	0	0	0	0	0	0.00
ENTIDADES FEDERATIVAS Y MUNICIPIOS	MPIO. DE PÉNJAMO	Recomendación al Desempeño	6	6	0	0	0	0	0	0	0	0	0	0	0	0	0	0	0	0	0	0.00
	TOTAL MPIO. DE PÉNJAMO		22	22	0	0	0	0	0	0	0	0	0	0	0	0	0	0	0	0	0	0.00
ENTIDADES FEDERATIVAS Y MUNICIPIOS	MPIO. DE PURÍSIMA DEL RINCÓN	Recomendación	1	1	0	0	0	0	0	0	0	0	0	0	0	0	0	0	0	0	0	0.00

Nota: No se incluyen Pliegos de Observaciones, Fincamiento de Responsabilidades Resarcitorias, Promoción de Responsabilidades Administrativas Sancionatorias y Denuncias de Hechos (Ver el apartado correspondiente).



AUDITORÍA SUPERIOR DE LA FEDERACIÓN
ESTADO DE TRÁMITE DE LAS ACCIONES EMITIDAS
CORTE AL 30 DE SEPTIEMBRE DE 2012
CUENTAS PÚBLICAS 2007 A 2010
POR SECTOR, ENTIDAD Y TIPO DE ACCIÓN

Sector	Siglas de la Entidad Fiscalizada	Tipo de Acción	Emitidas	Con Proceso de Seguimiento Concluido								En Proceso de Atención o Promoción										
				Atendidas o Promovidas	Atendida Extemporánea	Sustituida por Nueva Acción	Baja por Resolución de Autoridad Competente	Baja por Demanda	Baja por Denuncia de Hechos	Seguimiento Concluido por Acumulación	No Atendida	Total en Proceso	Dictamen Técnico para Conclusión	Dictamen Técnico para Emisión de Nueva Acción	Dictamen Técnico para Conclusión por Acumulación	Respuesta Insuficiente	Respuesta Improcedente	Respuesta en Análisis	Sin Respuesta	Suspensión por Mandato Judicial	En Espera de Resolución de Autoridad Competente	% En Proceso
	TOTAL MPIO. DE PURÍSIMA DEL RINCÓN		1	1	0	0	0	0	0	0	0	0	0	0	0	0	0	0	0	0	0	0.00
ENTIDADES FEDERATIVAS Y MUNICIPIOS	MPIO. DE SAN FELIPE	Recomendación	1	1	0	0	0	0	0	0	0	0	0	0	0	0	0	0	0	0	0	0.00
	TOTAL MPIO. DE SAN FELIPE		1	1	0	0	0	0	0	0	0	0	0	0	0	0	0	0	0	0	0	0.00
ENTIDADES FEDERATIVAS Y MUNICIPIOS	GOB. GRO.	Recomendación	187	182	0	0	0	0	0	0	2	3	0	0	0	0	0	3	0	0	0	1.60
ENTIDADES FEDERATIVAS Y MUNICIPIOS	GOB. GRO.	Recomendación al Desempeño	10	10	0	0	0	0	0	0	0	0	0	0	0	0	0	0	0	0	0	0.00
ENTIDADES FEDERATIVAS Y MUNICIPIOS	GOB. GRO.	Solicitud de Aclaración	1	0	0	1	0	0	0	0	0	0	0	0	0	0	0	0	0	0	0	0.00
	TOTAL GOB. GRO.		198	192	0	1	0	0	0	0	2	3	0	0	0	0	0	3	0	0	0	1.52
ENTIDADES FEDERATIVAS Y MUNICIPIOS	AGE GRO.	Recomendación	376	376	0	0	0	0	0	0	0	0	0	0	0	0	0	0	0	0	0	0.00
	TOTAL AGE GRO.		376	376	0	0	0	0	0	0	0	0	0	0	0	0	0	0	0	0	0	0.00
ENTIDADES FEDERATIVAS Y MUNICIPIOS	MPIO. DE ACAPULCO DE JUÁREZ	Recomendación	14	14	0	0	0	0	0	0	0	0	0	0	0	0	0	0	0	0	0	0.00
ENTIDADES FEDERATIVAS Y MUNICIPIOS	MPIO. DE ACAPULCO DE JUÁREZ	Recomendación al Desempeño	4	0	0	0	0	0	0	0	4	0	0	0	0	0	0	0	0	0	0	0.00
	TOTAL MPIO. DE ACAPULCO DE JUÁREZ		18	14	0	0	0	0	0	0	4	0	0	0	0	0	0	0	0	0	0	0.00
ENTIDADES FEDERATIVAS Y MUNICIPIOS	MPIO. DE CHILPANCINGO DE LOS BRAVO	Recomendación	17	15	0	0	0	0	0	0	2	0	0	0	0	0	0	0	0	0	0	0.00
ENTIDADES FEDERATIVAS Y MUNICIPIOS	MPIO. DE CHILPANCINGO DE LOS BRAVO	Recomendación al Desempeño	5	0	0	0	0	0	0	0	5	0	0	0	0	0	0	0	0	0	0	0.00
	TOTAL MPIO. DE CHILPANCINGO DE LOS BRAVO		22	15	0	0	0	0	0	0	7	0	0	0	0	0	0	0	0	0	0	0.00
ENTIDADES FEDERATIVAS Y MUNICIPIOS	MPIO. DE COYUCA DE CATALÁN	Recomendación	1	0	0	0	0	0	0	0	0	1	0	0	0	0	0	1	0	0	0	100.00
	TOTAL MPIO. DE COYUCA DE CATALÁN		1	0	0	0	0	0	0	0	0	1	0	0	0	0	0	1	0	0	0	100.00
ENTIDADES FEDERATIVAS Y MUNICIPIOS	MPIO. DE SAN LUIS ACATLÁN	Recomendación	1	1	0	0	0	0	0	0	0	0	0	0	0	0	0	0	0	0	0	0.00
	TOTAL MPIO. DE SAN LUIS ACATLÁN		1	1	0	0	0	0	0	0	0	0	0	0	0	0	0	0	0	0	0	0.00

Nota: No se incluyen Pliegos de Observaciones, Fincamiento de Responsabilidades Resarcitorias, Promoción de Responsabilidades Administrativas Sancionatorias y Denuncias de Hechos (Ver el apartado correspondiente).



AUDITORÍA SUPERIOR DE LA FEDERACIÓN
ESTADO DE TRÁMITE DE LAS ACCIONES EMITIDAS
CORTE AL 30 DE SEPTIEMBRE DE 2012
CUENTAS PÚBLICAS 2007 A 2010
POR SECTOR, ENTIDAD Y TIPO DE ACCIÓN

Sector	Siglas de la Entidad Fiscalizada	Tipo de Acción	Emitidas	Con Proceso de Seguimiento Concluido								En Proceso de Atención o Promoción										
				Atendidas o Promovidas	Atendida Extemporánea	Sustituida por Nueva Acción	Baja por Resolución de Autoridad Competente	Baja por Demanda	Baja por Denuncia de Hechos	Seguimiento Concluido por Acumulación	No Atendida	Total en Proceso	Dictamen Técnico para Conclusión	Dictamen Técnico para Emisión de Nueva Acción	Dictamen Técnico para Conclusión por Acumulación	Respuesta Insuficiente	Respuesta Improcedente	Respuesta en Análisis	Sin Respuesta	Suspensión por Mandato Judicial	En Espera de Resolución de Autoridad Competente	% En Proceso
ENTIDADES FEDERATIVAS Y MUNICIPIOS	MPIO. DE TAXCO DE ALARCÓN	Recomendación	1	1	0	0	0	0	0	0	0	0	0	0	0	0	0	0	0	0	0	0.00
	TOTAL MPIO. DE TAXCO DE ALARCÓN		1	1	0	0	0	0	0	0	0	0	0	0	0	0	0	0	0	0	0	0.00
ENTIDADES FEDERATIVAS Y MUNICIPIOS	MPIO. DE XOCHISTLAHUAC A	Recomendación	18	9	0	0	0	0	0	0	9	0	0	0	0	0	0	0	0	0	0	0.00
ENTIDADES FEDERATIVAS Y MUNICIPIOS	MPIO. DE XOCHISTLAHUAC A	Recomendación al Desempeño	4	0	0	0	0	0	0	0	4	0	0	0	0	0	0	0	0	0	0	0.00
	TOTAL MPIO. DE XOCHISTLAHUACA		22	9	0	0	0	0	0	0	13	0	0	0	0	0	0	0	0	0	0	0.00
ENTIDADES FEDERATIVAS Y MUNICIPIOS	GOB. HGO.	Recomendación	125	124	0	0	0	0	0	0	0	1	0	0	0	0	0	1	0	0	0	0.80
ENTIDADES FEDERATIVAS Y MUNICIPIOS	GOB. HGO.	Recomendación al Desempeño	30	30	0	0	0	0	0	0	0	0	0	0	0	0	0	0	0	0	0	0.00
ENTIDADES FEDERATIVAS Y MUNICIPIOS	GOB. HGO.	Solicitud de Aclaración	10	10	0	0	0	0	0	0	0	0	0	0	0	0	0	0	0	0	0	0.00
	TOTAL GOB. HGO.		165	164	0	0	0	0	0	0	0	1	0	0	0	0	0	1	0	0	0	0.61
ENTIDADES FEDERATIVAS Y MUNICIPIOS	ASEH	Recomendación	345	345	0	0	0	0	0	0	0	0	0	0	0	0	0	0	0	0	0	0.00
	TOTAL ASEH		345	345	0	0	0	0	0	0	0	0	0	0	0	0	0	0	0	0	0	0.00
ENTIDADES FEDERATIVAS Y MUNICIPIOS	MPIO. DE ACAXOCHITLÁN	Recomendación	1	0	0	0	0	0	0	0	0	1	0	0	0	0	0	1	0	0	0	100.00
	TOTAL MPIO. DE ACAXOCHITLÁN		1	0	0	0	0	0	0	0	0	1	0	0	0	0	0	1	0	0	0	100.00
ENTIDADES FEDERATIVAS Y MUNICIPIOS	MPIO. DE HUEJUTLA DE REYES	Recomendación	11	11	0	0	0	0	0	0	0	0	0	0	0	0	0	0	0	0	0	0.00
ENTIDADES FEDERATIVAS Y MUNICIPIOS	MPIO. DE HUEJUTLA DE REYES	Recomendación al Desempeño	3	0	0	0	0	0	0	0	3	0	0	0	0	0	0	0	0	0	0	0.00
	TOTAL MPIO. DE HUEJUTLA DE REYES		14	11	0	0	0	0	0	0	3	0	0	0	0	0	0	0	0	0	0	0.00
ENTIDADES FEDERATIVAS Y MUNICIPIOS	MPIO. DE IXMIQUILPAN	Recomendación	8	8	0	0	0	0	0	0	0	0	0	0	0	0	0	0	0	0	0	0.00
ENTIDADES FEDERATIVAS Y MUNICIPIOS	MPIO. DE IXMIQUILPAN	Recomendación al Desempeño	2	0	0	0	0	0	0	0	2	0	0	0	0	0	0	0	0	0	0	0.00
	TOTAL MPIO. DE IXMIQUILPAN		10	8	0	0	0	0	0	0	2	0	0	0	0	0	0	0	0	0	0	0.00

Nota: No se incluyen Pliegos de Observaciones, Fincamiento de Responsabilidades Resarcitorias, Promoción de Responsabilidades Administrativas Sancionatorias y Denuncias de Hechos (Ver el apartado correspondiente).



AUDITORÍA SUPERIOR DE LA FEDERACIÓN
ESTADO DE TRÁMITE DE LAS ACCIONES EMITIDAS
CORTE AL 30 DE SEPTIEMBRE DE 2012
CUENTAS PÚBLICAS 2007 A 2010
POR SECTOR, ENTIDAD Y TIPO DE ACCIÓN

Sector	Siglas de la Entidad Fiscalizada	Tipo de Acción	Emitidas	Con Proceso de Seguimiento Concluido								En Proceso de Atención o Promoción										
				Atendidas o Promovidas	Atendida Extemporánea	Sustituida por Nueva Acción	Baja por Resolución de Autoridad Competente	Baja por Demanda	Baja por Denuncia de Hechos	Seguimiento Concluido por Acumulación	No Atendida	Total en Proceso	Dictamen Técnico para Conclusión	Dictamen Técnico para Emisión de Nueva Acción	Dictamen Técnico para Conclusión por Acumulación	Respuesta Insuficiente	Respuesta Improcedente	Respuesta en Análisis	Sin Respuesta	Suspensión por Mandato Judicial	En Espera de Resolución de Autoridad Competente	% En Proceso
ENTIDADES FEDERATIVAS Y MUNICIPIOS	MPIO. DE SAN FELIPE ORIZATLÁN	Recomendación	9	9	0	0	0	0	0	0	0	0	0	0	0	0	0	0	0	0	0	0.00
	TOTAL MPIO. DE SAN FELIPE ORIZATLÁN		9	9	0	0	0	0	0	0	0	0	0	0	0	0	0	0	0	0	0	0.00
ENTIDADES FEDERATIVAS Y MUNICIPIOS	MPIO. DE TULANCINGO DE BRAVO	Recomendación	10	8	0	0	0	0	0	0	2	0	0	0	0	0	0	0	0	0	0	0.00
ENTIDADES FEDERATIVAS Y MUNICIPIOS	MPIO. DE TULANCINGO DE BRAVO	Recomendación al Desempeño	4	0	0	0	0	0	0	0	4	0	0	0	0	0	0	0	0	0	0	0.00
	TOTAL MPIO. DE TULANCINGO DE BRAVO		14	8	0	0	0	0	0	0	6	0	0	0	0	0	0	0	0	0	0	0.00
ENTIDADES FEDERATIVAS Y MUNICIPIOS	MPIO. DE YAHUALICA	Recomendación	2	2	0	0	0	0	0	0	0	0	0	0	0	0	0	0	0	0	0	0.00
	TOTAL MPIO. DE YAHUALICA		2	2	0	0	0	0	0	0	0	0	0	0	0	0	0	0	0	0	0	0.00
ENTIDADES FEDERATIVAS Y MUNICIPIOS	GOB. JAL.	Recomendación	279	273	0	0	0	0	0	0	4	2	0	0	0	2	0	0	0	0	0	0.72
ENTIDADES FEDERATIVAS Y MUNICIPIOS	GOB. JAL.	Recomendación al Desempeño	19	18	0	0	0	0	0	0	1	0	0	0	0	0	0	0	0	0	0	0.00
ENTIDADES FEDERATIVAS Y MUNICIPIOS	GOB. JAL.	Solicitud de Aclaración	16	15	0	1	0	0	0	0	0	0	0	0	0	0	0	0	0	0	0	0.00
	TOTAL GOB. JAL.		314	306	0	1	0	0	0	0	5	2	0	0	0	2	0	0	0	0	0	0.64
ENTIDADES FEDERATIVAS Y MUNICIPIOS	ASEJ	Recomendación	234	234	0	0	0	0	0	0	0	0	0	0	0	0	0	0	0	0	0	0.00
	TOTAL ASEJ		234	234	0	0	0	0	0	0	0	0	0	0	0	0	0	0	0	0	0	0.00
ENTIDADES FEDERATIVAS Y MUNICIPIOS	MPIO. DE GUADALAJARA	Recomendación	29	25	0	0	0	0	0	0	4	0	0	0	0	0	0	0	0	0	0	0.00
ENTIDADES FEDERATIVAS Y MUNICIPIOS	MPIO. DE GUADALAJARA	Recomendación al Desempeño	4	4	0	0	0	0	0	0	0	0	0	0	0	0	0	0	0	0	0	0.00
ENTIDADES FEDERATIVAS Y MUNICIPIOS	MPIO. DE GUADALAJARA	Solicitud de Aclaración	1	0	0	1	0	0	0	0	0	0	0	0	0	0	0	0	0	0	0	0.00
	TOTAL MPIO. DE GUADALAJARA		34	29	0	1	0	0	0	0	4	0	0	0	0	0	0	0	0	0	0	0.00
ENTIDADES FEDERATIVAS Y MUNICIPIOS	MPIO. DE LAGOS DE MORENO	Recomendación	2	2	0	0	0	0	0	0	0	0	0	0	0	0	0	0	0	0	0	0.00
	TOTAL MPIO. DE LAGOS DE MORENO		2	2	0	0	0	0	0	0	0	0	0	0	0	0	0	0	0	0	0	0.00

Nota: No se incluyen Pliegos de Observaciones, Fincamiento de Responsabilidades Resarcitorias, Promoción de Responsabilidades Administrativas Sancionatorias y Denuncias de Hechos (Ver el apartado correspondiente).



AUDITORÍA SUPERIOR DE LA FEDERACIÓN
ESTADO DE TRÁMITE DE LAS ACCIONES EMITIDAS
CORTE AL 30 DE SEPTIEMBRE DE 2012
CUENTAS PÚBLICAS 2007 A 2010
POR SECTOR, ENTIDAD Y TIPO DE ACCIÓN

Sector	Siglas de la Entidad Fiscalizada	Tipo de Acción	Emitidas	Con Proceso de Seguimiento Concluido								En Proceso de Atención o Promoción											
				Atendidas o Promovidas	Atendida Extemporánea	Sustituida por Nueva Acción	Baja por Resolución de Autoridad Competente	Baja por Demanda	Baja por Denuncia de Hechos	Seguimiento Concluido por Acumulación	No Atendida	Total en Proceso	Dictamen Técnico para Conclusión	Dictamen Técnico para Emisión de Nueva Acción	Dictamen Técnico para Conclusión por Acumulación	Respuesta Insuficiente	Respuesta Improcedente	Respuesta en Análisis	Sin Respuesta	Suspensión por Mandato Judicial	En Espera de Resolución de Autoridad Competente	% En Proceso	
ENTIDADES FEDERATIVAS Y MUNICIPIOS	MPIO. DE TEPATITLÁN DE MORELOS	Recomendación	2	2	0	0	0	0	0	0	0	0	0	0	0	0	0	0	0	0	0	0.00	
	TOTAL MPIO. DE TEPATITLÁN DE MORELOS		2	2	0	0	0	0	0	0	0	0	0	0	0	0	0	0	0	0	0	0.00	
ENTIDADES FEDERATIVAS Y MUNICIPIOS	MPIO. DE TLAQUEPAQUE	Recomendación	13	13	0	0	0	0	0	0	0	0	0	0	0	0	0	0	0	0	0	0.00	
ENTIDADES FEDERATIVAS Y MUNICIPIOS	MPIO. DE TLAQUEPAQUE	Recomendación al Desempeño	4	4	0	0	0	0	0	0	0	0	0	0	0	0	0	0	0	0	0	0.00	
ENTIDADES FEDERATIVAS Y MUNICIPIOS	MPIO. DE TLAQUEPAQUE	Solicitud de Aclaración	1	1	0	0	0	0	0	0	0	0	0	0	0	0	0	0	0	0	0	0.00	
	TOTAL MPIO. DE TLAQUEPAQUE		18	18	0	0	0	0	0	0	0	0	0	0	0	0	0	0	0	0	0	0.00	
ENTIDADES FEDERATIVAS Y MUNICIPIOS	MPIO. DE TONALÁ	Recomendación	14	14	0	0	0	0	0	0	0	0	0	0	0	0	0	0	0	0	0	0.00	
ENTIDADES FEDERATIVAS Y MUNICIPIOS	MPIO. DE TONALÁ	Recomendación al Desempeño	4	4	0	0	0	0	0	0	0	0	0	0	0	0	0	0	0	0	0	0.00	
	TOTAL MPIO. DE TONALÁ		18	18	0	0	0	0	0	0	0	0	0	0	0	0	0	0	0	0	0	0.00	
ENTIDADES FEDERATIVAS Y MUNICIPIOS	GOB. EDO. MEX.	Promoción del Ejercicio de la Facultad de Comprobación Fiscal	5	5	0	0	0	0	0	0	0	0	0	0	0	0	0	0	0	0	0	0.00	
ENTIDADES FEDERATIVAS Y MUNICIPIOS	GOB. EDO. MEX.	Recomendación	197	189	4	0	0	0	0	0	1	3	0	0	0	3	0	0	0	0	0	1.52	
ENTIDADES FEDERATIVAS Y MUNICIPIOS	GOB. EDO. MEX.	Recomendación al Desempeño	10	10	0	0	0	0	0	0	0	0	0	0	0	0	0	0	0	0	0	0.00	
ENTIDADES FEDERATIVAS Y MUNICIPIOS	GOB. EDO. MEX.	Solicitud de Aclaración	19	16	0	0	0	0	0	0	0	3	0	2	0	0	0	1	0	0	0	15.79	
	TOTAL GOB. EDO. MEX.		231	220	4	0	0	0	0	0	1	6	0	2	0	3	0	1	0	0	0	2.60	
ENTIDADES FEDERATIVAS Y MUNICIPIOS	OSFEM	Recomendación	125	125	0	0	0	0	0	0	0	0	0	0	0	0	0	0	0	0	0	0.00	
ENTIDADES FEDERATIVAS Y MUNICIPIOS	OSFEM	Recomendación al Desempeño	1	1	0	0	0	0	0	0	0	0	0	0	0	0	0	0	0	0	0	0.00	
	TOTAL OSFEM		126	126	0	0	0	0	0	0	0	0	0	0	0	0	0	0	0	0	0	0.00	
ENTIDADES FEDERATIVAS Y MUNICIPIOS	MPIO. DE ATENCO	Recomendación	7	7	0	0	0	0	0	0	0	0	0	0	0	0	0	0	0	0	0	0.00	

Nota: No se incluyen Pliegos de Observaciones, Fincamiento de Responsabilidades Resarcitorias, Promoción de Responsabilidades Administrativas Sancionatorias y Denuncias de Hechos (Ver el apartado correspondiente).



AUDITORÍA SUPERIOR DE LA FEDERACIÓN
ESTADO DE TRÁMITE DE LAS ACCIONES EMITIDAS
CORTE AL 30 DE SEPTIEMBRE DE 2012
CUENTAS PÚBLICAS 2007 A 2010
POR SECTOR, ENTIDAD Y TIPO DE ACCIÓN

Sector	Siglas de la Entidad Fiscalizada	Tipo de Acción	Emitidas	Con Proceso de Seguimiento Concluido								En Proceso de Atención o Promoción										
				Atendidas o Promovidas	Atendida Extemporánea	Sustituida por Nueva Acción	Baja por Resolución de Autoridad Competente	Baja por Demanda	Baja por Denuncia de Hechos	Seguimiento Concluido por Acumulación	No Atendida	Total en Proceso	Dictamen Técnico para Conclusión	Dictamen Técnico para Emisión de Nueva Acción	Dictamen Técnico para Conclusión por Acumulación	Respuesta Insuficiente	Respuesta Improcedente	Respuesta en Análisis	Sin Respuesta	Suspensión por Mandato Judicial	En Espera de Resolución de Autoridad Competente	% En Proceso
ENTIDADES FEDERATIVAS Y MUNICIPIOS	MPIO. DE ATENCO	Solicitud de Aclaración	4	1	0	3	0	0	0	0	0	0	0	0	0	0	0	0	0	0	0	0.00
	TOTAL MPIO. DE ATENCO		11	8	0	3	0	0	0	0	0	0	0	0	0	0	0	0	0	0	0	0.00
ENTIDADES FEDERATIVAS Y MUNICIPIOS	MPIO. DE ATIZAPÁN DE ZARAGOZA	Recomendación	2	2	0	0	0	0	0	0	0	0	0	0	0	0	0	0	0	0	0	0.00
	TOTAL MPIO. DE ATIZAPÁN DE ZARAGOZA		2	2	0	0	0	0	0	0	0	0	0	0	0	0	0	0	0	0	0	0.00
ENTIDADES FEDERATIVAS Y MUNICIPIOS	MPIO. DE CHIMALHUACÁN	Recomendación	2	2	0	0	0	0	0	0	0	0	0	0	0	0	0	0	0	0	0	0.00
	TOTAL MPIO. DE CHIMALHUACÁN		2	2	0	0	0	0	0	0	0	0	0	0	0	0	0	0	0	0	0	0.00
ENTIDADES FEDERATIVAS Y MUNICIPIOS	MPIO. DE MORELOS	Recomendación	1	1	0	0	0	0	0	0	0	0	0	0	0	0	0	0	0	0	0	0.00
ENTIDADES FEDERATIVAS Y MUNICIPIOS	MPIO. DE MORELOS	Solicitud de Aclaración	4	4	0	0	0	0	0	0	0	0	0	0	0	0	0	0	0	0	0	0.00
	TOTAL MPIO. DE MORELOS		5	5	0	0	0	0	0	0	0	0	0	0	0	0	0	0	0	0	0	0.00
ENTIDADES FEDERATIVAS Y MUNICIPIOS	MPIO. DE NAUCALPAN DE JUÁREZ	Recomendación	4	3	0	0	0	0	0	0	1	0	0	0	0	0	0	0	0	0	0	0.00
ENTIDADES FEDERATIVAS Y MUNICIPIOS	MPIO. DE NAUCALPAN DE JUÁREZ	Recomendación al Desempeño	2	2	0	0	0	0	0	0	0	0	0	0	0	0	0	0	0	0	0	0.00
	TOTAL MPIO. DE NAUCALPAN DE JUÁREZ		6	5	0	0	0	0	0	0	1	0	0	0	0	0	0	0	0	0	0	0.00
ENTIDADES FEDERATIVAS Y MUNICIPIOS	MPIO. DE NEZAHUALCÓYOTL	Recomendación	3	3	0	0	0	0	0	0	0	0	0	0	0	0	0	0	0	0	0	0.00
	TOTAL MPIO. DE NEZAHUALCÓYOTL		3	3	0	0	0	0	0	0	0	0	0	0	0	0	0	0	0	0	0	0.00
ENTIDADES FEDERATIVAS Y MUNICIPIOS	MPIO. DE NOPALTEPEC	Recomendación	7	2	0	0	0	0	0	0	0	5	0	0	0	5	0	0	0	0	0	71.43
	TOTAL MPIO. DE NOPALTEPEC		7	2	0	0	0	0	0	0	0	5	0	0	0	5	0	0	0	0	0	71.43
ENTIDADES FEDERATIVAS Y MUNICIPIOS	MPIO. DE OTZOLOAPAN (ICC)	Recomendación al Desempeño	1	1	0	0	0	0	0	0	0	0	0	0	0	0	0	0	0	0	0	0.00
	TOTAL MPIO. DE OTZOLOAPAN (ICC)		1	1	0	0	0	0	0	0	0	0	0	0	0	0	0	0	0	0	0	0.00
ENTIDADES FEDERATIVAS Y MUNICIPIOS	MPIO. DE TLALNEPANTLA DE BAZ	Recomendación	2	2	0	0	0	0	0	0	0	0	0	0	0	0	0	0	0	0	0	0.00

Nota: No se incluyen Pliegos de Observaciones, Fincamiento de Responsabilidades Resarcitorias, Promoción de Responsabilidades Administrativas Sancionatorias y Denuncias de Hechos (Ver el apartado correspondiente).



AUDITORÍA SUPERIOR DE LA FEDERACIÓN
ESTADO DE TRÁMITE DE LAS ACCIONES EMITIDAS
CORTE AL 30 DE SEPTIEMBRE DE 2012
CUENTAS PÚBLICAS 2007 A 2010
POR SECTOR, ENTIDAD Y TIPO DE ACCIÓN

Sector	Siglas de la Entidad Fiscalizada	Tipo de Acción	Emitidas	Con Proceso de Seguimiento Concluido								En Proceso de Atención o Promoción										
				Atendidas o Promovidas	Atendida Extemporánea	Sustituida por Nueva Acción	Baja por Resolución de Autoridad Competente	Baja por Demanda	Baja por Denuncia de Hechos	Seguimiento Concluido por Acumulación	No Atendida	Total en Proceso	Dictamen Técnico para Conclusión	Dictamen Técnico para Emisión de Nueva Acción	Dictamen Técnico para Conclusión por Acumulación	Respuesta Insuficiente	Respuesta Improcedente	Respuesta en Análisis	Sin Respuesta	Suspensión por Mandato Judicial	En Espera de Resolución de Autoridad Competente	% En Proceso
ENTIDADES FEDERATIVAS Y MUNICIPIOS	MPIO. DE TLALNEPANTLA DE BAZ	Recomendación al Desempeño	3	3	0	0	0	0	0	0	0	0	0	0	0	0	0	0	0	0	0	0.00
	TOTAL MPIO. DE TLALNEPANTLA DE BAZ		5	5	0	0	0	0	0	0	0	0	0	0	0	0	0	0	0	0	0	0.00
ENTIDADES FEDERATIVAS Y MUNICIPIOS	MPIO. DE TOLUCA	Recomendación	11	11	0	0	0	0	0	0	0	0	0	0	0	0	0	0	0	0	0	0.00
ENTIDADES FEDERATIVAS Y MUNICIPIOS	MPIO. DE TOLUCA	Recomendación al Desempeño	2	2	0	0	0	0	0	0	0	0	0	0	0	0	0	0	0	0	0	0.00
	TOTAL MPIO. DE TOLUCA		13	13	0	0	0	0	0	0	0	0	0	0	0	0	0	0	0	0	0	0.00
ENTIDADES FEDERATIVAS Y MUNICIPIOS	MPIO. DE TULTITLÁN	Recomendación	11	11	0	0	0	0	0	0	0	0	0	0	0	0	0	0	0	0	0	0.00
ENTIDADES FEDERATIVAS Y MUNICIPIOS	MPIO. DE TULTITLÁN	Recomendación al Desempeño	4	1	0	0	0	0	0	0	3	0	0	0	0	0	0	0	0	0	0	0.00
	TOTAL MPIO. DE TULTITLÁN		15	12	0	0	0	0	0	0	3	0	0	0	0	0	0	0	0	0	0	0.00
ENTIDADES FEDERATIVAS Y MUNICIPIOS	GOB. MICH.	Recomendación	173	171	0	0	0	0	0	0	0	2	0	0	0	1	0	1	0	0	0	1.16
ENTIDADES FEDERATIVAS Y MUNICIPIOS	GOB. MICH.	Recomendación al Desempeño	12	11	0	0	0	0	0	0	1	0	0	0	0	0	0	0	0	0	0	0.00
ENTIDADES FEDERATIVAS Y MUNICIPIOS	GOB. MICH.	Solicitud de Aclaración	3	3	0	0	0	0	0	0	0	0	0	0	0	0	0	0	0	0	0	0.00
	TOTAL GOB. MICH.		188	185	0	0	0	0	0	0	1	2	0	0	0	1	0	1	0	0	0	1.06
ENTIDADES FEDERATIVAS Y MUNICIPIOS	ASM	Recomendación	244	244	0	0	0	0	0	0	0	0	0	0	0	0	0	0	0	0	0	0.00
	TOTAL ASM		244	244	0	0	0	0	0	0	0	0	0	0	0	0	0	0	0	0	0	0.00
ENTIDADES FEDERATIVAS Y MUNICIPIOS	MPIO. DE HIDALGO	Recomendación	1	1	0	0	0	0	0	0	0	0	0	0	0	0	0	0	0	0	0	0.00
	TOTAL MPIO. DE HIDALGO		1	1	0	0	0	0	0	0	0	0	0	0	0	0	0	0	0	0	0	0.00
ENTIDADES FEDERATIVAS Y MUNICIPIOS	MPIO. DE LÁZARO CÁRDENAS	Recomendación	7	7	0	0	0	0	0	0	0	0	0	0	0	0	0	0	0	0	0	0.00
	TOTAL MPIO. DE LÁZARO CÁRDENAS		7	7	0	0	0	0	0	0	0	0	0	0	0	0	0	0	0	0	0	0.00
ENTIDADES FEDERATIVAS Y MUNICIPIOS	MPIO. DE MARAVATÍO	Recomendación	2	2	0	0	0	0	0	0	0	0	0	0	0	0	0	0	0	0	0	0.00

Nota: No se incluyen Pliegos de Observaciones, Fincamiento de Responsabilidades Resarcitorias, Promoción de Responsabilidades Administrativas Sancionatorias y Denuncias de Hechos (Ver el apartado correspondiente).



AUDITORÍA SUPERIOR DE LA FEDERACIÓN
ESTADO DE TRÁMITE DE LAS ACCIONES EMITIDAS
CORTE AL 30 DE SEPTIEMBRE DE 2012
CUENTAS PÚBLICAS 2007 A 2010
POR SECTOR, ENTIDAD Y TIPO DE ACCIÓN

Sector	Siglas de la Entidad Fiscalizada	Tipo de Acción	Emitidas	Con Proceso de Seguimiento Concluido								En Proceso de Atención o Promoción										
				Atendidas o Promovidas	Atendida Extemporánea	Sustituida por Nueva Acción	Baja por Resolución de Autoridad Competente	Baja por Demanda	Baja por Denuncia de Hechos	Seguimiento Concluido por Acumulación	No Atendida	Total en Proceso	Dictamen Técnico para Conclusión	Dictamen Técnico para Emisión de Nueva Acción	Dictamen Técnico para Conclusión por Acumulación	Respuesta Insuficiente	Respuesta Improcedente	Respuesta en Análisis	Sin Respuesta	Suspensión por Mandato Judicial	En Espera de Resolución de Autoridad Competente	% En Proceso
	TOTAL MPIO. DE MARAVATÍO		2	2	0	0	0	0	0	0	0	0	0	0	0	0	0	0	0	0	0	0.00
ENTIDADES FEDERATIVAS Y MUNICIPIOS	MPIO. DE MORELIA	Recomendación	15	15	0	0	0	0	0	0	0	0	0	0	0	0	0	0	0	0	0	0.00
ENTIDADES FEDERATIVAS Y MUNICIPIOS	MPIO. DE MORELIA	Recomendación al Desempeño	3	0	1	0	0	0	0	0	2	0	0	0	0	0	0	0	0	0	0	0.00
	TOTAL MPIO. DE MORELIA		18	15	1	0	0	0	0	0	2	0	0	0	0	0	0	0	0	0	0	0.00
ENTIDADES FEDERATIVAS Y MUNICIPIOS	MPIO. DE PURUÁNDEIRO	Recomendación	5	5	0	0	0	0	0	0	0	0	0	0	0	0	0	0	0	0	0	0.00
	TOTAL MPIO. DE PURUÁNDEIRO		5	5	0	0	0	0	0	0	0	0	0	0	0	0	0	0	0	0	0	0.00
ENTIDADES FEDERATIVAS Y MUNICIPIOS	MPIO. DE TACÁMBARO	Recomendación	2	2	0	0	0	0	0	0	0	0	0	0	0	0	0	0	0	0	0	0.00
	TOTAL MPIO. DE TACÁMBARO		2	2	0	0	0	0	0	0	0	0	0	0	0	0	0	0	0	0	0	0.00
ENTIDADES FEDERATIVAS Y MUNICIPIOS	MPIO. DE URUAPAN	Recomendación	16	16	0	0	0	0	0	0	0	0	0	0	0	0	0	0	0	0	0	0.00
ENTIDADES FEDERATIVAS Y MUNICIPIOS	MPIO. DE URUAPAN	Recomendación al Desempeño	5	0	0	0	0	0	0	0	5	0	0	0	0	0	0	0	0	0	0	0.00
ENTIDADES FEDERATIVAS Y MUNICIPIOS	MPIO. DE URUAPAN	Solicitud de Aclaración	1	1	0	0	0	0	0	0	0	0	0	0	0	0	0	0	0	0	0	0.00
	TOTAL MPIO. DE URUAPAN		22	17	0	0	0	0	0	0	5	0	0	0	0	0	0	0	0	0	0	0.00
ENTIDADES FEDERATIVAS Y MUNICIPIOS	MPIO. DE ZITÁCUARO	Recomendación	20	20	0	0	0	0	0	0	0	0	0	0	0	0	0	0	0	0	0	0.00
ENTIDADES FEDERATIVAS Y MUNICIPIOS	MPIO. DE ZITÁCUARO	Recomendación al Desempeño	4	0	0	0	0	0	0	0	4	0	0	0	0	0	0	0	0	0	0	0.00
	TOTAL MPIO. DE ZITÁCUARO		24	20	0	0	0	0	0	0	4	0	0	0	0	0	0	0	0	0	0	0.00
ENTIDADES FEDERATIVAS Y MUNICIPIOS	GOB. MOR.	Recomendación	129	117	9	0	0	0	0	1	1	1	0	0	0	1	0	0	0	0	0	0.78
ENTIDADES FEDERATIVAS Y MUNICIPIOS	GOB. MOR.	Recomendación al Desempeño	21	21	0	0	0	0	0	0	0	0	0	0	0	0	0	0	0	0	0	0.00
ENTIDADES FEDERATIVAS Y MUNICIPIOS	GOB. MOR.	Solicitud de Aclaración	1	1	0	0	0	0	0	0	0	0	0	0	0	0	0	0	0	0	0	0.00
	TOTAL GOB. MOR.		151	139	9	0	0	0	0	1	1	1	0	0	0	1	0	0	0	0	0	0.66

Nota: No se incluyen Pliegos de Observaciones, Fincamiento de Responsabilidades Resarcitorias, Promoción de Responsabilidades Administrativas Sancionatorias y Denuncias de Hechos (Ver el apartado correspondiente).

AUDITORÍA SUPERIOR DE LA FEDERACIÓN
ESTADO DE TRÁMITE DE LAS ACCIONES EMITIDAS
CORTE AL 30 DE SEPTIEMBRE DE 2012
CUENTAS PÚBLICAS 2007 A 2010
POR SECTOR, ENTIDAD Y TIPO DE ACCIÓN

Sector	Siglas de la Entidad Fiscalizada	Tipo de Acción	Emitidas	Con Proceso de Seguimiento Concluido								En Proceso de Atención o Promoción										
				Atendidas o Promovidas	Atendida Extemporánea	Sustituida por Nueva Acción	Baja por Resolución de Autoridad Competente	Baja por Demanda	Baja por Denuncia de Hechos	Seguimiento Concluido por Acumulación	No Atendida	Total en Proceso	Dictamen Técnico para Conclusión	Dictamen Técnico para Emisión de Nueva Acción	Dictamen Técnico para Conclusión por Acumulación	Respuesta Insuficiente	Respuesta Improcedente	Respuesta en Análisis	Sin Respuesta	Suspensión por Mandato Judicial	En Espera de Resolución de Autoridad Competente	% En Proceso
ENTIDADES FEDERATIVAS Y MUNICIPIOS	ASF MORELOS	Recomendación	142	141	0	0	0	0	0	0	1	0	0	0	0	0	0	0	0	0	0	0.00
ENTIDADES FEDERATIVAS Y MUNICIPIOS	ASF MORELOS	Solicitud de Aclaración	1	1	0	0	0	0	0	0	0	0	0	0	0	0	0	0	0	0	0	0.00
	TOTAL ASF MORELOS		143	142	0	0	0	0	0	0	1	0	0	0	0	0	0	0	0	0	0	0.00
ENTIDADES FEDERATIVAS Y MUNICIPIOS	MPIO. DE ATLATLAHUCAN	Recomendación	1	1	0	0	0	0	0	0	0	0	0	0	0	0	0	0	0	0	0	0.00
	TOTAL MPIO. DE ATLATLAHUCAN		1	1	0	0	0	0	0	0	0	0	0	0	0	0	0	0	0	0	0	0.00
ENTIDADES FEDERATIVAS Y MUNICIPIOS	MPIO. DE AXOCHIAPAN	Recomendación	4	4	0	0	0	0	0	0	0	0	0	0	0	0	0	0	0	0	0	0.00
	TOTAL MPIO. DE AXOCHIAPAN		4	4	0	0	0	0	0	0	0	0	0	0	0	0	0	0	0	0	0	0.00
ENTIDADES FEDERATIVAS Y MUNICIPIOS	MPIO. DE AYALA	Recomendación	9	9	0	0	0	0	0	0	0	0	0	0	0	0	0	0	0	0	0	0.00
	TOTAL MPIO. DE AYALA		9	9	0	0	0	0	0	0	0	0	0	0	0	0	0	0	0	0	0	0.00
ENTIDADES FEDERATIVAS Y MUNICIPIOS	MPIO. DE CUAUTLA	Recomendación	11	11	0	0	0	0	0	0	0	0	0	0	0	0	0	0	0	0	0	0.00
ENTIDADES FEDERATIVAS Y MUNICIPIOS	MPIO. DE CUAUTLA	Recomendación al Desempeño	6	6	0	0	0	0	0	0	0	0	0	0	0	0	0	0	0	0	0	0.00
	TOTAL MPIO. DE CUAUTLA		17	17	0	0	0	0	0	0	0	0	0	0	0	0	0	0	0	0	0	0.00
ENTIDADES FEDERATIVAS Y MUNICIPIOS	MPIO. DE CUERNAVACA	Recomendación	9	6	0	0	0	0	0	0	3	0	0	0	0	0	0	0	0	0	0	0.00
ENTIDADES FEDERATIVAS Y MUNICIPIOS	MPIO. DE CUERNAVACA	Recomendación al Desempeño	4	2	0	0	0	0	0	0	2	0	0	0	0	0	0	0	0	0	0	0.00
	TOTAL MPIO. DE CUERNAVACA		13	8	0	0	0	0	0	0	5	0	0	0	0	0	0	0	0	0	0	0.00
ENTIDADES FEDERATIVAS Y MUNICIPIOS	MPIO. DE EMILIANO ZAPATA	Recomendación	1	1	0	0	0	0	0	0	0	0	0	0	0	0	0	0	0	0	0	0.00
	TOTAL MPIO. DE EMILIANO ZAPATA		1	1	0	0	0	0	0	0	0	0	0	0	0	0	0	0	0	0	0	0.00
ENTIDADES FEDERATIVAS Y MUNICIPIOS	MPIO. DE JUITEPEC	Recomendación	23	23	0	0	0	0	0	0	0	0	0	0	0	0	0	0	0	0	0	0.00
ENTIDADES FEDERATIVAS Y MUNICIPIOS	MPIO. DE JUITEPEC	Recomendación al Desempeño	4	2	0	0	0	0	0	0	2	0	0	0	0	0	0	0	0	0	0	0.00

Nota: No se incluyen Pliegos de Observaciones, Fincamiento de Responsabilidades Resarcitorias, Promoción de Responsabilidades Administrativas Sancionatorias y Denuncias de Hechos (Ver el apartado correspondiente).



AUDITORÍA SUPERIOR DE LA FEDERACIÓN
ESTADO DE TRÁMITE DE LAS ACCIONES EMITIDAS
CORTE AL 30 DE SEPTIEMBRE DE 2012
CUENTAS PÚBLICAS 2007 A 2010
POR SECTOR, ENTIDAD Y TIPO DE ACCIÓN

Sector	Siglas de la Entidad Fiscalizada	Tipo de Acción	Emitidas	Con Proceso de Seguimiento Concluido								En Proceso de Atención o Promoción											
				Atendidas o Promovidas	Atendida Extemporánea	Sustituida por Nueva Acción	Baja por Resolución de Autoridad Competente	Baja por Demanda	Baja por Denuncia de Hechos	Seguimiento Concluido por Acumulación	No Atendida	Total en Proceso	Dictamen Técnico para Conclusión	Dictamen Técnico para Emisión de Nueva Acción	Dictamen Técnico para Conclusión por Acumulación	Respuesta Insuficiente	Respuesta Improcedente	Respuesta en Análisis	Sin Respuesta	Suspensión por Mandato Judicial	En Espera de Resolución de Autoridad Competente	% En Proceso	
	TOTAL MPIO. DE JIUTEPEC		27	25	0	0	0	0	0	0	2	0	0	0	0	0	0	0	0	0	0	0.00	
ENTIDADES FEDERATIVAS Y MUNICIPIOS	GOB. NAY.	Recomendación	92	89	0	0	0	0	0	0	1	2	0	0	0	1	0	1	0	0	0	2.17	
ENTIDADES FEDERATIVAS Y MUNICIPIOS	GOB. NAY.	Recomendación al Desempeño	7	7	0	0	0	0	0	0	0	0	0	0	0	0	0	0	0	0	0	0.00	
ENTIDADES FEDERATIVAS Y MUNICIPIOS	GOB. NAY.	Solicitud de Aclaración	1	1	0	0	0	0	0	0	0	0	0	0	0	0	0	0	0	0	0	0.00	
	TOTAL GOB. NAY.		100	97	0	0	0	0	0	0	1	2	0	0	0	1	0	1	0	0	0	2.00	
ENTIDADES FEDERATIVAS Y MUNICIPIOS	OFS NAY.	Recomendación	440	440	0	0	0	0	0	0	0	0	0	0	0	0	0	0	0	0	0	0.00	
	TOTAL OFS NAY.		440	440	0	0	0	0	0	0	0	0	0	0	0	0	0	0	0	0	0	0.00	
ENTIDADES FEDERATIVAS Y MUNICIPIOS	MPIO. DE BAHÍA DE BANDERAS	Recomendación	3	3	0	0	0	0	0	0	0	0	0	0	0	0	0	0	0	0	0	0.00	
	TOTAL MPIO. DE BAHÍA DE BANDERAS		3	3	0	0	0	0	0	0	0	0	0	0	0	0	0	0	0	0	0	0.00	
ENTIDADES FEDERATIVAS Y MUNICIPIOS	MPIO. DE EL NAYAR	Recomendación	31	31	0	0	0	0	0	0	0	0	0	0	0	0	0	0	0	0	0	0.00	
ENTIDADES FEDERATIVAS Y MUNICIPIOS	MPIO. DE EL NAYAR	Recomendación al Desempeño	4	4	0	0	0	0	0	0	0	0	0	0	0	0	0	0	0	0	0	0.00	
	TOTAL MPIO. DE EL NAYAR		35	35	0	0	0	0	0	0	0	0	0	0	0	0	0	0	0	0	0	0.00	
ENTIDADES FEDERATIVAS Y MUNICIPIOS	MPIO. DE SANTIAGO IXCUINTLA	Recomendación	29	29	0	0	0	0	0	0	0	0	0	0	0	0	0	0	0	0	0	0.00	
ENTIDADES FEDERATIVAS Y MUNICIPIOS	MPIO. DE SANTIAGO IXCUINTLA	Recomendación al Desempeño	4	4	0	0	0	0	0	0	0	0	0	0	0	0	0	0	0	0	0	0.00	
	TOTAL MPIO. DE SANTIAGO IXCUINTLA		33	33	0	0	0	0	0	0	0	0	0	0	0	0	0	0	0	0	0	0.00	
ENTIDADES FEDERATIVAS Y MUNICIPIOS	MPIO. DE TECUALA	Recomendación	14	14	0	0	0	0	0	0	0	0	0	0	0	0	0	0	0	0	0	0.00	
	TOTAL MPIO. DE TECUALA		14	14	0	0	0	0	0	0	0	0	0	0	0	0	0	0	0	0	0	0.00	
ENTIDADES FEDERATIVAS Y MUNICIPIOS	MPIO. DE TEPEC	Recomendación	18	18	0	0	0	0	0	0	0	0	0	0	0	0	0	0	0	0	0	0.00	
ENTIDADES FEDERATIVAS Y MUNICIPIOS	MPIO. DE TEPEC	Recomendación al Desempeño	4	4	0	0	0	0	0	0	0	0	0	0	0	0	0	0	0	0	0	0.00	

Nota: No se incluyen Pliegos de Observaciones, Fincamiento de Responsabilidades Resarcitorias, Promoción de Responsabilidades Administrativas Sancionatorias y Denuncias de Hechos (Ver el apartado correspondiente).

AUDITORÍA SUPERIOR DE LA FEDERACIÓN
ESTADO DE TRÁMITE DE LAS ACCIONES EMITIDAS
CORTE AL 30 DE SEPTIEMBRE DE 2012
CUENTAS PÚBLICAS 2007 A 2010
POR SECTOR, ENTIDAD Y TIPO DE ACCIÓN

Sector	Siglas de la Entidad Fiscalizada	Tipo de Acción	Emitidas	Con Proceso de Seguimiento Concluido								En Proceso de Atención o Promoción										
				Atendidas o Promovidas	Atendida Extemporánea	Sustituida por Nueva Acción	Baja por Resolución de Autoridad Competente	Baja por Demanda	Baja por Denuncia de Hechos	Seguimiento Concluido por Acumulación	No Atendida	Total en Proceso	Dictamen Técnico para Conclusión	Dictamen Técnico para Emisión de Nueva Acción	Dictamen Técnico para Conclusión por Acumulación	Respuesta Insuficiente	Respuesta Improcedente	Respuesta en Análisis	Sin Respuesta	Suspensión por Mandato Judicial	En Espera de Resolución de Autoridad Competente	% En Proceso
	TOTAL MPIO. DE TEPIC		22	22	0	0	0	0	0	0	0	0	0	0	0	0	0	0	0	0	0	0.00
ENTIDADES FEDERATIVAS Y MUNICIPIOS	MPIO. DE TUXPAN	Recomendación	3	3	0	0	0	0	0	0	0	0	0	0	0	0	0	0	0	0	0	0.00
	TOTAL MPIO. DE TUXPAN		3	3	0	0	0	0	0	0	0	0	0	0	0	0	0	0	0	0	0	0.00
ENTIDADES FEDERATIVAS Y MUNICIPIOS	GOB. N.L.	Recomendación	193	192	0	0	0	0	0	0	1	0	0	0	0	0	0	0	0	0	0	0.00
ENTIDADES FEDERATIVAS Y MUNICIPIOS	GOB. N.L.	Recomendación al Desempeño	7	7	0	0	0	0	0	0	0	0	0	0	0	0	0	0	0	0	0	0.00
ENTIDADES FEDERATIVAS Y MUNICIPIOS	GOB. N.L.	Solicitud de Aclaración	18	15	0	0	0	0	0	0	0	3	0	3	0	0	0	0	0	0	0	16.67
	TOTAL GOB. N.L.		218	214	0	0	0	0	0	0	1	3	0	3	0	0	0	0	0	0	0	1.38
ENTIDADES FEDERATIVAS Y MUNICIPIOS	ASENL	Recomendación	123	123	0	0	0	0	0	0	0	0	0	0	0	0	0	0	0	0	0	0.00
	TOTAL ASENL		123	123	0	0	0	0	0	0	0	0	0	0	0	0	0	0	0	0	0	0.00
ENTIDADES FEDERATIVAS Y MUNICIPIOS	MPIO. DE APODACA	Recomendación	11	11	0	0	0	0	0	0	0	0	0	0	0	0	0	0	0	0	0	0.00
ENTIDADES FEDERATIVAS Y MUNICIPIOS	MPIO. DE APODACA	Recomendación al Desempeño	6	6	0	0	0	0	0	0	0	0	0	0	0	0	0	0	0	0	0	0.00
	TOTAL MPIO. DE APODACA		17	17	0	0	0	0	0	0	0	0	0	0	0	0	0	0	0	0	0	0.00
ENTIDADES FEDERATIVAS Y MUNICIPIOS	MPIO. DE GALEANA	Recomendación	10	10	0	0	0	0	0	0	0	0	0	0	0	0	0	0	0	0	0	0.00
	TOTAL MPIO. DE GALEANA		10	10	0	0	0	0	0	0	0	0	0	0	0	0	0	0	0	0	0	0.00
ENTIDADES FEDERATIVAS Y MUNICIPIOS	MPIO. DE GENERAL ESCOBEDO	Recomendación	5	5	0	0	0	0	0	0	0	0	0	0	0	0	0	0	0	0	0	0.00
	TOTAL MPIO. DE GENERAL ESCOBEDO		5	5	0	0	0	0	0	0	0	0	0	0	0	0	0	0	0	0	0	0.00
ENTIDADES FEDERATIVAS Y MUNICIPIOS	MPIO. DE GUADALUPE	Recomendación	34	34	0	0	0	0	0	0	0	0	0	0	0	0	0	0	0	0	0	0.00
ENTIDADES FEDERATIVAS Y MUNICIPIOS	MPIO. DE GUADALUPE	Recomendación al Desempeño	9	9	0	0	0	0	0	0	0	0	0	0	0	0	0	0	0	0	0	0.00
	TOTAL MPIO. DE GUADALUPE		43	43	0	0	0	0	0	0	0	0	0	0	0	0	0	0	0	0	0	0.00

Nota: No se incluyen Pliegos de Observaciones, Fincamiento de Responsabilidades Resarcitorias, Promoción de Responsabilidades Administrativas Sancionatorias y Denuncias de Hechos (Ver el apartado correspondiente).

AUDITORÍA SUPERIOR DE LA FEDERACIÓN
ESTADO DE TRÁMITE DE LAS ACCIONES EMITIDAS
CORTE AL 30 DE SEPTIEMBRE DE 2012
CUENTAS PÚBLICAS 2007 A 2010
POR SECTOR, ENTIDAD Y TIPO DE ACCIÓN

Sector	Siglas de la Entidad Fiscalizada	Tipo de Acción	Emitidas	Con Proceso de Seguimiento Concluido								En Proceso de Atención o Promoción										
				Atendidas o Promovidas	Atendida Extemporánea	Sustituida por Nueva Acción	Baja por Resolución de Autoridad Competente	Baja por Demanda	Baja por Denuncia de Hechos	Seguimiento Concluido por Acumulación	No Atendida	Total en Proceso	Dictamen Técnico para Conclusión	Dictamen Técnico para Emisión de Nueva Acción	Dictamen Técnico para Conclusión por Acumulación	Respuesta Insuficiente	Respuesta Improcedente	Respuesta en Análisis	Sin Respuesta	Suspensión por Mandato Judicial	En Espera de Resolución de Autoridad Competente	% En Proceso
ENTIDADES FEDERATIVAS Y MUNICIPIOS	MPIO. DE LINARES	Recomendación	11	11	0	0	0	0	0	0	0	0	0	0	0	0	0	0	0	0	0	0.00
	TOTAL MPIO. DE LINARES		11	11	0	0	0	0	0	0	0	0	0	0	0	0	0	0	0	0	0	0.00
ENTIDADES FEDERATIVAS Y MUNICIPIOS	MPIO. DE MONTERREY	Recomendación	14	14	0	0	0	0	0	0	0	0	0	0	0	0	0	0	0	0	0	0.00
ENTIDADES FEDERATIVAS Y MUNICIPIOS	MPIO. DE MONTERREY	Recomendación al Desempeño	6	6	0	0	0	0	0	0	0	0	0	0	0	0	0	0	0	0	0	0.00
	TOTAL MPIO. DE MONTERREY		20	20	0	0	0	0	0	0	0	0	0	0	0	0	0	0	0	0	0	0.00
ENTIDADES FEDERATIVAS Y MUNICIPIOS	GOB. OAX.	Recomendación	91	85	6	0	0	0	0	0	0	0	0	0	0	0	0	0	0	0	0	0.00
ENTIDADES FEDERATIVAS Y MUNICIPIOS	GOB. OAX.	Recomendación al Desempeño	26	26	0	0	0	0	0	0	0	0	0	0	0	0	0	0	0	0	0	0.00
ENTIDADES FEDERATIVAS Y MUNICIPIOS	GOB. OAX.	Solicitud de Aclaración	3	3	0	0	0	0	0	0	0	0	0	0	0	0	0	0	0	0	0	0.00
	TOTAL GOB. OAX.		120	114	6	0	0	0	0	0	0	0	0	0	0	0	0	0	0	0	0	0.00
ENTIDADES FEDERATIVAS Y MUNICIPIOS	ASE OAX.	Recomendación	348	348	0	0	0	0	0	0	0	0	0	0	0	0	0	0	0	0	0	0.00
	TOTAL ASE OAX.		348	348	0	0	0	0	0	0	0	0	0	0	0	0	0	0	0	0	0	0.00
ENTIDADES FEDERATIVAS Y MUNICIPIOS	MPIO. DE JUCHITÁN DE ZARAGOZA	Recomendación	11	11	0	0	0	0	0	0	0	0	0	0	0	0	0	0	0	0	0	0.00
ENTIDADES FEDERATIVAS Y MUNICIPIOS	MPIO. DE JUCHITÁN DE ZARAGOZA	Recomendación al Desempeño	5	5	0	0	0	0	0	0	0	0	0	0	0	0	0	0	0	0	0	0.00
	TOTAL MPIO. DE JUCHITÁN DE ZARAGOZA		16	16	0	0	0	0	0	0	0	0	0	0	0	0	0	0	0	0	0	0.00
ENTIDADES FEDERATIVAS Y MUNICIPIOS	MPIO. DE MARISCALA DE JUÁREZ	Recomendación	16	16	0	0	0	0	0	0	0	0	0	0	0	0	0	0	0	0	0	0.00
ENTIDADES FEDERATIVAS Y MUNICIPIOS	MPIO. DE MARISCALA DE JUÁREZ	Solicitud de Aclaración	2	0	0	2	0	0	0	0	0	0	0	0	0	0	0	0	0	0	0	0.00
	TOTAL MPIO. DE MARISCALA DE JUÁREZ		18	16	0	2	0	0	0	0	0	0	0	0	0	0	0	0	0	0	0	0.00
ENTIDADES FEDERATIVAS Y MUNICIPIOS	MPIO. DE OAXACA DE JUÁREZ	Recomendación	14	14	0	0	0	0	0	0	0	0	0	0	0	0	0	0	0	0	0	0.00

Nota: No se incluyen Pliegos de Observaciones, Fincamiento de Responsabilidades Resarcitorias, Promoción de Responsabilidades Administrativas Sancionatorias y Denuncias de Hechos (Ver el apartado correspondiente).



AUDITORÍA SUPERIOR DE LA FEDERACIÓN
ESTADO DE TRÁMITE DE LAS ACCIONES EMITIDAS
CORTE AL 30 DE SEPTIEMBRE DE 2012
CUENTAS PÚBLICAS 2007 A 2010
POR SECTOR, ENTIDAD Y TIPO DE ACCIÓN

Sector	Siglas de la Entidad Fiscalizada	Tipo de Acción	Emitidas	Con Proceso de Seguimiento Concluido								En Proceso de Atención o Promoción										
				Atendidas o Promovidas	Atendida Extemporánea	Sustituida por Nueva Acción	Baja por Resolución de Autoridad Competente	Baja por Demanda	Baja por Denuncia de Hechos	Seguimiento Concluido por Acumulación	No Atendida	Total en Proceso	Dictamen Técnico para Conclusión	Dictamen Técnico para Emisión de Nueva Acción	Dictamen Técnico para Conclusión por Acumulación	Respuesta Insuficiente	Respuesta Improcedente	Respuesta en Análisis	Sin Respuesta	Suspensión por Mandato Judicial	En Espera de Resolución de Autoridad Competente	% En Proceso
ENTIDADES FEDERATIVAS Y MUNICIPIOS	MPIO. DE OAXACA DE JUÁREZ	Recomendación al Desempeño	1	1	0	0	0	0	0	0	0	0	0	0	0	0	0	0	0	0	0	0.00
	TOTAL MPIO. DE OAXACA DE JUÁREZ		15	15	0	0	0	0	0	0	0	0	0	0	0	0	0	0	0	0	0	0.00
ENTIDADES FEDERATIVAS Y MUNICIPIOS	MPIO. DE SAN JUAN BAUTISTA TUXTEPEC	Recomendación	17	17	0	0	0	0	0	0	0	0	0	0	0	0	0	0	0	0	0	0.00
ENTIDADES FEDERATIVAS Y MUNICIPIOS	MPIO. DE SAN JUAN BAUTISTA TUXTEPEC	Recomendación al Desempeño	3	3	0	0	0	0	0	0	0	0	0	0	0	0	0	0	0	0	0	0.00
	TOTAL MPIO. DE SAN JUAN BAUTISTA TUXTEPEC		20	20	0	0	0	0	0	0	0	0	0	0	0	0	0	0	0	0	0	0.00
ENTIDADES FEDERATIVAS Y MUNICIPIOS	MPIO. DE SAN PEDRO MIXTEPEC -DISTR. 22	Promoción del Ejercicio de la Facultad de Comprobación Fiscal	1	1	0	0	0	0	0	0	0	0	0	0	0	0	0	0	0	0	0	0.00
	TOTAL MPIO. DE SAN PEDRO MIXTEPEC-DISTR. 22		1	1	0	0	0	0	0	0	0	0	0	0	0	0	0	0	0	0	0	0.00
ENTIDADES FEDERATIVAS Y MUNICIPIOS	MPIO. DE SAN PEDRO POCHUTLA	Recomendación	9	9	0	0	0	0	0	0	0	0	0	0	0	0	0	0	0	0	0	0.00
ENTIDADES FEDERATIVAS Y MUNICIPIOS	MPIO. DE SAN PEDRO POCHUTLA	Recomendación al Desempeño	5	5	0	0	0	0	0	0	0	0	0	0	0	0	0	0	0	0	0	0.00
	TOTAL MPIO. DE SAN PEDRO POCHUTLA		14	14	0	0	0	0	0	0	0	0	0	0	0	0	0	0	0	0	0	0.00
ENTIDADES FEDERATIVAS Y MUNICIPIOS	MPIO. DE SANTA MARIA COLOTEPEC	Promoción del Ejercicio de la Facultad de Comprobación Fiscal	1	0	0	0	0	0	0	0	0	1	0	0	0	0	0	0	1	0	0	100.00
	TOTAL MPIO. DE SANTA MARIA COLOTEPEC		1	0	0	0	0	0	0	0	0	1	0	0	0	0	0	0	1	0	0	100.00
ENTIDADES FEDERATIVAS Y MUNICIPIOS	MPIO. DE VILLA DE TUTUTEPEC DE MELCHOR OCAMPO	Recomendación	11	11	0	0	0	0	0	0	0	0	0	0	0	0	0	0	0	0	0	0.00
	TOTAL MPIO. DE VILLA DE TUTUTEPEC DE MELCHOR OCAMPO		11	11	0	0	0	0	0	0	0	0	0	0	0	0	0	0	0	0	0	0.00
ENTIDADES FEDERATIVAS Y MUNICIPIOS	GOB. PUE.	Recomendación	131	131	0	0	0	0	0	0	0	0	0	0	0	0	0	0	0	0	0	0.00
ENTIDADES FEDERATIVAS Y MUNICIPIOS	GOB. PUE.	Recomendación al Desempeño	24	24	0	0	0	0	0	0	0	0	0	0	0	0	0	0	0	0	0	0.00
ENTIDADES FEDERATIVAS Y MUNICIPIOS	GOB. PUE.	Solicitud de Aclaración	2	2	0	0	0	0	0	0	0	0	0	0	0	0	0	0	0	0	0	0.00

Nota: No se incluyen Pliegos de Observaciones, Fincamiento de Responsabilidades Resarcitorias, Promoción de Responsabilidades Administrativas Sancionatorias y Denuncias de Hechos (Ver el apartado correspondiente).

AUDITORÍA SUPERIOR DE LA FEDERACIÓN
ESTADO DE TRÁMITE DE LAS ACCIONES EMITIDAS
CORTE AL 30 DE SEPTIEMBRE DE 2012
CUENTAS PÚBLICAS 2007 A 2010
POR SECTOR, ENTIDAD Y TIPO DE ACCIÓN

Sector	Siglas de la Entidad Fiscalizada	Tipo de Acción	Emitidas	Con Proceso de Seguimiento Concluido								En Proceso de Atención o Promoción										
				Atendidas o Promovidas	Atendida Extemporánea	Sustituida por Nueva Acción	Baja por Resolución de Autoridad Competente	Baja por Demanda	Baja por Denuncia de Hechos	Seguimiento Concluido por Acumulación	No Atendida	Total en Proceso	Dictamen Técnico para Conclusión	Dictamen Técnico para Emisión de Nueva Acción	Dictamen Técnico para Conclusión por Acumulación	Respuesta Insuficiente	Respuesta Improcedente	Respuesta en Análisis	Sin Respuesta	Suspensión por Mandato Judicial	En Espera de Resolución de Autoridad Competente	% En Proceso
	TOTAL GOB. PUE.		157	157	0	0	0	0	0	0	0	0	0	0	0	0	0	0	0	0	0	0.00
ENTIDADES FEDERATIVAS Y MUNICIPIOS	OFS PUE.	Recomendación	24	24	0	0	0	0	0	0	0	0	0	0	0	0	0	0	0	0	0	0.00
	TOTAL OFS PUE.		24	24	0	0	0	0	0	0	0	0	0	0	0	0	0	0	0	0	0	0.00
ENTIDADES FEDERATIVAS Y MUNICIPIOS	MPIO. DE ATLIXCO	Recomendación	18	18	0	0	0	0	0	0	0	0	0	0	0	0	0	0	0	0	0	0.00
ENTIDADES FEDERATIVAS Y MUNICIPIOS	MPIO. DE ATLIXCO	Recomendación al Desempeño	5	5	0	0	0	0	0	0	0	0	0	0	0	0	0	0	0	0	0	0.00
	TOTAL MPIO. DE ATLIXCO		23	23	0	0	0	0	0	0	0	0	0	0	0	0	0	0	0	0	0	0.00
ENTIDADES FEDERATIVAS Y MUNICIPIOS	MPIO. DE PUEBLA	Recomendación	63	63	0	0	0	0	0	0	0	0	0	0	0	0	0	0	0	0	0	0.00
ENTIDADES FEDERATIVAS Y MUNICIPIOS	MPIO. DE PUEBLA	Recomendación al Desempeño	4	4	0	0	0	0	0	0	0	0	0	0	0	0	0	0	0	0	0	0.00
	TOTAL MPIO. DE PUEBLA		67	67	0	0	0	0	0	0	0	0	0	0	0	0	0	0	0	0	0	0.00
ENTIDADES FEDERATIVAS Y MUNICIPIOS	MPIO. DE TEHUACÁN	Recomendación	22	22	0	0	0	0	0	0	0	0	0	0	0	0	0	0	0	0	0	0.00
ENTIDADES FEDERATIVAS Y MUNICIPIOS	MPIO. DE TEHUACÁN	Recomendación al Desempeño	5	5	0	0	0	0	0	0	0	0	0	0	0	0	0	0	0	0	0	0.00
	TOTAL MPIO. DE TEHUACÁN		27	27	0	0	0	0	0	0	0	0	0	0	0	0	0	0	0	0	0	0.00
ENTIDADES FEDERATIVAS Y MUNICIPIOS	GOB. QRO.	Promoción del Ejercicio de la Facultad de Comprobación Fiscal	1	1	0	0	0	0	0	0	0	0	0	0	0	0	0	0	0	0	0	0.00
ENTIDADES FEDERATIVAS Y MUNICIPIOS	GOB. QRO.	Recomendación	144	144	0	0	0	0	0	0	0	0	0	0	0	0	0	0	0	0	0	0.00
ENTIDADES FEDERATIVAS Y MUNICIPIOS	GOB. QRO.	Recomendación al Desempeño	20	20	0	0	0	0	0	0	0	0	0	0	0	0	0	0	0	0	0	0.00
ENTIDADES FEDERATIVAS Y MUNICIPIOS	GOB. QRO.	Solicitud de Aclaración	1	1	0	0	0	0	0	0	0	0	0	0	0	0	0	0	0	0	0	0.00
	TOTAL GOB. QRO.		166	166	0	0	0	0	0	0	0	0	0	0	0	0	0	0	0	0	0	0.00
ENTIDADES FEDERATIVAS Y MUNICIPIOS	ESFE QRO.	Recomendación	332	332	0	0	0	0	0	0	0	0	0	0	0	0	0	0	0	0	0	0.00

Nota: No se incluyen Pliegos de Observaciones, Fincamiento de Responsabilidades Resarcitorias, Promoción de Responsabilidades Administrativas Sancionatorias y Denuncias de Hechos (Ver el apartado correspondiente).

AUDITORÍA SUPERIOR DE LA FEDERACIÓN
ESTADO DE TRÁMITE DE LAS ACCIONES EMITIDAS
CORTE AL 30 DE SEPTIEMBRE DE 2012
CUENTAS PÚBLICAS 2007 A 2010
POR SECTOR, ENTIDAD Y TIPO DE ACCIÓN

Sector	Siglas de la Entidad Fiscalizada	Tipo de Acción	Emitidas	Con Proceso de Seguimiento Concluido								En Proceso de Atención o Promoción										
				Atendidas o Promovidas	Atendida Extemporánea	Sustituida por Nueva Acción	Baja por Resolución de Autoridad Competente	Baja por Demanda	Baja por Denuncia de Hechos	Seguimiento Concluido por Acumulación	No Atendida	Total en Proceso	Dictamen Técnico para Conclusión	Dictamen Técnico para Emisión de Nueva Acción	Dictamen Técnico para Conclusión por Acumulación	Respuesta Insuficiente	Respuesta Improcedente	Respuesta en Análisis	Sin Respuesta	Suspensión por Mandato Judicial	En Espera de Resolución de Autoridad Competente	% En Proceso
	TOTAL ESFE ORO.		332	332	0	0	0	0	0	0	0	0	0	0	0	0	0	0	0	0	0	0.00
ENTIDADES FEDERATIVAS Y MUNICIPIOS	MPIO. DE AMEALCO DE BONFIL	Recomendación	10	10	0	0	0	0	0	0	0	0	0	0	0	0	0	0	0	0	0	0.00
ENTIDADES FEDERATIVAS Y MUNICIPIOS	MPIO. DE AMEALCO DE BONFIL	Recomendación al Desempeño	2	0	0	0	0	0	0	0	2	0	0	0	0	0	0	0	0	0	0	0.00
	TOTAL MPIO. DE AMEALCO DE BONFIL		12	10	0	0	0	0	0	0	2	0	0	0	0	0	0	0	0	0	0	0.00
ENTIDADES FEDERATIVAS Y MUNICIPIOS	MPIO. DE COLÓN	Recomendación	1	0	0	0	0	0	0	0	1	0	0	0	0	0	0	0	0	0	0	0.00
	TOTAL MPIO. DE COLÓN		1	0	0	0	0	0	0	0	1	0	0	0	0	0	0	0	0	0	0	0.00
ENTIDADES FEDERATIVAS Y MUNICIPIOS	MPIO. DE EL MARQUÉS	Recomendación	25	25	0	0	0	0	0	0	0	0	0	0	0	0	0	0	0	0	0	0.00
ENTIDADES FEDERATIVAS Y MUNICIPIOS	MPIO. DE EL MARQUÉS	Recomendación al Desempeño	4	0	0	0	0	0	0	0	4	0	0	0	0	0	0	0	0	0	0	0.00
	TOTAL MPIO. DE EL MARQUÉS		29	25	0	0	0	0	0	0	4	0	0	0	0	0	0	0	0	0	0	0.00
ENTIDADES FEDERATIVAS Y MUNICIPIOS	MPIO. DE PINAL DE AMOLES	Recomendación	2	2	0	0	0	0	0	0	0	0	0	0	0	0	0	0	0	0	0	0.00
	TOTAL MPIO. DE PINAL DE AMOLES		2	2	0	0	0	0	0	0	0	0	0	0	0	0	0	0	0	0	0	0.00
ENTIDADES FEDERATIVAS Y MUNICIPIOS	MPIO. DE QUERÉTARO	Recomendación	14	14	0	0	0	0	0	0	0	0	0	0	0	0	0	0	0	0	0	0.00
	TOTAL MPIO. DE QUERÉTARO		14	14	0	0	0	0	0	0	0	0	0	0	0	0	0	0	0	0	0	0.00
ENTIDADES FEDERATIVAS Y MUNICIPIOS	MPIO. DE SAN JUAN DEL RÍO	Recomendación	20	5	0	0	0	0	0	0	15	0	0	0	0	0	0	0	0	0	0	0.00
ENTIDADES FEDERATIVAS Y MUNICIPIOS	MPIO. DE SAN JUAN DEL RÍO	Recomendación al Desempeño	3	0	0	0	0	0	0	0	3	0	0	0	0	0	0	0	0	0	0	0.00
	TOTAL MPIO. DE SAN JUAN DEL RÍO		23	5	0	0	0	0	0	0	18	0	0	0	0	0	0	0	0	0	0	0.00
ENTIDADES FEDERATIVAS Y MUNICIPIOS	GOB. Q. R.	Promoción del Ejercicio de la Facultad de Comprobación Fiscal	1	1	0	0	0	0	0	0	0	0	0	0	0	0	0	0	0	0	0	0.00
ENTIDADES FEDERATIVAS Y MUNICIPIOS	GOB. Q. R.	Recomendación	81	81	0	0	0	0	0	0	0	0	0	0	0	0	0	0	0	0	0	0.00

Nota: No se incluyen Pliegos de Observaciones, Fincamiento de Responsabilidades Resarcitorias, Promoción de Responsabilidades Administrativas Sancionatorias y Denuncias de Hechos (Ver el apartado correspondiente).

AUDITORÍA SUPERIOR DE LA FEDERACIÓN
ESTADO DE TRÁMITE DE LAS ACCIONES EMITIDAS
CORTE AL 30 DE SEPTIEMBRE DE 2012
CUENTAS PÚBLICAS 2007 A 2010
POR SECTOR, ENTIDAD Y TIPO DE ACCIÓN

Sector	Siglas de la Entidad Fiscalizada	Tipo de Acción	Emitidas	Con Proceso de Seguimiento Concluido								En Proceso de Atención o Promoción										
				Atendidas o Promovidas	Atendida Extemporánea	Sustituida por Nueva Acción	Baja por Resolución de Autoridad Competente	Baja por Demanda	Baja por Denuncia de Hechos	Seguimiento Concluido por Acumulación	No Atendida	Total en Proceso	Dictamen Técnico para Conclusión	Dictamen Técnico para Emisión de Nueva Acción	Dictamen Técnico para Conclusión por Acumulación	Respuesta Insuficiente	Respuesta Improcedente	Respuesta en Análisis	Sin Respuesta	Suspensión por Mandato Judicial	En Espera de Resolución de Autoridad Competente	% En Proceso
ENTIDADES FEDERATIVAS Y MUNICIPIOS	GOB. Q. R.	Recomendación al Desempeño	10	10	0	0	0	0	0	0	0	0	0	0	0	0	0	0	0	0	0	0.00
ENTIDADES FEDERATIVAS Y MUNICIPIOS	GOB. Q. R.	Solicitud de Aclaración	8	7	0	1	0	0	0	0	0	0	0	0	0	0	0	0	0	0	0	0.00
	TOTAL GOB. Q. R.		100	99	0	1	0	0	0	0	0	0	0	0	0	0	0	0	0	0	0	0.00
ENTIDADES FEDERATIVAS Y MUNICIPIOS	ASE Q. R.	Recomendación	126	126	0	0	0	0	0	0	0	0	0	0	0	0	0	0	0	0	0	0.00
	TOTAL ASE Q. R.		126	126	0	0	0	0	0	0	0	0	0	0	0	0	0	0	0	0	0	0.00
ENTIDADES FEDERATIVAS Y MUNICIPIOS	MPIO. DE BENITO JUÁREZ	Promoción del Ejercicio de la Facultad de Comprobación Fiscal	1	1	0	0	0	0	0	0	0	0	0	0	0	0	0	0	0	0	0	0.00
ENTIDADES FEDERATIVAS Y MUNICIPIOS	MPIO. DE BENITO JUÁREZ	Recomendación	3	3	0	0	0	0	0	0	0	0	0	0	0	0	0	0	0	0	0	0.00
ENTIDADES FEDERATIVAS Y MUNICIPIOS	MPIO. DE BENITO JUÁREZ	Recomendación al Desempeño	3	3	0	0	0	0	0	0	0	0	0	0	0	0	0	0	0	0	0	0.00
	TOTAL MPIO. DE BENITO JUÁREZ		7	7	0	0	0	0	0	0	0	0	0	0	0	0	0	0	0	0	0	0.00
ENTIDADES FEDERATIVAS Y MUNICIPIOS	MPIO. DE COZUMEL	Recomendación	1	1	0	0	0	0	0	0	0	0	0	0	0	0	0	0	0	0	0	0.00
	TOTAL MPIO. DE COZUMEL		1	1	0	0	0	0	0	0	0	0	0	0	0	0	0	0	0	0	0	0.00
ENTIDADES FEDERATIVAS Y MUNICIPIOS	MPIO. DE FELIPE CARRILLO PUERTO	Recomendación	3	3	0	0	0	0	0	0	0	0	0	0	0	0	0	0	0	0	0	0.00
	TOTAL MPIO. DE FELIPE CARRILLO PUERTO		3	3	0	0	0	0	0	0	0	0	0	0	0	0	0	0	0	0	0	0.00
ENTIDADES FEDERATIVAS Y MUNICIPIOS	MPIO. DE ISLA MUJERES	Promoción del Ejercicio de la Facultad de Comprobación Fiscal	1	1	0	0	0	0	0	0	0	0	0	0	0	0	0	0	0	0	0	0.00
	TOTAL MPIO. DE ISLA MUJERES		1	1	0	0	0	0	0	0	0	0	0	0	0	0	0	0	0	0	0	0.00
ENTIDADES FEDERATIVAS Y MUNICIPIOS	MPIO. DE JOSÉ MARÍA MORELOS	Recomendación	2	2	0	0	0	0	0	0	0	0	0	0	0	0	0	0	0	0	0	0.00
	TOTAL MPIO. DE JOSÉ MARÍA MORELOS		2	2	0	0	0	0	0	0	0	0	0	0	0	0	0	0	0	0	0	0.00
ENTIDADES FEDERATIVAS Y MUNICIPIOS	MPIO. DE OTHÓN POMPEYO BLANCO	Recomendación	11	11	0	0	0	0	0	0	0	0	0	0	0	0	0	0	0	0	0	0.00

Nota: No se incluyen Pliegos de Observaciones, Fincamiento de Responsabilidades Resarcitorias, Promoción de Responsabilidades Administrativas Sancionatorias y Denuncias de Hechos (Ver el apartado correspondiente).



AUDITORÍA SUPERIOR DE LA FEDERACIÓN
ESTADO DE TRÁMITE DE LAS ACCIONES EMITIDAS
CORTE AL 30 DE SEPTIEMBRE DE 2012
CUENTAS PÚBLICAS 2007 A 2010
POR SECTOR, ENTIDAD Y TIPO DE ACCIÓN

Sector	Siglas de la Entidad Fiscalizada	Tipo de Acción	Emitidas	Con Proceso de Seguimiento Concluido								En Proceso de Atención o Promoción										
				Atendidas o Promovidas	Atendida Extemporánea	Sustituida por Nueva Acción	Baja por Resolución de Autoridad Competente	Baja por Demanda	Baja por Denuncia de Hechos	Seguimiento Concluido por Acumulación	No Atendida	Total en Proceso	Dictamen Técnico para Conclusión	Dictamen Técnico para Emisión de Nueva Acción	Dictamen Técnico para Conclusión por Acumulación	Respuesta Insuficiente	Respuesta Improcedente	Respuesta en Análisis	Sin Respuesta	Suspensión por Mandato Judicial	En Espera de Resolución de Autoridad Competente	% En Proceso
ENTIDADES FEDERATIVAS Y MUNICIPIOS	MPIO. DE OTHÓN POMPEYO BLANCO	Recomendación al Desempeño	2	2	0	0	0	0	0	0	0	0	0	0	0	0	0	0	0	0	0	0.00
	TOTAL MPIO. DE OTHÓN POMPEYO BLANCO		13	13	0	0	0	0	0	0	0	0	0	0	0	0	0	0	0	0	0	0.00
ENTIDADES FEDERATIVAS Y MUNICIPIOS	MPIO. DE SOLIDARIDAD	Promoción del Ejercicio de la Facultad de Comprobación Fiscal	1	1	0	0	0	0	0	0	0	0	0	0	0	0	0	0	0	0	0	0.00
ENTIDADES FEDERATIVAS Y MUNICIPIOS	MPIO. DE SOLIDARIDAD	Recomendación	22	22	0	0	0	0	0	0	0	0	0	0	0	0	0	0	0	0	0	0.00
ENTIDADES FEDERATIVAS Y MUNICIPIOS	MPIO. DE SOLIDARIDAD	Recomendación al Desempeño	4	4	0	0	0	0	0	0	0	0	0	0	0	0	0	0	0	0	0	0.00
	TOTAL MPIO. DE SOLIDARIDAD		27	27	0	0	0	0	0	0	0	0	0	0	0	0	0	0	0	0	0	0.00
ENTIDADES FEDERATIVAS Y MUNICIPIOS	MPIO. DE TULUM	Promoción del Ejercicio de la Facultad de Comprobación Fiscal	1	1	0	0	0	0	0	0	0	0	0	0	0	0	0	0	0	0	0	0.00
	TOTAL MPIO. DE TULUM		1	1	0	0	0	0	0	0	0	0	0	0	0	0	0	0	0	0	0	0.00
ENTIDADES FEDERATIVAS Y MUNICIPIOS	GOB. S.L.P.	Recomendación	141	140	0	0	0	0	0	0	0	1	0	0	0	1	0	0	0	0	0	0.71
ENTIDADES FEDERATIVAS Y MUNICIPIOS	GOB. S.L.P.	Recomendación al Desempeño	16	16	0	0	0	0	0	0	0	0	0	0	0	0	0	0	0	0	0	0.00
ENTIDADES FEDERATIVAS Y MUNICIPIOS	GOB. S.L.P.	Solicitud de Aclaración	3	3	0	0	0	0	0	0	0	0	0	0	0	0	0	0	0	0	0	0.00
	TOTAL GOB. S.L.P.		160	159	0	0	0	0	0	0	0	1	0	0	0	1	0	0	0	0	0	0.63
ENTIDADES FEDERATIVAS Y MUNICIPIOS	ASE S.L.P.	Recomendación	266	266	0	0	0	0	0	0	0	0	0	0	0	0	0	0	0	0	0	0.00
	TOTAL ASE S.L.P.		266	266	0	0	0	0	0	0	0	0	0	0	0	0	0	0	0	0	0	0.00
ENTIDADES FEDERATIVAS Y MUNICIPIOS	MPIO. DE AHUALULCO	Recomendación	1	1	0	0	0	0	0	0	0	0	0	0	0	0	0	0	0	0	0	0.00
	TOTAL MPIO. DE AHUALULCO		1	1	0	0	0	0	0	0	0	0	0	0	0	0	0	0	0	0	0	0.00
ENTIDADES FEDERATIVAS Y MUNICIPIOS	MPIO. DE AQUISMÓN	Recomendación	17	17	0	0	0	0	0	0	0	0	0	0	0	0	0	0	0	0	0	0.00
	TOTAL MPIO. DE AQUISMÓN		17	17	0	0	0	0	0	0	0	0	0	0	0	0	0	0	0	0	0	0.00

Nota: No se incluyen Pliegos de Observaciones, Fincamiento de Responsabilidades Resarcitorias, Promoción de Responsabilidades Administrativas Sancionatorias y Denuncias de Hechos (Ver el apartado correspondiente).



AUDITORÍA SUPERIOR DE LA FEDERACIÓN
ESTADO DE TRÁMITE DE LAS ACCIONES EMITIDAS
CORTE AL 30 DE SEPTIEMBRE DE 2012
CUENTAS PÚBLICAS 2007 A 2010
POR SECTOR, ENTIDAD Y TIPO DE ACCIÓN

Sector	Siglas de la Entidad Fiscalizada	Tipo de Acción	Emitidas	Con Proceso de Seguimiento Concluido								En Proceso de Atención o Promoción										
				Atendidas o Promovidas	Atendida Extemporánea	Sustituida por Nueva Acción	Baja por Resolución de Autoridad Competente	Baja por Demanda	Baja por Denuncia de Hechos	Seguimiento Concluido por Acumulación	No Atendida	Total en Proceso	Dictamen Técnico para Conclusión	Dictamen Técnico para Emisión de Nueva Acción	Dictamen Técnico para Conclusión por Acumulación	Respuesta Insuficiente	Respuesta Improcedente	Respuesta en Análisis	Sin Respuesta	Suspensión por Mandato Judicial	En Espera de Resolución de Autoridad Competente	% En Proceso
ENTIDADES FEDERATIVAS Y MUNICIPIOS	MPIO. DE CATORCE	Recomendación	1	1	0	0	0	0	0	0	0	0	0	0	0	0	0	0	0	0	0	0.00
	TOTAL MPIO. DE CATORCE		1	1	0	0	0	0	0	0	0	0	0	0	0	0	0	0	0	0	0	0.00
ENTIDADES FEDERATIVAS Y MUNICIPIOS	MPIO. DE CHARCAS	Recomendación	2	2	0	0	0	0	0	0	0	0	0	0	0	0	0	0	0	0	0	0.00
	TOTAL MPIO. DE CHARCAS		2	2	0	0	0	0	0	0	0	0	0	0	0	0	0	0	0	0	0	0.00
ENTIDADES FEDERATIVAS Y MUNICIPIOS	MPIO. DE CIUDAD DEL MAÍZ	Recomendación	1	1	0	0	0	0	0	0	0	0	0	0	0	0	0	0	0	0	0	0.00
	TOTAL MPIO. DE CIUDAD DEL MAÍZ		1	1	0	0	0	0	0	0	0	0	0	0	0	0	0	0	0	0	0	0.00
ENTIDADES FEDERATIVAS Y MUNICIPIOS	MPIO. DE CIUDAD VALLES	Recomendación	22	22	0	0	0	0	0	0	0	0	0	0	0	0	0	0	0	0	0	0.00
	TOTAL MPIO. DE CIUDAD VALLES		22	22	0	0	0	0	0	0	0	0	0	0	0	0	0	0	0	0	0	0.00
ENTIDADES FEDERATIVAS Y MUNICIPIOS	MPIO. DE GUADALCÁZAR	Recomendación	1	1	0	0	0	0	0	0	0	0	0	0	0	0	0	0	0	0	0	0.00
	TOTAL MPIO. DE GUADALCÁZAR		1	1	0	0	0	0	0	0	0	0	0	0	0	0	0	0	0	0	0	0.00
ENTIDADES FEDERATIVAS Y MUNICIPIOS	MPIO. DE MATEHUALA	Recomendación	1	1	0	0	0	0	0	0	0	0	0	0	0	0	0	0	0	0	0	0.00
	TOTAL MPIO. DE MATEHUALA		1	1	0	0	0	0	0	0	0	0	0	0	0	0	0	0	0	0	0	0.00
ENTIDADES FEDERATIVAS Y MUNICIPIOS	MPIO. DE MEXQUITIC DE CARMONA	Recomendación	4	4	0	0	0	0	0	0	0	0	0	0	0	0	0	0	0	0	0	0.00
	TOTAL MPIO. DE MEXQUITIC DE CARMONA		4	4	0	0	0	0	0	0	0	0	0	0	0	0	0	0	0	0	0	0.00
ENTIDADES FEDERATIVAS Y MUNICIPIOS	MPIO. DE MOCTEZUMA	Recomendación	1	1	0	0	0	0	0	0	0	0	0	0	0	0	0	0	0	0	0	0.00
	TOTAL MPIO. DE MOCTEZUMA		1	1	0	0	0	0	0	0	0	0	0	0	0	0	0	0	0	0	0	0.00
ENTIDADES FEDERATIVAS Y MUNICIPIOS	MPIO. DE RIOVERDE	Recomendación	2	2	0	0	0	0	0	0	0	0	0	0	0	0	0	0	0	0	0	0.00
	TOTAL MPIO. DE RIOVERDE		2	2	0	0	0	0	0	0	0	0	0	0	0	0	0	0	0	0	0	0.00
ENTIDADES FEDERATIVAS Y MUNICIPIOS	MPIO. DE SAN ANTONIO	Recomendación	2	2	0	0	0	0	0	0	0	0	0	0	0	0	0	0	0	0	0	0.00
	TOTAL MPIO. DE SAN ANTONIO		2	2	0	0	0	0	0	0	0	0	0	0	0	0	0	0	0	0	0	0.00

Nota: No se incluyen Pliegos de Observaciones, Fincamiento de Responsabilidades Resarcitorias, Promoción de Responsabilidades Administrativas Sancionatorias y Denuncias de Hechos (Ver el apartado correspondiente).



AUDITORÍA SUPERIOR DE LA FEDERACIÓN
ESTADO DE TRÁMITE DE LAS ACCIONES EMITIDAS
CORTE AL 30 DE SEPTIEMBRE DE 2012
CUENTAS PÚBLICAS 2007 A 2010
POR SECTOR, ENTIDAD Y TIPO DE ACCIÓN

Sector	Siglas de la Entidad Fiscalizada	Tipo de Acción	Emitidas	Con Proceso de Seguimiento Concluido								En Proceso de Atención o Promoción										
				Atendidas o Promovidas	Atendida Extemporánea	Sustituida por Nueva Acción	Baja por Resolución de Autoridad Competente	Baja por Demanda	Baja por Denuncia de Hechos	Seguimiento Concluido por Acumulación	No Atendida	Total en Proceso	Dictamen Técnico para Conclusión	Dictamen Técnico para Emisión de Nueva Acción	Dictamen Técnico para Conclusión por Acumulación	Respuesta Insuficiente	Respuesta Improcedente	Respuesta en Análisis	Sin Respuesta	Suspensión por Mandato Judicial	En Espera de Resolución de Autoridad Competente	% En Proceso
ENTIDADES FEDERATIVAS Y MUNICIPIOS	MPIO. DE SAN CIRO DE ACOSTA	Recomendación	1	1	0	0	0	0	0	0	0	0	0	0	0	0	0	0	0	0	0	0.00
	TOTAL MPIO. DE SAN CIRO DE ACOSTA		1	1	0	0	0	0	0	0	0	0	0	0	0	0	0	0	0	0	0	0.00
ENTIDADES FEDERATIVAS Y MUNICIPIOS	MPIO. DE SAN LUIS POTOSÍ	Recomendación	11	11	0	0	0	0	0	0	0	0	0	0	0	0	0	0	0	0	0	0.00
ENTIDADES FEDERATIVAS Y MUNICIPIOS	MPIO. DE SAN LUIS POTOSÍ	Recomendación al Desempeño	7	7	0	0	0	0	0	0	0	0	0	0	0	0	0	0	0	0	0	0.00
ENTIDADES FEDERATIVAS Y MUNICIPIOS	MPIO. DE SAN LUIS POTOSÍ	Solicitud de Aclaración	1	1	0	0	0	0	0	0	0	0	0	0	0	0	0	0	0	0	0	0.00
	TOTAL MPIO. DE SAN LUIS POTOSÍ		19	19	0	0	0	0	0	0	0	0	0	0	0	0	0	0	0	0	0	0.00
ENTIDADES FEDERATIVAS Y MUNICIPIOS	MPIO. DE SAN MARTIN CHALCHICUAUTLA	Recomendación	1	1	0	0	0	0	0	0	0	0	0	0	0	0	0	0	0	0	0	0.00
	TOTAL MPIO. DE SAN MARTIN CHALCHICUAUTLA		1	1	0	0	0	0	0	0	0	0	0	0	0	0	0	0	0	0	0	0.00
ENTIDADES FEDERATIVAS Y MUNICIPIOS	MPIO. DE SANTO DOMINGO	Recomendación	1	1	0	0	0	0	0	0	0	0	0	0	0	0	0	0	0	0	0	0.00
	TOTAL MPIO. DE SANTO DOMINGO		1	1	0	0	0	0	0	0	0	0	0	0	0	0	0	0	0	0	0	0.00
ENTIDADES FEDERATIVAS Y MUNICIPIOS	MPIO. DE SOLEDAD DE GRACIANO SÁNCHEZ	Recomendación	20	20	0	0	0	0	0	0	0	0	0	0	0	0	0	0	0	0	0	0.00
ENTIDADES FEDERATIVAS Y MUNICIPIOS	MPIO. DE SOLEDAD DE GRACIANO SÁNCHEZ	Recomendación al Desempeño	6	6	0	0	0	0	0	0	0	0	0	0	0	0	0	0	0	0	0	0.00
	TOTAL MPIO. DE SOLEDAD DE GRACIANO SÁNCHEZ		26	26	0	0	0	0	0	0	0	0	0	0	0	0	0	0	0	0	0	0.00
ENTIDADES FEDERATIVAS Y MUNICIPIOS	MPIO. DE TAMASOPO	Recomendación	1	1	0	0	0	0	0	0	0	0	0	0	0	0	0	0	0	0	0	0.00
	TOTAL MPIO. DE TAMASOPO		1	1	0	0	0	0	0	0	0	0	0	0	0	0	0	0	0	0	0	0.00
ENTIDADES FEDERATIVAS Y MUNICIPIOS	MPIO. DE TAMAZUNCHALE	Recomendación	34	34	0	0	0	0	0	0	0	0	0	0	0	0	0	0	0	0	0	0.00
ENTIDADES FEDERATIVAS Y MUNICIPIOS	MPIO. DE TAMAZUNCHALE	Recomendación al Desempeño	6	6	0	0	0	0	0	0	0	0	0	0	0	0	0	0	0	0	0	0.00
ENTIDADES FEDERATIVAS Y MUNICIPIOS	MPIO. DE TAMAZUNCHALE	Solicitud de Aclaración	1	0	0	1	0	0	0	0	0	0	0	0	0	0	0	0	0	0	0	0.00

Nota: No se incluyen Pliegos de Observaciones, Fincamiento de Responsabilidades Resarcitorias, Promoción de Responsabilidades Administrativas Sancionatorias y Denuncias de Hechos (Ver el apartado correspondiente).

AUDITORÍA SUPERIOR DE LA FEDERACIÓN
ESTADO DE TRÁMITE DE LAS ACCIONES EMITIDAS
CORTE AL 30 DE SEPTIEMBRE DE 2012
CUENTAS PÚBLICAS 2007 A 2010
POR SECTOR, ENTIDAD Y TIPO DE ACCIÓN

Sector	Siglas de la Entidad Fiscalizada	Tipo de Acción	Emitidas	Con Proceso de Seguimiento Concluido								En Proceso de Atención o Promoción										
				Atendidas o Promovidas	Atendida Extemporánea	Sustituida por Nueva Acción	Baja por Resolución de Autoridad Competente	Baja por Demanda	Baja por Denuncia de Hechos	Seguimiento Concluido por Acumulación	No Atendida	Total en Proceso	Dictamen Técnico para Conclusión	Dictamen Técnico para Emisión de Nueva Acción	Dictamen Técnico para Conclusión por Acumulación	Respuesta Insuficiente	Respuesta Improcedente	Respuesta en Análisis	Sin Respuesta	Suspensión por Mandato Judicial	En Espera de Resolución de Autoridad Competente	% En Proceso
	TOTAL MPIO. DE TAMAZUNCHALE		41	40	0	1	0	0	0	0	0	0	0	0	0	0	0	0	0	0	0	0.00
ENTIDADES FEDERATIVAS Y MUNICIPIOS	MPIO. DE TAMPACÁN	Recomendación	1	1	0	0	0	0	0	0	0	0	0	0	0	0	0	0	0	0	0	0.00
	TOTAL MPIO. DE TAMPACÁN		1	1	0	0	0	0	0	0	0	0	0	0	0	0	0	0	0	0	0	0.00
ENTIDADES FEDERATIVAS Y MUNICIPIOS	MPIO. DE TAMPAMOLÓN CORONA	Recomendación	2	2	0	0	0	0	0	0	0	0	0	0	0	0	0	0	0	0	0	0.00
	TOTAL MPIO. DE TAMPAMOLÓN CORONA		2	2	0	0	0	0	0	0	0	0	0	0	0	0	0	0	0	0	0	0.00
ENTIDADES FEDERATIVAS Y MUNICIPIOS	MPIO. DE TANQUIÁN DE ESCOBEDO	Recomendación	1	1	0	0	0	0	0	0	0	0	0	0	0	0	0	0	0	0	0	0.00
	TOTAL MPIO. DE TANQUIÁN DE ESCOBEDO		1	1	0	0	0	0	0	0	0	0	0	0	0	0	0	0	0	0	0	0.00
ENTIDADES FEDERATIVAS Y MUNICIPIOS	MPIO. DE TIERRANUEVA	Recomendación	1	1	0	0	0	0	0	0	0	0	0	0	0	0	0	0	0	0	0	0.00
	TOTAL MPIO. DE TIERRANUEVA		1	1	0	0	0	0	0	0	0	0	0	0	0	0	0	0	0	0	0	0.00
ENTIDADES FEDERATIVAS Y MUNICIPIOS	MPIO. DE XILITLA	Recomendación	4	4	0	0	0	0	0	0	0	0	0	0	0	0	0	0	0	0	0	0.00
ENTIDADES FEDERATIVAS Y MUNICIPIOS	MPIO. DE XILITLA	Solicitud de Aclaración	1	1	0	0	0	0	0	0	0	0	0	0	0	0	0	0	0	0	0	0.00
	TOTAL MPIO. DE XILITLA		5	5	0	0	0	0	0	0	0	0	0	0	0	0	0	0	0	0	0	0.00
ENTIDADES FEDERATIVAS Y MUNICIPIOS	GOB. SIN.	Recomendación	132	122	9	0	0	0	0	0	1	0	0	0	0	0	0	0	0	0	0	0.00
ENTIDADES FEDERATIVAS Y MUNICIPIOS	GOB. SIN.	Recomendación al Desempeño	11	11	0	0	0	0	0	0	0	0	0	0	0	0	0	0	0	0	0	0.00
ENTIDADES FEDERATIVAS Y MUNICIPIOS	GOB. SIN.	Solicitud de Aclaración	2	2	0	0	0	0	0	0	0	0	0	0	0	0	0	0	0	0	0	0.00
	TOTAL GOB. SIN.		145	135	9	0	0	0	0	0	1	0	0	0	0	0	0	0	0	0	0	0.00
ENTIDADES FEDERATIVAS Y MUNICIPIOS	ASE SIN.	Recomendación	250	250	0	0	0	0	0	0	0	0	0	0	0	0	0	0	0	0	0	0.00
	TOTAL ASE SIN.		250	250	0	0	0	0	0	0	0	0	0	0	0	0	0	0	0	0	0	0.00
ENTIDADES FEDERATIVAS Y MUNICIPIOS	MPIO. DE AHOME	Recomendación	8	8	0	0	0	0	0	0	0	0	0	0	0	0	0	0	0	0	0	0.00

Nota: No se incluyen Pliegos de Observaciones, Fincamiento de Responsabilidades Resarcitorias, Promoción de Responsabilidades Administrativas Sancionatorias y Denuncias de Hechos (Ver el apartado correspondiente).



AUDITORÍA SUPERIOR DE LA FEDERACIÓN
ESTADO DE TRÁMITE DE LAS ACCIONES EMITIDAS
CORTE AL 30 DE SEPTIEMBRE DE 2012
CUENTAS PÚBLICAS 2007 A 2010
POR SECTOR, ENTIDAD Y TIPO DE ACCIÓN

Sector	Siglas de la Entidad Fiscalizada	Tipo de Acción	Emitidas	Con Proceso de Seguimiento Concluido								En Proceso de Atención o Promoción										
				Atendidas o Promovidas	Atendida Extemporánea	Sustituida por Nueva Acción	Baja por Resolución de Autoridad Competente	Baja por Demanda	Baja por Denuncia de Hechos	Seguimiento Concluido por Acumulación	No Atendida	Total en Proceso	Dictamen Técnico para Conclusión	Dictamen Técnico para Emisión de Nueva Acción	Dictamen Técnico para Conclusión por Acumulación	Respuesta Insuficiente	Respuesta Improcedente	Respuesta en Análisis	Sin Respuesta	Suspensión por Mandato Judicial	En Espera de Resolución de Autoridad Competente	% En Proceso
ENTIDADES FEDERATIVAS Y MUNICIPIOS	MPIO. DE AHOME	Recomendación al Desempeño	4	4	0	0	0	0	0	0	0	0	0	0	0	0	0	0	0	0	0	0.00
	TOTAL MPIO. DE AHOME		12	12	0	0	0	0	0	0	0	0	0	0	0	0	0	0	0	0	0	0.00
ENTIDADES FEDERATIVAS Y MUNICIPIOS	MPIO. DE BADIRAGUATO	Recomendación	1	1	0	0	0	0	0	0	0	0	0	0	0	0	0	0	0	0	0	0.00
	TOTAL MPIO. DE BADIRAGUATO		1	1	0	0	0	0	0	0	0	0	0	0	0	0	0	0	0	0	0	0.00
ENTIDADES FEDERATIVAS Y MUNICIPIOS	MPIO. DE EL FUERTE	Recomendación	11	11	0	0	0	0	0	0	0	0	0	0	0	0	0	0	0	0	0	0.00
ENTIDADES FEDERATIVAS Y MUNICIPIOS	MPIO. DE EL FUERTE	Recomendación al Desempeño	4	4	0	0	0	0	0	0	0	0	0	0	0	0	0	0	0	0	0	0.00
	TOTAL MPIO. DE EL FUERTE		15	15	0	0	0	0	0	0	0	0	0	0	0	0	0	0	0	0	0	0.00
ENTIDADES FEDERATIVAS Y MUNICIPIOS	MPIO. DE GUASAVE	Recomendación	7	7	0	0	0	0	0	0	0	0	0	0	0	0	0	0	0	0	0	0.00
ENTIDADES FEDERATIVAS Y MUNICIPIOS	MPIO. DE GUASAVE	Recomendación al Desempeño	3	3	0	0	0	0	0	0	0	0	0	0	0	0	0	0	0	0	0	0.00
	TOTAL MPIO. DE GUASAVE		10	10	0	0	0	0	0	0	0	0	0	0	0	0	0	0	0	0	0	0.00
ENTIDADES FEDERATIVAS Y MUNICIPIOS	MPIO. DE MAZATLÁN	Recomendación	22	22	0	0	0	0	0	0	0	0	0	0	0	0	0	0	0	0	0	0.00
ENTIDADES FEDERATIVAS Y MUNICIPIOS	MPIO. DE MAZATLÁN	Recomendación al Desempeño	4	4	0	0	0	0	0	0	0	0	0	0	0	0	0	0	0	0	0	0.00
	TOTAL MPIO. DE MAZATLÁN		26	26	0	0	0	0	0	0	0	0	0	0	0	0	0	0	0	0	0	0.00
ENTIDADES FEDERATIVAS Y MUNICIPIOS	MPIO. DE NAVOLATO	Recomendación	16	16	0	0	0	0	0	0	0	0	0	0	0	0	0	0	0	0	0	0.00
ENTIDADES FEDERATIVAS Y MUNICIPIOS	MPIO. DE NAVOLATO	Recomendación al Desempeño	4	4	0	0	0	0	0	0	0	0	0	0	0	0	0	0	0	0	0	0.00
	TOTAL MPIO. DE NAVOLATO		20	20	0	0	0	0	0	0	0	0	0	0	0	0	0	0	0	0	0	0.00
ENTIDADES FEDERATIVAS Y MUNICIPIOS	GOB. SON.	Recomendación	147	143	1	0	0	0	0	0	3	0	0	0	0	0	0	0	0	0	0	0.00
ENTIDADES FEDERATIVAS Y MUNICIPIOS	GOB. SON.	Recomendación al Desempeño	20	20	0	0	0	0	0	0	0	0	0	0	0	0	0	0	0	0	0	0.00

Nota: No se incluyen Pliegos de Observaciones, Fincamiento de Responsabilidades Resarcitorias, Promoción de Responsabilidades Administrativas Sancionatorias y Denuncias de Hechos (Ver el apartado correspondiente).



AUDITORÍA SUPERIOR DE LA FEDERACIÓN
ESTADO DE TRÁMITE DE LAS ACCIONES EMITIDAS
CORTE AL 30 DE SEPTIEMBRE DE 2012
CUENTAS PÚBLICAS 2007 A 2010
POR SECTOR, ENTIDAD Y TIPO DE ACCIÓN

Sector	Siglas de la Entidad Fiscalizada	Tipo de Acción	Emitidas	Con Proceso de Seguimiento Concluido								En Proceso de Atención o Promoción											
				Atendidas o Promovidas	Atendida Extemporánea	Sustituida por Nueva Acción	Baja por Resolución de Autoridad Competente	Baja por Demanda	Baja por Denuncia de Hechos	Seguimiento Concluido por Acumulación	No Atendida	Total en Proceso	Dictamen Técnico para Conclusión	Dictamen Técnico para Emisión de Nueva Acción	Dictamen Técnico para Conclusión por Acumulación	Respuesta Insuficiente	Respuesta Improcedente	Respuesta en Análisis	Sin Respuesta	Suspensión por Mandato Judicial	En Espera de Resolución de Autoridad Competente	% En Proceso	
ENTIDADES FEDERATIVAS Y MUNICIPIOS	GOB. SON.	Solicitud de Aclaración	2	2	0	0	0	0	0	0	0	0	0	0	0	0	0	0	0	0	0	0.00	
	TOTAL GOB. SON.		169	165	1	0	0	0	0	0	3	0	0	0	0	0	0	0	0	0	0	0.00	
ENTIDADES FEDERATIVAS Y MUNICIPIOS	ISAF SON.	Recomendación	183	183	0	0	0	0	0	0	0	0	0	0	0	0	0	0	0	0	0	0.00	
	TOTAL ISAF SON.		183	183	0	0	0	0	0	0	0	0	0	0	0	0	0	0	0	0	0	0.00	
ENTIDADES FEDERATIVAS Y MUNICIPIOS	MPIO. DE ÁLAMOS	Recomendación	3	3	0	0	0	0	0	0	0	0	0	0	0	0	0	0	0	0	0	0.00	
	TOTAL MPIO. DE ÁLAMOS		3	3	0	0	0	0	0	0	0	0	0	0	0	0	0	0	0	0	0	0.00	
ENTIDADES FEDERATIVAS Y MUNICIPIOS	MPIO. DE CAJEME	Recomendación	8	8	0	0	0	0	0	0	0	0	0	0	0	0	0	0	0	0	0	0.00	
ENTIDADES FEDERATIVAS Y MUNICIPIOS	MPIO. DE CAJEME	Recomendación al Desempeño	3	3	0	0	0	0	0	0	0	0	0	0	0	0	0	0	0	0	0	0.00	
	TOTAL MPIO. DE CAJEME		11	11	0	0	0	0	0	0	0	0	0	0	0	0	0	0	0	0	0	0.00	
ENTIDADES FEDERATIVAS Y MUNICIPIOS	MPIO. DE ETCHOJOA	Recomendación	3	3	0	0	0	0	0	0	0	0	0	0	0	0	0	0	0	0	0	0.00	
	TOTAL MPIO. DE ETCHOJOA		3	3	0	0	0	0	0	0	0	0	0	0	0	0	0	0	0	0	0	0.00	
ENTIDADES FEDERATIVAS Y MUNICIPIOS	MPIO. DE HERMOSILLO	Recomendación	9	9	0	0	0	0	0	0	0	0	0	0	0	0	0	0	0	0	0	0.00	
ENTIDADES FEDERATIVAS Y MUNICIPIOS	MPIO. DE HERMOSILLO	Recomendación al Desempeño	5	5	0	0	0	0	0	0	0	0	0	0	0	0	0	0	0	0	0	0.00	
	TOTAL MPIO. DE HERMOSILLO		14	14	0	0	0	0	0	0	0	0	0	0	0	0	0	0	0	0	0	0.00	
ENTIDADES FEDERATIVAS Y MUNICIPIOS	MPIO. DE NAVOJOA	Recomendación	18	18	0	0	0	0	0	0	0	0	0	0	0	0	0	0	0	0	0	0.00	
ENTIDADES FEDERATIVAS Y MUNICIPIOS	MPIO. DE NAVOJOA	Recomendación al Desempeño	4	4	0	0	0	0	0	0	0	0	0	0	0	0	0	0	0	0	0	0.00	
ENTIDADES FEDERATIVAS Y MUNICIPIOS	MPIO. DE NAVOJOA	Solicitud de Aclaración	1	0	0	1	0	0	0	0	0	0	0	0	0	0	0	0	0	0	0	0.00	
	TOTAL MPIO. DE NAVOJOA		23	22	0	1	0	0	0	0	0	0	0	0	0	0	0	0	0	0	0	0.00	
ENTIDADES FEDERATIVAS Y MUNICIPIOS	MPIO. DE NOGALES	Recomendación	1	1	0	0	0	0	0	0	0	0	0	0	0	0	0	0	0	0	0	0.00	

Nota: No se incluyen Pliegos de Observaciones, Fincamiento de Responsabilidades Resarcitorias, Promoción de Responsabilidades Administrativas Sancionatorias y Denuncias de Hechos (Ver el apartado correspondiente).



AUDITORÍA SUPERIOR DE LA FEDERACIÓN
ESTADO DE TRÁMITE DE LAS ACCIONES EMITIDAS
CORTE AL 30 DE SEPTIEMBRE DE 2012
CUENTAS PÚBLICAS 2007 A 2010
POR SECTOR, ENTIDAD Y TIPO DE ACCIÓN

Sector	Siglas de la Entidad Fiscalizada	Tipo de Acción	Emitidas	Con Proceso de Seguimiento Concluido								En Proceso de Atención o Promoción										
				Atendidas o Promovidas	Atendida Extemporánea	Sustituida por Nueva Acción	Baja por Resolución de Autoridad Competente	Baja por Demanda	Baja por Denuncia de Hechos	Seguimiento Concluido por Acumulación	No Atendida	Total en Proceso	Dictamen Técnico para Conclusión	Dictamen Técnico para Emisión de Nueva Acción	Dictamen Técnico para Conclusión por Acumulación	Respuesta Insuficiente	Respuesta Improcedente	Respuesta en Análisis	Sin Respuesta	Suspensión por Mandato Judicial	En Espera de Resolución de Autoridad Competente	% En Proceso
	TOTAL MPIO. DE NOGALES		1	1	0	0	0	0	0	0	0	0	0	0	0	0	0	0	0	0	0	0.00
ENTIDADES FEDERATIVAS Y MUNICIPIOS	MPIO. DE PUERTO PEÑASCO (ICC)	Promoción del Ejercicio de la Facultad de Comprobación Fiscal	1	0	0	0	0	0	0	0	0	1	0	0	0	0	0	0	1	0	0	100.00
	TOTAL MPIO. DE PUERTO PEÑASCO (ICC)		1	0	0	0	0	0	0	0	0	1	0	0	0	0	0	0	1	0	0	100.00
ENTIDADES FEDERATIVAS Y MUNICIPIOS	GOB. TAB.	Recomendación	53	50	0	0	0	0	0	0	0	3	0	0	0	0	0	3	0	0	0	5.66
ENTIDADES FEDERATIVAS Y MUNICIPIOS	GOB. TAB.	Recomendación al Desempeño	11	11	0	0	0	0	0	0	0	0	0	0	0	0	0	0	0	0	0	0.00
ENTIDADES FEDERATIVAS Y MUNICIPIOS	GOB. TAB.	Solicitud de Aclaración	3	3	0	0	0	0	0	0	0	0	0	0	0	0	0	0	0	0	0	0.00
	TOTAL GOB. TAB.		67	64	0	0	0	0	0	0	0	3	0	0	0	0	0	3	0	0	0	4.48
ENTIDADES FEDERATIVAS Y MUNICIPIOS	OSFE TAB.	Recomendación	117	117	0	0	0	0	0	0	0	0	0	0	0	0	0	0	0	0	0	0.00
	TOTAL OSFE TAB.		117	117	0	0	0	0	0	0	0	0	0	0	0	0	0	0	0	0	0	0.00
ENTIDADES FEDERATIVAS Y MUNICIPIOS	MPIO. DE CÁRDENAS	Recomendación	5	5	0	0	0	0	0	0	0	0	0	0	0	0	0	0	0	0	0	0.00
ENTIDADES FEDERATIVAS Y MUNICIPIOS	MPIO. DE CÁRDENAS	Recomendación al Desempeño	2	2	0	0	0	0	0	0	0	0	0	0	0	0	0	0	0	0	0	0.00
	TOTAL MPIO. DE CÁRDENAS		7	7	0	0	0	0	0	0	0	0	0	0	0	0	0	0	0	0	0	0.00
ENTIDADES FEDERATIVAS Y MUNICIPIOS	MPIO. DE CENTRO	Recomendación	5	5	0	0	0	0	0	0	0	0	0	0	0	0	0	0	0	0	0	0.00
ENTIDADES FEDERATIVAS Y MUNICIPIOS	MPIO. DE CENTRO	Recomendación al Desempeño	4	4	0	0	0	0	0	0	0	0	0	0	0	0	0	0	0	0	0	0.00
	TOTAL MPIO. DE CENTRO		9	9	0	0	0	0	0	0	0	0	0	0	0	0	0	0	0	0	0	0.00
ENTIDADES FEDERATIVAS Y MUNICIPIOS	MPIO. DE COMALCALCO	Recomendación	2	2	0	0	0	0	0	0	0	0	0	0	0	0	0	0	0	0	0	0.00
	TOTAL MPIO. DE COMALCALCO		2	2	0	0	0	0	0	0	0	0	0	0	0	0	0	0	0	0	0	0.00
ENTIDADES FEDERATIVAS Y MUNICIPIOS	MPIO. DE HUIMANGUILLO	Recomendación	8	8	0	0	0	0	0	0	0	0	0	0	0	0	0	0	0	0	0	0.00

Nota: No se incluyen Pliegos de Observaciones, Fincamiento de Responsabilidades Resarcitorias, Promoción de Responsabilidades Administrativas Sancionatorias y Denuncias de Hechos (Ver el apartado correspondiente).



AUDITORÍA SUPERIOR DE LA FEDERACIÓN
ESTADO DE TRÁMITE DE LAS ACCIONES EMITIDAS
CORTE AL 30 DE SEPTIEMBRE DE 2012
CUENTAS PÚBLICAS 2007 A 2010
POR SECTOR, ENTIDAD Y TIPO DE ACCIÓN

Sector	Siglas de la Entidad Fiscalizada	Tipo de Acción	Emitidas	Con Proceso de Seguimiento Concluido								En Proceso de Atención o Promoción										
				Atendidas o Promovidas	Atendida Extemporánea	Sustituida por Nueva Acción	Baja por Resolución de Autoridad Competente	Baja por Demanda	Baja por Denuncia de Hechos	Seguimiento Concluido por Acumulación	No Atendida	Total en Proceso	Dictamen Técnico para Conclusión	Dictamen Técnico para Emisión de Nueva Acción	Dictamen Técnico para Conclusión por Acumulación	Respuesta Insuficiente	Respuesta Improcedente	Respuesta en Análisis	Sin Respuesta	Suspensión por Mandato Judicial	En Espera de Resolución de Autoridad Competente	% En Proceso
ENTIDADES FEDERATIVAS Y MUNICIPIOS	MPIO. DE HUIMANGUILLO	Recomendación al Desempeño	1	1	0	0	0	0	0	0	0	0	0	0	0	0	0	0	0	0	0	0.00
	TOTAL MPIO. DE HUIMANGUILLO		9	9	0	0	0	0	0	0	0	0	0	0	0	0	0	0	0	0	0	0.00
ENTIDADES FEDERATIVAS Y MUNICIPIOS	MPIO. DE NACAJUCA	Recomendación	9	9	0	0	0	0	0	0	0	0	0	0	0	0	0	0	0	0	0	0.00
	TOTAL MPIO. DE NACAJUCA		9	9	0	0	0	0	0	0	0	0	0	0	0	0	0	0	0	0	0	0.00
ENTIDADES FEDERATIVAS Y MUNICIPIOS	GOB. TAM.	Recomendación	63	63	0	0	0	0	0	0	0	0	0	0	0	0	0	0	0	0	0	0.00
ENTIDADES FEDERATIVAS Y MUNICIPIOS	GOB. TAM.	Recomendación al Desempeño	8	8	0	0	0	0	0	0	0	0	0	0	0	0	0	0	0	0	0	0.00
	TOTAL GOB. TAM.		71	71	0	0	0	0	0	0	0	0	0	0	0	0	0	0	0	0	0	0.00
ENTIDADES FEDERATIVAS Y MUNICIPIOS	ASE TAM.	Recomendación	202	202	0	0	0	0	0	0	0	0	0	0	0	0	0	0	0	0	0	0.00
	TOTAL ASE TAM.		202	202	0	0	0	0	0	0	0	0	0	0	0	0	0	0	0	0	0	0.00
ENTIDADES FEDERATIVAS Y MUNICIPIOS	MPIO. DE ALTAMIRA	Recomendación	10	10	0	0	0	0	0	0	0	0	0	0	0	0	0	0	0	0	0	0.00
ENTIDADES FEDERATIVAS Y MUNICIPIOS	MPIO. DE ALTAMIRA	Recomendación al Desempeño	5	5	0	0	0	0	0	0	0	0	0	0	0	0	0	0	0	0	0	0.00
	TOTAL MPIO. DE ALTAMIRA		15	15	0	0	0	0	0	0	0	0	0	0	0	0	0	0	0	0	0	0.00
ENTIDADES FEDERATIVAS Y MUNICIPIOS	MPIO. DE MATAMOROS	Recomendación	18	18	0	0	0	0	0	0	0	0	0	0	0	0	0	0	0	0	0	0.00
ENTIDADES FEDERATIVAS Y MUNICIPIOS	MPIO. DE MATAMOROS	Recomendación al Desempeño	7	7	0	0	0	0	0	0	0	0	0	0	0	0	0	0	0	0	0	0.00
	TOTAL MPIO. DE MATAMOROS		25	25	0	0	0	0	0	0	0	0	0	0	0	0	0	0	0	0	0	0.00
ENTIDADES FEDERATIVAS Y MUNICIPIOS	MPIO. DE NUEVO LAREDO	Recomendación	19	19	0	0	0	0	0	0	0	0	0	0	0	0	0	0	0	0	0	0.00
ENTIDADES FEDERATIVAS Y MUNICIPIOS	MPIO. DE NUEVO LAREDO	Recomendación al Desempeño	3	3	0	0	0	0	0	0	0	0	0	0	0	0	0	0	0	0	0	0.00
	TOTAL MPIO. DE NUEVO LAREDO		22	22	0	0	0	0	0	0	0	0	0	0	0	0	0	0	0	0	0	0.00
ENTIDADES FEDERATIVAS Y MUNICIPIOS	MPIO. DE REYNOSA	Recomendación	1	1	0	0	0	0	0	0	0	0	0	0	0	0	0	0	0	0	0	0.00

Nota: No se incluyen Pliegos de Observaciones, Fincamiento de Responsabilidades Resarcitorias, Promoción de Responsabilidades Administrativas Sancionatorias y Denuncias de Hechos (Ver el apartado correspondiente).



AUDITORÍA SUPERIOR DE LA FEDERACIÓN
ESTADO DE TRÁMITE DE LAS ACCIONES EMITIDAS
CORTE AL 30 DE SEPTIEMBRE DE 2012
CUENTAS PÚBLICAS 2007 A 2010
POR SECTOR, ENTIDAD Y TIPO DE ACCIÓN

Sector	Siglas de la Entidad Fiscalizada	Tipo de Acción	Emitidas	Con Proceso de Seguimiento Concluido								En Proceso de Atención o Promoción										
				Atendidas o Promovidas	Atendida Extemporánea	Sustituida por Nueva Acción	Baja por Resolución de Autoridad Competente	Baja por Demanda	Baja por Denuncia de Hechos	Seguimiento Concluido por Acumulación	No Atendida	Total en Proceso	Dictamen Técnico para Conclusión	Dictamen Técnico para Emisión de Nueva Acción	Dictamen Técnico para Conclusión por Acumulación	Respuesta Insuficiente	Respuesta Improcedente	Respuesta en Análisis	Sin Respuesta	Suspensión por Mandato Judicial	En Espera de Resolución de Autoridad Competente	% En Proceso
	TOTAL MPIO. DE REYNOSA		1	1	0	0	0	0	0	0	0	0	0	0	0	0	0	0	0	0	0	0.00
ENTIDADES FEDERATIVAS Y MUNICIPIOS	MPIO. DE VICTORIA	Recomendación	1	1	0	0	0	0	0	0	0	0	0	0	0	0	0	0	0	0	0	0.00
	TOTAL MPIO. DE VICTORIA		1	1	0	0	0	0	0	0	0	0	0	0	0	0	0	0	0	0	0	0.00
ENTIDADES FEDERATIVAS Y MUNICIPIOS	GOB. TLAX.	Recomendación	89	89	0	0	0	0	0	0	0	0	0	0	0	0	0	0	0	0	0	0.00
ENTIDADES FEDERATIVAS Y MUNICIPIOS	GOB. TLAX.	Recomendación al Desempeño	5	5	0	0	0	0	0	0	0	0	0	0	0	0	0	0	0	0	0	0.00
ENTIDADES FEDERATIVAS Y MUNICIPIOS	GOB. TLAX.	Solicitud de Aclaración	1	1	0	0	0	0	0	0	0	0	0	0	0	0	0	0	0	0	0	0.00
	TOTAL GOB. TLAX.		95	95	0	0	0	0	0	0	0	0	0	0	0	0	0	0	0	0	0	0.00
ENTIDADES FEDERATIVAS Y MUNICIPIOS	OFS TLAX.	Recomendación	264	264	0	0	0	0	0	0	0	0	0	0	0	0	0	0	0	0	0	0.00
	TOTAL OFS TLAX.		264	264	0	0	0	0	0	0	0	0	0	0	0	0	0	0	0	0	0	0.00
ENTIDADES FEDERATIVAS Y MUNICIPIOS	MPIO. DE APIZACO	Recomendación	2	2	0	0	0	0	0	0	0	0	0	0	0	0	0	0	0	0	0	0.00
	TOTAL MPIO. DE APIZACO		2	2	0	0	0	0	0	0	0	0	0	0	0	0	0	0	0	0	0	0.00
ENTIDADES FEDERATIVAS Y MUNICIPIOS	MPIO. DE CALPULALPAN	Recomendación	6	0	0	0	0	0	0	0	6	0	0	0	0	0	0	0	0	0	0	0.00
	TOTAL MPIO. DE CALPULALPAN		6	0	0	0	0	0	0	0	6	0	0	0	0	0	0	0	0	0	0	0.00
ENTIDADES FEDERATIVAS Y MUNICIPIOS	MPIO. DE HUAMANTLA	Recomendación	39	39	0	0	0	0	0	0	0	0	0	0	0	0	0	0	0	0	0	0.00
ENTIDADES FEDERATIVAS Y MUNICIPIOS	MPIO. DE HUAMANTLA	Recomendación al Desempeño	4	3	0	0	0	0	0	0	1	0	0	0	0	0	0	0	0	0	0	0.00
	TOTAL MPIO. DE HUAMANTLA		43	42	0	0	0	0	0	0	1	0	0	0	0	0	0	0	0	0	0	0.00
ENTIDADES FEDERATIVAS Y MUNICIPIOS	MPIO. DE SAN PABLO DEL MONTE	Recomendación	16	14	0	0	0	0	0	0	2	0	0	0	0	0	0	0	0	0	0	0.00
ENTIDADES FEDERATIVAS Y MUNICIPIOS	MPIO. DE SAN PABLO DEL MONTE	Recomendación al Desempeño	4	0	0	0	0	0	0	0	4	0	0	0	0	0	0	0	0	0	0	0.00
	TOTAL MPIO. DE SAN PABLO DEL MONTE		20	14	0	0	0	0	0	0	6	0	0	0	0	0	0	0	0	0	0	0.00

Nota: No se incluyen Pliegos de Observaciones, Fincamiento de Responsabilidades Resarcitorias, Promoción de Responsabilidades Administrativas Sancionatorias y Denuncias de Hechos (Ver el apartado correspondiente).



AUDITORÍA SUPERIOR DE LA FEDERACIÓN
ESTADO DE TRÁMITE DE LAS ACCIONES EMITIDAS
CORTE AL 30 DE SEPTIEMBRE DE 2012
CUENTAS PÚBLICAS 2007 A 2010
POR SECTOR, ENTIDAD Y TIPO DE ACCIÓN

Sector	Siglas de la Entidad Fiscalizada	Tipo de Acción	Emitidas	Con Proceso de Seguimiento Concluido								En Proceso de Atención o Promoción										
				Atendidas o Promovidas	Atendida Extemporánea	Sustituida por Nueva Acción	Baja por Resolución de Autoridad Competente	Baja por Demanda	Baja por Denuncia de Hechos	Seguimiento Concluido por Acumulación	No Atendida	Total en Proceso	Dictamen Técnico para Conclusión	Dictamen Técnico para Emisión de Nueva Acción	Dictamen Técnico para Conclusión por Acumulación	Respuesta Insuficiente	Respuesta Improcedente	Respuesta en Análisis	Sin Respuesta	Suspensión por Mandato Judicial	En Espera de Resolución de Autoridad Competente	% En Proceso
ENTIDADES FEDERATIVAS Y MUNICIPIOS	MPIO. DE TLAXCALA	Recomendación	12	12	0	0	0	0	0	0	0	0	0	0	0	0	0	0	0	0	0	0.00
ENTIDADES FEDERATIVAS Y MUNICIPIOS	MPIO. DE TLAXCALA	Recomendación al Desempeño	4	2	2	0	0	0	0	0	0	0	0	0	0	0	0	0	0	0	0	0.00
	TOTAL MPIO. DE TLAXCALA		16	14	2	0	0	0	0	0	0	0	0	0	0	0	0	0	0	0	0	0.00
ENTIDADES FEDERATIVAS Y MUNICIPIOS	MPIO. DE TLAXCO	Recomendación	3	3	0	0	0	0	0	0	0	0	0	0	0	0	0	0	0	0	0	0.00
	TOTAL MPIO. DE TLAXCO		3	3	0	0	0	0	0	0	0	0	0	0	0	0	0	0	0	0	0	0.00
ENTIDADES FEDERATIVAS Y MUNICIPIOS	GOB. VER.	Recomendación	201	190	0	0	0	0	0	0	9	2	0	0	0	1	0	1	0	0	0	1.00
ENTIDADES FEDERATIVAS Y MUNICIPIOS	GOB. VER.	Recomendación al Desempeño	17	17	0	0	0	0	0	0	0	0	0	0	0	0	0	0	0	0	0	0.00
ENTIDADES FEDERATIVAS Y MUNICIPIOS	GOB. VER.	Solicitud de Aclaración	15	12	0	0	0	0	0	0	0	3	0	0	0	3	0	0	0	0	0	20.00
	TOTAL GOB. VER.		233	219	0	0	0	0	0	0	9	5	0	0	0	4	0	1	0	0	0	2.15
ENTIDADES FEDERATIVAS Y MUNICIPIOS	ORFIS VER.	Recomendación	169	169	0	0	0	0	0	0	0	0	0	0	0	0	0	0	0	0	0	0.00
	TOTAL ORFIS VER.		169	169	0	0	0	0	0	0	0	0	0	0	0	0	0	0	0	0	0	0.00
ENTIDADES FEDERATIVAS Y MUNICIPIOS	MPIO. DE PAPANTLA	Recomendación	22	18	0	0	0	0	0	0	0	4	0	0	0	4	0	0	0	0	0	18.18
ENTIDADES FEDERATIVAS Y MUNICIPIOS	MPIO. DE PAPANTLA	Recomendación al Desempeño	5	5	0	0	0	0	0	0	0	0	0	0	0	0	0	0	0	0	0	0.00
	TOTAL MPIO. DE PAPANTLA		27	23	0	0	0	0	0	0	0	4	0	0	0	4	0	0	0	0	0	14.81
ENTIDADES FEDERATIVAS Y MUNICIPIOS	MPIO. DE VERACRUZ	Recomendación	11	11	0	0	0	0	0	0	0	0	0	0	0	0	0	0	0	0	0	0.00
ENTIDADES FEDERATIVAS Y MUNICIPIOS	MPIO. DE VERACRUZ	Recomendación al Desempeño	4	4	0	0	0	0	0	0	0	0	0	0	0	0	0	0	0	0	0	0.00
	TOTAL MPIO. DE VERACRUZ		15	15	0	0	0	0	0	0	0	0	0	0	0	0	0	0	0	0	0	0.00
ENTIDADES FEDERATIVAS Y MUNICIPIOS	MPIO. DE XALAPA	Recomendación	4	4	0	0	0	0	0	0	0	0	0	0	0	0	0	0	0	0	0	0.00
	TOTAL MPIO. DE XALAPA		4	4	0	0	0	0	0	0	0	0	0	0	0	0	0	0	0	0	0	0.00

Nota: No se incluyen Pliegos de Observaciones, Fincamiento de Responsabilidades Resarcitorias, Promoción de Responsabilidades Administrativas Sancionatorias y Denuncias de Hechos (Ver el apartado correspondiente).



AUDITORÍA SUPERIOR DE LA FEDERACIÓN
ESTADO DE TRÁMITE DE LAS ACCIONES EMITIDAS
CORTE AL 30 DE SEPTIEMBRE DE 2012
CUENTAS PÚBLICAS 2007 A 2010
POR SECTOR, ENTIDAD Y TIPO DE ACCIÓN

Sector	Siglas de la Entidad Fiscalizada	Tipo de Acción	Emitidas	Con Proceso de Seguimiento Concluido								En Proceso de Atención o Promoción											
				Atendidas o Promovidas	Atendida Extemporánea	Sustituida por Nueva Acción	Baja por Resolución de Autoridad Competente	Baja por Demanda	Baja por Denuncia de Hechos	Seguimiento Concluido por Acumulación	No Atendida	Total en Proceso	Dictamen Técnico para Conclusión	Dictamen Técnico para Emisión de Nueva Acción	Dictamen Técnico para Conclusión por Acumulación	Respuesta Insuficiente	Respuesta Improcedente	Respuesta en Análisis	Sin Respuesta	Suspensión por Mandato Judicial	En Espera de Resolución de Autoridad Competente	% En Proceso	
ENTIDADES FEDERATIVAS Y MUNICIPIOS	GOB. YUC.	Recomendación	81	81	0	0	0	0	0	0	0	0	0	0	0	0	0	0	0	0	0	0.00	
ENTIDADES FEDERATIVAS Y MUNICIPIOS	GOB. YUC.	Recomendación al Desempeño	10	10	0	0	0	0	0	0	0	0	0	0	0	0	0	0	0	0	0	0.00	
ENTIDADES FEDERATIVAS Y MUNICIPIOS	GOB. YUC.	Solicitud de Aclaración	3	3	0	0	0	0	0	0	0	0	0	0	0	0	0	0	0	0	0	0.00	
	TOTAL GOB. YUC.		94	94	0	0	0	0	0	0	0	0	0	0	0	0	0	0	0	0	0	0.00	
ENTIDADES FEDERATIVAS Y MUNICIPIOS	ASEY	Recomendación	308	308	0	0	0	0	0	0	0	0	0	0	0	0	0	0	0	0	0	0.00	
	TOTAL ASEY		308	308	0	0	0	0	0	0	0	0	0	0	0	0	0	0	0	0	0	0.00	
ENTIDADES FEDERATIVAS Y MUNICIPIOS	MPIO. DE CHEMAX	Recomendación	2	2	0	0	0	0	0	0	0	0	0	0	0	0	0	0	0	0	0	0.00	
	TOTAL MPIO. DE CHEMAX		2	2	0	0	0	0	0	0	0	0	0	0	0	0	0	0	0	0	0	0.00	
ENTIDADES FEDERATIVAS Y MUNICIPIOS	MPIO. DE KANASÍN	Recomendación	9	9	0	0	0	0	0	0	0	0	0	0	0	0	0	0	0	0	0	0.00	
	TOTAL MPIO. DE KANASÍN		9	9	0	0	0	0	0	0	0	0	0	0	0	0	0	0	0	0	0	0.00	
ENTIDADES FEDERATIVAS Y MUNICIPIOS	MPIO. DE MÉRIDA	Recomendación	21	21	0	0	0	0	0	0	0	0	0	0	0	0	0	0	0	0	0	0.00	
ENTIDADES FEDERATIVAS Y MUNICIPIOS	MPIO. DE MÉRIDA	Recomendación al Desempeño	3	3	0	0	0	0	0	0	0	0	0	0	0	0	0	0	0	0	0	0.00	
	TOTAL MPIO. DE MÉRIDA		24	24	0	0	0	0	0	0	0	0	0	0	0	0	0	0	0	0	0	0.00	
ENTIDADES FEDERATIVAS Y MUNICIPIOS	MPIO. DE OXKUTZCAB	Recomendación	3	3	0	0	0	0	0	0	0	0	0	0	0	0	0	0	0	0	0	0.00	
	TOTAL MPIO. DE OXKUTZCAB		3	3	0	0	0	0	0	0	0	0	0	0	0	0	0	0	0	0	0	0.00	
ENTIDADES FEDERATIVAS Y MUNICIPIOS	MPIO. DE TEKAX	Recomendación	5	5	0	0	0	0	0	0	0	0	0	0	0	0	0	0	0	0	0	0.00	
	TOTAL MPIO. DE TEKAX		5	5	0	0	0	0	0	0	0	0	0	0	0	0	0	0	0	0	0	0.00	
ENTIDADES FEDERATIVAS Y MUNICIPIOS	MPIO. DE TIZIMÍN	Recomendación	11	11	0	0	0	0	0	0	0	0	0	0	0	0	0	0	0	0	0	0.00	
ENTIDADES FEDERATIVAS Y MUNICIPIOS	MPIO. DE TIZIMIN	Recomendación al Desempeño	4	4	0	0	0	0	0	0	0	0	0	0	0	0	0	0	0	0	0	0.00	

Nota: No se incluyen Pliegos de Observaciones, Fincamiento de Responsabilidades Resarcitorias, Promoción de Responsabilidades Administrativas Sancionatorias y Denuncias de Hechos (Ver el apartado correspondiente).



AUDITORÍA SUPERIOR DE LA FEDERACIÓN
ESTADO DE TRÁMITE DE LAS ACCIONES EMITIDAS
CORTE AL 30 DE SEPTIEMBRE DE 2012
CUENTAS PÚBLICAS 2007 A 2010
POR SECTOR, ENTIDAD Y TIPO DE ACCIÓN

Sector	Siglas de la Entidad Fiscalizada	Tipo de Acción	Emitidas	Con Proceso de Seguimiento Concluido								En Proceso de Atención o Promoción										
				Atendidas o Promovidas	Atendida Extemporánea	Sustituida por Nueva Acción	Baja por Resolución de Autoridad Competente	Baja por Demanda	Baja por Denuncia de Hechos	Seguimiento Concluido por Acumulación	No Atendida	Total en Proceso	Dictamen Técnico para Conclusión	Dictamen Técnico para Emisión de Nueva Acción	Dictamen Técnico para Conclusión por Acumulación	Respuesta Insuficiente	Respuesta Improcedente	Respuesta en Análisis	Sin Respuesta	Suspensión por Mandato Judicial	En Espera de Resolución de Autoridad Competente	% En Proceso
	TOTAL MPIO. DE TIZIMIN		15	15	0	0	0	0	0	0	0	0	0	0	0	0	0	0	0	0	0	0.00
ENTIDADES FEDERATIVAS Y MUNICIPIOS	MPIO. DE VALLADOLID	Recomendación	9	9	0	0	0	0	0	0	0	0	0	0	0	0	0	0	0	0	0	0.00
ENTIDADES FEDERATIVAS Y MUNICIPIOS	MPIO. DE VALLADOLID	Recomendación al Desempeño	3	3	0	0	0	0	0	0	0	0	0	0	0	0	0	0	0	0	0	0.00
	TOTAL MPIO. DE VALLADOLID		12	12	0	0	0	0	0	0	0	0	0	0	0	0	0	0	0	0	0	0.00
ENTIDADES FEDERATIVAS Y MUNICIPIOS	GOB. ZAC.	Recomendación	181	168	0	0	0	0	0	0	10	3	0	0	0	2	0	1	0	0	0	1.66
ENTIDADES FEDERATIVAS Y MUNICIPIOS	GOB. ZAC.	Recomendación al Desempeño	13	13	0	0	0	0	0	0	0	0	0	0	0	0	0	0	0	0	0	0.00
ENTIDADES FEDERATIVAS Y MUNICIPIOS	GOB. ZAC.	Solicitud de Aclaración	3	3	0	0	0	0	0	0	0	0	0	0	0	0	0	0	0	0	0	0.00
	TOTAL GOB. ZAC.		197	184	0	0	0	0	0	0	10	3	0	0	0	2	0	1	0	0	0	1.52
ENTIDADES FEDERATIVAS Y MUNICIPIOS	ASE ZAC.	Recomendación	126	126	0	0	0	0	0	0	0	0	0	0	0	0	0	0	0	0	0	0.00
	TOTAL ASE ZAC.		126	126	0	0	0	0	0	0	0	0	0	0	0	0	0	0	0	0	0	0.00
ENTIDADES FEDERATIVAS Y MUNICIPIOS	MPIO. DE FRESNILLO	Recomendación	26	26	0	0	0	0	0	0	0	0	0	0	0	0	0	0	0	0	0	0.00
ENTIDADES FEDERATIVAS Y MUNICIPIOS	MPIO. DE FRESNILLO	Recomendación al Desempeño	4	4	0	0	0	0	0	0	0	0	0	0	0	0	0	0	0	0	0	0.00
	TOTAL MPIO. DE FRESNILLO		30	30	0	0	0	0	0	0	0	0	0	0	0	0	0	0	0	0	0	0.00
ENTIDADES FEDERATIVAS Y MUNICIPIOS	MPIO. DE MAZAPIL	Recomendación	1	0	0	0	0	0	0	0	1	0	0	0	0	0	0	0	0	0	0	0.00
	TOTAL MPIO. DE MAZAPIL		1	0	0	0	0	0	0	0	1	0	0	0	0	0	0	0	0	0	0	0.00
ENTIDADES FEDERATIVAS Y MUNICIPIOS	MPIO. DE PINOS	Recomendación	24	24	0	0	0	0	0	0	0	0	0	0	0	0	0	0	0	0	0	0.00
ENTIDADES FEDERATIVAS Y MUNICIPIOS	MPIO. DE PINOS	Recomendación al Desempeño	7	7	0	0	0	0	0	0	0	0	0	0	0	0	0	0	0	0	0	0.00
	TOTAL MPIO. DE PINOS		31	31	0	0	0	0	0	0	0	0	0	0	0	0	0	0	0	0	0	0.00
ENTIDADES FEDERATIVAS Y MUNICIPIOS	MPIO. DE SOMBRERETE	Recomendación	2	2	0	0	0	0	0	0	0	0	0	0	0	0	0	0	0	0	0	0.00

Nota: No se incluyen Pliegos de Observaciones, Fincamiento de Responsabilidades Resarcitorias, Promoción de Responsabilidades Administrativas Sancionatorias y Denuncias de Hechos (Ver el apartado correspondiente).



AUDITORÍA SUPERIOR DE LA FEDERACIÓN
ESTADO DE TRÁMITE DE LAS ACCIONES EMITIDAS
CORTE AL 30 DE SEPTIEMBRE DE 2012
CUENTAS PÚBLICAS 2007 A 2010
POR SECTOR, ENTIDAD Y TIPO DE ACCIÓN

Sector	Siglas de la Entidad Fiscalizada	Tipo de Acción	Emitidas	Con Proceso de Seguimiento Concluido								En Proceso de Atención o Promoción										
				Atendidas o Promovidas	Atendida Extemporánea	Sustituida por Nueva Acción	Baja por Resolución de Autoridad Competente	Baja por Demanda	Baja por Denuncia de Hechos	Seguimiento Concluido por Acumulación	No Atendida	Total en Proceso	Dictamen Técnico para Conclusión	Dictamen Técnico para Emisión de Nueva Acción	Dictamen Técnico para Conclusión por Acumulación	Respuesta Insuficiente	Respuesta Improcedente	Respuesta en Análisis	Sin Respuesta	Suspensión por Mandato Judicial	En Espera de Resolución de Autoridad Competente	% En Proceso
	TOTAL MPIO. DE SOMBRERETE		2	2	0	0	0	0	0	0	0	0	0	0	0	0	0	0	0	0	0	0.00
ENTIDADES FEDERATIVAS Y MUNICIPIOS	MPIO. DE ZACATECAS	Recomendación	5	5	0	0	0	0	0	0	0	0	0	0	0	0	0	0	0	0	0	0.00
	TOTAL MPIO. DE ZACATECAS		5	5	0	0	0	0	0	0	0	0	0	0	0	0	0	0	0	0	0	0.00
TOTAL ENTIDADES FEDERATIVAS Y MUNICIPIOS			14242	13930	38	13	0	0	0	1	184	76	0	8	0	44	0	18	6	0	0	0.53
TOTAL GENERAL			28502	27701	218	76	4	0	0	8	298	197	0	86	0	75	0	30	6	0	0	0.69


Nota: No se incluyen Pliegos de Observaciones, Fincamiento de Responsabilidades Resarcitorias, Promoción de Responsabilidades Administrativas Sancionatorias y Denuncias de Hechos (Ver el apartado correspondiente).



1.2 Resumen del estado de atención y solventación de las acciones emitidas que implican probables responsabilidades

(Pliegos de Observaciones, Promociones de Responsabilidades Administrativas Sancionatorias, Procedimientos para el Fincamiento de Responsabilidades Resarcitorias y Denuncias de Hechos)

CORTE AL 30 DE SEPTIEMBRE DE 2012



AUDITORÍA SUPERIOR DE LA FEDERACIÓN
ESTADO DE TRÁMITE DE LAS ACCIONES EMITIDAS
CORTE AL 30 DE SEPTIEMBRE DE 2012
CUENTAS PÚBLICAS 2007 A 2010
POR TIPO DE ACCION

Tipo de Acción	Total de PRAS	Previos a la Notificación				Emitidas	En Seguimiento								Con Seguimiento Concluido				
		Total	Dictamen Técnico para Conclusión Previa a su Emisión	Sin Notificar como Medida Preventiva o Cautelar	En Proceso de Emisión		Total	Sin Respuesta	Respuesta en Análisis	Respuesta Improcedente	Dictamen Técnico para Conclusión	Dictamen Técnico para Conclusión por Acumulación	Dictamen Técnico para Emisión de Nueva Acción	Suspensión por Mandato Judicial	En Espera de Resolución de Autoridad Competente	Total	Promovida	Seguimiento Concluido por Acumulación	Baja por Conclusión Previa a su Emisión
Promoción de Responsabilidad Administrativa Sancionatoria	6025	0	0	0	0	6025	228	35	163	30	0	0	0	0	5797	5508	0	283	6
Porcentaje	100.00	0.00	0.00	0.00	0.00	100.00	3.78	0.58	2.71	0.50	0.00	0.00	0.00	0.00	96.22	91.42	0.00	4.70	0.10



AUDITORÍA SUPERIOR DE LA FEDERACIÓN
ESTADO DE TRÁMITE DE LAS ACCIONES EMITIDAS
CORTE AL 30 DE SEPTIEMBRE DE 2012
CUENTAS PÚBLICAS 2007 A 2010
POR SECTOR

PROMOCIÓN DE RESPONSABILIDAD ADMINISTRATIVA SANCIONATORIA (PRAS)

Sector	TOTAL DE PRAS	Previos a la Notificación				Emitidas	En Seguimiento										Con Seguimiento Concluido				
		TOTAL	Dictamen Técnico para Conclusión Previa a su Emisión	Sin Notificar como Medida Preventiva o Cautelar	En Proceso de Emisión		Total	Sin Respuesta	Respuesta en Análisis	Respuesta Improcedente	Dictamen Técnico para Conclusión	Dictamen Técnico para Conclusión por Acumulación	Dictamen Técnico para Emisión de Nueva Acción	Suspensión por Mandato Judicial	En Espera de Resolución de Autoridad Competente	% En Seguimiento	Total	Promovida	Seguimiento Concluido por Acumulación	Baja por Conclusión Previa a su Emisión	Baja por Resolución de Autoridad Competente
PODER LEGISLATIVO	6	0	0	0	0	6	0	0	0	0	0	0	0	0	0	0.00	6	6	0	0	0
PODER JUDICIAL	4	0	0	0	0	4	0	0	0	0	0	0	0	0	0	0.00	4	4	0	0	0
PRESIDENCIA DE LA REPÚBLICA	1	0	0	0	0	1	0	0	0	0	0	0	0	0	0	0.00	1	1	0	0	0
GOBERNACIÓN	132	0	0	0	0	132	0	0	0	0	0	0	0	0	0	0.00	132	132	0	0	0
RELACIONES EXTERIORES	7	0	0	0	0	7	0	0	0	0	0	0	0	0	0	0.00	7	7	0	0	0
HACIENDA Y CRÉDITO PÚBLICO	293	0	0	0	0	293	0	0	0	0	0	0	0	0	0	0.00	293	293	0	0	0
DEFENSA NACIONAL	18	0	0	0	0	18	0	0	0	0	0	0	0	0	0	0.00	18	18	0	0	0
AGRICULTURA, GANADERÍA, DESARROLLO RURAL, PESCA Y ALIMENTACIÓN	100	0	0	0	0	100	3	0	3	0	0	0	0	0	0	3.00	97	97	0	0	0
COMUNICACIONES Y TRANSPORTES	153	0	0	0	0	153	1	1	0	0	0	0	0	0	0	0.65	152	150	0	2	0
ECONOMÍA	80	0	0	0	0	80	0	0	0	0	0	0	0	0	0	0.00	80	80	0	0	0
EDUCACIÓN PÚBLICA	350	0	0	0	0	350	0	0	0	0	0	0	0	0	0	0.00	350	350	0	0	0
INSTITUCIONES PÚBLICAS DE EDUCACIÓN SUPERIOR	36	0	0	0	0	36	0	0	0	0	0	0	0	0	0	0.00	36	36	0	0	0
SALUD	236	0	0	0	0	236	2	0	2	0	0	0	0	0	0	0.85	234	234	0	0	0
MARINA	9	0	0	0	0	9	0	0	0	0	0	0	0	0	0	0.00	9	9	0	0	0
TRABAJO Y PREVISIÓN SOCIAL	10	0	0	0	0	10	0	0	0	0	0	0	0	0	0	0.00	10	10	0	0	0
REFORMA AGRARIA	9	0	0	0	0	9	0	0	0	0	0	0	0	0	0	0.00	9	9	0	0	0
MEDIO AMBIENTE Y RECURSOS NATURALES	97	0	0	0	0	97	0	0	0	0	0	0	0	0	0	0.00	97	97	0	0	0
PROCURADURÍA GENERAL DE LA REPÚBLICA	10	0	0	0	0	10	0	0	0	0	0	0	0	0	0	0.00	10	10	0	0	0
ENERGÍA	281	0	0	0	0	281	0	0	0	0	0	0	0	0	0	0.00	281	279	0	2	0
DESARROLLO SOCIAL	70	0	0	0	0	70	0	0	0	0	0	0	0	0	0	0.00	70	70	0	0	0
TURISMO	25	0	0	0	0	25	0	0	0	0	0	0	0	0	0	0.00	25	25	0	0	0
FUNCIÓN PÚBLICA	95	0	0	0	0	95	0	0	0	0	0	0	0	0	0	0.00	95	95	0	0	0
SEGURIDAD PÚBLICA	88	0	0	0	0	88	0	0	0	0	0	0	0	0	0	0.00	88	88	0	0	0
CIENCIA Y TECNOLOGÍA	57	0	0	0	0	57	0	0	0	0	0	0	0	0	0	0.00	57	57	0	0	0
ENTIDADES NO COORDINADAS SECTORIALMENTE	252	0	0	0	0	252	2	0	2	0	0	0	0	0	0	0.79	250	249	0	0	1
ÓRGANOS AUTÓNOMOS	52	0	0	0	0	52	0	0	0	0	0	0	0	0	0	0.00	52	52	0	0	0
INSTITUTO NACIONAL DE ESTADÍSTICA Y GEOGRAFÍA	6	0	0	0	0	6	0	0	0	0	0	0	0	0	0	0.00	6	6	0	0	0
ENTIDADES FEDERATIVAS Y MUNICIPIOS	3548	0	0	0	0	3548	220	34	156	30	0	0	0	0	0	6.20	3328	3044	0	279	5
Total General	6025	0	0	0	0	6025	228	35	163	30	0	0	0	0	0	3.78	5797	5508	0	283	6



AUDITORÍA SUPERIOR DE LA FEDERACIÓN
ESTADO DE TRÁMITE DE LAS ACCIONES EMITIDAS
CORTE AL 30 DE SEPTIEMBRE DE 2012
CUENTAS PÚBLICAS 2007 A 2010
POR ENTIDAD Y CUENTA PÚBLICA

PROMOCIÓN DE RESPONSABILIDAD ADMINISTRATIVA SANCIONATORIA (PRAS)

Siglas de la Entidad Fiscalizada	Total de PRAS	Previos a la Notificación				En Seguimiento										Con Seguimiento Concluido				
		Total	Dictamen Técnico para Conclusión Previa a su Emisión	Sin Notificar como Medida Preventiva o Cautelar	En Proceso de Emisión	Emtidas	Total	Sin Respuesta	Respuesta en Análisis	Respuesta Improcedente	Dictamen Técnico para Conclusión	Dictamen Técnico para Conclusión por Acumulación	Dictamen Técnico para Emisión de Nueva Acción	Suspensión por Mandato Judicial	En Espera de Resolución de Autoridad Competente	Total	Promovida	Seguimiento Concluido por Acumulación	Baja por Conclusión Previa a su Emisión	Baja por Resolución de Autoridad Competente
CÁMARA DE DIPUTADOS (ICC)	6	0	0	0	0	6	0	0	0	0	0	0	0	0	0	6	6	0	0	0
PODER LEGISLATIVO	6	0	0	0	0	6	0	0	0	0	0	0	0	0	0	6	6	0	0	0
TEPJF (ICC)	2	0	0	0	0	2	0	0	0	0	0	0	0	0	0	2	2	0	0	0
CJF (ICC)	2	0	0	0	0	2	0	0	0	0	0	0	0	0	0	2	2	0	0	0
PODER JUDICIAL	4	0	0	0	0	4	0	0	0	0	0	0	0	0	0	4	4	0	0	0
PRESIDENCIA (ICC)	1	0	0	0	0	1	0	0	0	0	0	0	0	0	0	1	1	0	0	0
PRESIDENCIA DE LA REPÚBLICA	1	0	0	0	0	1	0	0	0	0	0	0	0	0	0	1	1	0	0	0
CISEN (ICC)	1	0	0	0	0	1	0	0	0	0	0	0	0	0	0	1	1	0	0	0
INM (ICC)	9	0	0	0	0	9	0	0	0	0	0	0	0	0	0	9	9	0	0	0
SEGOB (ICC)	22	0	0	0	0	22	0	0	0	0	0	0	0	0	0	22	22	0	0	0
SESNSP (ICC)	100	0	0	0	0	100	0	0	0	0	0	0	0	0	0	100	100	0	0	0
GOBERNACIÓN	132	0	0	0	0	132	0	0	0	0	0	0	0	0	0	132	132	0	0	0
SRE (ICC)	7	0	0	0	0	7	0	0	0	0	0	0	0	0	0	7	7	0	0	0
RELACIONES EXTERIORES	7	0	0	0	0	7	0	0	0	0	0	0	0	0	0	7	7	0	0	0
BANCOMEXT (ICC)	32	0	0	0	0	32	0	0	0	0	0	0	0	0	0	32	32	0	0	0
BANRURAL (ICC)	1	0	0	0	0	1	0	0	0	0	0	0	0	0	0	1	1	0	0	0
FOCIR (ICC)	4	0	0	0	0	4	0	0	0	0	0	0	0	0	0	4	4	0	0	0
INEGI (ICC)	2	0	0	0	0	2	0	0	0	0	0	0	0	0	0	2	2	0	0	0
LOTENAL (ICC)	11	0	0	0	0	11	0	0	0	0	0	0	0	0	0	11	11	0	0	0
NAFIN (ICC)	9	0	0	0	0	9	0	0	0	0	0	0	0	0	0	9	9	0	0	0
SAE (ICC)	46	0	0	0	0	46	0	0	0	0	0	0	0	0	0	46	46	0	0	0
SAT (ICC)	59	0	0	0	0	59	0	0	0	0	0	0	0	0	0	59	59	0	0	0
SHCP (ICC)	83	0	0	0	0	83	0	0	0	0	0	0	0	0	0	83	83	0	0	0
BANOBRAS (ICC)	12	0	0	0	0	12	0	0	0	0	0	0	0	0	0	12	12	0	0	0
FR (ICC)	8	0	0	0	0	8	0	0	0	0	0	0	0	0	0	8	8	0	0	0
SHF (ICC)	14	0	0	0	0	14	0	0	0	0	0	0	0	0	0	14	14	0	0	0
BANSEFI (ICC)	1	0	0	0	0	1	0	0	0	0	0	0	0	0	0	1	1	0	0	0
CNBV (ICC)	3	0	0	0	0	3	0	0	0	0	0	0	0	0	0	3	3	0	0	0
FOVI (ICC)	7	0	0	0	0	7	0	0	0	0	0	0	0	0	0	7	7	0	0	0
BANJERCITO (ICC)	1	0	0	0	0	1	0	0	0	0	0	0	0	0	0	1	1	0	0	0
HACIENDA Y CRÉDITO PÚBLICO	293	0	0	0	0	293	0	0	0	0	0	0	0	0	0	293	293	0	0	0



AUDITORÍA SUPERIOR DE LA FEDERACIÓN
ESTADO DE TRÁMITE DE LAS ACCIONES EMITIDAS
CORTE AL 30 DE SEPTIEMBRE DE 2012
CUENTAS PÚBLICAS 2007 A 2010
POR ENTIDAD Y CUENTA PÚBLICA

PROMOCIÓN DE RESPONSABILIDAD ADMINISTRATIVA SANCIONATORIA (PRAS)

Siglas de la Entidad Fiscalizada	Total de PRAS	Previos a la Notificación				En Seguimiento										Con Seguimiento Concluido				
		Total	Dictamen Técnico para Conclusión Previa a su Emisión	Sin Notificar como Medida Preventiva o Cautelar	En Proceso de Emisión	Emiitadas	Total	Sin Respuesta	Respuesta en Análisis	Respuesta Improcedente	Dictamen Técnico para Conclusión	Dictamen Técnico para Conclusión por Acumulación	Dictamen Técnico para Emisión de Nueva Acción	Suspensión por Mandato Judicial	En Espera de Resolución de Autoridad Competente	Total	Promovida	Seguimiento Concluido por Acumulación	Baja por Conclusión Previa a su Emisión	Baja por Resolución de Autoridad Competente
ISSFAM (ICC)	3	0	0	0	0	3	0	0	0	0	0	0	0	0	0	3	3	0	0	0
SEDENA (ICC)	15	0	0	0	0	15	0	0	0	0	0	0	0	0	0	15	15	0	0	0
DEFENSA NACIONAL	18	0	0	0	0	18	0	0	0	0	0	0	0	0	0	18	18	0	0	0
ASERCA (ICC)	26	0	0	0	0	26	0	0	0	0	0	0	0	0	0	26	26	0	0	0
FIRCO (ICC)	15	0	0	0	0	15	0	0	0	0	0	0	0	0	0	15	15	0	0	0
SAGARPA (ICC)	46	0	0	0	0	46	3	0	3	0	0	0	0	0	0	43	43	0	0	0
CP (ICC)	10	0	0	0	0	10	0	0	0	0	0	0	0	0	0	10	10	0	0	0
CONAPESCA	1	0	0	0	0	1	0	0	0	0	0	0	0	0	0	1	1	0	0	0
SENASICA (ICC)	1	0	0	0	0	1	0	0	0	0	0	0	0	0	0	1	1	0	0	0
SIAP	1	0	0	0	0	1	0	0	0	0	0	0	0	0	0	1	1	0	0	0
AGRICULTURA, GANADERÍA, DESARROLLO RURAL, PESCA Y ALIMENTACIÓN	100	0	0	0	0	100	3	0	3	0	0	0	0	0	0	97	97	0	0	0
SCT (ICC)	54	0	0	0	0	54	1	1	0	0	0	0	0	0	0	53	52	0	1	0
AICM (ICC)	6	0	0	0	0	6	0	0	0	0	0	0	0	0	0	6	6	0	0	0
API ALTAMIRA (ICC)	8	0	0	0	0	8	0	0	0	0	0	0	0	0	0	8	8	0	0	0
API DOS BOCAS (ICC)	1	0	0	0	0	1	0	0	0	0	0	0	0	0	0	1	1	0	0	0
API GUAYMAS (ICC)	1	0	0	0	0	1	0	0	0	0	0	0	0	0	0	1	1	0	0	0
API SALINA CRUZ (ICC)	1	0	0	0	0	1	0	0	0	0	0	0	0	0	0	1	1	0	0	0
API TUXPAN (ICC)	1	0	0	0	0	1	0	0	0	0	0	0	0	0	0	1	1	0	0	0
ASA (ICC)	8	0	0	0	0	8	0	0	0	0	0	0	0	0	0	8	8	0	0	0
CAPUFE (ICC)	18	0	0	0	0	18	0	0	0	0	0	0	0	0	0	18	18	0	0	0
COFETEL (ICC)	11	0	0	0	0	11	0	0	0	0	0	0	0	0	0	11	11	0	0	0
SENEAM (ICC)	2	0	0	0	0	2	0	0	0	0	0	0	0	0	0	2	2	0	0	0
API MAZATLÁN (ICC)	1	0	0	0	0	1	0	0	0	0	0	0	0	0	0	1	1	0	0	0
API PUERTO VALLARTA (ICC)	3	0	0	0	0	3	0	0	0	0	0	0	0	0	0	3	3	0	0	0
SEPOMEX (ICC)	2	0	0	0	0	2	0	0	0	0	0	0	0	0	0	2	2	0	0	0
API COATZACOALCOS (ICC)	1	0	0	0	0	1	0	0	0	0	0	0	0	0	0	1	1	0	0	0
API MANZANILLO (ICC)	3	0	0	0	0	3	0	0	0	0	0	0	0	0	0	3	3	0	0	0
API VERACRUZ (ICC)	2	0	0	0	0	2	0	0	0	0	0	0	0	0	0	2	2	0	0	0
FNML (ICC)	30	0	0	0	0	30	0	0	0	0	0	0	0	0	0	30	29	0	1	0
COMUNICACIONES Y TRANSPORTES	153	0	0	0	0	153	1	1	0	0	0	0	0	0	0	152	150	0	2	0



AUDITORÍA SUPERIOR DE LA FEDERACIÓN
ESTADO DE TRÁMITE DE LAS ACCIONES EMITIDAS
CORTE AL 30 DE SEPTIEMBRE DE 2012
CUENTAS PÚBLICAS 2007 A 2010
POR ENTIDAD Y CUENTA PÚBLICA

PROMOCIÓN DE RESPONSABILIDAD ADMINISTRATIVA SANCIONATORIA (PRAS)

Siglas de la Entidad Fiscalizada	Total de PRAS	Previos a la Notificación				En Seguimiento										Con Seguimiento Concluido				
		Total	Dictamen Técnico para Conclusión Previa a su Emisión	Sin Notificar como Medida Preventiva o Cautelar	En Proceso de Emisión	Emiitadas	Total	Sin Respuesta	Respuesta en Análisis	Respuesta Improcedente	Dictamen Técnico para Conclusión	Dictamen Técnico para Conclusión por Acumulación	Dictamen Técnico para Emisión de Nueva Acción	Suspensión por Mandato Judicial	En Espera de Resolución de Autoridad Competente	Total	Promovida	Seguimiento Concluido por Acumulación	Baja por Conclusión Previa a su Emisión	Baja por Resolución de Autoridad Competente
SE (ICC)	64	0	0	0	0	64	0	0	0	0	0	0	0	0	0	64	64	0	0	0
IMPI (ICC)	8	0	0	0	0	8	0	0	0	0	0	0	0	0	0	8	8	0	0	0
ESSA (ICC)	4	0	0	0	0	4	0	0	0	0	0	0	0	0	0	4	4	0	0	0
FONAES (ICC)	4	0	0	0	0	4	0	0	0	0	0	0	0	0	0	4	4	0	0	0
ECONOMÍA	80	0	0	0	0	80	0	0	0	0	0	0	0	0	0	80	80	0	0	0
CINVESTAV (ICC)	3	0	0	0	0	3	0	0	0	0	0	0	0	0	0	3	3	0	0	0
CONACULTA (ICC)	23	0	0	0	0	23	0	0	0	0	0	0	0	0	0	23	23	0	0	0
CONADE (ICC)	24	0	0	0	0	24	0	0	0	0	0	0	0	0	0	24	24	0	0	0
CONAFE (ICC)	12	0	0	0	0	12	0	0	0	0	0	0	0	0	0	12	12	0	0	0
CONALEP (ICC)	6	0	0	0	0	6	0	0	0	0	0	0	0	0	0	6	6	0	0	0
INAH (ICC)	24	0	0	0	0	24	0	0	0	0	0	0	0	0	0	24	24	0	0	0
INBAL (ICC)	12	0	0	0	0	12	0	0	0	0	0	0	0	0	0	12	12	0	0	0
INEA (ICC)	14	0	0	0	0	14	0	0	0	0	0	0	0	0	0	14	14	0	0	0
IPN (ICC)	26	0	0	0	0	26	0	0	0	0	0	0	0	0	0	26	26	0	0	0
SEP (ICC)	177	0	0	0	0	177	0	0	0	0	0	0	0	0	0	177	177	0	0	0
AFSEDF (ICC)	9	0	0	0	0	9	0	0	0	0	0	0	0	0	0	9	9	0	0	0
COFAA IPN (ICC)	2	0	0	0	0	2	0	0	0	0	0	0	0	0	0	2	2	0	0	0
INIFED (ICC)	13	0	0	0	0	13	0	0	0	0	0	0	0	0	0	13	13	0	0	0
CONALITEG (ICC)	5	0	0	0	0	5	0	0	0	0	0	0	0	0	0	5	5	0	0	0
EDUCACIÓN PÚBLICA	350	0	0	0	0	350	0	0	0	0	0	0	0	0	0	350	350	0	0	0
UAA (ICC)	1	0	0	0	0	1	0	0	0	0	0	0	0	0	0	1	1	0	0	0
UACJ (ICC)	4	0	0	0	0	4	0	0	0	0	0	0	0	0	0	4	4	0	0	0
UAEH (ICC)	1	0	0	0	0	1	0	0	0	0	0	0	0	0	0	1	1	0	0	0
UJAT (ICC)	3	0	0	0	0	3	0	0	0	0	0	0	0	0	0	3	3	0	0	0
UAAAN (ICC)	1	0	0	0	0	1	0	0	0	0	0	0	0	0	0	1	1	0	0	0
UNAM (ICC)	2	0	0	0	0	2	0	0	0	0	0	0	0	0	0	2	2	0	0	0
BUAP (ICC)	2	0	0	0	0	2	0	0	0	0	0	0	0	0	0	2	2	0	0	0
UABJO (ICC)	3	0	0	0	0	3	0	0	0	0	0	0	0	0	0	3	3	0	0	0
UAEM (EDO. MOR.) (ICC)	5	0	0	0	0	5	0	0	0	0	0	0	0	0	0	5	5	0	0	0
UDG (ICC)	8	0	0	0	0	8	0	0	0	0	0	0	0	0	0	8	8	0	0	0
UNACAR (ICC)	2	0	0	0	0	2	0	0	0	0	0	0	0	0	0	2	2	0	0	0



AUDITORÍA SUPERIOR DE LA FEDERACIÓN
ESTADO DE TRÁMITE DE LAS ACCIONES EMITIDAS
CORTE AL 30 DE SEPTIEMBRE DE 2012
CUENTAS PÚBLICAS 2007 A 2010
POR ENTIDAD Y CUENTA PÚBLICA

PROMOCIÓN DE RESPONSABILIDAD ADMINISTRATIVA SANCIONATORIA (PRAS)

Siglas de la Entidad Fiscalizada	Total de PRAS	Previos a la Notificación				Emi tidas	En Seguimiento								Con Seguimiento Concluido				
		Total	Dictamen Técnico para Conclusión Previa a su Emisión	Sin Notificar como Medida Preventiva o Cautelar	En Proceso de Emisión		Total	Sin Respuesta	Respuesta en Análisis	Respuesta Improcedente	Dictamen Técnico para Conclusión	Dictamen Técnico para Conclusión por Acumulación	Dictamen Técnico para Emisión de Nueva Acción	Suspensión por Mandato Judicial	En Espera de Resolución de Autoridad Competente	Total	Promovida	Seguimiento Concluido por Acumulación	Baja por Conclusión Previa a su Emisión
UV (ICC)	2	0	0	0	0	2	0	0	0	0	0	0	0	0	2	2	0	0	0
UANL (ICC)	2	0	0	0	0	2	0	0	0	0	0	0	0	0	2	2	0	0	0
INSTITUCIONES PÚBLICAS DE EDUCACIÓN SUPERIOR	36	0	0	0	0	36	0	0	0	0	0	0	0	0	36	36	0	0	0
SSA (ICC)	198	0	0	0	0	198	2	0	2	0	0	0	0	0	196	196	0	0	0
INCAN (ICC)	12	0	0	0	0	12	0	0	0	0	0	0	0	0	12	12	0	0	0
INMEGEN (ICC)	10	0	0	0	0	10	0	0	0	0	0	0	0	0	10	10	0	0	0
BIRMEX (ICC)	3	0	0	0	0	3	0	0	0	0	0	0	0	0	3	3	0	0	0
HRAEB (ICC)	1	0	0	0	0	1	0	0	0	0	0	0	0	0	1	1	0	0	0
HGM (ICC)	2	0	0	0	0	2	0	0	0	0	0	0	0	0	2	2	0	0	0
INC (ICC)	1	0	0	0	0	1	0	0	0	0	0	0	0	0	1	1	0	0	0
SNDIF (ICC)	2	0	0	0	0	2	0	0	0	0	0	0	0	0	2	2	0	0	0
HGMGG (ICC)	7	0	0	0	0	7	0	0	0	0	0	0	0	0	7	7	0	0	0
SALUD	236	0	0	0	0	236	2	0	2	0	0	0	0	0	234	234	0	0	0
SEMAR (ICC)	9	0	0	0	0	9	0	0	0	0	0	0	0	0	9	9	0	0	0
MARINA	9	0	0	0	0	9	0	0	0	0	0	0	0	0	9	9	0	0	0
STPS (ICC)	4	0	0	0	0	4	0	0	0	0	0	0	0	0	4	4	0	0	0
INFONACOT (ICC)	6	0	0	0	0	6	0	0	0	0	0	0	0	0	6	6	0	0	0
TRABAJO Y PREVISIÓN SOCIAL	10	0	0	0	0	10	0	0	0	0	0	0	0	0	10	10	0	0	0
SRA (ICC)	9	0	0	0	0	9	0	0	0	0	0	0	0	0	9	9	0	0	0
REFORMA AGRARIA	9	0	0	0	0	9	0	0	0	0	0	0	0	0	9	9	0	0	0
CONAFOR (ICC)	13	0	0	0	0	13	0	0	0	0	0	0	0	0	13	13	0	0	0
CONAGUA (ICC)	66	0	0	0	0	66	0	0	0	0	0	0	0	0	66	66	0	0	0
SEMARNAT (ICC)	18	0	0	0	0	18	0	0	0	0	0	0	0	0	18	18	0	0	0
MEDIO AMBIENTE Y RECURSOS NATURALES	97	0	0	0	0	97	0	0	0	0	0	0	0	0	97	97	0	0	0
PGR (ICC)	10	0	0	0	0	10	0	0	0	0	0	0	0	0	10	10	0	0	0
PROCURADURÍA GENERAL DE LA REPÚBLICA	10	0	0	0	0	10	0	0	0	0	0	0	0	0	10	10	0	0	0
CFE (ICC)	45	0	0	0	0	45	0	0	0	0	0	0	0	0	45	44	0	1	0
LyFC (ICC)	13	0	0	0	0	13	0	0	0	0	0	0	0	0	13	13	0	0	0
PEMEX REF (ICC)	66	0	0	0	0	66	0	0	0	0	0	0	0	0	66	66	0	0	0
PEMEX (ICC)	23	0	0	0	0	23	0	0	0	0	0	0	0	0	23	22	0	1	0



AUDITORÍA SUPERIOR DE LA FEDERACIÓN
ESTADO DE TRÁMITE DE LAS ACCIONES EMITIDAS
CORTE AL 30 DE SEPTIEMBRE DE 2012
CUENTAS PÚBLICAS 2007 A 2010
POR ENTIDAD Y CUENTA PÚBLICA

PROMOCIÓN DE RESPONSABILIDAD ADMINISTRATIVA SANCIONATORIA (PRAS)

Siglas de la Entidad Fiscalizada	Total de PRAS	Previos a la Notificación				Emittidas	En Seguimiento								Con Seguimiento Concluido				
		Total	Dictamen Técnico para Conclusión Previa a su Emisión	Sin Notificar como Medida Preventiva o Cautelar	En Proceso de Emisión		Total	Sin Respuesta	Respuesta en Análisis	Respuesta Improcedente	Dictamen Técnico para Conclusión	Dictamen Técnico para Conclusión por Acumulación	Dictamen Técnico para Emisión de Nueva Acción	Suspensión por Mandato Judicial	En Espera de Resolución de Autoridad Competente	Total	Promovida	Seguimiento Concluido por Acumulación	Baja por Conclusión Previa a su Emisión
PEP (ICC)	90	0	0	0	0	90	0	0	0	0	0	0	0	0	90	90	0	0	0
PGPB (ICC)	14	0	0	0	0	14	0	0	0	0	0	0	0	0	14	14	0	0	0
PPQ (ICC)	8	0	0	0	0	8	0	0	0	0	0	0	0	0	8	8	0	0	0
SENER (ICC)	4	0	0	0	0	4	0	0	0	0	0	0	0	0	4	4	0	0	0
CNSNS (ICC)	2	0	0	0	0	2	0	0	0	0	0	0	0	0	2	2	0	0	0
COMESA (ICC)	3	0	0	0	0	3	0	0	0	0	0	0	0	0	3	3	0	0	0
I.I.I. SERVICIOS (ICC)	11	0	0	0	0	11	0	0	0	0	0	0	0	0	11	11	0	0	0
IMP (ICC)	2	0	0	0	0	2	0	0	0	0	0	0	0	0	2	2	0	0	0
ENERGÍA	281	0	0	0	0	281	0	0	0	0	0	0	0	0	281	279	0	2	0
SEDESOL (ICC)	64	0	0	0	0	64	0	0	0	0	0	0	0	0	64	64	0	0	0
FONHAPO (ICC)	4	0	0	0	0	4	0	0	0	0	0	0	0	0	4	4	0	0	0
OPORTUNIDADES (ICC)	2	0	0	0	0	2	0	0	0	0	0	0	0	0	2	2	0	0	0
DESARROLLO SOCIAL	70	0	0	0	0	70	0	0	0	0	0	0	0	0	70	70	0	0	0
CPTM (ICC)	3	0	0	0	0	3	0	0	0	0	0	0	0	0	3	3	0	0	0
FONATUR (ICC)	20	0	0	0	0	20	0	0	0	0	0	0	0	0	20	20	0	0	0
SECTUR (ICC)	2	0	0	0	0	2	0	0	0	0	0	0	0	0	2	2	0	0	0
TURISMO	25	0	0	0	0	25	0	0	0	0	0	0	0	0	25	25	0	0	0
SFP	81	0	0	0	0	81	0	0	0	0	0	0	0	0	81	81	0	0	0
SFP (ICC)	14	0	0	0	0	14	0	0	0	0	0	0	0	0	14	14	0	0	0
FUNCIÓN PÚBLICA	95	0	0	0	0	95	0	0	0	0	0	0	0	0	95	95	0	0	0
OADPRS (ICC)	5	0	0	0	0	5	0	0	0	0	0	0	0	0	5	5	0	0	0
PF (ICC)	31	0	0	0	0	31	0	0	0	0	0	0	0	0	31	31	0	0	0
SSP (ICC)	47	0	0	0	0	47	0	0	0	0	0	0	0	0	47	47	0	0	0
SPF (ICC)	5	0	0	0	0	5	0	0	0	0	0	0	0	0	5	5	0	0	0
SEGURIDAD PÚBLICA	88	0	0	0	0	88	0	0	0	0	0	0	0	0	88	88	0	0	0
CIAD (ICC)	1	0	0	0	0	1	0	0	0	0	0	0	0	0	1	1	0	0	0
CIATEC (ICC)	1	0	0	0	0	1	0	0	0	0	0	0	0	0	1	1	0	0	0
CIATEJ (ICC)	1	0	0	0	0	1	0	0	0	0	0	0	0	0	1	1	0	0	0
CIATEQ (ICC)	1	0	0	0	0	1	0	0	0	0	0	0	0	0	1	1	0	0	0
CIBNOR (ICC)	1	0	0	0	0	1	0	0	0	0	0	0	0	0	1	1	0	0	0
CICESE (ICC)	1	0	0	0	0	1	0	0	0	0	0	0	0	0	1	1	0	0	0



AUDITORÍA SUPERIOR DE LA FEDERACIÓN
ESTADO DE TRÁMITE DE LAS ACCIONES EMITIDAS
CORTE AL 30 DE SEPTIEMBRE DE 2012
CUENTAS PÚBLICAS 2007 A 2010
POR ENTIDAD Y CUENTA PÚBLICA

PROMOCIÓN DE RESPONSABILIDAD ADMINISTRATIVA SANCIONATORIA (PRAS)

Siglas de la Entidad Fiscalizada	Total de PRAS	Previos a la Notificación				Emittidas	En Seguimiento								Con Seguimiento Concluido					
		Total	Dictamen Técnico para Conclusión Previa a su Emisión	Sin Notificar como Medida Preventiva o Cautelar	En Proceso de Emisión		Total	Sin Respuesta	Respuesta en Análisis	Respuesta Improcedente	Dictamen Técnico para Conclusión	Dictamen Técnico para Conclusión por Acumulación	Dictamen Técnico para Emisión de Nueva Acción	Suspensión por Mandato Judicial	En Espera de Resolución de Autoridad Competente	Total	Promovida	Seguimiento Concluido por Acumulación	Baja por Conclusión Previa a su Emisión	Baja por Resolución de Autoridad Competente
CICY (ICC)	1	0	0	0	0	1	0	0	0	0	0	0	0	0	0	1	1	0	0	0
CIDE (ICC)	1	0	0	0	0	1	0	0	0	0	0	0	0	0	0	1	1	0	0	0
CIDESI (ICC)	1	0	0	0	0	1	0	0	0	0	0	0	0	0	0	1	1	0	0	0
CIMAT (ICC)	1	0	0	0	0	1	0	0	0	0	0	0	0	0	0	1	1	0	0	0
CIMAV (ICC)	1	0	0	0	0	1	0	0	0	0	0	0	0	0	0	1	1	0	0	0
CIOP (ICC)	1	0	0	0	0	1	0	0	0	0	0	0	0	0	0	1	1	0	0	0
CIQA (ICC)	1	0	0	0	0	1	0	0	0	0	0	0	0	0	0	1	1	0	0	0
COLMICH (ICC)	1	0	0	0	0	1	0	0	0	0	0	0	0	0	0	1	1	0	0	0
CONACYT (ICC)	32	0	0	0	0	32	0	0	0	0	0	0	0	0	0	32	32	0	0	0
ECOSUR (ICC)	1	0	0	0	0	1	0	0	0	0	0	0	0	0	0	1	1	0	0	0
EL COLEF (ICC)	1	0	0	0	0	1	0	0	0	0	0	0	0	0	0	1	1	0	0	0
INAOE (ICC)	7	0	0	0	0	7	0	0	0	0	0	0	0	0	0	7	7	0	0	0
INECOL (ICC)	1	0	0	0	0	1	0	0	0	0	0	0	0	0	0	1	1	0	0	0
INSTITUTO MORA (ICC)	1	0	0	0	0	1	0	0	0	0	0	0	0	0	0	1	1	0	0	0
CIENCIA Y TECNOLOGÍA	57	0	0	0	0	57	0	0	0	0	0	0	0	0	0	57	57	0	0	0
CDI (ICC)	33	0	0	0	0	33	2	0	2	0	0	0	0	0	0	31	31	0	0	0
IMSS (ICC)	150	0	0	0	0	150	0	0	0	0	0	0	0	0	0	150	150	0	0	0
ISSSTE (ICC)	61	0	0	0	0	61	0	0	0	0	0	0	0	0	0	61	60	0	0	1
SUPERISSSTE (ICC)	6	0	0	0	0	6	0	0	0	0	0	0	0	0	0	6	6	0	0	0
CONAVI (ICC)	2	0	0	0	0	2	0	0	0	0	0	0	0	0	0	2	2	0	0	0
ENTIDADES NO COORDINADAS SECTORIALMENTE	252	0	0	0	0	252	2	0	2	0	0	0	0	0	0	250	249	0	0	1
TFJFA (ICC)	3	0	0	0	0	3	0	0	0	0	0	0	0	0	0	3	3	0	0	0
IFE (ICC)	49	0	0	0	0	49	0	0	0	0	0	0	0	0	0	49	49	0	0	0
ÓRGANOS AUTÓNOMOS	52	0	0	0	0	52	0	0	0	0	0	0	0	0	0	52	52	0	0	0
INEGI (ICC)	6	0	0	0	0	6	0	0	0	0	0	0	0	0	0	6	6	0	0	0
INSTITUTO NACIONAL DE ESTADÍSTICA Y GEOGRAFÍA	6	0	0	0	0	6	0	0	0	0	0	0	0	0	0	6	6	0	0	0
GOB. AGS. (ICC)	129	0	0	0	0	129	3	0	0	3	0	0	0	0	0	126	89	0	37	0
MPIO. DE AGUASCALIENTES (ICC)	6	0	0	0	0	6	0	0	0	0	0	0	0	0	0	6	3	0	3	0
MPIO. DE CALVILLO (ICC)	1	0	0	0	0	1	0	0	0	0	0	0	0	0	0	1	1	0	0	0



AUDITORÍA SUPERIOR DE LA FEDERACIÓN
ESTADO DE TRÁMITE DE LAS ACCIONES EMITIDAS
CORTE AL 30 DE SEPTIEMBRE DE 2012
CUENTAS PÚBLICAS 2007 A 2010
POR ENTIDAD Y CUENTA PÚBLICA

PROMOCIÓN DE RESPONSABILIDAD ADMINISTRATIVA SANCIONATORIA (PRAS)

Siglas de la Entidad Fiscalizada	Total de PRAS	Previos a la Notificación				En Seguimiento										Con Seguimiento Concluido				
		Total	Dictamen Técnico para Conclusión Previa a su Emisión	Sin Notificar como Medida Preventiva o Cautelar	En Proceso de Emisión	Emtidas	Total	Sin Respuesta	Respuesta en Análisis	Respuesta Improcedente	Dictamen Técnico para Conclusión	Dictamen Técnico para Conclusión por Acumulación	Dictamen Técnico para Emisión de Nueva Acción	Suspensión por Mandato Judicial	En Espera de Resolución de Autoridad Competente	Total	Promovida	Seguimiento Concluido por Acumulación	Baja por Conclusión Previa a su Emisión	Baja por Resolución de Autoridad Competente
MPIO. DE JESUS MARÍA (ICC)	4	0	0	0	0	4	0	0	0	0	0	0	0	0	0	4	4	0	0	0
GOB. B.C. (ICC)	94	0	0	0	0	94	0	0	0	0	0	0	0	0	0	94	91	0	3	0
MPIO. DE ENSENADA (ICC)	6	0	0	0	0	6	0	0	0	0	0	0	0	0	0	6	6	0	0	0
MPIO. DE TIJUANA (ICC)	7	0	0	0	0	7	0	0	0	0	0	0	0	0	0	7	7	0	0	0
GOB. B.C.S. (ICC)	75	0	0	0	0	75	0	0	0	0	0	0	0	0	0	75	52	0	23	0
MPIO. DE COMONDÚ (ICC)	2	0	0	0	0	2	0	0	0	0	0	0	0	0	0	2	2	0	0	0
MPIO. DE LOS CABOS (ICC)	5	0	0	0	0	5	0	0	0	0	0	0	0	0	0	5	5	0	0	0
GOB. CAM. (ICC)	39	0	0	0	0	39	0	0	0	0	0	0	0	0	0	39	33	0	6	0
MPIO. DE CARMEN (ICC)	2	0	0	0	0	2	0	0	0	0	0	0	0	0	0	2	2	0	0	0
MPIO. DE CHAMPOTÓN (ICC)	4	0	0	0	0	4	0	0	0	0	0	0	0	0	0	4	4	0	0	0
GOB. COAH. (ICC)	63	0	0	0	0	63	0	0	0	0	0	0	0	0	0	63	53	0	10	0
MPIO. DE MONCLOVA (ICC)	7	0	0	0	0	7	0	0	0	0	0	0	0	0	0	7	7	0	0	0
MPIO. DE SALTILLO (ICC)	5	0	0	0	0	5	0	0	0	0	0	0	0	0	0	5	5	0	0	0
MPIO. DE TORREÓN (ICC)	6	0	0	0	0	6	0	0	0	0	0	0	0	0	0	6	6	0	0	0
GOB. COL. (ICC)	85	0	0	0	0	85	0	0	0	0	0	0	0	0	0	85	80	0	0	5
MPIO. DE COLIMA (ICC)	4	0	0	0	0	4	0	0	0	0	0	0	0	0	0	4	4	0	0	0
MPIO. DE MANZANILLO (ICC)	7	0	0	0	0	7	0	0	0	0	0	0	0	0	0	7	7	0	0	0
MPIO. DE TECOMÁN (ICC)	1	0	0	0	0	1	0	0	0	0	0	0	0	0	0	1	1	0	0	0
GOB. CHIS. (ICC)	83	0	0	0	0	83	0	0	0	0	0	0	0	0	0	83	76	0	7	0
MPIO. DE OCOSINGO (ICC)	7	0	0	0	0	7	0	0	0	0	0	0	0	0	0	7	7	0	0	0
MPIO. DE TAPACHULA (ICC)	3	0	0	0	0	3	1	0	0	1	0	0	0	0	0	2	2	0	0	0
GOB. CHIH. (ICC)	60	0	0	0	0	60	9	8	1	0	0	0	0	0	0	51	48	0	3	0
MPIO. DE CHIHUAHUA (ICC)	6	0	0	0	0	6	2	2	0	0	0	0	0	0	0	4	4	0	0	0
MPIO. DE GUACHOCHI (ICC)	7	0	0	0	0	7	0	0	0	0	0	0	0	0	0	7	7	0	0	0
MPIO. DE JUÁREZ (ICC)	6	0	0	0	0	6	0	0	0	0	0	0	0	0	0	6	6	0	0	0
GOB. D.F. (ICC)	101	0	0	0	0	101	12	0	7	5	0	0	0	0	0	89	88	0	1	0
DEL. ALVARO OBREGÓN (ICC)	2	0	0	0	0	2	0	0	0	0	0	0	0	0	0	2	2	0	0	0
DEL. COYOACÁN (ICC)	1	0	0	0	0	1	0	0	0	0	0	0	0	0	0	1	1	0	0	0
DEL. CUAUHTÉMOC (ICC)	2	0	0	0	0	2	1	0	0	1	0	0	0	0	0	1	1	0	0	0
DEL. GUSTAVO A. MADERO (ICC)	6	0	0	0	0	6	0	0	0	0	0	0	0	0	0	6	6	0	0	0
DEL. IZTAPALAPA (ICC)	3	0	0	0	0	3	0	0	0	0	0	0	0	0	0	3	3	0	0	0



AUDITORÍA SUPERIOR DE LA FEDERACIÓN
ESTADO DE TRÁMITE DE LAS ACCIONES EMITIDAS
CORTE AL 30 DE SEPTIEMBRE DE 2012
CUENTAS PÚBLICAS 2007 A 2010
POR ENTIDAD Y CUENTA PÚBLICA

PROMOCIÓN DE RESPONSABILIDAD ADMINISTRATIVA SANCIONATORIA (PRAS)

Siglas de la Entidad Fiscalizada	Total de PRAS	Previos a la Notificación				Emtidas	En Seguimiento									Con Seguimiento Concluido				
		Total	Dictamen Técnico para Conclusión Previa a su Emisión	Sin Notificar como Medida Preventiva o Cautelar	En Proceso de Emisión		Total	Sin Respuesta	Respuesta en Análisis	Respuesta Improcedente	Dictamen Técnico para Conclusión	Dictamen Técnico para Conclusión por Acumulación	Dictamen Técnico para Emisión de Nueva Acción	Suspensión por Mandato Judicial	En Espera de Resolución de Autoridad Competente	Total	Promovida	Seguimiento Concluido por Acumulación	Baja por Conclusión Previa a su Emisión	Baja por Resolución de Autoridad Competente
DEL. TLALPAN (ICC)	2	0	0	0	0	2	0	0	0	0	0	0	0	0	0	2	2	0	0	0
GOB. DGO. (ICC)	46	0	0	0	0	46	1	0	0	1	0	0	0	0	0	45	43	0	2	0
MPIO. DE DURANGO (ICC)	5	0	0	0	0	5	0	0	0	0	0	0	0	0	0	5	5	0	0	0
MPIO. DE GÓMEZ PALACIO (ICC)	6	0	0	0	0	6	0	0	0	0	0	0	0	0	0	6	6	0	0	0
MPIO. DE LERDO (ICC)	10	0	0	0	0	10	0	0	0	0	0	0	0	0	0	10	10	0	0	0
GOB. GTO. (ICC)	104	0	0	0	0	104	3	0	3	0	0	0	0	0	0	101	97	0	4	0
CONGRESO DE GUANAJUATO	1	0	0	0	0	1	0	0	0	0	0	0	0	0	0	1	1	0	0	0
MPIO. DE APASEO EL ALTO (ICC)	1	0	0	0	0	1	0	0	0	0	0	0	0	0	0	1	1	0	0	0
MPIO. DE IRAPUATO (ICC)	8	0	0	0	0	8	0	0	0	0	0	0	0	0	0	8	8	0	0	0
MPIO. DE JARAL DEL PROGRESO (ICC)	1	0	0	0	0	1	0	0	0	0	0	0	0	0	0	1	1	0	0	0
MPIO. DE LEÓN (ICC)	10	0	0	0	0	10	0	0	0	0	0	0	0	0	0	10	10	0	0	0
MPIO. DE MANUEL DOBLADO (ICC)	2	0	0	0	0	2	0	0	0	0	0	0	0	0	0	2	2	0	0	0
MPIO. DE PÉNJAMO (ICC)	8	0	0	0	0	8	0	0	0	0	0	0	0	0	0	8	8	0	0	0
MPIO. DE SAN FRANCISCO DEL RINCÓN (ICC)	1	0	0	0	0	1	0	0	0	0	0	0	0	0	0	1	1	0	0	0
MPIO. DE SANTA CRUZ DE JUVENTINO ROSAS (ICC)	1	0	0	0	0	1	0	0	0	0	0	0	0	0	0	1	1	0	0	0
MPIO. DE VILLAGRÁN (ICC)	1	0	0	0	0	1	0	0	0	0	0	0	0	0	0	1	1	0	0	0
GOB. GRO. (ICC)	142	0	0	0	0	142	0	0	0	0	0	0	0	0	0	142	142	0	0	0
MPIO. DE ACAPULCO DE JUÁREZ (ICC)	3	0	0	0	0	3	0	0	0	0	0	0	0	0	0	3	3	0	0	0
MPIO. DE CHILPANCINGO DE LOS BRAVO (ICC)	6	0	0	0	0	6	0	0	0	0	0	0	0	0	0	6	6	0	0	0
GOB. HGO. (ICC)	87	0	0	0	0	87	10	0	10	0	0	0	0	0	0	77	62	0	15	0
MPIO. DE HUEJUTLA DE REYES (ICC)	4	0	0	0	0	4	0	0	0	0	0	0	0	0	0	4	4	0	0	0
MPIO. DE IXMIGUILPAN (ICC)	1	0	0	0	0	1	0	0	0	0	0	0	0	0	0	1	1	0	0	0
MPIO. DE TULANCINGO DE BRAVO (ICC)	4	0	0	0	0	4	4	4	0	0	0	0	0	0	0	0	0	0	0	0
GOB. JAL. (ICC)	122	0	0	0	0	122	8	0	8	0	0	0	0	0	0	114	113	0	1	0
MPIO. DE GUADALAJARA (ICC)	12	0	0	0	0	12	0	0	0	0	0	0	0	0	0	12	12	0	0	0
MPIO. DE TLAQUEPAQUE (ICC)	3	0	0	0	0	3	0	0	0	0	0	0	0	0	0	3	3	0	0	0
MPIO. DE TONALÁ (ICC)	7	0	0	0	0	7	0	0	0	0	0	0	0	0	0	7	7	0	0	0
GOB. EDO. MEX. (ICC)	84	0	0	0	0	84	2	0	2	0	0	0	0	0	0	82	82	0	0	0
MPIO. DE NAUCALPAN DE JUÁREZ (ICC)	2	0	0	0	0	2	0	0	0	0	0	0	0	0	0	2	2	0	0	0



AUDITORÍA SUPERIOR DE LA FEDERACIÓN
ESTADO DE TRÁMITE DE LAS ACCIONES EMITIDAS
CORTE AL 30 DE SEPTIEMBRE DE 2012
CUENTAS PÚBLICAS 2007 A 2010
POR ENTIDAD Y CUENTA PÚBLICA

PROMOCIÓN DE RESPONSABILIDAD ADMINISTRATIVA SANCIONATORIA (PRAS)

Siglas de la Entidad Fiscalizada	Total de PRAS	Previos a la Notificación				Emittidas	En Seguimiento								Con Seguimiento Concluido					
		Total	Dictamen Técnico para Conclusión Previa a su Emisión	Sin Notificar como Medida Preventiva o Cautelar	En Proceso de Emisión		Total	Sin Respuesta	Respuesta en Análisis	Respuesta Improcedente	Dictamen Técnico para Conclusión	Dictamen Técnico para Conclusión por Acumulación	Dictamen Técnico para Emisión de Nueva Acción	Suspensión por Mandato Judicial	En Espera de Resolución de Autoridad Competente	Total	Promovida	Seguimiento Concluido por Acumulación	Baja por Conclusión Previa a su Emisión	Baja por Resolución de Autoridad Competente
MPIO. DE TLALNEPANTLA DE BAZ (ICC)	6	0	0	0	0	6	0	0	0	0	0	0	0	0	0	6	6	0	0	0
MPIO. DE TULTITLÁN (ICC)	1	0	0	0	0	1	0	0	0	0	0	0	0	0	0	1	1	0	0	0
GOB. MICH. (ICC)	140	0	0	0	0	140	40	0	36	4	0	0	0	0	0	100	100	0	0	0
MPIO. DE MORELIA (ICC)	12	0	0	0	0	12	0	0	0	0	0	0	0	0	0	12	12	0	0	0
MPIO. DE URUAPAN (ICC)	9	0	0	0	0	9	0	0	0	0	0	0	0	0	0	9	9	0	0	0
MPIO. DE ZITÁCUARO (ICC)	5	0	0	0	0	5	0	0	0	0	0	0	0	0	0	5	5	0	0	0
GOB. MOR. (ICC)	61	0	0	0	0	61	1	1	0	0	0	0	0	0	0	60	60	0	0	0
MPIO. DE AYALA (ICC)	3	0	0	0	0	3	0	0	0	0	0	0	0	0	0	3	3	0	0	0
MPIO. DE CUAUTLA (ICC)	12	0	0	0	0	12	0	0	0	0	0	0	0	0	0	12	12	0	0	0
MPIO. DE CUERNAVACA (ICC)	4	0	0	0	0	4	0	0	0	0	0	0	0	0	0	4	4	0	0	0
MPIO. DE EMILIANO ZAPATA (ICC)	1	0	0	0	0	1	0	0	0	0	0	0	0	0	0	1	1	0	0	0
MPIO. DE JIUTEPEC (ICC)	6	0	0	0	0	6	0	0	0	0	0	0	0	0	0	6	6	0	0	0
MPIO. DE TEMIXCO (ICC)	6	0	0	0	0	6	0	0	0	0	0	0	0	0	0	6	6	0	0	0
MPIO. DE TLALNEPANTLA (ICC)	1	0	0	0	0	1	0	0	0	0	0	0	0	0	0	1	1	0	0	0
GOB. NAY. (ICC)	98	0	0	0	0	98	32	0	32	0	0	0	0	0	0	66	66	0	0	0
MPIO. DE EL NAYAR (ICC)	10	0	0	0	0	10	0	0	0	0	0	0	0	0	0	10	10	0	0	0
MPIO. DE SANTIAGO IXCUINTLA (ICC)	9	0	0	0	0	9	0	0	0	0	0	0	0	0	0	9	9	0	0	0
GOB. N.L. (ICC)	88	0	0	0	0	88	2	0	0	2	0	0	0	0	0	86	85	0	1	0
MPIO. DE APODACA (ICC)	4	0	0	0	0	4	0	0	0	0	0	0	0	0	0	4	4	0	0	0
MPIO. DE GUADALUPE (ICC)	15	0	0	0	0	15	0	0	0	0	0	0	0	0	0	15	15	0	0	0
MPIO. DE MONTERREY (ICC)	9	0	0	0	0	9	0	0	0	0	0	0	0	0	0	9	9	0	0	0
GOB. OAX. (ICC)	48	0	0	0	0	48	9	0	9	0	0	0	0	0	0	39	39	0	0	0
CONGRESO DE OAXACA	2	0	0	0	0	2	0	0	0	0	0	0	0	0	0	2	2	0	0	0
MPIO. DE JUCHITÁN DE ZARAGOZA (ICC)	2	0	0	0	0	2	0	0	0	0	0	0	0	0	0	2	2	0	0	0
MPIO. DE OAXACA DE JUÁREZ (ICC)	4	0	0	0	0	4	0	0	0	0	0	0	0	0	0	4	4	0	0	0
MPIO. DE SAN JUAN BAUTISTA TUXTEPEC (ICC)	4	0	0	0	0	4	0	0	0	0	0	0	0	0	0	4	4	0	0	0
MPIO. DE SAN PEDRO POCHUTLA (ICC)	6	0	0	0	0	6	0	0	0	0	0	0	0	0	0	6	6	0	0	0
GOB. PUE. (ICC)	72	0	0	0	0	72	0	0	0	0	0	0	0	0	0	72	70	0	2	0
MPIO. DE ATLIXCO (ICC)	13	0	0	0	0	13	0	0	0	0	0	0	0	0	0	13	13	0	0	0
MPIO. DE PUEBLA (ICC)	16	0	0	0	0	16	0	0	0	0	0	0	0	0	0	16	16	0	0	0



AUDITORÍA SUPERIOR DE LA FEDERACIÓN
ESTADO DE TRÁMITE DE LAS ACCIONES EMITIDAS
CORTE AL 30 DE SEPTIEMBRE DE 2012
CUENTAS PÚBLICAS 2007 A 2010
POR ENTIDAD Y CUENTA PÚBLICA

PROMOCIÓN DE RESPONSABILIDAD ADMINISTRATIVA SANCIONATORIA (PRAS)

Siglas de la Entidad Fiscalizada	Total de PRAS	Previos a la Notificación				En Seguimiento										Con Seguimiento Concluido				
		Total	Dictamen Técnico para Conclusión Previa a su Emisión	Sin Notificar como Medida Preventiva o Cautelar	En Proceso de Emisión	Emtidas	Total	Sin Respuesta	Respuesta en Análisis	Respuesta Improcedente	Dictamen Técnico para Conclusión	Dictamen Técnico para Conclusión por Acumulación	Dictamen Técnico para Emisión de Nueva Acción	Suspensión por Mandato Judicial	En Espera de Resolución de Autoridad Competente	Total	Promovida	Seguimiento Concluido por Acumulación	Baja por Conclusión Previa a su Emisión	Baja por Resolución de Autoridad Competente
MPIO. DE TEHUACÁN (ICC)	12	0	0	0	0	12	0	0	0	0	0	0	0	0	0	12	12	0	0	0
GOB. QRO. (ICC)	89	0	0	0	0	89	8	0	6	2	0	0	0	0	0	81	81	0	0	0
MPIO. DE AMEALCO DE BONFIL (ICC)	4	0	0	0	0	4	0	0	0	0	0	0	0	0	0	4	4	0	0	0
MPIO. DE EL MARQUÉS (ICC)	16	0	0	0	0	16	0	0	0	0	0	0	0	0	0	16	16	0	0	0
MPIO. DE SAN JUAN DEL RÍO (ICC)	10	0	0	0	0	10	0	0	0	0	0	0	0	0	0	10	10	0	0	0
GOB. Q. R. (ICC)	45	0	0	0	0	45	0	0	0	0	0	0	0	0	0	45	43	0	2	0
MPIO. DE BENITO JUÁREZ (ICC)	16	0	0	0	0	16	0	0	0	0	0	0	0	0	0	16	16	0	0	0
MPIO. DE SOLIDARIDAD (ICC)	11	0	0	0	0	11	0	0	0	0	0	0	0	0	0	11	11	0	0	0
GOB. S.L.P. (ICC)	86	0	0	0	0	86	13	0	12	1	0	0	0	0	0	73	73	0	0	0
MPIO. DE CEDRAL (ICC)	1	0	0	0	0	1	0	0	0	0	0	0	0	0	0	1	1	0	0	0
MPIO. DE CHARCAS (ICC)	1	0	0	0	0	1	0	0	0	0	0	0	0	0	0	1	1	0	0	0
MPIO. DE CIUDAD FERNÁNDEZ (ICC)	1	0	0	0	0	1	0	0	0	0	0	0	0	0	0	1	1	0	0	0
MPIO. DE COXCATLÁN (ICC)	1	0	0	0	0	1	0	0	0	0	0	0	0	0	0	1	1	0	0	0
MPIO. DE GUADALCÁZAR (ICC)	1	0	0	0	0	1	0	0	0	0	0	0	0	0	0	1	1	0	0	0
MPIO. DE MATEHUALA (ICC)	1	0	0	0	0	1	0	0	0	0	0	0	0	0	0	1	1	0	0	0
MPIO. DE MOCTEZUMA (ICC)	1	0	0	0	0	1	0	0	0	0	0	0	0	0	0	1	1	0	0	0
MPIO. DE SAN ANTONIO (ICC)	1	0	0	0	0	1	0	0	0	0	0	0	0	0	0	1	1	0	0	0
MPIO. DE SAN CIRO DE ACOSTA (ICC)	1	0	0	0	0	1	0	0	0	0	0	0	0	0	0	1	1	0	0	0
MPIO. DE SAN LUIS POTOSÍ (ICC)	9	0	0	0	0	9	0	0	0	0	0	0	0	0	0	9	9	0	0	0
MPIO. DE SAN MARTIN CHALCHICUAUTLA (ICC)	1	0	0	0	0	1	0	0	0	0	0	0	0	0	0	1	1	0	0	0
MPIO. DE SOLEDAD DE GRACIANO SÁNCHEZ (ICC)	9	0	0	0	0	9	0	0	0	0	0	0	0	0	0	9	7	0	2	0
MPIO. DE TAMAZUNCHALE (ICC)	10	0	0	0	0	10	0	0	0	0	0	0	0	0	0	10	10	0	0	0
MPIO. DE TAMPAMOLÓN CORONA (ICC)	1	0	0	0	0	1	0	0	0	0	0	0	0	0	0	1	1	0	0	0
GOB. SIN. (ICC)	82	0	0	0	0	82	0	0	0	0	0	0	0	0	0	82	75	0	7	0
MPIO. DE AHOME (ICC)	2	0	0	0	0	2	0	0	0	0	0	0	0	0	0	2	2	0	0	0
MPIO. DE EL FUERTE (ICC)	2	0	0	0	0	2	0	0	0	0	0	0	0	0	0	2	2	0	0	0
MPIO. DE ELOTA (ICC)	1	0	0	0	0	1	0	0	0	0	0	0	0	0	0	1	1	0	0	0
MPIO. DE GUASAVE (ICC)	2	0	0	0	0	2	0	0	0	0	0	0	0	0	0	2	2	0	0	0
MPIO. DE MAZATLÁN (ICC)	5	0	0	0	0	5	0	0	0	0	0	0	0	0	0	5	5	0	0	0



AUDITORÍA SUPERIOR DE LA FEDERACIÓN
ESTADO DE TRÁMITE DE LAS ACCIONES EMITIDAS
CORTE AL 30 DE SEPTIEMBRE DE 2012
CUENTAS PÚBLICAS 2007 A 2010
POR ENTIDAD Y CUENTA PÚBLICA

PROMOCIÓN DE RESPONSABILIDAD ADMINISTRATIVA SANCIONATORIA (PRAS)

Siglas de la Entidad Fiscalizada	Total de PRAS	Previos a la Notificación				En Seguimiento										Con Seguimiento Concluido				
		Total	Dictamen Técnico para Conclusión Previa a su Emisión	Sin Notificar como Medida Preventiva o Cautelar	En Proceso de Emisión	Emtidas	Total	Sin Respuesta	Respuesta en Análisis	Respuesta Improcedente	Dictamen Técnico para Conclusión	Dictamen Técnico para Conclusión por Acumulación	Dictamen Técnico para Emisión de Nueva Acción	Suspensión por Mandato Judicial	En Espera de Resolución de Autoridad Competente	Total	Promovida	Seguimiento Concluido por Acumulación	Baja por Conclusión Previa a su Emisión	Baja por Resolución de Autoridad Competente
MPIO. DE NAVOLATO (ICC)	7	0	0	0	0	7	0	0	0	0	0	0	0	0	0	7	7	0	0	0
GOB. SON. (ICC)	90	0	0	0	0	90	7	1	3	3	0	0	0	0	0	83	78	0	5	0
MPIO. DE AGUA PRIETA (ICC)	1	0	0	0	0	1	0	0	0	0	0	0	0	0	0	1	1	0	0	0
MPIO. DE BACADÉHUACHI (ICC)	1	0	0	0	0	1	0	0	0	0	0	0	0	0	0	1	1	0	0	0
MPIO. DE CAJEME (ICC)	1	0	0	0	0	1	0	0	0	0	0	0	0	0	0	1	1	0	0	0
MPIO. DE GUAYMAS (ICC)	1	0	0	0	0	1	0	0	0	0	0	0	0	0	0	1	1	0	0	0
MPIO. DE HERMOSILLO (ICC)	4	0	0	0	0	4	0	0	0	0	0	0	0	0	0	4	4	0	0	0
MPIO. DE MAGDALENA (ICC)	1	0	0	0	0	1	0	0	0	0	0	0	0	0	0	1	1	0	0	0
MPIO. DE NAVOJOA (ICC)	8	0	0	0	0	8	0	0	0	0	0	0	0	0	0	8	8	0	0	0
MPIO. DE SAN IGNACIO RIO MUERTO (ICC)	1	0	0	0	0	1	0	0	0	0	0	0	0	0	0	1	1	0	0	0
GOB. TAB. (ICC)	44	0	0	0	0	44	1	0	1	0	0	0	0	0	0	43	40	0	3	0
OSFE TAB. (ICC)	1	0	0	0	0	1	0	0	0	0	0	0	0	0	0	1	1	0	0	0
MPIO. DE CENTRO (ICC)	2	0	0	0	0	2	0	0	0	0	0	0	0	0	0	2	2	0	0	0
MPIO. DE CÁRDENAS (ICC)	2	0	0	0	0	2	0	0	0	0	0	0	0	0	0	2	2	0	0	0
MPIO. DE HUIMANGUILLO (ICC)	3	0	0	0	0	3	0	0	0	0	0	0	0	0	0	3	3	0	0	0
GOB. TAM. (ICC)	21	0	0	0	0	21	0	0	0	0	0	0	0	0	0	21	21	0	0	0
MPIO. DE ALTAMIRA (ICC)	4	0	0	0	0	4	0	0	0	0	0	0	0	0	0	4	4	0	0	0
MPIO. DE MATAMOROS (ICC)	13	0	0	0	0	13	0	0	0	0	0	0	0	0	0	13	13	0	0	0
MPIO. DE NUEVO LAREDO (ICC)	10	0	0	0	0	10	0	0	0	0	0	0	0	0	0	10	10	0	0	0
GOB. TLAX. (ICC)	79	0	0	0	0	79	0	0	0	0	0	0	0	0	0	79	79	0	0	0
MPIO. DE HUAMANTLA (ICC)	7	0	0	0	0	7	0	0	0	0	0	0	0	0	0	7	7	0	0	0
MPIO. DE SAN PABLO DEL MONTE (ICC)	12	0	0	0	0	12	0	0	0	0	0	0	0	0	0	12	12	0	0	0
MPIO. DE TLAXCALA (ICC)	10	0	0	0	0	10	0	0	0	0	0	0	0	0	0	10	10	0	0	0
GOB. VER. (ICC)	77	0	0	0	0	77	0	0	0	0	0	0	0	0	0	77	77	0	0	0
ORFIS VER. (ICC)	1	0	0	0	0	1	0	0	0	0	0	0	0	0	0	1	1	0	0	0
MPIO. DE PAPANTLA (ICC)	8	0	0	0	0	8	2	0	0	2	0	0	0	0	0	6	6	0	0	0
MPIO. DE VERACRUZ (ICC)	4	0	0	0	0	4	0	0	0	0	0	0	0	0	0	4	4	0	0	0
GOB. YUC. (ICC)	34	0	0	0	0	34	0	0	0	0	0	0	0	0	0	34	6	0	28	0
MPIO. DE MÉRIDA (ICC)	8	0	0	0	0	8	0	0	0	0	0	0	0	0	0	8	4	0	4	0
MPIO. DE VALLADOLID (ICC)	1	0	0	0	0	1	0	0	0	0	0	0	0	0	0	1	1	0	0	0
GOB. ZAC. (ICC)	108	0	0	0	0	108	19	0	19	0	0	0	0	0	0	89	89	0	0	0



AUDITORÍA SUPERIOR DE LA FEDERACIÓN
ESTADO DE TRÁMITE DE LAS ACCIONES EMITIDAS
CORTE AL 30 DE SEPTIEMBRE DE 2012
CUENTAS PÚBLICAS 2007 A 2010
POR ENTIDAD Y CUENTA PÚBLICA

PROMOCIÓN DE RESPONSABILIDAD ADMINISTRATIVA SANCIONATORIA (PRAS)

Siglas de la Entidad Fiscalizada	Total de PRAS	Previos a la Notificación				Emiitadas	En Seguimiento									Con Seguimiento Concluido				
		Total	Dictamen Técnico para Conclusión Previa a su Emisión	Sin Notificar como Medida Preventiva o Cautelar	En Proceso de Emisión		Total	Sin Respuesta	Respuesta en Análisis	Respuesta Improcedente	Dictamen Técnico para Conclusión	Dictamen Técnico para Conclusión por Acumulación	Dictamen Técnico para Emisión de Nueva Acción	Suspensión por Mandato Judicial	En Espera de Resolución de Autoridad Competente	Total	Promovida	Seguimiento Concluido por Acumulación	Baja por Conclusión Previa a su Emisión	Baja por Resolución de Autoridad Competente
MPIO. DE FRESNILLO (ICC)	15	0	0	0	0	15	0	0	0	0	0	0	0	0	0	15	15	0	0	0
MPIO. DE PINOS (ICC)	10	0	0	0	0	10	0	0	0	0	0	0	0	0	0	10	10	0	0	0
MPIO. DE RINCÓN DE ROMOS (ICC)	2	0	0	0	0	2	0	0	0	0	0	0	0	0	0	2	2	0	0	0
MPIO. DE MEXICALI (ICC)	2	0	0	0	0	2	0	0	0	0	0	0	0	0	0	2	0	0	2	0
MPIO. DE MULEGÉ (ICC)	1	0	0	0	0	1	0	0	0	0	0	0	0	0	0	1	1	0	0	0
MPIO. DE CALAKMUL (ICC)	1	0	0	0	0	1	0	0	0	0	0	0	0	0	0	1	1	0	0	0
MPIO. DE CANDELARIA (ICC)	1	0	0	0	0	1	0	0	0	0	0	0	0	0	0	1	1	0	0	0
MPIO. DE ARMERÍA (ICC)	2	0	0	0	0	2	0	0	0	0	0	0	0	0	0	2	2	0	0	0
MPIO. DE CUAUHTÉMOC (ICC)	6	0	0	0	0	6	0	0	0	0	0	0	0	0	0	6	6	0	0	0
DEL. IZTACALCO (ICC)	6	0	0	0	0	6	0	0	0	0	0	0	0	0	0	6	6	0	0	0
DEL. XOCHIMILCO (ICC)	3	0	0	0	0	3	0	0	0	0	0	0	0	0	0	3	3	0	0	0
MPIO. DE MEZQUITAL (ICC)	8	0	0	0	0	8	0	0	0	0	0	0	0	0	0	8	8	0	0	0
MPIO. DE PUEBLO NUEVO (ICC)	8	0	0	0	0	8	0	0	0	0	0	0	0	0	0	8	2	0	6	0
MPIO. DE TAMAZULA (ICC)	2	0	0	0	0	2	0	0	0	0	0	0	0	0	0	2	2	0	0	0
OFS GTO. (ICC)	1	0	0	0	0	1	0	0	0	0	0	0	0	0	0	1	1	0	0	0
MPIO. DE DOLORES HIDALGO (ICC)	4	0	0	0	0	4	0	0	0	0	0	0	0	0	0	4	4	0	0	0
MPIO. DE SALAMANCA (ICC)	2	0	0	0	0	2	0	0	0	0	0	0	0	0	0	2	2	0	0	0
MPIO. DE SAN LUIS DE LA PAZ (ICC)	2	0	0	0	0	2	0	0	0	0	0	0	0	0	0	2	2	0	0	0
MPIO. DE VALLE DE SANTIAGO (ICC)	4	0	0	0	0	4	0	0	0	0	0	0	0	0	0	4	4	0	0	0
AGE GRO. (ICC)	4	0	0	0	0	4	0	0	0	0	0	0	0	0	0	4	0	0	4	0
MPIO. DE SAN FELIPE ORIZATLÁN (ICC)	5	0	0	0	0	5	0	0	0	0	0	0	0	0	0	5	0	0	5	0
MPIO. DE ATENCO (ICC)	1	0	0	0	0	1	0	0	0	0	0	0	0	0	0	1	1	0	0	0
MPIO. DE CHIMALHUACÁN (ICC)	6	0	0	0	0	6	0	0	0	0	0	0	0	0	0	6	0	0	6	0
MPIO. DE NEZAHUALCÓYOTL (ICC)	1	0	0	0	0	1	0	0	0	0	0	0	0	0	0	1	1	0	0	0
MPIO. DE ROSAMORADA (ICC)	2	0	0	0	0	2	0	0	0	0	0	0	0	0	0	2	2	0	0	0
MPIO. DE TECUALA (ICC)	5	0	0	0	0	5	0	0	0	0	0	0	0	0	0	5	5	0	0	0
MPIO. DE DOCTOR ARROYO (ICC)	3	0	0	0	0	3	0	0	0	0	0	0	0	0	0	3	0	0	3	0
MPIO. DE GENERAL ESCOBEDO (ICC)	15	0	0	0	0	15	0	0	0	0	0	0	0	0	0	15	0	0	15	0
MPIO. DE MARISCALA DE JUÁREZ (ICC)	3	0	0	0	0	3	3	0	0	3	0	0	0	0	0	0	0	0	0	0
MPIO. DE PINAL DE AMOLES (ICC)	2	0	0	0	0	2	0	0	0	0	0	0	0	0	0	2	1	0	1	0
MPIO. DE QUERÉTARO (ICC)	4	0	0	0	0	4	0	0	0	0	0	0	0	0	0	4	4	0	0	0



AUDITORÍA SUPERIOR DE LA FEDERACIÓN
ESTADO DE TRÁMITE DE LAS ACCIONES EMITIDAS
CORTE AL 30 DE SEPTIEMBRE DE 2012
CUENTAS PÚBLICAS 2007 A 2010
POR ENTIDAD Y CUENTA PÚBLICA

PROMOCIÓN DE RESPONSABILIDAD ADMINISTRATIVA SANCIONATORIA (PRAS)

Siglas de la Entidad Fiscalizada	Total de PRAS	Previos a la Notificación				En Seguimiento										Con Seguimiento Concluido				
		Total	Dictamen Técnico para Conclusión Previa a su Emisión	Sin Notificar como Medida Preventiva o Cautelar	En Proceso de Emisión	Emtidas	Total	Sin Respuesta	Respuesta en Análisis	Respuesta Improcedente	Dictamen Técnico para Conclusión	Dictamen Técnico para Conclusión por Acumulación	Dictamen Técnico para Emisión de Nueva Acción	Suspensión por Mandato Judicial	En Espera de Resolución de Autoridad Competente	Total	Promovida	Seguimiento Concluido por Acumulación	Baja por Conclusión Previa a su Emisión	Baja por Resolución de Autoridad Competente
MPIO. DE JOSÉ MARÍA MORELOS (ICC)	4	0	0	0	0	4	0	0	0	0	0	0	0	0	0	4	4	0	0	0
MPIO. DE LÁZARO CÁRDENAS (ICC)	5	0	0	0	0	5	0	0	0	0	0	0	0	0	0	5	5	0	0	0
MPIO. DE AQUISMÓN (ICC)	13	0	0	0	0	13	0	0	0	0	0	0	0	0	0	13	0	0	13	0
MPIO. DE CIUDAD VALLES (ICC)	12	0	0	0	0	12	0	0	0	0	0	0	0	0	0	12	0	0	12	0
MPIO. DE RIOVERDE (ICC)	2	0	0	0	0	2	0	0	0	0	0	0	0	0	0	2	0	0	2	0
MPIO. DE ETCHOJOA (ICC)	1	0	0	0	0	1	0	0	0	0	0	0	0	0	0	1	1	0	0	0
MPIO. DE APIZACO (ICC)	5	0	0	0	0	5	0	0	0	0	0	0	0	0	0	5	5	0	0	0
MPIO. DE CHEMAX (ICC)	4	0	0	0	0	4	0	0	0	0	0	0	0	0	0	4	0	0	4	0
MPIO. DE TEKAX (ICC)	4	0	0	0	0	4	0	0	0	0	0	0	0	0	0	4	4	0	0	0
MPIO. DE SOMBRERETE (ICC)	2	0	0	0	0	2	0	0	0	0	0	0	0	0	0	2	0	0	2	0
MPIO. DE ZACATECAS (ICC)	8	0	0	0	0	8	0	0	0	0	0	0	0	0	0	8	8	0	0	0
MPIO. DE COSÍO (ICC)	4	0	0	0	0	4	0	0	0	0	0	0	0	0	0	4	4	0	0	0
MPIO. DE PABELLÓN DE ARTEAGA (ICC)	4	0	0	0	0	4	0	0	0	0	0	0	0	0	0	4	4	0	0	0
MPIO. DE LA PAZ (ICC)	4	0	0	0	0	4	0	0	0	0	0	0	0	0	0	4	4	0	0	0
MPIO. DE MÚZQUIZ (ICC)	4	0	0	0	0	4	0	0	0	0	0	0	0	0	0	4	0	0	4	0
MPIO. DE PARRAS (ICC)	2	0	0	0	0	2	1	0	0	1	0	0	0	0	0	1	1	0	0	0
MPIO. DE COQUIMATLÁN (ICC)	4	0	0	0	0	4	0	0	0	0	0	0	0	0	0	4	4	0	0	0
MPIO. DE MOTOZINTLA (ICC)	3	0	0	0	0	3	0	0	0	0	0	0	0	0	0	3	0	0	3	0
MPIO. DE SALTO DE AGUA (ICC)	2	0	0	0	0	2	0	0	0	0	0	0	0	0	0	2	0	0	2	0
MPIO. DE SAN DIMAS (ICC)	3	0	0	0	0	3	0	0	0	0	0	0	0	0	0	3	3	0	0	0
MPIO. DE SAN FELIPE (ICC)	1	0	0	0	0	1	0	0	0	0	0	0	0	0	0	1	0	0	1	0
MPIO. DE SAN MIGUEL DE ALLENDE (ICC)	1	0	0	0	0	1	0	0	0	0	0	0	0	0	0	1	1	0	0	0
MPIO. DE COYUCA DE BENÍTEZ (ICC)	1	0	0	0	0	1	0	0	0	0	0	0	0	0	0	1	1	0	0	0
MPIO. DE SAN LUIS ACATLÁN (ICC)	4	0	0	0	0	4	0	0	0	0	0	0	0	0	0	4	0	0	4	0
MPIO. DE LAGOS DE MORENO (ICC)	10	0	0	0	0	10	0	0	0	0	0	0	0	0	0	10	10	0	0	0
MPIO. DE TEPATITLÁN DE MORELOS (ICC)	12	0	0	0	0	12	0	0	0	0	0	0	0	0	0	12	12	0	0	0
MPIO. DE ATIZAPÁN DE ZARAGOZA (ICC)	5	0	0	0	0	5	1	0	0	1	0	0	0	0	0	4	4	0	0	0
MPIO. DE ECATEPEC DE MORELOS (ICC)	1	0	0	0	0	1	0	0	0	0	0	0	0	0	0	1	1	0	0	0
MPIO. DE ECATEPEC DE MORELOS	1	0	0	0	0	1	0	0	0	0	0	0	0	0	0	1	1	0	0	0
MPIO. DE IXTLAHUACA (ICC)	6	0	0	0	0	6	0	0	0	0	0	0	0	0	0	6	6	0	0	0
MPIO. DE MORELOS (ICC)	1	0	0	0	0	1	0	0	0	0	0	0	0	0	0	1	1	0	0	0



AUDITORÍA SUPERIOR DE LA FEDERACIÓN
ESTADO DE TRÁMITE DE LAS ACCIONES EMITIDAS
CORTE AL 30 DE SEPTIEMBRE DE 2012
CUENTAS PÚBLICAS 2007 A 2010
POR ENTIDAD Y CUENTA PÚBLICA

PROMOCIÓN DE RESPONSABILIDAD ADMINISTRATIVA SANCIONATORIA (PRAS)

Siglas de la Entidad Fiscalizada	Total de PRAS	Previos a la Notificación				Emi tidas	En Seguimiento									Con Seguimiento Concluido				
		Total	Dictamen Técnico para Conclusión Previa a su Emisión	Sin Notificar como Medida Preventiva o Cautelar	En Proceso de Emisión		Total	Sin Respuesta	Respuesta en Análisis	Respuesta Improcedente	Dictamen Técnico para Conclusión	Dictamen Técnico para Conclusión por Acumulación	Dictamen Técnico para Emisión de Nueva Acción	Suspensión por Mandato Judicial	En Espera de Resolución de Autoridad Competente	Total	Promovida	Seguimiento Concluido por Acumulación	Baja por Conclusión Previa a su Emisión	Baja por Resolución de Autoridad Competente
MPIO. DE SAN JOSÉ DEL RINCÓN (ICC)	4	0	0	0	0	4	0	0	0	0	0	0	0	0	0	4	0	0	4	0
MPIO. DE HIDALGO (ICC)	2	0	0	0	0	2	0	0	0	0	0	0	0	0	0	2	0	0	2	0
MPIO. DE TACAMBARO (ICC)	2	0	0	0	0	2	0	0	0	0	0	0	0	0	0	2	2	0	0	0
MPIO. DE TURICATO (ICC)	1	0	0	0	0	1	0	0	0	0	0	0	0	0	0	1	1	0	0	0
MPIO. DE ZAMORA (ICC)	2	0	0	0	0	2	0	0	0	0	0	0	0	0	0	2	2	0	0	0
MPIO. DE YAUTEPEC (ICC)	1	0	0	0	0	1	0	0	0	0	0	0	0	0	0	1	1	0	0	0
MPIO. DE GALEANA (ICC)	3	0	0	0	0	3	0	0	0	0	0	0	0	0	0	3	0	0	3	0
MPIO. DE LINARES (ICC)	5	0	0	0	0	5	0	0	0	0	0	0	0	0	0	5	0	0	5	0
GOB. OAX.	1	0	0	0	0	1	0	0	0	0	0	0	0	0	0	1	1	0	0	0
MPIO. DE VILLA DE TUTUTEPEC DE MELCHOR OCAMPO (ICC)	7	0	0	0	0	7	7	7	0	0	0	0	0	0	0	0	0	0	0	0
MPIO. DE QUECHOLAC (ICC)	1	0	0	0	0	1	0	0	0	0	0	0	0	0	0	1	1	0	0	0
MPIO. DE HUIMILPAN (ICC)	1	0	0	0	0	1	0	0	0	0	0	0	0	0	0	1	1	0	0	0
MPIO. DE COZUMEL (ICC)	3	0	0	0	0	3	0	0	0	0	0	0	0	0	0	3	3	0	0	0
MPIO. DE TULUM (ICC)	1	0	0	0	0	1	0	0	0	0	0	0	0	0	0	1	1	0	0	0
MPIO. DE MEXQUITIC DE CARMONA (ICC)	2	0	0	0	0	2	0	0	0	0	0	0	0	0	0	2	0	0	2	0
MPIO. DE ÁLAMOS (ICC)	2	0	0	0	0	2	0	0	0	0	0	0	0	0	0	2	0	0	2	0
MPIO. DE CENTLA (ICC)	2	0	0	0	0	2	0	0	0	0	0	0	0	0	0	2	2	0	0	0
MPIO. DE NACAJUCA (ICC)	7	0	0	0	0	7	0	0	0	0	0	0	0	0	0	7	7	0	0	0
MPIO. DE CALPULALPAN (ICC)	6	0	0	0	0	6	6	6	0	0	0	0	0	0	0	0	0	0	0	0
MPIO. DE KANASÍN (ICC)	6	0	0	0	0	6	0	0	0	0	0	0	0	0	0	6	6	0	0	0
MPIO. DE OXKUTZCAB (ICC)	6	0	0	0	0	6	1	1	0	0	0	0	0	0	0	5	5	0	0	0
MPIO. DE MAZAPIL (ICC)	3	0	0	0	0	3	0	0	0	0	0	0	0	0	0	3	0	0	3	0
MPIO. DE RÍO GRANDE (ICC)	1	0	0	0	0	1	1	1	0	0	0	0	0	0	0	0	0	0	0	0
MPIO. DE CAMPECHE (ICC)	6	0	0	0	0	6	6	0	6	0	0	0	0	0	0	0	0	0	0	0
MPIO. DE TUXTLA GUTIÉRREZ (ICC)	2	0	0	0	0	2	0	0	0	0	0	0	0	0	0	2	2	0	0	0
MPIO. DE DELICIAS (ICC)	1	0	0	0	0	1	0	0	0	0	0	0	0	0	0	1	1	0	0	0
MPIO. DE TOPIA (ICC)	4	0	0	0	0	4	0	0	0	0	0	0	0	0	0	4	4	0	0	0
MPIO. DE ACÁMBARO (ICC)	1	0	0	0	0	1	1	0	1	0	0	0	0	0	0	0	0	0	0	0
MPIO. DE ACAXOCHITLÁN (ICC)	2	0	0	0	0	2	0	0	0	0	0	0	0	0	0	2	2	0	0	0
MPIO. DE NOPALTEPEC (ICC)	4	0	0	0	0	4	0	0	0	0	0	0	0	0	0	4	4	0	0	0



AUDITORÍA SUPERIOR DE LA FEDERACIÓN
ESTADO DE TRÁMITE DE LAS ACCIONES EMITIDAS
CORTE AL 30 DE SEPTIEMBRE DE 2012
CUENTAS PÚBLICAS 2007 A 2010
POR ENTIDAD Y CUENTA PÚBLICA

PROMOCIÓN DE RESPONSABILIDAD ADMINISTRATIVA SANCIONATORIA (PRAS)

Siglas de la Entidad Fiscalizada	Total de PRAS	Previos a la Notificación				Emtidas	En Seguimiento									Con Seguimiento Concluido				
		Total	Dictamen Técnico para Conclusión Previa a su Emisión	Sin Notificar como Medida Preventiva o Cautelar	En Proceso de Emisión		Total	Sin Respuesta	Respuesta en Análisis	Respuesta Improcedente	Dictamen Técnico para Conclusión	Dictamen Técnico para Conclusión por Acumulación	Dictamen Técnico para Emisión de Nueva Acción	Suspensión por Mandato Judicial	En Espera de Resolución de Autoridad Competente	Total	Promovida	Seguimiento Concluido por Acumulación	Baja por Conclusión Previa a su Emisión	Baja por Resolución de Autoridad Competente
MPIO. DE TOLUCA (ICC)	4	0	0	0	0	4	0	0	0	0	0	0	0	0	0	4	4	0	0	0
MPIO. DE TEPIC (ICC)	4	0	0	0	0	4	0	0	0	0	0	0	0	0	0	4	4	0	0	0
MPIO. DE TUXPAN (ICC)	1	0	0	0	0	1	1	1	0	0	0	0	0	0	0	0	0	0	0	0
MPIO. DE SAN PEDRO MIXTEPEC-DISTR. 22 (ICC)	1	0	0	0	0	1	1	1	0	0	0	0	0	0	0	0	0	0	0	0
MPIO. DE SANTA MARÍA HUATULCO (ICC)	1	0	0	0	0	1	1	1	0	0	0	0	0	0	0	0	0	0	0	0
MPIO. DE TECAMACHALCO (ICC)	1	0	0	0	0	1	0	0	0	0	0	0	0	0	0	1	1	0	0	0
MPIO. DE ISLA MUJERES (ICC)	0	0	0	0	0	0	0	0	0	0	0	0	0	0	0	0	0	0	0	0
MPIO. DE PUERTO PEÑASCO (ICC)	0	0	0	0	0	0	0	0	0	0	0	0	0	0	0	0	0	0	0	0
MPIO. DE IXHUATLAN DE MADERO (ICC)	4	0	0	0	0	4	0	0	0	0	0	0	0	0	0	4	4	0	0	0
MPIO. DE TICUL (ICC)	1	0	0	0	0	1	0	0	0	0	0	0	0	0	0	1	1	0	0	0
MPIO. DE TIZIMÍN (ICC)	1	0	0	0	0	1	0	0	0	0	0	0	0	0	0	1	1	0	0	0
MPIO. DE NOCHISTLÁN DE MEJIA (ICC)	1	0	0	0	0	1	0	0	0	0	0	0	0	0	0	1	1	0	0	0
ENTIDADES FEDERATIVAS Y MUNICIPIOS	3548	0	0	0	0	3548	220	34	156	30	0	0	0	0	0	3328	3044	0	279	5
Total General	6025	0	0	0	0	6025	228	35	163	30	0	0	0	0	0	5797	5508	0	283	6



AUDITORÍA SUPERIOR DE LA FEDERACIÓN
ESTADO DE TRÁMITE DE LAS ACCIONES EMITIDAS
CORTE AL 30 DE SEPTIEMBRE DE 2012
CUENTAS PÚBLICAS 2007 A 2010
POR TIPO DE ACCIÓN

Tipo de Acción	Total de PO	No Notificadas					Emitidas	En Seguimiento								Con Seguimiento Concluido								En Procedimiento Resarcitorio	
		Total	Dictamen Técnico para Conclusión Previa a su Emisión	Elaboración del Pliego	Sin Notificar como Medida Preventiva o Cautelar	En Proceso de Emisión		Total	Sin Respuesta	Respuesta en Análisis	Dictamen Técnico para Conclusión	Dictamen Técnico para Conclusión por Acumulación	Dictamen Técnico para Emisión de Nueva Acción	Dictamen Técnico por no Solventación del PO	Suspensión por Mandato Judicial	En Espera de Resolución de Autoridad Competente	Total	Solventada	Baja por Conclusión Previa a su Emisión	Baja por Resolución de Autoridad Competente	Seguimiento Concluido por Acumulación	Baja por Demanda	Baja por Denuncia de Hechos		Sustituida por Nueva Acción
Pliego de Observaciones	4573	131	0	128	0	3	4442	1532	635	358	2	0	0	537	0	0	2573	1030	1523	0	5	1	0	14	337
Porcentaje	100.00	2.86	0.00	2.80	0.00	0.00	97.14	33.50	13.89	7.83	0.04	0.00	0.00	11.74	0.00	0.00	56.27	22.52	33.30	0.00	0.11	0.02	0.00	0.31	7.37



AUDITORÍA SUPERIOR DE LA FEDERACIÓN
ESTADO DE TRÁMITE DE LAS ACCIONES EMITIDAS
CORTE AL 30 DE SEPTIEMBRE DE 2012
CUENTAS PÚBLICAS 2007 A 2010
POR SECTOR
PLIEGOS DE OBSERVACIONES (PO)

Sector	TOTAL DE PO	No Notificadas					Emilitas	En Seguimiento										Con Seguimiento Concluido								En Procedimiento Resarcitorio
		TOTAL	Dictamen Técnico para Conclusión Previa a su Emisión	Elaboración del Pliego	Sin Notificar como Medida Preventiva o Cautelar	En Proceso de Emisión		Total	Sin Respuesta	Respuesta en Analisis	Dictamen Técnico para Conclusión	Dictamen Técnico para Conclusión por Acumulación	Dictamen Técnico para Emisión de Nueva Acción	Dictamen Técnico por no Solventación del PO	Suspensión por Mandato Judicial	En Espera de Resolución de Autoridad Competente	% En Seguimiento	Total	Solventada	Baja por Conclusión Previa a su Emisión	Baja por Resolución de Autoridad Competente	Seguimiento Concluido por Acumulación	Baja por Demanda	Baja por Denuncia de Hechos	Sustituida por Nueva Acción	
PODER LEGISLATIVO	5	0	0	0	0	0	5	0	0	0	0	0	0	0	0	0.00	5	0	5	0	0	0	0	0	0	0
GOBERNACIÓN	8	1	0	1	0	0	7	1	1	0	0	0	0	0	0	14.29	6	3	3	0	0	0	0	0	0	0
RELACIONES EXTERIORES	1	0	0	0	0	0	1	0	0	0	0	0	0	0	0	0.00	1	0	1	0	0	0	0	0	0	0
HACIENDA Y CREDITO PUBLICO	51	6	0	6	0	0	45	6	3	2	0	0	0	1	0	0	13.33	35	9	17	0	0	0	0	9	4
AGRICULTURA, GANADERÍA, DESARROLLO RURAL, PESCA Y ALIMENTACIÓN	130	0	0	0	0	0	130	88	19	69	0	0	0	0	0	67.69	41	18	23	0	0	0	0	0	0	1
COMUNICACIONES Y TRANSPORTES	94	6	0	5	0	1	88	7	5	1	0	0	0	1	0	0	7.95	80	36	42	0	1	0	0	1	1
ECONOMÍA	8	0	0	0	0	0	8	0	0	0	0	0	0	0	0	0.00	8	8	0	0	0	0	0	0	0	0
EDUCACIÓN PÚBLICA	72	0	0	0	0	0	72	16	7	2	0	0	0	7	0	0	22.22	51	26	25	0	0	0	0	0	5
INSTITUCIONES PÚBLICAS DE EDUCACIÓN SUPERIOR	2	0	0	0	0	0	2	0	0	0	0	0	0	0	0	0.00	2	1	1	0	0	0	0	0	0	0
SALUD	49	0	0	0	0	0	49	3	1	2	0	0	0	0	0	6.12	44	31	13	0	0	0	0	0	0	2
TRABAJO Y PREVISIÓN SOCIAL	2	0	0	0	0	0	2	1	1	0	0	0	0	0	0	50.00	0	0	0	0	0	0	0	0	0	1
REFORMA AGRARIA	35	0	0	0	0	0	35	33	14	19	0	0	0	0	0	94.29	1	0	0	0	1	0	0	0	0	1
MEDIO AMBIENTE Y RECURSOS NATURALES	40	0	0	0	0	0	40	14	3	0	0	0	0	11	0	0	35.00	22	4	17	0	0	1	0	0	4
PROCURADURÍA GENERAL DE LA REPÚBLICA	3	0	0	0	0	0	3	0	0	0	0	0	0	0	0	0.00	2	2	0	0	0	0	0	0	0	1
ENERGÍA	78	4	0	4	0	0	74	14	5	2	0	0	0	7	0	0	18.92	55	16	39	0	0	0	0	0	5
DESARROLLO SOCIAL	13	2	0	2	0	0	11	3	2	1	0	0	0	0	0	27.27	8	4	4	0	0	0	0	0	0	0
TURISMO	7	0	0	0	0	0	7	0	0	0	0	0	0	0	0	0.00	6	2	4	0	0	0	0	0	0	1
SEGURIDAD PÚBLICA	5	0	0	0	0	0	5	1	1	0	0	0	0	0	0	20.00	3	2	1	0	0	0	0	0	0	1
CIENCIA Y TECNOLOGÍA	21	0	0	0	0	0	21	7	6	0	0	0	0	1	0	0	33.33	14	6	8	0	0	0	0	0	0
ENTIDADES NO COORDINADAS SECTORIALMENTE	128	0	0	0	0	0	128	37	8	26	0	0	0	3	0	0	28.91	84	41	41	0	1	0	0	1	7
ÓRGANOS AUTÓNOMOS	10	0	0	0	0	0	10	9	2	1	2	0	0	4	0	0	90.00	1	0	1	0	0	0	0	0	0
ENTIDADES FEDERATIVAS Y MUNICIPIOS	3811	112	0	110	0	2	3699	1292	557	233	0	0	0	502	0	0	34.93	2104	821	1278	0	2	0	0	3	303
Total General	4573	131	0	128	0	3	4442	1532	635	358	2	0	0	537	0	0	34.49	2573	1030	1523	0	5	1	0	14	337



AUDITORÍA SUPERIOR DE LA FEDERACIÓN
ESTADO DE TRÁMITE DE LAS ACCIONES EMITIDAS
CORTE AL 30 DE SEPTIEMBRE DE 2012
CUENTAS PÚBLICAS 2007 A 2010
POR ENTIDAD Y CUENTA PÚBLICA
PLIEGOS DE OBSERVACIONES (PO)

Siglas de la Entidad Fiscalizada	Total de PO	No Notificadas					Emitidas	En Seguimiento										Con Seguimiento Concluido								En Procedimiento Resarcitorio
		Total	Dictamen Técnico para Conclusión Previa a su Emisión	Elaboración del Pliego	Sin Notificar como Medida Preventiva o Cautelar	En Proceso de Emisión		Total	Sin Respuesta	Respuesta en Análisis	Dictamen Técnico para Conclusión	Dictamen Técnico para Conclusión por Acumulación	Dictamen Técnico para Emisión de Nueva Acción	Dictamen Técnico por no Solventación del PO	Suspensión por Mandato Judicial	En Espera de Resolución de Autoridad Competente	% En Seguimiento	Total	Solventada	Baja por Conclusión Previa a su Emisión	Baja por Resolución de Autoridad Competente	Seguimiento Concluido por Acumulación	Baja por Demanda	Baja por Denuncia de Hechos	Sustituida por Nueva Acción	
CÁMARA DE DIPUTADOS	5	0	0	0	0	0	5	0	0	0	0	0	0	0	0	0	0.00	5	0	5	0	0	0	0	0	0
PODER LEGISLATIVO	5	0	0	0	0	0	5	0	0	0	0	0	0	0	0	0	0.00	5	0	5	0	0	0	0	0	0
SEGOB	4	0	0	0	0	0	4	0	0	0	0	0	0	0	0	0	0.00	4	1	3	0	0	0	0	0	0
SESN	4	1	0	1	0	0	3	1	1	0	0	0	0	0	0	0	33.33	2	2	0	0	0	0	0	0	0
GOBERNACIÓN	8	1	0	1	0	0	7	1	1	0	0	0	0	0	0	0	14.29	6	3	3	0	0	0	0	0	0
SRE	1	0	0	0	0	0	1	0	0	0	0	0	0	0	0	0	0.00	1	0	1	0	0	0	0	0	0
RELACIONES EXTERIORES	1	0	0	0	0	0	1	0	0	0	0	0	0	0	0	0	0.00	1	0	1	0	0	0	0	0	0
BANCOMEXT	7	0	0	0	0	0	7	1	0	1	0	0	0	0	0	0	14.29	5	2	3	0	0	0	0	0	1
INEGI	4	0	0	0	0	0	4	0	0	0	0	0	0	0	0	0	0.00	4	0	4	0	0	0	0	0	0
SAT	12	0	0	0	0	0	12	1	0	0	0	0	0	1	0	0	8.33	9	3	1	0	0	0	0	5	2
SHCP	13	5	0	5	0	0	8	0	0	0	0	0	0	0	0	0	0.00	8	0	6	0	0	0	0	2	0
LOTENAL	2	0	0	0	0	0	2	1	0	1	0	0	0	0	0	0	50.00	0	0	0	0	0	0	0	1	0
NAFIN	2	0	0	0	0	0	2	0	0	0	0	0	0	0	0	0	0.00	2	0	0	0	0	0	0	2	0
SAE	4	0	0	0	0	0	4	0	0	0	0	0	0	0	0	0	0.00	4	4	0	0	0	0	0	0	0
BANOBRAS	3	0	0	0	0	0	3	0	0	0	0	0	0	0	0	0	0.00	3	0	3	0	0	0	0	0	0
FR	4	1	0	1	0	0	3	3	3	0	0	0	0	0	0	0	100.00	0	0	0	0	0	0	0	0	0
HACIENDA Y CRÉDITO PÚBLICO	51	6	0	6	0	0	45	6	3	2	0	0	0	1	0	0	13.33	35	9	17	0	0	0	0	9	4
ASERCA	13	0	0	0	0	0	13	4	0	4	0	0	0	0	0	0	30.77	9	8	1	0	0	0	0	0	0
FIRCO	23	0	0	0	0	0	23	10	6	4	0	0	0	0	0	0	43.48	13	6	7	0	0	0	0	0	0
SAGARPA	91	0	0	0	0	0	91	74	13	61	0	0	0	0	0	0	81.32	17	4	13	0	0	0	0	0	0
CP	2	0	0	0	0	0	2	0	0	0	0	0	0	0	0	0	0.00	1	0	1	0	0	0	0	1	0
SENASICA	1	0	0	0	0	0	1	0	0	0	0	0	0	0	0	0	0.00	1	0	1	0	0	0	0	0	0
AGRICULTURA, GANADERÍA, DESARROLLO RURAL, PESCA Y ALIMENTACIÓN	130	0	0	0	0	0	130	88	19	69	0	0	0	0	0	0	67.69	41	18	23	0	0	0	0	1	0
API PUERTO VALLARTA	1	0	0	0	0	0	1	0	0	0	0	0	0	0	0	0	0.00	1	0	1	0	0	0	0	0	0
SCT	51	2	0	2	0	0	49	6	5	1	0	0	0	0	0	0	12.24	42	15	25	0	1	0	0	1	1



AUDITORÍA SUPERIOR DE LA FEDERACIÓN
ESTADO DE TRÁMITE DE LAS ACCIONES EMITIDAS
CORTE AL 30 DE SEPTIEMBRE DE 2012
CUENTAS PÚBLICAS 2007 A 2010
POR ENTIDAD Y CUENTA PÚBLICA
PLIEGOS DE OBSERVACIONES (PO)

Siglas de la Entidad Fiscalizada	Total de PO	No Notificadas					Emitidas	En Seguimiento										Con Seguimiento Concluido								En Procedimiento Resarcitorio
		Total	Dictamen Técnico para Conclusión Previa a su Emisión	Elaboración del Pliego	Sin Notificar como Medida Preventiva o Cautelar	En Proceso de Emisión		Total	Sin Respuesta	Respuesta en Análisis	Dictamen Técnico para Conclusión	Dictamen Técnico para Conclusión por Acumulación	Dictamen Técnico para Emisión de Nueva Acción	Dictamen Técnico por no Solventación del PO	Suspensión por Mandato Judicial	En Espera de Resolución de Autoridad Competente	% En Seguimiento	Total	Solventada	Baja por Conclusión Previa a su Emisión	Baja por Resolución de Autoridad Competente	Seguimiento Concluido por Acumulación	Baja por Demanda	Baja por Denuncia de Hechos	Sustituida por Nueva Acción	
TELECOMM	1	0	0	0	0	0	1	0	0	0	0	0	0	0	0	0	0.00	1	0	1	0	0	0	0	0	0
API DOS BOCAS	1	0	0	0	0	0	1	0	0	0	0	0	0	0	0	0	0.00	1	0	1	0	0	0	0	0	0
API MANZANILLO	2	0	0	0	0	0	2	0	0	0	0	0	0	0	0	0	0.00	2	0	2	0	0	0	0	0	0
ASA	5	0	0	0	0	0	5	0	0	0	0	0	0	0	0	0	0.00	5	3	2	0	0	0	0	0	0
CAPUFE	23	0	0	0	0	0	23	0	0	0	0	0	0	0	0	0	0.00	23	16	7	0	0	0	0	0	0
SENEAM	4	2	0	2	0	0	2	0	0	0	0	0	0	0	0	0	0.00	2	2	0	0	0	0	0	0	0
API ALTAMIRA	4	0	0	0	0	0	4	1	0	0	0	0	0	1	0	0	25.00	3	0	3	0	0	0	0	0	0
API COATZACOALCOS	1	1	0	0	0	1	0	0	0	0	0	0	0	0	0	0	0.00	0	0	0	0	0	0	0	0	0
COFETEL	1	1	0	1	0	0	0	0	0	0	0	0	0	0	0	0	0.00	0	0	0	0	0	0	0	0	0
COMUNICACIONES Y TRANSPORTES	94	6	0	5	0	1	88	7	5	1	0	0	0	1	0	0	7.95	80	36	42	0	1	0	0	1	1
SE	8	0	0	0	0	0	8	0	0	0	0	0	0	0	0	0	0.00	8	8	0	0	0	0	0	0	0
ECONOMÍA	8	0	0	0	0	0	8	0	0	0	0	0	0	0	0	0	0.00	8	8	0	0	0	0	0	0	0
CONACULTA	6	0	0	0	0	0	6	4	2	2	0	0	0	0	0	0	66.67	2	2	0	0	0	0	0	0	0
CONAFE	2	0	0	0	0	0	2	0	0	0	0	0	0	0	0	0	0.00	2	0	2	0	0	0	0	0	0
SEP	43	0	0	0	0	0	43	9	3	0	0	0	0	6	0	0	20.93	29	13	16	0	0	0	0	0	5
INAH	2	0	0	0	0	0	2	1	0	0	0	0	0	1	0	0	50.00	1	1	0	0	0	0	0	0	0
INBAL	1	0	0	0	0	0	1	0	0	0	0	0	0	0	0	0	0.00	1	1	0	0	0	0	0	0	0
INIFED	2	0	0	0	0	0	2	1	1	0	0	0	0	0	0	0	50.00	1	1	0	0	0	0	0	0	0
IPN	1	0	0	0	0	0	1	0	0	0	0	0	0	0	0	0	0.00	1	1	0	0	0	0	0	0	0
CONADE	11	0	0	0	0	0	11	0	0	0	0	0	0	0	0	0	0.00	11	5	6	0	0	0	0	0	0
INEA	2	0	0	0	0	0	2	0	0	0	0	0	0	0	0	0	0.00	2	1	1	0	0	0	0	0	0
INEHRM	1	0	0	0	0	0	1	0	0	0	0	0	0	0	0	0	0.00	1	1	0	0	0	0	0	0	0
CONALITEG	1	0	0	0	0	0	1	1	1	0	0	0	0	0	0	0	100.00	0	0	0	0	0	0	0	0	0
EDUCACIÓN PÚBLICA	72	0	0	0	0	0	72	16	7	2	0	0	0	7	0	0	22.22	51	26	25	0	0	0	0	0	5
UABJO	1	0	0	0	0	0	1	0	0	0	0	0	0	0	0	0	0.00	1	1	0	0	0	0	0	0	0
UV	1	0	0	0	0	0	1	0	0	0	0	0	0	0	0	0	0.00	1	0	1	0	0	0	0	0	0



AUDITORÍA SUPERIOR DE LA FEDERACIÓN
ESTADO DE TRÁMITE DE LAS ACCIONES EMITIDAS
CORTE AL 30 DE SEPTIEMBRE DE 2012
CUENTAS PÚBLICAS 2007 A 2010
POR ENTIDAD Y CUENTA PÚBLICA
PLIEGOS DE OBSERVACIONES (PO)

Siglas de la Entidad Fiscalizada	Total de PO	No Notificadas					Emitidas	En Seguimiento										Con Seguimiento Concluido								En Procedimiento Rescatorio
		Total	Dictamen Técnico para Conclusión Previa a su Emisión	Elaboración del Pliego	Sin Notificar como Medida Preventiva o Cautelar	En Proceso de Emisión		Total	Sin Respuesta	Respuesta en Análisis	Dictamen Técnico para Conclusión	Dictamen Técnico para Conclusión por Acumulación	Dictamen Técnico para Emisión de Nueva Acción	Dictamen Técnico por no Solventación del PO	Suspensión por Mandato Judicial	En Espera de Resolución de Autoridad Competente	% En Seguimiento	Total	Solventada	Baja por Conclusión Previa a su Emisión	Baja por Resolución de Autoridad Competente	Seguimiento Concluido por Acumulación	Baja por Demanda	Baja por Denuncia de Hechos	Sustituida por Nueva Acción	
INSTITUCIONES PÚBLICAS DE EDUCACION SUPERIOR	2	0	0	0	0	0	2	0	0	0	0	0	0	0	0	0	0.00	2	1	1	0	0	0	0	0	0
HGM	2	0	0	0	0	0	2	0	0	0	0	0	0	0	0	0	0.00	1	0	1	0	0	0	0	0	1
INCAN	3	0	0	0	0	0	3	0	0	0	0	0	0	0	0	0	0.00	3	0	3	0	0	0	0	0	0
INMEGEN	4	0	0	0	0	0	4	0	0	0	0	0	0	0	0	0	0.00	3	1	2	0	0	0	0	0	1
SSA	4	0	0	0	0	0	4	0	0	0	0	0	0	0	0	0	0.00	4	0	4	0	0	0	0	0	0
CNPSS	32	0	0	0	0	0	32	0	0	0	0	0	0	0	0	0	0.00	32	30	2	0	0	0	0	0	0
HGMGG	3	0	0	0	0	0	3	2	1	1	0	0	0	0	0	0	66.67	1	0	1	0	0	0	0	0	0
INNSZ	1	0	0	0	0	0	1	1	0	1	0	0	0	0	0	0	100.00	0	0	0	0	0	0	0	0	0
SALUD	49	0	0	0	0	0	49	3	1	2	0	0	0	0	0	0	6.12	44	31	13	0	0	0	0	0	2
CONAMPROS	1	0	0	0	0	0	1	0	0	0	0	0	0	0	0	0	0.00	0	0	0	0	0	0	0	0	1
INFONACOT	1	0	0	0	0	0	1	1	1	0	0	0	0	0	0	0	100.00	0	0	0	0	0	0	0	0	0
TRABAJO Y PREVISIÓN SOCIAL	2	0	0	0	0	0	2	1	1	0	0	0	0	0	0	0	50.00	0	0	0	0	0	0	0	0	1
SRA	35	0	0	0	0	0	35	33	14	19	0	0	0	0	0	0	94.29	1	0	0	0	1	0	0	0	1
REFORMA AGRARIA	35	0	0	0	0	0	35	33	14	19	0	0	0	0	0	0	94.29	1	0	0	0	1	0	0	0	1
CONAFOR	16	0	0	0	0	0	16	3	3	0	0	0	0	0	0	0	18.75	9	2	7	0	0	0	0	0	4
CONAGUA	23	0	0	0	0	0	23	11	0	0	0	0	0	11	0	0	47.83	12	2	9	0	0	1	0	0	0
SEMARNAT	1	0	0	0	0	0	1	0	0	0	0	0	0	0	0	0	0.00	1	0	1	0	0	0	0	0	0
MEDIO AMBIENTE Y RECURSOS NATURALES	40	0	0	0	0	0	40	14	3	0	0	0	0	11	0	0	35.00	22	4	17	0	0	1	0	0	4
PGR	3	0	0	0	0	0	3	0	0	0	0	0	0	0	0	0	0.00	2	2	0	0	0	0	0	0	1
PROCURADURÍA GENERAL DE LA REPÚBLICA	3	0	0	0	0	0	3	0	0	0	0	0	0	0	0	0	0.00	2	2	0	0	0	0	0	0	1
CFE	28	0	0	0	0	0	28	4	3	0	0	0	0	1	0	0	14.29	20	3	17	0	0	0	0	0	4
LyFC	2	0	0	0	0	0	2	0	0	0	0	0	0	0	0	0	0.00	2	1	1	0	0	0	0	0	0
PEMEX REF	13	4	0	4	0	0	9	5	2	2	0	0	0	1	0	0	55.56	4	2	2	0	0	0	0	0	0
PEP	15	0	0	0	0	0	15	0	0	0	0	0	0	0	0	0	0.00	14	5	9	0	0	0	0	0	1
PEMEX	3	0	0	0	0	0	3	1	0	0	0	0	0	1	0	0	33.33	2	1	1	0	0	0	0	0	0



AUDITORÍA SUPERIOR DE LA FEDERACIÓN
ESTADO DE TRÁMITE DE LAS ACCIONES EMITIDAS
CORTE AL 30 DE SEPTIEMBRE DE 2012
CUENTAS PÚBLICAS 2007 A 2010
POR ENTIDAD Y CUENTA PÚBLICA
PLIEGOS DE OBSERVACIONES (PO)

Siglas de la Entidad Fiscalizada	Total de PO	No Notificadas					Emitidas	En Seguimiento										Con Seguimiento Concluido								En Procedimiento Resarcitorio
		Total	Dictamen Técnico para Conclusión Previa a su Emisión	Elaboración del Pliego	Sin Notificar como Medida Preventiva o Cautelar	En Proceso de Emisión		Total	Sin Respuesta	Respuesta en Análisis	Dictamen Técnico para Conclusión	Dictamen Técnico para Conclusión por Acumulación	Dictamen Técnico para Emisión de Nueva Acción	Dictamen Técnico por no Solventación del PO	Suspensión por Mandato Judicial	En Espera de Resolución de Autoridad Competente	% En Seguimiento	Total	Solventada	Baja por Conclusión Previa a su Emisión	Baja por Resolución de Autoridad Competente	Seguimiento Concluido por Acumulación	Baja por Demanda	Baja por Denuncia de Hechos	Sustituida por Nueva Acción	
PGPB	2	0	0	0	0	0	2	0	0	0	0	0	0	0	0	0	0.00	2	0	2	0	0	0	0	0	0
PPQ	15	0	0	0	0	0	15	4	0	0	0	0	0	4	0	0	26.67	11	4	7	0	0	0	0	0	0
ENERGÍA	78	4	0	4	0	0	74	14	5	2	0	0	0	7	0	0	18.92	55	16	39	0	0	0	0	0	5
SEDESOL	12	2	0	2	0	0	10	2	2	0	0	0	0	0	0	0	20.00	8	4	4	0	0	0	0	0	0
INDESOL	1	0	0	0	0	0	1	1	0	1	0	0	0	0	0	0	100.00	0	0	0	0	0	0	0	0	0
DESARROLLO SOCIAL	13	2	0	2	0	0	11	3	2	1	0	0	0	0	0	0	27.27	8	4	4	0	0	0	0	0	0
CPTM	3	0	0	0	0	0	3	0	0	0	0	0	0	0	0	0	0.00	3	2	1	0	0	0	0	0	0
FONATUR	2	0	0	0	0	0	2	0	0	0	0	0	0	0	0	0	0.00	2	0	2	0	0	0	0	0	0
SECTUR	2	0	0	0	0	0	2	0	0	0	0	0	0	0	0	0	0.00	1	0	1	0	0	0	0	0	1
TURISMO	7	0	0	0	0	0	7	0	0	0	0	0	0	0	0	0	0.00	6	2	4	0	0	0	0	0	1
OADPRS	1	0	0	0	0	0	1	0	0	0	0	0	0	0	0	0	0.00	0	0	0	0	0	0	0	0	1
PF	3	0	0	0	0	0	3	0	0	0	0	0	0	0	0	0	0.00	3	2	1	0	0	0	0	0	0
SSP	1	0	0	0	0	0	1	1	1	0	0	0	0	0	0	0	100.00	0	0	0	0	0	0	0	0	0
SEGURIDAD PÚBLICA	5	0	0	0	0	0	5	1	1	0	0	0	0	0	0	0	20.00	3	2	1	0	0	0	0	0	1
CONACYT	19	0	0	0	0	0	19	7	6	0	0	0	0	1	0	0	36.84	12	4	8	0	0	0	0	0	0
INAOE	2	0	0	0	0	0	2	0	0	0	0	0	0	0	0	0	0.00	2	2	0	0	0	0	0	0	0
CIENCIA Y TECNOLOGÍA	21	0	0	0	0	0	21	7	6	0	0	0	0	1	0	0	33.33	14	6	8	0	0	0	0	0	0
CDI	11	0	0	0	0	0	11	6	5	0	0	0	0	1	0	0	54.55	4	4	0	0	0	0	0	0	1
IMSS	103	0	0	0	0	0	103	30	2	26	0	0	0	2	0	0	29.13	71	35	35	0	0	0	0	1	2
ISSSTE	12	0	0	0	0	0	12	1	1	0	0	0	0	0	0	0	8.33	8	1	6	0	1	0	0	0	3
SUPERISSSTE	2	0	0	0	0	0	2	0	0	0	0	0	0	0	0	0	0.00	1	1	0	0	0	0	0	0	1
ENTIDADES NO COORDINADAS SECTORIALMENTE	128	0	0	0	0	0	128	37	8	26	0	0	0	3	0	0	28.91	84	41	41	0	1	0	0	1	7
IFE	10	0	0	0	0	0	10	9	2	1	2	0	0	4	0	0	90.00	1	0	1	0	0	0	0	0	0
ÓRGANOS AUTÓNOMOS	10	0	0	0	0	0	10	9	2	1	2	0	0	4	0	0	90.00	1	0	1	0	0	0	0	0	0
GOB. AGS.	89	1	0	1	0	0	88	58	42	0	0	0	0	16	0	0	65.91	29	1	28	0	0	0	0	0	1
MPIO. DE AGUASCALIENTES	10	0	0	0	0	0	10	0	0	0	0	0	0	0	0	0	0.00	10	0	10	0	0	0	0	0	0



AUDITORÍA SUPERIOR DE LA FEDERACIÓN
ESTADO DE TRÁMITE DE LAS ACCIONES EMITIDAS
CORTE AL 30 DE SEPTIEMBRE DE 2012
CUENTAS PÚBLICAS 2007 A 2010
POR ENTIDAD Y CUENTA PÚBLICA
PLIEGOS DE OBSERVACIONES (PO)

Siglas de la Entidad Fiscalizada	Total de PO	No Notificadas					Emitidas	En Seguimiento										Con Seguimiento Concluido								En Procedimiento Resarcitorio
		Total	Dictamen Técnico para Conclusión Previa a su Emisión	Elaboración del Pliego	Sin Notificar como Medida Preventiva o Cautelar	En Proceso de Emisión		Total	Sin Respuesta	Respuesta en Análisis	Dictamen Técnico para Conclusión	Dictamen Técnico para Conclusión por Acumulación	Dictamen Técnico para Emisión de Nueva Acción	Dictamen Técnico por no Solventación del PO	Suspensión por Mandato Judicial	En Espera de Resolución de Autoridad Competente	% En Seguimiento	Total	Solventada	Baja por Conclusión Previa a su Emisión	Baja por Resolución de Autoridad Competente	Seguimiento Concluido por Acumulación	Baja por Demanda	Baja por Denuncia de Hechos	Sustituida por Nueva Acción	
MPIO. DE CALVILLO	4	3	0	3	0	0	1	0	0	0	0	0	0	0	0	0	0.00	0	0	0	0	0	0	0	0	1
GOB. B.C.	104	0	0	0	0	0	104	17	6	9	0	0	0	2	0	0	16.35	79	14	65	0	0	0	0	0	8
MPIO. DE ENSENADA	9	0	0	0	0	0	9	0	0	0	0	0	0	0	0	0	0.00	7	7	0	0	0	0	0	0	2
MPIO. DE MEXICALI	8	0	0	0	0	0	8	0	0	0	0	0	0	0	0	0	0.00	8	0	8	0	0	0	0	0	0
MPIO. DE TIJUANA	14	0	0	0	0	0	14	2	0	0	0	0	0	2	0	0	14.29	4	2	2	0	0	0	0	0	8
GOB. B.C.S.	127	3	0	3	0	0	124	59	28	3	0	0	0	28	0	0	47.58	56	40	16	0	0	0	0	0	9
MPIO. DE COMONDÚ	4	0	0	0	0	0	4	2	0	0	0	0	0	2	0	0	50.00	2	2	0	0	0	0	0	0	0
MPIO. DE LA PAZ	2	0	0	0	0	0	2	0	0	0	0	0	0	0	0	0	0.00	2	2	0	0	0	0	0	0	0
MPIO. DE LOS CABOS	6	1	0	1	0	0	5	1	1	0	0	0	0	0	0	0	20.00	4	4	0	0	0	0	0	0	0
GOB. CAM.	89	2	0	2	0	0	87	34	23	2	0	0	0	9	0	0	39.08	47	40	7	0	0	0	0	0	6
MPIO. DE CAMPECHE	8	0	0	0	0	0	8	5	5	0	0	0	0	0	0	0	62.50	3	3	0	0	0	0	0	0	0
MPIO. DE CHAMPOTÓN	4	0	0	0	0	0	4	0	0	0	0	0	0	0	0	0	0.00	2	2	0	0	0	0	0	0	2
GOB. COAH.	30	0	0	0	0	0	30	4	3	1	0	0	0	0	0	0	13.33	26	1	25	0	0	0	0	0	0
MPIO. DE MONCLOVA	5	0	0	0	0	0	5	0	0	0	0	0	0	0	0	0	0.00	5	4	1	0	0	0	0	0	0
MPIO. DE SALTILLO	4	0	0	0	0	0	4	0	0	0	0	0	0	0	0	0	0.00	4	4	0	0	0	0	0	0	0
MPIO. DE TORREÓN	6	0	0	0	0	0	6	0	0	0	0	0	0	0	0	0	0.00	1	1	0	0	0	0	0	0	5
GOB. COL.	72	2	0	2	0	0	70	16	10	0	0	0	0	6	0	0	22.86	54	9	45	0	0	0	0	0	0
MPIO. DE COLIMA	3	0	0	0	0	0	3	0	0	0	0	0	0	0	0	0	0.00	3	0	3	0	0	0	0	0	0
MPIO. DE MANZANILLO	8	0	0	0	0	0	8	1	1	0	0	0	0	0	0	0	12.50	2	2	0	0	0	0	0	0	5
MPIO. DE TECOMÁN	3	0	0	0	0	0	3	0	0	0	0	0	0	0	0	0	0.00	3	0	3	0	0	0	0	0	0
GOB. CHIS.	118	4	0	4	0	0	114	27	12	10	0	0	0	5	0	0	23.68	85	18	67	0	0	0	0	0	2
MPIO. DE OCOINGO	5	0	0	0	0	0	5	0	0	0	0	0	0	0	0	0	0.00	5	2	3	0	0	0	0	0	0



AUDITORÍA SUPERIOR DE LA FEDERACIÓN
ESTADO DE TRÁMITE DE LAS ACCIONES EMITIDAS
CORTE AL 30 DE SEPTIEMBRE DE 2012
CUENTAS PÚBLICAS 2007 A 2010
POR ENTIDAD Y CUENTA PÚBLICA
PLIEGOS DE OBSERVACIONES (PO)

Siglas de la Entidad Fiscalizada	Total de PO	No Notificadas					Emitidas	En Seguimiento										Con Seguimiento Concluido								En Procedimiento Resarcitorio
		Total	Dictamen Técnico para Conclusión Previa a su Emisión	Elaboración del Pliego	Sin Notificar como Medida Preventiva o Cautelar	En Proceso de Emisión		Total	Sin Respuesta	Respuesta en Análisis	Dictamen Técnico para Conclusión	Dictamen Técnico para Conclusión por Acumulación	Dictamen Técnico para Emisión de Nueva Acción	Dictamen Técnico por no Solventación del PO	Suspensión por Mandato Judicial	En Espera de Resolución de Autoridad Competente	% En Seguimiento	Total	Solventada	Baja por Conclusión Previa a su Emisión	Baja por Resolución de Autoridad Competente	Seguimiento Concluido por Acumulación	Baja por Demanda	Baja por Denuncia de Hechos	Sustituida por Nueva Acción	
MPIO. DE TAPACHULA	8	0	0	0	0	0	8	3	3	0	0	0	0	0	0	0	37.50	2	1	1	0	0	0	0	0	3
GOB. CHIH.	85	0	0	0	0	0	85	16	7	6	0	0	0	3	0	0	18.82	69	7	62	0	0	0	0	0	0
MPIO. DE CHIHUAHUA	10	0	0	0	0	0	10	3	0	3	0	0	0	0	0	0	30.00	7	0	7	0	0	0	0	0	0
MPIO. DE GUACHOCHI	16	0	0	0	0	0	16	10	10	0	0	0	0	0	0	0	62.50	3	3	0	0	0	0	0	0	3
MPIO. DE JUÁREZ	10	0	0	0	0	0	10	0	0	0	0	0	0	0	0	0	0.00	9	4	5	0	0	0	0	0	1
GOB. D.F.	91	0	0	0	0	0	91	36	8	18	0	0	0	10	0	0	39.56	53	18	34	0	0	0	0	1	2
DEL. ALVARO OBREGÓN	3	0	0	0	0	0	3	1	1	0	0	0	0	0	0	0	33.33	2	1	1	0	0	0	0	0	0
DEL. GUSTAVO A. MADERO	4	0	0	0	0	0	4	1	0	0	0	0	0	1	0	0	25.00	2	2	0	0	0	0	0	0	1
DEL. TLALPAN	3	0	0	0	0	0	3	0	0	0	0	0	0	0	0	0	0.00	0	0	0	0	0	0	0	0	3
GOB. DGO.	94	2	0	2	0	0	92	31	7	1	0	0	0	23	0	0	33.70	59	26	33	0	0	0	0	0	2
MPIO. DE DURANGO	17	1	0	1	0	0	16	3	3	0	0	0	0	0	0	0	18.75	13	9	4	0	0	0	0	0	0
MPIO. DE GÓMEZ PALACIO	3	0	0	0	0	0	3	0	0	0	0	0	0	0	0	0	0.00	3	0	3	0	0	0	0	0	0
MPIO. DE LERDO	6	0	0	0	0	0	6	1	0	0	0	0	0	1	0	0	16.67	1	1	0	0	0	0	0	0	4
GOB. GTO.	69	0	0	0	0	0	69	24	3	13	0	0	0	8	0	0	34.78	44	6	38	0	0	0	0	0	1
MPIO. DE IRAPUATO	3	0	0	0	0	0	3	0	0	0	0	0	0	0	0	0	0.00	3	0	3	0	0	0	0	0	0
MPIO. DE PÉNJAMO	8	0	0	0	0	0	8	0	0	0	0	0	0	0	0	0	0.00	8	0	8	0	0	0	0	0	0
GOB. GRO.	84	5	0	5	0	0	79	36	11	24	0	0	0	1	0	0	45.57	43	11	32	0	0	0	0	0	0
MPIO. DE ACAPULCO DE JUÁREZ	12	0	0	0	0	0	12	1	0	0	0	0	0	1	0	0	8.33	9	5	4	0	0	0	0	0	2
MPIO. DE CHILPANCINGO DE LOS BRAVO	11	2	0	2	0	0	9	0	0	0	0	0	0	0	0	0	0.00	6	6	0	0	0	0	0	0	3
MPIO. DE XOCHISTLAHUACA	8	0	0	0	0	0	8	0	0	0	0	0	0	0	0	0	0.00	2	2	0	0	0	0	0	0	6
GOB. HGO.	65	3	0	2	0	1	62	9	6	3	0	0	0	0	0	0	14.52	52	7	45	0	0	0	0	0	1



AUDITORÍA SUPERIOR DE LA FEDERACIÓN
ESTADO DE TRÁMITE DE LAS ACCIONES EMITIDAS
CORTE AL 30 DE SEPTIEMBRE DE 2012
CUENTAS PÚBLICAS 2007 A 2010
POR ENTIDAD Y CUENTA PÚBLICA
PLIEGOS DE OBSERVACIONES (PO)

Siglas de la Entidad Fiscalizada	Total de PO	No Notificadas					Emitidas	En Seguimiento										Con Seguimiento Concluido								En Procedimiento Resarcitorio
		Total	Dictamen Técnico para Conclusión Previa a su Emisión	Elaboración del Pliego	Sin Notificar como Medida Preventiva o Cautelar	En Proceso de Emisión		Total	Sin Respuesta	Respuesta en Análisis	Dictamen Técnico para Conclusión	Dictamen Técnico para Conclusión por Acumulación	Dictamen Técnico para Emisión de Nueva Acción	Dictamen Técnico por no Solventación del PO	Suspensión por Mandato Judicial	En Espera de Resolución de Autoridad Competente	% En Seguimiento	Total	Solventada	Baja por Conclusión Previa a su Emisión	Baja por Resolución de Autoridad Competente	Seguimiento Concluido por Acumulación	Baja por Demanda	Baja por Denuncia de Hechos	Sustituida por Nueva Acción	
MPIO. DE HUEJUTLA DE REYES	3	1	0	1	0	0	2	0	0	0	0	0	0	0	0	0	0.00	0	0	0	0	0	0	0	0	2
MPIO. DE IXMIGUILPAN	2	0	0	0	0	0	2	0	0	0	0	0	0	0	0	0	0.00	1	1	0	0	0	0	0	0	1
MPIO. DE TULANCINGO DE BRAVO	3	0	0	0	0	0	3	0	0	0	0	0	0	0	0	0	0.00	1	1	0	0	0	0	0	0	2
GOB. JAL.	142	3	0	3	0	0	139	55	21	24	0	0	0	10	0	0	39.57	75	52	23	0	0	0	0	0	9
MPIO. DE GUADALAJARA	19	3	0	3	0	0	16	3	0	3	0	0	0	0	0	0	18.75	13	0	13	0	0	0	0	0	0
MPIO. DE TONALÁ	15	0	0	0	0	0	15	0	0	0	0	0	0	0	0	0	0.00	7	5	2	0	0	0	0	0	8
GOB. EDO. MEX.	79	0	0	0	0	0	79	5	0	1	0	0	0	4	0	0	6.33	74	40	34	0	0	0	0	0	0
MPIO. DE NAUCALPAN DE JUÁREZ	5	0	0	0	0	0	5	4	0	4	0	0	0	0	0	0	80.00	0	0	0	0	0	0	0	0	1
MPIO. DE TLALNEPANTLA DE BAZ	2	0	0	0	0	0	2	0	0	0	0	0	0	0	0	0	0.00	2	2	0	0	0	0	0	0	0
MPIO. DE TOLUCA	5	0	0	0	0	0	5	2	2	0	0	0	0	0	0	0	40.00	2	0	2	0	0	0	0	0	1
MPIO. DE TULTITLÁN	1	0	0	0	0	0	1	0	0	0	0	0	0	0	0	0	0.00	1	0	1	0	0	0	0	0	0
GOB. MICH.	131	8	0	7	0	1	123	31	13	7	0	0	0	11	0	0	25.20	85	17	68	0	0	0	0	0	7
MPIO. DE MORELIA	4	0	0	0	0	0	4	2	2	0	0	0	0	0	0	0	50.00	1	1	0	0	0	0	0	0	1
MPIO. DE URUAPAN	2	0	0	0	0	0	2	0	0	0	0	0	0	0	0	0	0.00	1	0	1	0	0	0	0	0	1
MPIO. DE ZITÁCUARO	7	0	0	0	0	0	7	0	0	0	0	0	0	0	0	0	0.00	3	3	0	0	0	0	0	0	4
GOB. MOR.	143	0	0	0	0	0	143	61	21	11	0	0	0	29	0	0	42.66	73	47	26	0	0	0	0	0	9
MPIO. DE CUAUTLA	5	0	0	0	0	0	5	0	0	0	0	0	0	0	0	0	0.00	5	5	0	0	0	0	0	0	0
MPIO. DE CUERNAVACA	6	0	0	0	0	0	6	3	3	0	0	0	0	0	0	0	50.00	2	1	1	0	0	0	0	0	1
MPIO. DE JUITEPEC	10	2	0	2	0	0	8	3	3	0	0	0	0	0	0	0	37.50	4	4	0	0	0	0	0	0	1
GOB. NAY.	62	1	0	1	0	0	61	15	14	0	0	0	0	1	0	0	24.59	46	27	19	0	0	0	0	0	0



AUDITORÍA SUPERIOR DE LA FEDERACIÓN
ESTADO DE TRÁMITE DE LAS ACCIONES EMITIDAS
CORTE AL 30 DE SEPTIEMBRE DE 2012
CUENTAS PÚBLICAS 2007 A 2010
POR ENTIDAD Y CUENTA PÚBLICA
PLIEGOS DE OBSERVACIONES (PO)

Siglas de la Entidad Fiscalizada	Total de PO	No Notificadas					Emitidas	En Seguimiento										Con Seguimiento Concluido								En Procedimiento Resarcitorio
		Total	Dictamen Técnico para Conclusión Previa a su Emisión	Elaboración del Pliego	Sin Notificar como Medida Preventiva o Cautelar	En Proceso de Emisión		Total	Sin Respuesta	Respuesta en Análisis	Dictamen Técnico para Conclusión	Dictamen Técnico para Conclusión por Acumulación	Dictamen Técnico para Emisión de Nueva Acción	Dictamen Técnico por no Solventación del PO	Suspensión por Mandato Judicial	En Espera de Resolución de Autoridad Competente	% En Seguimiento	Total	Solventada	Baja por Conclusión Previa a su Emisión	Baja por Resolución de Autoridad Competente	Seguimiento Concluido por Acumulación	Baja por Demanda	Baja por Denuncia de Hechos	Sustituida por Nueva Acción	
MPIO. DE EL NAYAR	8	0	0	0	0	0	8	0	0	0	0	0	0	0	0	0	0.00	3	3	0	0	0	0	0	0	5
MPIO. DE SANTIAGO IXCUINTLA	7	1	0	1	0	0	6	0	0	0	0	0	0	0	0	0	0.00	0	0	0	0	0	0	0	0	6
MPIO. DE TEPIC	3	2	0	2	0	0	1	0	0	0	0	0	0	0	0	0	0.00	0	0	0	0	0	0	0	0	1
GOB. N.L.	89	1	0	1	0	0	88	33	15	14	0	0	0	4	0	0	37.50	54	25	29	0	0	0	0	0	1
MPIO. DE APODACA	1	0	0	0	0	0	1	0	0	0	0	0	0	0	0	0	0.00	1	1	0	0	0	0	0	0	0
GOB. OAX.	48	7	0	7	0	0	41	21	17	4	0	0	0	0	0	0	51.22	20	3	17	0	0	0	0	0	0
ASE OAX.	1	0	0	0	0	0	1	0	0	0	0	0	0	0	0	0	0.00	1	1	0	0	0	0	0	0	0
MPIO. DE JUCHITÁN DE ZARAGOZA	9	0	0	0	0	0	9	1	1	0	0	0	0	0	0	0	11.11	2	2	0	0	0	0	0	0	6
MPIO. DE OAXACA DE JUÁREZ	7	3	0	3	0	0	4	0	0	0	0	0	0	0	0	0	0.00	2	0	2	0	0	0	0	0	2
MPIO. DE SAN JUAN BAUTISTA TUXTEPEC	6	3	0	3	0	0	3	0	0	0	0	0	0	0	0	0	0.00	1	0	1	0	0	0	0	0	2
MPIO. DE SAN PEDRO POCHUTLA	11	0	0	0	0	0	11	1	1	0	0	0	0	0	0	0	9.09	1	1	0	0	0	0	0	0	9
GOB. PUE.	54	5	0	5	0	0	49	10	7	3	0	0	0	0	0	0	20.41	39	6	33	0	0	0	0	0	0
MPIO. DE ATLIXCO	6	0	0	0	0	0	6	3	3	0	0	0	0	0	0	0	50.00	1	1	0	0	0	0	0	0	2
MPIO. DE PUEBLA	16	1	0	1	0	0	15	7	2	5	0	0	0	0	0	0	46.67	8	6	2	0	0	0	0	0	0
MPIO. DE TEHUACÁN	14	0	0	0	0	0	14	0	0	0	0	0	0	0	0	0	0.00	1	1	0	0	0	0	0	0	13
GOB. QRO.	85	2	0	2	0	0	83	34	18	3	0	0	0	13	0	0	40.96	49	15	34	0	0	0	0	0	0
MPIO. DE AMEALCO DE BONFIL	4	0	0	0	0	0	4	0	0	0	0	0	0	0	0	0	0.00	0	0	0	0	0	0	0	0	4
MPIO. DE SAN JUAN DEL RÍO	6	0	0	0	0	0	6	5	5	0	0	0	0	0	0	0	83.33	0	0	0	0	0	0	0	0	1
GOB. Q. R.	64	2	0	2	0	0	62	11	8	1	0	0	0	2	0	0	17.74	51	4	47	0	0	0	0	0	0



AUDITORÍA SUPERIOR DE LA FEDERACIÓN
ESTADO DE TRÁMITE DE LAS ACCIONES EMITIDAS
CORTE AL 30 DE SEPTIEMBRE DE 2012
CUENTAS PÚBLICAS 2007 A 2010
POR ENTIDAD Y CUENTA PÚBLICA
PLIEGOS DE OBSERVACIONES (PO)

Siglas de la Entidad Fiscalizada	Total de PO	No Notificadas					Emitidas	En Seguimiento										Con Seguimiento Concluido								En Procedimiento Resarcitorio
		Total	Dictamen Técnico para Conclusión Previa a su Emisión	Elaboración del Pliego	Sin Notificar como Medida Preventiva o Cautelar	En Proceso de Emisión		Total	Sin Respuesta	Respuesta en Análisis	Dictamen Técnico para Conclusión	Dictamen Técnico para Conclusión por Acumulación	Dictamen Técnico para Emisión de Nueva Acción	Dictamen Técnico por no Solventación del PO	Suspensión por Mandato Judicial	En Espera de Resolución de Autoridad Competente	% En Seguimiento	Total	Solventada	Baja por Conclusión Previa a su Emisión	Baja por Resolución de Autoridad Competente	Seguimiento Concluido por Acumulación	Baja por Demanda	Baja por Denuncia de Hechos	Sustituida por Nueva Acción	
MPIO. DE BENITO JUÁREZ	3	0	0	0	0	0	3	0	0	0	0	0	0	0	0	0	0.00	0	0	0	0	0	0	0	0	3
MPIO. DE SOLIDARIDAD	12	0	0	0	0	0	12	1	1	0	0	0	0	0	0	0	8.33	7	7	0	0	0	0	0	0	4
GOB. S.L.P.	99	2	0	2	0	0	97	33	5	9	0	0	0	19	0	0	34.02	56	31	25	0	0	0	0	0	8
MPIO. DE SAN LUIS POTOSÍ	2	0	0	0	0	0	2	1	0	0	0	0	0	1	0	0	50.00	1	1	0	0	0	0	0	0	0
MPIO. DE SOLEDAD DE GRACIANO SÁNCHEZ	4	0	0	0	0	0	4	0	0	0	0	0	0	0	0	0	0.00	4	0	4	0	0	0	0	0	0
MPIO. DE TAMAZUNCHALE	12	0	0	0	0	0	12	0	0	0	0	0	0	0	0	0	0.00	2	0	2	0	0	0	0	0	10
GOB. SIN.	121	0	0	0	0	0	121	73	40	11	0	0	0	22	0	0	60.33	40	21	19	0	0	0	0	0	8
MPIO. DE AHOME	5	0	0	0	0	0	5	0	0	0	0	0	0	0	0	0	0.00	5	5	0	0	0	0	0	0	0
MPIO. DE EL FUERTE	10	0	0	0	0	0	10	0	0	0	0	0	0	0	0	0	0.00	1	1	0	0	0	0	0	0	9
MPIO. DE GUASAVE	5	0	0	0	0	0	5	0	0	0	0	0	0	0	0	0	0.00	1	1	0	0	0	0	0	0	4
MPIO. DE MAZATLÁN	3	0	0	0	0	0	3	0	0	0	0	0	0	0	0	0	0.00	3	3	0	0	0	0	0	0	0
MPIO. DE NAVOLATO	10	0	0	0	0	0	10	0	0	0	0	0	0	0	0	0	0.00	1	1	0	0	0	0	0	0	9
GOB. SON.	106	4	0	4	0	0	102	44	19	3	0	0	0	22	0	0	43.14	41	22	19	0	0	0	0	0	17
MPIO. DE CAJEME	1	0	0	0	0	0	1	0	0	0	0	0	0	0	0	0	0.00	1	0	1	0	0	0	0	0	0
MPIO. DE NAVOJOA	7	0	0	0	0	0	7	0	0	0	0	0	0	0	0	0	0.00	7	4	3	0	0	0	0	0	0
GOB. TAB.	43	0	0	0	0	0	43	0	0	0	0	0	0	0	0	0	0.00	43	6	37	0	0	0	0	0	0
MPIO. DE CÁRDENAS	3	0	0	0	0	0	3	0	0	0	0	0	0	0	0	0	0.00	3	3	0	0	0	0	0	0	0
MPIO. DE HUIMANGUILLO	1	0	0	0	0	0	1	0	0	0	0	0	0	0	0	0	0.00	1	1	0	0	0	0	0	0	0
MPIO. DE MATAMOROS	16	0	0	0	0	0	16	2	0	2	0	0	0	0	0	0	12.50	14	0	14	0	0	0	0	0	0
GOB. TLAX.	119	3	0	3	0	0	116	41	22	8	0	0	0	11	0	0	35.34	73	42	31	0	0	0	0	0	2



AUDITORÍA SUPERIOR DE LA FEDERACIÓN
ESTADO DE TRÁMITE DE LAS ACCIONES EMITIDAS
CORTE AL 30 DE SEPTIEMBRE DE 2012
CUENTAS PÚBLICAS 2007 A 2010
POR ENTIDAD Y CUENTA PÚBLICA
PLIEGOS DE OBSERVACIONES (PO)

Siglas de la Entidad Fiscalizada	Total de PO	No Notificadas					Emitidas	En Seguimiento										Con Seguimiento Concluido								En Procedimiento Resarcitorio
		Total	Dictamen Técnico para Conclusión Previa a su Emisión	Elaboración del Pliego	Sin Notificar como Medida Preventiva o Cautelar	En Proceso de Emisión		Total	Sin Respuesta	Respuesta en Análisis	Dictamen Técnico para Conclusión	Dictamen Técnico para Conclusión por Acumulación	Dictamen Técnico para Emisión de Nueva Acción	Dictamen Técnico por no Solventación del PO	Suspensión por Mandato Judicial	En Espera de Resolución de Autoridad Competente	% En Seguimiento	Total	Solventada	Baja por Conclusión Previa a su Emisión	Baja por Resolución de Autoridad Competente	Seguimiento Concluido por Acumulación	Baja por Demanda	Baja por Denuncia de Hechos	Sustituida por Nueva Acción	
MPIO. DE HUAMANTLA	11	0	0	0	0	0	11	7	7	0	0	0	0	0	0	0	63.64	0	0	0	0	0	0	0	0	4
MPIO. DE SAN PABLO DEL MONTE	9	0	0	0	0	0	9	0	0	0	0	0	0	0	0	0	0.00	3	3	0	0	0	0	0	0	6
MPIO. DE TLAXCALA	6	1	0	1	0	0	5	0	0	0	0	0	0	0	0	0	0.00	1	1	0	0	0	0	0	0	4
GOB. VER.	78	2	0	2	0	0	76	26	21	5	0	0	0	0	0	0	34.21	50	9	41	0	0	0	0	0	0
ORFIS VER.	4	0	0	0	0	0	4	0	0	0	0	0	0	0	0	0	0.00	4	0	4	0	0	0	0	0	0
MPIO. DE PAPANTLA	16	0	0	0	0	0	16	8	0	8	0	0	0	0	0	0	50.00	0	0	0	0	0	0	0	0	8
MPIO. DE VERACRUZ	9	0	0	0	0	0	9	0	0	0	0	0	0	0	0	0	0.00	7	3	4	0	0	0	0	0	2
GOB. YUC.	17	0	0	0	0	0	17	1	1	0	0	0	0	0	0	0	5.88	16	6	10	0	0	0	0	0	0
MPIO. DE MÉRIDA	3	0	0	0	0	0	3	0	0	0	0	0	0	0	0	0	0.00	3	2	1	0	0	0	0	0	0
GOB. ZAC.	112	3	0	3	0	0	109	70	39	4	0	0	0	27	0	0	64.22	37	22	15	0	0	0	0	0	2
MPIO. DE FRESNILLO	25	0	0	0	0	0	25	11	11	0	0	0	0	0	0	0	44.00	14	13	1	0	0	0	0	0	0
MPIO. DE PINOS	21	0	0	0	0	0	21	10	10	0	0	0	0	0	0	0	47.62	6	6	0	0	0	0	0	0	5
MPIO. DE RINCÓN DE ROMOS	3	0	0	0	0	0	3	1	0	1	0	0	0	0	0	0	33.33	2	0	2	0	0	0	0	0	0
MPIO. DE TEPEZALÁ	3	0	0	0	0	0	3	0	0	0	0	0	0	0	0	0	0.00	3	0	3	0	0	0	0	0	0
MPIO. DE PLAYAS DE ROSARITO	1	0	0	0	0	0	1	1	0	1	0	0	0	0	0	0	100.00	0	0	0	0	0	0	0	0	0
MPIO. DE CALAKMUL	6	0	0	0	0	0	6	6	0	0	0	0	0	6	0	0	100.00	0	0	0	0	0	0	0	0	0
MPIO. DE CALKINI	1	0	0	0	0	0	1	0	0	0	0	0	0	0	0	0	0.00	1	0	1	0	0	0	0	0	0
MPIO. DE CANDELARIA	2	0	0	0	0	0	2	1	0	0	0	0	0	1	0	0	50.00	1	1	0	0	0	0	0	0	0
MPIO. DE ESCÁRCEGA	2	0	0	0	0	0	2	2	0	0	0	0	0	2	0	0	100.00	0	0	0	0	0	0	0	0	0
MPIO. DE SAN PEDRO	1	0	0	0	0	0	1	1	0	0	0	0	0	1	0	0	100.00	0	0	0	0	0	0	0	0	0



AUDITORÍA SUPERIOR DE LA FEDERACIÓN
ESTADO DE TRÁMITE DE LAS ACCIONES EMITIDAS
CORTE AL 30 DE SEPTIEMBRE DE 2012
CUENTAS PÚBLICAS 2007 A 2010
POR ENTIDAD Y CUENTA PÚBLICA
PLIEGOS DE OBSERVACIONES (PO)

Siglas de la Entidad Fiscalizada	Total de PO	No Notificadas					Emitidas	En Seguimiento										Con Seguimiento Concluido								En Procedimien to Resarcitorio
		Total	Dictamen Técnico para Conclusión Previa a su Emisión	Elaboración del Pliego	Sin Notificar como Medida Preventiva o Cautelar	En Proceso de Emisión		Total	Sin Respuesta	Respuesta en Análisis	Dictamen Técnico para Conclusión	Dictamen Técnico para Conclusión por Acumulación	Dictamen Técnico para Emisión de Nueva Acción	Dictamen Técnico por no Solventación del PO	Suspensión por Mandato Judicial	En Espera de Resolución de Autoridad Competent e	% En Seguimie nto	Total	Solventada	Baja por Conclusión Previa a su Emisión	Baja por Resolución de Autoridad Competente	Seguimiento Concluido por Acumulación	Baja por Demanda	Baja por Denuncia de Hechos	Sustituida por Nueva Acción	
MPIO. DE ARMERÍA	1	0	0	0	0	0	1	1	0	0	0	0	0	1	0	0	100.00	0	0	0	0	0	0	0	0	0
MPIO. DE CHAMULÁ	1	0	0	0	0	0	1	0	0	0	0	0	0	0	0	0	0.00	1	0	1	0	0	0	0	0	0
MPIO. DE BOCOYNA	3	0	0	0	0	0	3	0	0	0	0	0	0	0	0	0	0.00	3	3	0	0	0	0	0	0	0
MPIO. DE CUAUHTÉMOC	4	0	0	0	0	0	4	1	0	0	0	0	0	1	0	0	25.00	2	2	0	0	0	0	0	0	1
DEL. IZTACALCO	1	0	0	0	0	0	1	0	0	0	0	0	0	0	0	0	0.00	1	0	1	0	0	0	0	0	0
DEL. XOCHIMILCO	1	0	0	0	0	0	1	0	0	0	0	0	0	0	0	0	0.00	1	1	0	0	0	0	0	0	0
MPIO. DE MEZQUITAL	7	0	0	0	0	0	7	7	0	0	0	0	0	7	0	0	100.00	0	0	0	0	0	0	0	0	0
MPIO. DE PUEBLO NUEVO	6	0	0	0	0	0	6	6	0	0	0	0	0	6	0	0	100.00	0	0	0	0	0	0	0	0	0
MPIO. DE TAMAZULA	3	0	0	0	0	0	3	0	0	0	0	0	0	0	0	0	0.00	3	0	3	0	0	0	0	0	0
MPIO. DE DOLORES HIDALGO	3	0	0	0	0	0	3	3	0	0	0	0	0	3	0	0	100.00	0	0	0	0	0	0	0	0	0
MPIO. DE SAN LUIS DE LA PAZ	5	0	0	0	0	0	5	4	0	0	0	0	0	4	0	0	80.00	1	1	0	0	0	0	0	0	0
MPIO. DE VALLE DE SANTIAGO	4	0	0	0	0	0	4	3	0	0	0	0	0	3	0	0	75.00	1	1	0	0	0	0	0	0	0
MPIO. DE ACATEPEC	1	0	0	0	0	0	1	1	0	0	0	0	0	1	0	0	100.00	0	0	0	0	0	0	0	0	0
MPIO. DE AYUTLA DE LOS LIBRES	1	0	0	0	0	0	1	1	0	0	0	0	0	1	0	0	100.00	0	0	0	0	0	0	0	0	0
MPIO. DE IGUALA DE LA INDEPENDENCIA	1	0	0	0	0	0	1	1	0	0	0	0	0	1	0	0	100.00	0	0	0	0	0	0	0	0	0
MPIO. DE SAN BARTOLO TUTOTEPEC	3	0	0	0	0	0	3	2	0	0	0	0	0	2	0	0	66.67	1	1	0	0	0	0	0	0	0
MPIO. DE SAN FELIPE ORIZATLÁN	4	0	0	0	0	0	4	3	0	0	0	0	0	3	0	0	75.00	1	0	1	0	0	0	0	0	0



AUDITORÍA SUPERIOR DE LA FEDERACIÓN
ESTADO DE TRÁMITE DE LAS ACCIONES EMITIDAS
CORTE AL 30 DE SEPTIEMBRE DE 2012
CUENTAS PÚBLICAS 2007 A 2010
POR ENTIDAD Y CUENTA PÚBLICA
PLIEGOS DE OBSERVACIONES (PO)

Siglas de la Entidad Fiscalizada	Total de PO	No Notificadas					Emitidas	En Seguimiento										Con Seguimiento Concluido										En Procedimiento Resarcitorio
		Total	Dictamen Técnico para Conclusión Previa a su Emisión	Elaboración del Pliego	Sin Notificar como Medida Preventiva o Cautelar	En Proceso de Emisión		Total	Sin Respuesta	Respuesta en Análisis	Dictamen Técnico para Conclusión	Dictamen Técnico para Conclusión por Acumulación	Dictamen Técnico para Emisión de Nueva Acción	Dictamen Técnico por no Solventación del PO	Suspensión por Mandato Judicial	En Espera de Resolución de Autoridad Competente	% En Seguimiento	Total	Solventada	Baja por Conclusión Previa a su Emisión	Baja por Resolución de Autoridad Competente	Seguimiento Concluido por Acumulación	Baja por Demanda	Baja por Denuncia de Hechos	Sustituida por Nueva Acción			
MPIO. DE TULA DE ALLENDE	4	0	0	0	0	0	4	2	0	0	0	0	0	2	0	0	50.00	2	2	0	0	0	0	0	0	0		
MPIO. DE ALMOLOYA DE JUÁREZ	2	0	0	0	0	0	2	1	0	0	0	0	0	1	0	0	50.00	1	1	0	0	0	0	0	0	0		
MPIO. DE ATENCO	3	0	0	0	0	0	3	0	0	0	0	0	0	0	0	0	0.00	2	0	0	0	2	0	0	0	1		
MPIO. DE CHIMALHUACÁN	3	0	0	0	0	0	3	0	0	0	0	0	0	0	0	0	0.00	3	0	3	0	0	0	0	0	0		
MPIO. DE NEZAHUALCÓYOTL	3	0	0	0	0	0	3	2	0	0	0	0	0	2	0	0	66.67	0	0	0	0	0	0	0	0	1		
MPIO. DE SAN FELIPE DEL PROGRESO	4	0	0	0	0	0	4	0	0	0	0	0	0	0	0	0	0.00	4	1	3	0	0	0	0	0	0		
MPIO. DE LÁZARO CÁRDENAS	4	0	0	0	0	0	4	0	0	0	0	0	0	0	0	0	0.00	2	0	2	0	0	0	0	0	2		
MPIO. DE AXOCHIAPAN	3	0	0	0	0	0	3	3	0	0	0	0	0	3	0	0	100.00	0	0	0	0	0	0	0	0	0		
MPIO. DE AYALA	6	0	0	0	0	0	6	6	0	0	0	0	0	6	0	0	100.00	0	0	0	0	0	0	0	0	0		
MPIO. DE TEMIXCO	7	0	0	0	0	0	7	7	0	0	0	0	0	7	0	0	100.00	0	0	0	0	0	0	0	0	0		
MPIO. DE BAHÍA DE BANDERAS	1	0	0	0	0	0	1	0	0	0	0	0	0	0	0	0	0.00	0	0	0	0	0	0	0	0	1		
MPIO. DE ROSAMORADA	4	0	0	0	0	0	4	4	0	0	0	0	0	4	0	0	100.00	0	0	0	0	0	0	0	0	0		
MPIO. DE TECUALA	6	0	0	0	0	0	6	0	0	0	0	0	0	0	0	0	0.00	0	0	0	0	0	0	0	0	6		
MPIO. DE DOCTOR ARROYO	3	0	0	0	0	0	3	0	0	0	0	0	0	0	0	0	0.00	3	0	3	0	0	0	0	0	0		
MPIO. DE GENERAL ESCOBEDO	2	0	0	0	0	0	2	2	0	1	0	0	0	1	0	0	100.00	0	0	0	0	0	0	0	0	0		
MPIO. DE SAN NICOLÁS DE LOS GARZA	2	0	0	0	0	0	2	0	0	0	0	0	0	0	0	0	0.00	2	0	2	0	0	0	0	0	0		



AUDITORÍA SUPERIOR DE LA FEDERACIÓN
ESTADO DE TRÁMITE DE LAS ACCIONES EMITIDAS
CORTE AL 30 DE SEPTIEMBRE DE 2012
CUENTAS PÚBLICAS 2007 A 2010
POR ENTIDAD Y CUENTA PÚBLICA
PLIEGOS DE OBSERVACIONES (PO)

Siglas de la Entidad Fiscalizada	Total de PO	No Notificadas					Emitidas	En Seguimiento										Con Seguimiento Concluido								En Procedimiento Resarcitorio
		Total	Dictamen Técnico para Conclusión Previa a su Emisión	Elaboración del Pliego	Sin Notificar como Medida Preventiva o Cautelar	En Proceso de Emisión		Total	Sin Respuesta	Respuesta en Análisis	Dictamen Técnico para Conclusión	Dictamen Técnico para Conclusión por Acumulación	Dictamen Técnico para Emisión de Nueva Acción	Dictamen Técnico por no Solventación del PO	Suspensión por Mandato Judicial	En Espera de Resolución de Autoridad Competente	% En Seguimiento	Total	Solventada	Baja por Conclusión Previa a su Emisión	Baja por Resolución de Autoridad Competente	Seguimiento Concluido por Acumulación	Baja por Demanda	Baja por Denuncia de Hechos	Sustituida por Nueva Acción	
MPIO. DE MARISCALA DE JUÁREZ	2	0	0	0	0	0	2	0	0	0	0	0	0	0	0	0	0.00	0	0	0	0	0	0	0	0	2
MPIO. DE CADEREYTA DE MONTES	2	0	0	0	0	0	2	0	0	0	0	0	0	0	0	0	0.00	2	0	2	0	0	0	0	0	0
MPIO. DE PINAL DE AMOLES	5	0	0	0	0	0	5	3	0	0	0	0	0	3	0	0	60.00	1	1	0	0	0	0	0	0	1
MPIO. DE QUERÉTARO	6	0	0	0	0	0	6	0	0	0	0	0	0	0	0	0	0.00	6	4	2	0	0	0	0	0	0
MPIO. DE FELIPE CARRILLO PUERTO	1	0	0	0	0	0	1	1	0	1	0	0	0	0	0	0	100.00	0	0	0	0	0	0	0	0	0
MPIO. DE JOSÉ MARÍA MORELOS	2	0	0	0	0	0	2	0	0	0	0	0	0	0	0	0	0.00	2	2	0	0	0	0	0	0	0
MPIO. DE AQUISMÓN	5	0	0	0	0	0	5	0	0	0	0	0	0	0	0	0	0.00	5	5	0	0	0	0	0	0	0
MPIO. DE CIUDAD VALLES	6	0	0	0	0	0	6	3	0	0	0	0	0	3	0	0	50.00	3	0	3	0	0	0	0	0	0
MPIO. DE RIOVERDE	5	0	0	0	0	0	5	0	0	0	0	0	0	0	0	0	0.00	5	0	5	0	0	0	0	0	0
MPIO. DE XILITLA	7	0	0	0	0	0	7	0	0	0	0	0	0	0	0	0	0.00	7	0	7	0	0	0	0	0	0
MPIO. DE ETCHOJOA	2	0	0	0	0	0	2	2	0	0	0	0	0	2	0	0	100.00	0	0	0	0	0	0	0	0	0
MPIO. DE GUAYMAS	1	0	0	0	0	0	1	1	0	0	0	0	0	1	0	0	100.00	0	0	0	0	0	0	0	0	0
MPIO. DE HUATABAMPO	4	0	0	0	0	0	4	4	0	0	0	0	0	4	0	0	100.00	0	0	0	0	0	0	0	0	0
MPIO. DE NOGALES	2	0	0	0	0	0	2	0	0	0	0	0	0	0	0	0	0.00	2	0	2	0	0	0	0	0	0
MPIO. DE COMALCALCO	2	0	0	0	0	0	2	2	0	0	0	0	0	2	0	0	100.00	0	0	0	0	0	0	0	0	0
MPIO. DE CUNDUACÁN	1	0	0	0	0	0	1	0	0	0	0	0	0	0	0	0	0.00	1	1	0	0	0	0	0	0	0
MPIO. DE MACUSPANA	1	0	0	0	0	0	1	1	0	0	0	0	0	1	0	0	100.00	0	0	0	0	0	0	0	0	0
MPIO. DE APIZACO	5	0	0	0	0	0	5	3	0	0	0	0	0	3	0	0	60.00	1	1	0	0	0	0	0	0	1



AUDITORÍA SUPERIOR DE LA FEDERACIÓN
ESTADO DE TRÁMITE DE LAS ACCIONES EMITIDAS
CORTE AL 30 DE SEPTIEMBRE DE 2012
CUENTAS PÚBLICAS 2007 A 2010
POR ENTIDAD Y CUENTA PÚBLICA
PLIEGOS DE OBSERVACIONES (PO)

Siglas de la Entidad Fiscalizada	Total de PO	No Notificadas					Emitidas	En Seguimiento										Con Seguimiento Concluido								En Procedimiento Resarcitorio
		Total	Dictamen Técnico para Conclusión Previa a su Emisión	Elaboración del Pliego	Sin Notificar como Medida Preventiva o Cautelar	En Proceso de Emisión		Total	Sin Respuesta	Respuesta en Análisis	Dictamen Técnico para Conclusión	Dictamen Técnico para Conclusión por Acumulación	Dictamen Técnico para Emisión de Nueva Acción	Dictamen Técnico por no Solventación del PO	Suspensión por Mandato Judicial	En Espera de Resolución de Autoridad Competente	% En Seguimiento	Total	Solventada	Baja por Conclusión Previa a su Emisión	Baja por Resolución de Autoridad Competente	Seguimiento Concluido por Acumulación	Baja por Demanda	Baja por Denuncia de Hechos	Sustituida por Nueva Acción	
MPIO. DE CHIAUTEMPAN	2	0	0	0	0	0	2	0	0	0	0	0	0	0	0	0	0.00	2	0	2	0	0	0	0	0	0
MPIO. DE TLAXCO	4	0	0	0	0	0	4	4	0	0	0	0	0	4	0	0	100.00	0	0	0	0	0	0	0	0	0
MPIO. DE COATZACOALCOS	2	0	0	0	0	0	2	0	0	0	0	0	0	0	0	0	0.00	2	0	2	0	0	0	0	0	0
MPIO. DE SAN ANDRÉS TUXTLA	2	0	0	0	0	0	2	0	0	0	0	0	0	0	0	0	0.00	2	0	2	0	0	0	0	0	0
MPIO. DE TANTOYUCA	1	0	0	0	0	0	1	0	0	0	0	0	0	0	0	0	0.00	1	0	1	0	0	0	0	0	0
MPIO. DE ALAMO TEMAPACHE	6	0	0	0	0	0	6	6	0	0	0	0	0	6	0	0	100.00	0	0	0	0	0	0	0	0	0
MPIO. DE CHEMAX	1	0	0	0	0	0	1	0	0	0	0	0	0	0	0	0	0.00	1	0	1	0	0	0	0	0	0
MPIO. DE TEKAX	2	0	0	0	0	0	2	1	0	0	0	0	0	1	0	0	50.00	1	1	0	0	0	0	0	0	0
MPIO. DE UMAN	4	0	0	0	0	0	4	2	0	0	0	0	0	2	0	0	50.00	1	1	0	0	0	0	0	0	1
MPIO. DE SOMBRERETE	1	0	0	0	0	0	1	0	0	0	0	0	0	0	0	0	0.00	1	0	1	0	0	0	0	0	0
MPIO. DE ZACATECAS	3	0	0	0	0	0	3	0	0	0	0	0	0	0	0	0	0.00	3	0	3	0	0	0	0	0	0
MPIO. DE COSÍO	1	0	0	0	0	0	1	1	0	0	0	0	0	1	0	0	100.00	0	0	0	0	0	0	0	0	0
MPIO. DE HECELCHAKÁN	9	0	0	0	0	0	9	8	0	0	0	0	0	8	0	0	88.89	1	0	1	0	0	0	0	0	0
MPIO. DE HOPELCHÉN	4	0	0	0	0	0	4	4	0	0	0	0	0	4	0	0	100.00	0	0	0	0	0	0	0	0	0
MPIO. DE MÚZQUIZ	6	0	0	0	0	0	6	6	0	0	0	0	0	6	0	0	100.00	0	0	0	0	0	0	0	0	0
MPIO. DE PARRAS	6	0	0	0	0	0	6	1	0	0	0	0	0	1	0	0	16.67	5	2	2	0	0	0	0	1	0
MPIO. DE COQUIMATLÁN	1	0	0	0	0	0	1	0	0	0	0	0	0	0	0	0	0.00	1	0	1	0	0	0	0	0	0
MPIO. DE MOTOZINTLA	6	0	0	0	0	0	6	0	0	0	0	0	0	0	0	0	0.00	6	2	4	0	0	0	0	0	0
MPIO. DE PALENQUE	3	0	0	0	0	0	3	0	0	0	0	0	0	0	0	0	0.00	3	0	3	0	0	0	0	0	0



AUDITORÍA SUPERIOR DE LA FEDERACIÓN
ESTADO DE TRÁMITE DE LAS ACCIONES EMITIDAS
CORTE AL 30 DE SEPTIEMBRE DE 2012
CUENTAS PÚBLICAS 2007 A 2010
POR ENTIDAD Y CUENTA PÚBLICA
PLIEGOS DE OBSERVACIONES (PO)

Siglas de la Entidad Fiscalizada	Total de PO	No Notificadas					Emitidas	En Seguimiento										Con Seguimiento Concluido								En Procedimiento Resarcitorio
		Total	Dictamen Técnico para Conclusión Previa a su Emisión	Elaboración del Pliego	Sin Notificar como Medida Preventiva o Cautelar	En Proceso de Emisión		Total	Sin Respuesta	Respuesta en Análisis	Dictamen Técnico para Conclusión	Dictamen Técnico para Conclusión por Acumulación	Dictamen Técnico para Emisión de Nueva Acción	Dictamen Técnico por no Solventación del PO	Suspensión por Mandato Judicial	En Espera de Resolución de Autoridad Competente	% En Seguimiento	Total	Solventada	Baja por Conclusión Previa a su Emisión	Baja por Resolución de Autoridad Competente	Seguimiento Concluido por Acumulación	Baja por Demanda	Baja por Denuncia de Hechos	Sustituida por Nueva Acción	
MPIO. DE SALTO DE AGUA	3	0	0	0	0	0	3	3	0	0	0	0	0	3	0	0	100.00	0	0	0	0	0	0	0	0	0
MPIO. DE SAN CRISTÓBAL DE LAS CASAS	2	0	0	0	0	0	2	0	0	0	0	0	0	0	0	0	0.00	2	0	2	0	0	0	0	0	0
DEL. IZTAPALAPA	3	0	0	0	0	0	3	0	0	0	0	0	0	0	0	0	0.00	3	3	0	0	0	0	0	0	0
MPIO. DE SAN DIMAS	1	0	0	0	0	0	1	1	0	0	0	0	0	1	0	0	100.00	0	0	0	0	0	0	0	0	0
MPIO. DE SANTIAGO PAPASQUIARO	4	0	0	0	0	0	4	3	0	0	0	0	0	3	0	0	75.00	1	1	0	0	0	0	0	0	0
MPIO. DE LEÓN	1	0	0	0	0	0	1	0	0	0	0	0	0	0	0	0	0.00	1	0	1	0	0	0	0	0	0
MPIO. DE SAN FELIPE	7	0	0	0	0	0	7	0	0	0	0	0	0	0	0	0	0.00	7	0	7	0	0	0	0	0	0
MPIO. DE SAN MIGUEL DE ALLENDE	5	0	0	0	0	0	5	2	0	1	0	0	0	1	0	0	40.00	3	2	1	0	0	0	0	0	0
MPIO. DE YURIRIA	2	0	0	0	0	0	2	2	0	0	0	0	0	2	0	0	100.00	0	0	0	0	0	0	0	0	0
MPIO. DE COYUCA DE BENÍTEZ	4	0	0	0	0	0	4	1	0	0	0	0	0	1	0	0	25.00	3	1	1	0	0	0	0	1	0
MPIO. DE SAN LUIS ACATLÁN	6	0	0	0	0	0	6	3	0	1	0	0	0	2	0	0	50.00	3	0	3	0	0	0	0	0	0
MPIO. DE TAXCO DE ALARCÓN	5	0	0	0	0	0	5	0	0	0	0	0	0	0	0	0	0.00	5	5	0	0	0	0	0	0	0
MPIO. DE YAHUALICA	8	0	0	0	0	0	8	6	0	0	0	0	0	6	0	0	75.00	2	0	2	0	0	0	0	0	0
MPIO. DE LAGOS DE MORENO	5	0	0	0	0	0	5	5	0	0	0	0	0	5	0	0	100.00	0	0	0	0	0	0	0	0	0
MPIO. DE TEPATITLÁN DE MORELOS	4	0	0	0	0	0	4	3	0	0	0	0	0	3	0	0	75.00	1	0	1	0	0	0	0	0	0
MPIO. DE ATIZAPÁN DE ZARAGOZA	4	0	0	0	0	0	4	4	0	3	0	0	0	1	0	0	100.00	0	0	0	0	0	0	0	0	0
MPIO. DE ECATEPEC DE MORELOS	5	0	0	0	0	0	5	5	0	0	0	0	0	5	0	0	100.00	0	0	0	0	0	0	0	0	0



AUDITORÍA SUPERIOR DE LA FEDERACIÓN
ESTADO DE TRÁMITE DE LAS ACCIONES EMITIDAS
CORTE AL 30 DE SEPTIEMBRE DE 2012
CUENTAS PÚBLICAS 2007 A 2010
POR ENTIDAD Y CUENTA PÚBLICA
PLIEGOS DE OBSERVACIONES (PO)

Siglas de la Entidad Fiscalizada	Total de PO	No Notificadas					Emitidas	En Seguimiento										Con Seguimiento Concluido								En Procedimiento Resarcitorio
		Total	Dictamen Técnico para Conclusión Previa a su Emisión	Elaboración del Pliego	Sin Notificar como Medida Preventiva o Cautelar	En Proceso de Emisión		Total	Sin Respuesta	Respuesta en Análisis	Dictamen Técnico para Conclusión	Dictamen Técnico para Conclusión por Acumulación	Dictamen Técnico para Emisión de Nueva Acción	Dictamen Técnico por no Solventación del PO	Suspensión por Mandato Judicial	En Espera de Resolución de Autoridad Competente	% En Seguimiento	Total	Solventada	Baja por Conclusión Previa a su Emisión	Baja por Resolución de Autoridad Competente	Seguimiento Concluido por Acumulación	Baja por Demanda	Baja por Denuncia de Hechos	Sustituida por Nueva Acción	
MPIO. DE IXTLAHUACA	10	0	0	0	0	0	10	0	0	0	0	0	0	0	0	0	0.00	10	7	3	0	0	0	0	0	0
MPIO. DE SAN JOSÉ DEL RINCÓN	1	0	0	0	0	0	1	1	0	0	0	0	0	1	0	0	100.00	0	0	0	0	0	0	0	0	0
MPIO. DE TACÁMBARO	1	0	0	0	0	0	1	0	0	0	0	0	0	0	0	0	0.00	1	0	1	0	0	0	0	0	0
MPIO. DE TURICATO	1	0	0	0	0	0	1	0	0	0	0	0	0	0	0	0	0.00	1	1	0	0	0	0	0	0	0
MPIO. DE ZAMORA	1	0	0	0	0	0	1	0	0	0	0	0	0	0	0	0	0.00	1	0	1	0	0	0	0	0	0
ASF MORELOS	4	0	0	0	0	0	4	4	0	0	0	0	4	0	0	100.00	0	0	0	0	0	0	0	0	0	0
MPIO. DE YAUTEPEC	2	0	0	0	0	0	2	2	0	0	0	0	2	0	0	100.00	0	0	0	0	0	0	0	0	0	0
MPIO. DE GALEANA	2	0	0	0	0	0	2	2	0	0	0	0	2	0	0	100.00	0	0	0	0	0	0	0	0	0	0
MPIO. DE LINARES	3	0	0	0	0	0	3	3	0	0	0	0	3	0	0	100.00	0	0	0	0	0	0	0	0	0	0
MPIO. DE SANTA CATARINA	1	0	0	0	0	0	1	0	0	0	0	0	0	0	0	0.00	1	0	1	0	0	0	0	0	0	0
MPIO. DE SANTIAGO YAVEO	2	0	0	0	0	0	2	2	0	0	0	0	2	0	0	100.00	0	0	0	0	0	0	0	0	0	0
MPIO. DE VILLA DE TUTUTEPEC DE MELCHOR OCAMPO	1	0	0	0	0	0	1	1	0	0	0	0	1	0	0	100.00	0	0	0	0	0	0	0	0	0	0
MPIO. DE COLÓN	5	0	0	0	0	0	5	0	0	0	0	0	0	0	0	0.00	5	0	5	0	0	0	0	0	0	0
MPIO. DE HUIMILPAN	4	0	0	0	0	0	4	4	0	0	0	0	4	0	0	100.00	0	0	0	0	0	0	0	0	0	0
MPIO. DE COZUMEL	3	0	0	0	0	0	3	0	0	0	0	0	0	0	0	0.00	3	0	3	0	0	0	0	0	0	0
MPIO. DE TULUM	1	0	0	0	0	0	1	0	0	0	0	0	0	0	0	0.00	1	0	1	0	0	0	0	0	0	0
MPIO. DE MEXQUITIC DE CARMONA	6	0	0	0	0	0	6	6	0	0	0	0	6	0	0	100.00	0	0	0	0	0	0	0	0	0	0
MPIO. DE VILLA DE RAMOS	5	0	0	0	0	0	5	4	0	0	0	0	4	0	0	80.00	1	0	1	0	0	0	0	0	0	0



AUDITORÍA SUPERIOR DE LA FEDERACIÓN
ESTADO DE TRÁMITE DE LAS ACCIONES EMITIDAS
CORTE AL 30 DE SEPTIEMBRE DE 2012
CUENTAS PÚBLICAS 2007 A 2010
POR ENTIDAD Y CUENTA PÚBLICA
PLIEGOS DE OBSERVACIONES (PO)

Siglas de la Entidad Fiscalizada	Total de PO	No Notificadas					Emitidas	En Seguimiento										Con Seguimiento Concluido								En Procedimiento Resarcitorio
		Total	Dictamen Técnico para Conclusión Previa a su Emisión	Elaboración del Pliego	Sin Notificar como Medida Preventiva o Cautelar	En Proceso de Emisión		Total	Sin Respuesta	Respuesta en Análisis	Dictamen Técnico para Conclusión	Dictamen Técnico para Conclusión por Acumulación	Dictamen Técnico para Emisión de Nueva Acción	Dictamen Técnico por no Solventación del PO	Suspensión por Mandato Judicial	En Espera de Resolución de Autoridad Competente	% En Seguimiento	Total	Solventada	Baja por Conclusión Previa a su Emisión	Baja por Resolución de Autoridad Competente	Seguimiento Concluido por Acumulación	Baja por Demanda	Baja por Denuncia de Hechos	Sustituida por Nueva Acción	
MPIO. DE ÁLAMOS	4	0	0	0	0	0	4	2	0	0	0	0	0	2	0	0	50.00	2	0	2	0	0	0	0	0	0
MPIO. DE CENTLA	2	0	0	0	0	0	2	1	0	0	0	0	0	1	0	0	50.00	1	1	0	0	0	0	0	0	0
MPIO. DE NACAJUCA	4	0	0	0	0	0	4	2	1	0	0	0	0	1	0	0	50.00	2	2	0	0	0	0	0	0	0
MPIO. DE TACOTALPA	2	0	0	0	0	0	2	1	0	0	0	0	0	1	0	0	50.00	1	1	0	0	0	0	0	0	0
MPIO. DE CALPULALPAN	4	0	0	0	0	0	4	4	0	0	0	0	0	4	0	0	100.00	0	0	0	0	0	0	0	0	0
MPIO. DE LAS CHOAPAS	1	0	0	0	0	0	1	1	0	0	0	0	0	1	0	0	100.00	0	0	0	0	0	0	0	0	0
MPIO. DE MINATITLÁN	3	0	0	0	0	0	3	0	0	0	0	0	0	0	0	0	0.00	3	2	1	0	0	0	0	0	0
MPIO. DE KANASIN	7	0	0	0	0	0	7	7	1	0	0	0	0	6	0	0	100.00	0	0	0	0	0	0	0	0	0
MPIO. DE OXXUTZCAB	7	0	0	0	0	0	7	6	0	0	0	0	0	6	0	0	85.71	1	1	0	0	0	0	0	0	0
MPIO. DE MAZAPIL	8	0	0	0	0	0	8	0	0	0	0	0	0	0	0	0	0.00	8	4	4	0	0	0	0	0	0
MPIO. DE RÍO GRANDE	3	0	0	0	0	0	3	3	0	0	0	0	0	3	0	0	100.00	0	0	0	0	0	0	0	0	0
MPIO. DE CARMEN	1	0	0	0	0	0	1	1	1	0	0	0	0	0	0	0	100.00	0	0	0	0	0	0	0	0	0
MPIO. DE CHENALHÓ	1	0	0	0	0	0	1	1	1	0	0	0	0	0	0	0	100.00	0	0	0	0	0	0	0	0	0
MPIO. DE TUXTLA GUTIÉRREZ	2	0	0	0	0	0	2	2	2	0	0	0	0	0	0	0	100.00	0	0	0	0	0	0	0	0	0
MPIO. DE DELICIAS	1	0	0	0	0	0	1	1	1	0	0	0	0	0	0	0	100.00	0	0	0	0	0	0	0	0	0
MPIO. DE TOPIA	1	1	0	1	0	0	0	0	0	0	0	0	0	0	0	0	0.00	0	0	0	0	0	0	0	0	0
MPIO. DE COYUCA DE CATALÁN	1	1	0	1	0	0	0	0	0	0	0	0	0	0	0	0	0.00	0	0	0	0	0	0	0	0	0
MPIO. DE GENERAL HELIODORO CASTILLO	1	0	0	0	0	0	1	0	0	0	0	0	0	0	0	0	0.00	1	0	1	0	0	0	0	0	0
MPIO. DE TLAQUEPAQUE	2	0	0	0	0	0	2	0	0	0	0	0	0	0	0	0	0.00	2	0	2	0	0	0	0	0	0



AUDITORÍA SUPERIOR DE LA FEDERACIÓN
ESTADO DE TRÁMITE DE LAS ACCIONES EMITIDAS
CORTE AL 30 DE SEPTIEMBRE DE 2012
CUENTAS PÚBLICAS 2007 A 2010
POR ENTIDAD Y CUENTA PÚBLICA
PLIEGOS DE OBSERVACIONES (PO)

Siglas de la Entidad Fiscalizada	Total de PO	No Notificadas					Emitidas	En Seguimiento										Con Seguimiento Concluido								En Procedimiento Resarcitorio
		Total	Dictamen Técnico para Conclusión Previa a su Emisión	Elaboración del Pliego	Sin Notificar como Medida Preventiva o Cautelar	En Proceso de Emisión		Total	Sin Respuesta	Respuesta en Análisis	Dictamen Técnico para Conclusión	Dictamen Técnico para Conclusión por Acumulación	Dictamen Técnico para Emisión de Nueva Acción	Dictamen Técnico por no Solventación del PO	Suspensión por Mandato Judicial	En Espera de Resolución de Autoridad Competente	% En Seguimiento	Total	Solventada	Baja por Conclusión Previa a su Emisión	Baja por Resolución de Autoridad Competente	Seguimiento Concluido por Acumulación	Baja por Demanda	Baja por Denuncia de Hechos	Sustituida por Nueva Acción	
MPIO. DE ZINAPÉCUARO	1	0	0	0	0	0	1	1	1	0	0	0	0	0	0	0	100.00	0	0	0	0	0	0	0	0	0
MPIO. DE TLALTIZAPÁN	4	0	0	0	0	0	4	4	4	0	0	0	0	0	0	0	100.00	0	0	0	0	0	0	0	0	0
MPIO. DE SAN DIONISIO DEL MAR	1	0	0	0	0	0	1	1	1	0	0	0	0	0	0	0	100.00	0	0	0	0	0	0	0	0	0
MPIO. DE SAN MATEO DEL MAR	1	0	0	0	0	0	1	1	1	0	0	0	0	0	0	0	100.00	0	0	0	0	0	0	0	0	0
MPIO. DE SAN PEDRO MIXTEPEC-DISTR. 22	1	0	0	0	0	0	1	1	1	0	0	0	0	0	0	0	100.00	0	0	0	0	0	0	0	0	0
MPIO. DE SAN PEDRO TAPANATEPEC	1	0	0	0	0	0	1	1	1	0	0	0	0	0	0	0	100.00	0	0	0	0	0	0	0	0	0
MPIO. DE SANTA MARÍA CHILCHOTLA	1	1	0	1	0	0	0	0	0	0	0	0	0	0	0	0	0.00	0	0	0	0	0	0	0	0	0
MPIO. DE SANTA MARÍA TONAMECA	1	0	0	0	0	0	1	1	1	0	0	0	0	0	0	0	100.00	0	0	0	0	0	0	0	0	0
MPIO. DE TECAMACHALCO	3	3	0	3	0	0	0	0	0	0	0	0	0	0	0	0	0.00	0	0	0	0	0	0	0	0	0
GOB. TAM.	13	2	0	2	0	0	11	6	6	0	0	0	0	0	0	0	54.55	5	0	5	0	0	0	0	0	0
MPIO. DE IXHUATLAN DE MADERO	7	0	0	0	0	0	7	6	6	0	0	0	0	0	0	0	85.71	1	0	1	0	0	0	0	0	0
MPIO. DE HUNUCMÁ	4	3	0	3	0	0	1	0	0	0	0	0	0	0	0	0	0.00	1	0	1	0	0	0	0	0	0
MPIO. DE TICUL	6	2	0	2	0	0	4	4	4	0	0	0	0	0	0	0	100.00	0	0	0	0	0	0	0	0	0
MPIO. DE TIZIMÍN	3	1	0	1	0	0	2	1	0	1	0	0	0	0	0	0	50.00	1	0	1	0	0	0	0	0	0
MPIO. DE GUADALUPE	9	0	0	0	0	0	9	2	2	0	0	0	0	0	0	0	22.22	7	0	7	0	0	0	0	0	0
MPIO. DE NOCHISTLÁN DE MEJÍA	10	9	0	9	0	0	1	0	0	0	0	0	0	0	0	0	0.00	1	0	1	0	0	0	0	0	0
ENTIDADES FEDERATIVAS	3811	112	0	110	0	2	3699	1292	557	233	0	0	0	502	0	0	34.93	2104	821	1278	0	2	0	0	3	303



Total General	4573	131	0	128	0	3	4442	1532	635	358	2	0	0	537	0	0	34.49	257 3	1030	1523	0	5	1	0	14	337
---------------	------	-----	---	-----	---	---	------	------	-----	-----	---	---	---	-----	---	---	-------	----------	------	------	---	---	---	---	----	-----



NÚMERO DE PROCEDIMIENTOS PARA EL FINCAMIENTO DE RESPONSABILIDADES RESARCITORIAS INICIADOS POR SECTOR									
SECTOR	CUENTA PÚBLICA								SUBTOTAL
	2001	2002	2003	2004	2005	2006	2007	2008	
AGRICULTURA									
SAGARPA		4		4	1				9
SEDER*					2				2
FIRCO						1			1
SUBTOTAL		4		4	3	1			12
COMUNICACIONES Y TRANSPORTES									
COFETEL		1							1
SECRETARÍA DE COMUNICACIONES Y TRANSPORTES				1	3	1			5
ASA					3	9			12
CAPUFE					1				1
SUBTOTAL		1		1	7	10			19
DESARROLLO SOCIAL									
SECRETARÍA DE DESARROLLO SOCIAL		2		3	3				8
FONAES					2				2
OPORTUNIDADES						3			3
SUBTOTAL		2		3	5	3			13
ECONOMÍA									
SECRETARÍA DE ECONOMÍA					2				2
SUBTOTAL					2				2
EDUCACIÓN PÚBLICA									
FODEPAR	1								1
IPN		1		4					5
CONACULTA			1			2			3
CONAFE			1						1
CONADE				4					4
COLPOS								1	1
SECRETARÍA DE EDUCACIÓN PÚBLICA						1	2		3
ADMINISTRACION FEDERAL DE SERVICIOS EDUCATIVOS EN EL D.F.							2	1	3
SUBTOTAL	1	1	2	8		3	4	2	21

NÚMERO DE PROCEDIMIENTOS PARA EL FINCAMIENTO DE RESPONSABILIDADES RESARCITORIAS INICIADOS POR SECTOR									
SECTOR	CUENTA PÚBLICA								SUBTOTAL
	2001	2002	2003	2004	2005	2006	2007	2008	
ENERGÍA									
PEMEX REFINACIÓN		1		1	1	1			4
CFE			1	5			1	3	10
LYFC			1		1	5			7
PEMEX				1	3				4
PEMEX EXPLORACIÓN Y PRODUCCIÓN						1	1		2
PEMEX PETROQUÍMICA						1			1
SUBTOTAL		1	2	7	5	8	2	3	28
ENTIDADES FEDERATIVAS									
GOB. D.F.			4	1	7	3	1	1	17
GOBIERNO DE JALISCO			1		2	1	3	6	13
MPIO. DE OAXACA DE JUAREZ, OAX.			2				2		4
MPIO. DE ACAPULCO DE JUAREZ, GRO.				7			2		9
MPIO. DE APIZACO, TLAX				1				1	2
MPIO. DE ATLIXCO, PUE.				2			2		4
MPIO. DE HERMOSILLO, SON. FISM				1					1
MPIO. DE REYNOSA, TAMPS.				2					2
MPIO. DE JUAREZ, CHIH.				1			1		2
GOBIERNO DE NAYARIT - CEAPAN *					5	5			10
GOBIERNO DE CHIAPAS					2	1	1		4
MPIO. DE F. CARRILLO PUERTO, Q.ROO.					4				4
MPIO. DE NEZAHUALCOYOTL, MEX.					1			1	2
MPIO. DE ZAMORA, MICH.					1				1
GOBIERNO DE YUCATAN			2						2
GOBIERNO DE MICHOACAN						2	3	4	9
MPIO. DE ATIZAPAN DE ZARAGOZA, MEX.						1			1
MPIO. DE MINATITLAN, VER.						1			1
MPIO. DE GUADALUPE Y CALVO, CHIH.						11			11
H. AYUNTAMIENTO DE TECUALA, NAYARIT*					1			6	7
MPIO. DE CENTLA, TAB.						1	6	3	10
GOBIERNO DE MORELOS						4			4

NÚMERO DE PROCEDIMIENTOS PARA EL FINCAMIENTO DE RESPONSABILIDADES RESARCITORIAS INICIADOS POR SECTOR									
SECTOR	CUENTA PÚBLICA								SUBTOTAL
	2001	2002	2003	2004	2005	2006	2007	2008	
GOBIERNO DE QUERÉTARO						2			2
GOBIERNO DE DURANGO						3	2		5
MPIO. DE TLALIXTAC DE CABRERA, OAX.						3			3
MUNICIPIO DE SAN JUAN BAPTISTA TUXTEPEC				11			2		13
MUNICIPIO DE ATENCO, EDO. MEX.								1	1
DELEGACIÓN GUSTAVO A. MADERO							1	0	1
DELEGACIÓN TLALPAN							3	0	3
GOB. DEL EDO. DE AGUASCALIENTES							0	1	1
GOB. DEL EDO. DE BAJA CALIFORNIA							8	0	8
GOB. DEL EDO. DE BAJA CALIFORNIA SUR							8	1	9
GOB. DEL EDO. DE CAMPECHE							5	1	6
GOB. DEL EDO. DE GUANAJUATO							1	0	1
GOB. DEL EDO. DE HIDALGO							1	0	1
GOB. DEL EDO. DE NUEVO LEÓN							0	1	1
GOB. DEL EDO. DE SAN LUIS POTOSÍ							8	0	8
GOB. DEL EDO. DE SINALOA							8	0	8
GOB. DEL EDO. DE SONORA							13	4	17
GOB. DEL EDO. DE TLAXCALA							1	1	2
GOB. DEL EDO. DE ZACATECAS							1	1	2
MUNICIPIO DE AMEALCO DE BONFIL							4	0	4
MUNICIPIO DE BAHÍA DE BANDERAS							0	1	1
MUNICIPIO DE BENITO JUÁREZ							3	0	3
MUNICIPIO DE CALVILLO, AGUASCALIENTES							1	0	1
MUNICIPIO DE CHAMPOTÓN							2	0	2
MUNICIPIO DE CUERNAVACA, MORELOS							1	0	1
MUNICIPIO DE CUAUHTÉMOC							0	1	1
MUNICIPIO DE CHILPANCINGO DE LOS BRAVO							3	0	3
MUNICIPIO DE EL FUERTE							9	0	9
MUNICIPIO DE ENSENADA							2	0	2
MUNICIPIO DE GUACHOCHI							3	0	3
MUNICIPIO DE GUASAVE							4	0	4

NÚMERO DE PROCEDIMIENTOS PARA EL FINCAMIENTO DE RESPONSABILIDADES RESARCITORIAS INICIADOS POR SECTOR									
SECTOR	CUENTA PÚBLICA								SUBTOTAL
	2001	2002	2003	2004	2005	2006	2007	2008	
MUNICIPIO DE HUAMANTLA							4	0	4
MUNICIPIO DE HUEJUTLA DE REYES, HIDALGO							2	0	2
MUNICIPIO DE IXMIQUILPAN, HIDALGO							1	0	1
MUNICIPIO DE JIUTEPEC, MORELOS							1	0	1
MUNICIPIO DE JUCHITLÁN DE ZARAGOZA							6	0	6
MUNICIPIO DE LÁZARO CÁRDENAS							0	2	2
MUNICIPIO DE LERDO							4	0	4
MUNICIPIO DE MARISCALA DE JUÁREZ							0	2	2
MUNICIPIO DE MANZANILLO							5	0	5
MUNICIPIO DE MORELIA							1	0	1
MUNICIPIO DE NAUCALPAN							1	0	1
MUNICIPIO DE NAVOLATO							9	0	9
MUNICIPIO DE PAPANTLA							8	0	8
MUNICIPIO DE PINOS							5	0	5
MUNICIPIO DE PINAL DE AMOLES							0	1	1
MUNICIPIO DE SAN JUAN DEL RÍO							1	0	1
MUNICIPIO DE SAN PEDRO POCHUTLA							9	0	9
MUNICIPIO DE SAN PABLO DEL MONTE							6	0	6
MUNICIPIO DE SANTIAGO IXCUINTLA							6	0	6
MUNICIPIO DE SOLIDARIDAD							4	0	4
MUNICIPIO DE TAMAZUNCHALE							10	0	10
MUNICIPIO DE TAPACHULA							3	0	3
MUNICIPIO DE TEHUACÁN							13	0	13
MUNICIPIO DE TEPIC							1	0	1
MUNICIPIO DE TIJUANA							8	0	8
MUNICIPIO DE TLAXCALA							4	0	4
MUNICIPIO DE TOLUCA							1	0	1
MUNICIPIO DE TONALÁ							8	0	8
MUNICIPIO DE TORREÓN							5	0	5
MUNICIPIO DE TULANCINGO DE BRAVO							2	0	2
MUNICIPIO DE VERACRUZ							2	0	2
MUNICIPIO DE XOCHISTLAHUACA							6	0	6

NÚMERO DE PROCEDIMIENTOS PARA EL FINCAMIENTO DE RESPONSABILIDADES RESARCITORIAS INICIADOS POR SECTOR									
SECTOR	CUENTA PÚBLICA								SUBTOTAL
	2001	2002	2003	2004	2005	2006	2007	2008	
MUNICIPIO DE ZITÁCUARO							4	0	4
MUNICIPIO DEL FUERTE							0	0	0
MUNICIPIO DEL NAYAR							5	0	5
MUNICIPIO DE URUAPAN							1	0	1
MUNICIPIO DE UMAN							0	1	1
SUBTOTAL			9	26	23	38	261	41	398
ENTIDADES NO COORDINADAS									
CDI		1					2		3
SITYF		3	3	2	1		1		10
ISSSTE			3	1	1	1	3		9
IMSS				6	10	2	1	1	20
INAOE						2			2
INVI-CHIAPAS							1		1
SUBTOTAL		4	6	9	12	5	8	1	45
GOBERNACIÓN									
INSTITUTO NACIONAL DE MIGRACIÓN			4		1	2			7
SECRETARÍA DE GOBERNACIÓN				3					3
SUBTOTAL			4	3	1	2			10
HACIENDA Y CRÉDITO PÚBLICO									
LOTENAL	1	1	2	3				1	8
BANCOMEXT					1	1	1		3
NAFIN					1	1			2
SAE					1	1			2
BANOBRAS						1			1
SAT							2		2
SUBTOTAL	1	1	2	3	3	4	3	1	18
INTITUCIONES DE NIVEL SUPERIOR									
UAG					1	2			3
UAM					1				1
UMSNH					6				6
UASLP						1			1


NÚMERO DE PROCEDIMIENTOS PARA EL FINCAMIENTO DE RESPONSABILIDADES RESARCITORIAS INICIADOS POR SECTOR									
SECTOR	CUENTA PÚBLICA								SUBTOTAL
	2001	2002	2003	2004	2005	2006	2007	2008	
SUBTOTAL					8	3			11
MEDIO AMBIENTE									
CNA					1	1			2
CONAFOR							2	2	4
SUBTOTAL					1	1	2	2	6
PGR									
PGR			5			1		1	7
SUBTOTAL			5			1		1	7
REFORMA AGRARIA									
SECRETARÍA DE LA REFORMA AGRARIA						3		1	4
SUBTOTAL						3		1	4
SALUD									
APBP			1	2					3
HGM				2			1		3
INMEGEN						7	1		8
CENSIA						1			1
SUBTOTAL			1	4		8	2		15
SEGURIDAD PÚBLICA									
PFP			3	2					5
OADPRS							1		1
SUBTOTAL			3	2			1		6
TRABAJO Y PREVISIÓN SOCIAL									
SECRETARÍA DEL TRABAJO Y PREVISIÓN SOCIAL	1								1
CONAMPROS							1		1
SUBTOTAL	1						1		2
TURISMO									
SECRETARÍA DE TURISMO							1		1
SUBTOTAL							1		1
TOTAL	3	14	34	70	70	90	285	52	618

* Procedimientos para el Fincamiento de Responsabilidades Resarcitorias iniciados por la Auditoría Superior de la Federación, derivados de auditorías practicadas por el Gobierno del Estado de Nayarit.

NÚMERO DE DENUNCIAS PENALES PRESENTADAS POR SECTOR														
SECTOR	CUENTA PÚBLICA													
	1998	1999	2000	2001	2002	2003	2004	2005	2006	2007	2008	2009	2010	SUBTOTAL
Agricultura														
Conaza	1													1
Firco												1	7	8
Firco Oaxaca		2												2
Firco Jalisco											4			4
Sagarpa												8	49	57
SUBTOTAL	1	2	0	0	0	0	0	0	0	0	4	9	56	72
Comunicaciones y Transportes														
Secretaría de Comunicaciones y Transportes									2				1	3
SUBTOTAL	0	0	0	0	0	0	0	0	2	0	0	0	1	3
Desarrollo Social														
Secretaría de Desarrollo Social		3												3
SUBTOTAL	0	3	0	0	0	0	0	0	0	0	0	0	0	3
Educación Pública														
Secretaría de Educación Pública												1	1	2
SUBTOTAL	0	0	0	0	0	0	0	0	0	0	0	1	1	2
Energía														
Pemex Refinación								1						1
CFE												3	8	11
Pemex			1					1					1	3
SUBTOTAL	0	0	1	0	0	0	0	2	0	0	0	3	9	15
Entidades Federativas														
FORTAMUN-DF-Tenabo, Campeche		1												1
Gobierno de Veracruz									1				1	2
Mpio. de Nayarit										1				1
Mpio. De Ayutal, Guerrero											1			1
Mpio. De Iguala de la Independencia, Gro.											1			1
Mpio. De Acatepec, Guerrero											1			1
Mpio. De Atizapán de Zaragoza, Edo. De Mex.												1		1
Mpio. De Santiago Yaveo, Oaxaca												2		2
Mpio. De Tlaxcala													1	1
Gobierno de Zacatecas													1	1
Mpio. De Santa María Chichotla, Oaxaca													1	1
Mpio. de Guadalupe y Calvo, Chih.									1					1
SUBTOTAL	0	1	0	0	0	0	0	0	2	1	3	3	4	14
Entidades no coordinadas														
FIDESUR CHIAPAS											1			1
FIDESUR GUERRERO											1			1
ISSSTE	1	4								1				6
PROVIDA						1								1
IMSS							1							1
CDI													2	2
SUBTOTAL	1	4	0	0	0	1	1	0	0	1	2	0	2	12
Gobernación														

NÚMERO DE DENUNCIAS PENALES PRESENTADAS POR SECTOR														
SECTOR	CUENTA PÚBLICA													
	1998	1999	2000	2001	2002	2003	2004	2005	2006	2007	2008	2009	2010	SUBTOTAL
FONDEN							2							2
SUBTOTAL	0	0	0	0	0	0	2	0	0	0	0	0	0	2
Hacienda y Crédito Público														
Lotenal		1												1
Financiera Rural													3	3
SAE								1						1
SAT											1	3	6	10
SUBTOTAL	0	1	0	0	0	0	0	1	0	0	1	3	9	15
Medio Ambiente														
Conagua												9		9
SUBTOTAL	0	0	0	0	0	0	0	0	0	0	0	9	0	9
Reforma Agraria														
Secretaría de la Reforma Agraria												6	15	21
SUBTOTAL	0	0	0	0	0	0	0	0	0	0	0	6	15	21
Salud														
APBP							1							1
Secretaría de Salud													1	1
Servicios de Salud DF													3	3
SUBTOTAL	0	0	0	0	0	0	1	0	0	0	0	0	4	5
Seguridad Pública														
FASP Veracruz PGJ													1	1
SUBTOTAL	0	0	0	0	0	0	0	0	0	0	0	0	1	1
Tursimo														
Secretaría de Turismo		2	1											3
	0	2	1	0	0	0	0	0	0	0	0	0	0	3
TOTAL	2	13	2	0	0	1	4	3	4	2	10	34	102	177

1.3 Comparativo del estado de trámite de las acciones promovidas respecto del informe con corte al 31 de marzo de 2012



**Comparativo del estado de trámite de las acciones promovidas respecto del informe
con corte al 31 de marzo de 2012**

CUENTAS PÚBLICAS DE 2005 A 2010

TIPO DE ACCIÓN	TOTAL		NO NOTIFICADOS		EMITIDAS		EN PROCESO		CONCLUIDAS		EN PROCEDIMIENTO RESARCITORIO		INCREMENTO DE ACCIONES EN EL PERÍODO
	mar-12	sep-12	mar-12	sep-12	mar-12	sep-12	mar-12	sep-12	mar-12	sep-12	mar-12	sep-12	
R	15849	21583	0	0	15849	21583	1	64	15848	21519			5734
RD	3976	5177	0	0	3976	5177	0	0	3976	5177			1201
PIIC	6	6	0	0	6	6	0	0	6	6			0
SA	977	1416	0	0	977	1416	20	120	957	1296			439
PEFCF	220	320	0	0	220	320	9	13	211	307			100
PO	3635	4573	0	131	3635	4442	1014	1532	2326	2573	295	337	938
PRAS	4130	6026	0	0	4130	6026	99	229	4031	5797			1896
TOTAL	28793	39101	0	131	28793	38970	1143	1958	27355	36675	295	337	10308

Este cuadro no incluye multas y las Denuncias de Hechos se presentan por separado.

CUENTA PÚBLICA DE 2005

TIPO DE ACCIÓN	TOTAL		NO NOTIFICADOS		EMITIDAS		EN PROCESO		CONCLUIDAS		EN PROCEDIMIENTO RESARCITORIO		INCREMENTO DE ACCIONES EN EL PERÍODO
	mar-12	sep-12	mar-12	sep-12	mar-12	sep-12	mar-12	sep-12	mar-12	sep-12	mar-12	sep-12	
PRAS	1	1	0	0	1	1	1	1	0	0	0	0	0
TOTAL	1	1	0	0	1	1	1	1	0	0	0	0	0

NOTA: Las acciones del tipo PO y PRAS emitidas con motivo de la fiscalización superior de la cuenta pública 2005 ya no se informan debido a que fueron reportadas como concluidas en el informe anterior, a excepción de la acción identificada con la clave 02-B-20515-10-188-08-001 del Mpio. de Santo Domingo Tehuantepec que se encuentra en proceso de conclusión.

CUENTA PÚBLICA DE 2006

TIPO DE ACCIÓN	TOTAL		NO NOTIFICADOS		EMITIDAS		EN PROCESO		CONCLUIDAS		EN PROCEDIMIENTO RESARCITORIO		INCREMENTO DE ACCIONES EN EL PERÍODO
	mar-12	sep-12	mar-12	sep-12	mar-12	sep-12	mar-12	sep-12	mar-12	sep-12	mar-12	sep-12	
PO	360		0		360		0		275		85		-360
TOTAL	360		0		360		0		275		85		-360

NOTA: Las acciones emitidas con motivo de la fiscalización superior de la cuenta pública 2006 ya no se informan debido a que fueron reportadas como concluidas en el informe anterior.

**Comparativo del estado de trámite de las acciones promovidas respecto del informe
con corte al 31 de marzo de 2012**

CUENTA PÚBLICA DE 2007

TIPO DE ACCIÓN	TOTAL		NO NOTIFICADOS		EMITIDAS		EN PROCESO		CONCLUIDAS		EN PROCEDIMIENTO RESARCITORIO		INCREMENTO DE ACCIONES EN EL PERÍODO
	mar-12	sep-12	mar-12	sep-12	mar-12	sep-12	mar-12	sep-12	mar-12	sep-12	mar-12	sep-12	
R	6176	6176	0	0	6176	6176	0	0	6176	6176			0
RD	1444	1444	0	0	1444	1444	0	0	1444	1444			0
PIIC	6	6	0	0	6	6	0	0	6	6			0
SA	384	384	0	0	384	384	0	0	384	384			0
PEFCF	77	77	0	0	77	77	1	0	76	77			0
PO	1174	1174	0	0	1174	1174	155	4	847	885	172	285	0
PRAS	1631	1631	0	0	1631	1631	19	10	1612	1621			0
TOTAL	10892	10892	0	0	10892	10892	175	14	10545	10593	172	285	0

CUENTA PÚBLICA DE 2008

TIPO DE ACCIÓN	TOTAL		NO NOTIFICADOS		EMITIDAS		EN PROCESO		CONCLUIDAS		EN PROCEDIMIENTO RESARCITORIO		INCREMENTO DE ACCIONES EN EL PERÍODO
	mar-12	sep-12	mar-12	sep-12	mar-12	sep-12	mar-12	sep-12	mar-12	sep-12	mar-12	sep-12	
R	5105	5105	0	0	5105	5105	0	0	5105	5105			0
RD	1191	1191	0	0	1191	1191	0	0	1191	1191			0
SA	211	211	0	0	211	211	0	0	211	211			0
PEFCF	76	76	0	0	76	76	5	0	71	76			0
PO	1109	1109	0	0	1109	1109	312	234	759	823	38	52	0
PRAS	1115	1116	0	0	1115	1116	13	6	1102	1110			1
TOTAL	8807	8808	0	0	8807	8808	330	240	8439	8516	38	52	1

CUENTA PÚBLICA DE 2009

TIPO DE ACCIÓN	TOTAL		NO NOTIFICADOS		EMITIDAS		EN PROCESO		CONCLUIDAS		EN PROCEDIMIENTO		INCREMENTO DE ACCIONES EN EL PERÍODO
	mar-12	sep-12	mar-12	sep-12	mar-12	sep-12	mar-12	sep-12	mar-12	sep-12	mar-12	sep-12	
R	4568	4568	0	0	4568	4568	1	0	4567	4568			0
RD	1341	1341	0	0	1341	1341	0	0	1341	1341			0
SA	382	382	0	0	382	382	20	7	362	375			0
PEFCF	67	67	0	0	67	67	3	0	64	67			0
PO	992	994	0	0	992	994	547	457	445	537	0	0	2
PRAS	1383	1385	0	0	1383	1385	66	36	1317	1349			2
TOTAL	8733	8737	0	0	8733	8737	637	500	8096	8237	0	0	4

**Comparativo del estado de trámite de las acciones promovidas respecto del informe
con corte al 31 de marzo de 2012**

CUENTA PÚBLICA DE 2010

TIPO DE ACCIÓN	TOTAL		NO NOTIFICADOS		EMITIDAS		EN PROCESO		CONCLUIDAS		EN PROCEDIMIENTO RESARCITORIO		INCREMENTO DE ACCIONES EN EL PERÍODO*
	mar-12	sep-12	mar-12	sep-12	mar-12	sep-12	mar-12	sep-12	mar-12	sep-12	mar-12	sep-12	
R		5734		0		5734		64		5670			5734
RD		1201		0		1201		0		1201			1201
SA		439		0		439		113		326			439
PEFCF		100		0		100		13		87			100
PO		1296		131		1165		837		328		0	1296
PRAS		1893		0		1893		176		1717			1893
TOTAL		10663		131		10532		1203		9329		0	10663


* Las acciones de la Ficalización Superior de la Cuenta Pública 2010 se incluyen por primera ocasión en este informe.

DENUNCIAS DE HECHOS

CP	TOTAL		MINISTERIO PÚBLICO (EN PROCESO O CON RESOLUCIÓN)		ÓRGANO JURISDICCIONAL (EN PROCESO O CON RESOLUCIÓN)		INCREMENTO DE ACCIONES EN EL PERÍODO
	mar-12	sep-12	mar-12	sep-12	mar-12	sep-12	
1998	2	2	1	1	1	1	0
1999	13	13	10	12	3	1	0
2000	2	2	1	1	1	1	0
2001	0	0	0	0	0	0	0
2002	0	0	0	0	0	0	0
2003	1	1	1	1	0	0	0
2004	4	4	4	4	0	0	0
2005	3	3	2	3	1	0	0
2006	4	4	4	4	0	0	0
2007	2	2	2	2	0	0	0
2008	10	10	9	9	1	1	0
2009	34	34	30	31	4	3	0
2010		102		100		2	102
TOTAL	75	177	64	168	11	9	102

1.4 Resumen de las recuperaciones derivadas de la fiscalización superior de la Cuenta Pública

CORTE AL 30 DE SEPTIEMBRE DE 2012



**INFORME DE LAS RECUPERACIONES DERIVADAS DE LA FISCALIZACIÓN
SUPERIOR DE LAS CUENTAS PÚBLICAS 2001 A 2010**

(Millones de Pesos)
AL 30 DE SEPTIEMBRE DE 2012

RESUMEN	IMPORTE	TOTAL
PODER EJECUTIVO		25,245.9
INSTITUTO PARA LA PROTECCIÓN AL AHORRO BANCARIO	10,856.4	
SECRETARÍA DE HACIENDA Y CRÉDITO PÚBLICO	4,992.0	
SERVICIO DE ADMINISTRACIÓN TRIBUTARIA	2,499.2	
SECRETARÍA DE COMUNICACIONES Y TRANSPORTES	1,222.1	
SECRETARÍA DE AGRICULTURA, GANADERÍA, DESARROLLO RURAL, PESCA Y ALIMENTACIÓN	599.3	
FONDO DE EMPRESAS EXPROPIADAS DEL SECTOR AZUCARERO	500.7	
FONDO NACIONAL DE FOMENTO AL TURISMO	477.0	
PETRÓLEOS MEXICANOS Y SUBSIDIARIAS	482.3	
POLICÍA FEDERAL	457.5	
COMISIÓN NACIONAL FORESTAL	428.4	
SECRETARÍA DE ECONOMÍA	401.6	
BANCO NACIONAL DE COMERCIO EXTERIOR	320.0	
APOYOS Y SERVICIOS A LA COMERCIALIZACIÓN AGROPECUARIA	277.6	
COMISIÓN FEDERAL DE ELECTRICIDAD	272.5	
INSTITUTO MEXICANO DEL SEGURO SOCIAL	215.5	
COORDINACION NACIONAL DEL PROGRAMA DE DESARROLLO HUMANO OPORTUNIDADES	116.6	
SECRETARÍA DE EDUCACIÓN PÚBLICA	148.9	
COMISIÓN NACIONAL DEL AGUA	137.5	
OTRAS ENTIDADES DEL PODER EJECUTIVO MENORES A 100.0 MILLONES DE PESOS	840.8	

RESUMEN	IMPORTE	TOTAL
PODER JUDICIAL		289.6
PODER LEGISLATIVO		113.4
ÓRGANOS AUTÓNOMOS		378.6
INSTITUCIONES PÚBLICAS DE EDUCACIÓN SUPERIOR		32.7
RECURSOS FEDERALES TRANSFERIDOS A ENTIDADES FEDERATIVAS, MUNICIPIOS Y DELEGACIONES ^{1/}		33,381.5
TOTAL		59,441.7

^{1/} Se incluyen 1,166.9 millones de pesos que las EFSL reportaron como recuperaciones de auditorías practicadas en coordinación con la ASF. El soporte documental se encuentra en los expedientes de papeles de trabajo de las EFSL correspondientes.

Como resultado de la intervención de la ASF con motivo de la fiscalización superior de las cuentas públicas 2001-2010, once entidades fiscalizadas han promovido procesos judiciales a terceros por un monto acumulado de 653.9 millones de pesos. En su caso, una vez que se comunique a la ASF de la resolución, los montos correspondientes se adicionarán al monto de las recuperaciones operadas.

Nota: Las recuperaciones operadas que se reportan devienen de la acción fiscalizadora y del ejercicio de las facultades de la ASF en materia de responsabilidades resarcitorias, y se refieren a procesos de fiscalización superior ya concluidos y conciliados cuyos montos han sido reintegrados al erario federal.

La ASF concluye el seguimiento de sus observaciones-acciones por alguna de las siguientes vías:

1. La atención o solventación de las mismas, por parte de la entidad fiscalizada.
2. La promoción del ejercicio de la facultad de comprobación fiscal, ante las autoridades recaudatorias.
3. La promoción de responsabilidades administrativas sancionatorias, ante las instancias de control competentes.
4. El fincamiento de responsabilidades resarcitorias, en cumplimiento de las atribuciones que la Ley le confiere.
5. La presentación de denuncia de hechos, ante el Ministerio Público Federal.
6. La promoción de las responsabilidades a que se refiere el Título Cuarto de la Constitución Política de los Estados Unidos Mexicanos, ante la H. Cámara de Diputados.

INFORME DE LAS RECUPERACIONES DERIVADAS DE LA FISCALIZACIÓN
SUPERIOR DE LAS CUENTAS PÚBLICAS 2001 A 2010

(Millones de Pesos)

AL 30 DE SEPTIEMBRE DE 2012

PODER / SECTOR / ENTIDAD	MONTO	SUBTOTAL	TOTAL
PODER EJECUTIVO			25,245.9
SECTOR DEFENSA		32.3	
SECRETARÍA DE LA DEFENSA NACIONAL	31.3		
OTRAS DEL SECTOR DEFENSA	1.0		
SECTOR GOBERNACIÓN		3.6	
SECRETARÍA DE GOBERNACIÓN	0.2		
INSTITUTO NACIONAL DE MIGRACIÓN	3.4		
SECTOR HACIENDA Y CRÉDITO PÚBLICO		18,802.1	
SECRETARÍA DE HACIENDA Y CRÉDITO PÚBLICO	4,992.0		
COMISIÓN NACIONAL BANCARIA Y DE VALORES	22.9		
SERVICIO DE ADMINISTRACIÓN TRIBUTARIA	2,499.2		
INSTITUTO PARA LA PROTECCIÓN AL AHORRO BANCARIO	10,856.4		
BANCO NACIONAL DE COMERCIO EXTERIOR	320.0		
LOTERÍA NACIONAL PARA LA ASISTENCIA PÚBLICA	20.0		
SERVICIO DE ADMINISTRACIÓN Y ENAJENACIÓN DE BIENES	5.7		
BANCO NACIONAL DE OBRAS Y SERVICIOS PÚBLICOS	55.1		
SOCIEDAD HIPOTECARIA FEDERAL	19.4		
OCEAN GARDEN PRODUCTS INC.	11.2		

PODER / SECTOR / ENTIDAD	MONTO	SUBTOTAL	TOTAL
OTRAS DEL SECTOR HACIENDA Y CRÉDITO PÚBLICO	0.2		
SECTOR AGRICULTURA, GANADERÍA, DESARROLLO RURAL, PESCA Y ALIMENTACIÓN		1,504.6	
SECRETARÍA DE AGRICULTURA, GANADERÍA, DESARROLLO RURAL, PESCA Y ALIMENTACIÓN	599.3		
SERVICIO NACIONAL DE SANIDAD, INOCUIDAD Y CALIDAD AGROALIMENTARIA	79.6		
APOYOS Y SERVICIOS A LA COMERCIALIZACIÓN AGROPECUARIA	277.6		
FIDEICOMISO DE RIESGO COMPARTIDO	23.0		
FONDO DE EMPRESAS EXPROPIADAS DEL SECTOR AZUCARERO	500.7		
COMISIÓN NACIONAL DE ACUACULTURA Y PESCA	24.3		
OTRAS DEL SECTOR AGRICULTURA, GANANERÍA, DESARROLLO RURAL, PESCA Y ALIMENTACIÓN	0.1		
SECTOR COMUNICACIONES Y TRANSPORTES		1,303.1	
SECRETARÍA DE COMUNICACIONES Y TRANSPORTES	1,222.1		
CAMINOS Y PUENTES FEDERALES DE INGRESOS Y SERVICIOS CONEXOS	33.7		
ADMINISTRACIÓN PORTUARIA INTEGRAL DE MANZANILLO	18.5		
ADMINISTRACIÓN PORTUARIA INTEGRAL DE ALTAMIRA	15.2		
ADMINISTRACIÓN PORTUARIA INTEGRAL DE VERACRUZ	9.9		
OTRAS DEL SECTOR COMUNICACIONES Y TRANSPORTES	3.7		
SECTOR ECONOMÍA		401.6	
SECRETARÍA DE ECONOMÍA	401.6		
SECTOR EDUCACIÓN PÚBLICA		217.5	
SECRETARÍA DE EDUCACIÓN PÚBLICA	148.9		

PODER / SECTOR / ENTIDAD	MONTO	SUBTOTAL	TOTAL
COMISIÓN NACIONAL DE CULTURA FÍSICA Y DEPORTE	40.8		
COMITÉ ADMINISTRADOR DEL PROGRAMA FEDERAL DE CONSTRUCCIÓN DE ESCUELAS	10.0		
INSTITUTO POLITÉCNICO NACIONAL	4.6		
CONSEJO NACIONAL DE FOMENTO EDUCATIVO	5.7		
ADMINISTRACIÓN FEDERAL DE SERVICIOS EDUCATIVOS EN EL DISTRITO FEDERAL	3.5		
OTRAS DEL SECTOR EDUCACIÓN PÚBLICA	4.0		
SECTOR SALUD		99.6	
SECRETARÍA DE SALUD	2.0		
LABORATORIOS BIOLÓGICOS Y REACTIVOS DE MÉXICO, S.A. DE C.V.	66.4		
COMISIÓN NACIONAL DE PROTECCIÓN SOCIAL EN SALUD	17.8		
HOSPITAL GENERAL "DR. MANUEL GEA GONZALEZ"	6.4		
INSTITUTO NACIONAL DE MEDICINA GENÓMICA	3.5		
INSTITUTO NACIONAL DE REHABILITACIÓN	1.2		
OTRAS DEL SECTOR SALUD	2.3		
SECTOR MARINA		7.2	
SECRETARÍA DE MARINA	7.2		
SECTOR REFORMA AGRARIA		20.6	
SECRETARÍA DE LA REFORMA AGRARIA	19.1		
FIDEICOMISO FONDO NACIONAL DE FOMENTO EJIDAL	1.5		
SECTOR MEDIO AMBIENTE Y RECURSOS NATURALES		604.4	
COMISIÓN NACIONAL DEL AGUA	137.5		

PODER / SECTOR / ENTIDAD	MONTO	SUBTOTAL	TOTAL
COMISIÓN NACIONAL FORESTAL	428.4		
SECRETARIA DE MEDIO AMBIENTE Y RECURSOS NATURALES	38.5		
SECTOR PROCURADURÍA GENERAL DE LA REPÚBLICA		20.8	
PROCURADURÍA GENERAL DE LA REPÚBLICA	20.8		
SECTOR ENERGÍA		807.0	
LUZ Y FUERZA DEL CENTRO	48.5		
COMISIÓN FEDERAL DE ELECTRICIDAD	272.5		
PETRÓLEOS MEXICANOS	51.1		
PEMEX EXPLORACIÓN Y PRODUCCIÓN	200.3		
PEMEX REFINACIÓN	54.1		
PEMEX PETROQUÍMICA	22.7		
PEMEX GAS Y PETROQUÍMICA BÁSICA	4.1		
PETROQUÍMICA ESCOLÍN	85.5		
PETROQUÍMICA CANGREJERA	44.8		
PETROQUÍMICA MORELOS	19.7		
OTRAS DEL SECTOR ENERGÍA	3.7		
SECTOR DESARROLLO SOCIAL		212.4	
SECRETARÍA DE DESARROLLO SOCIAL	89.2		
COORDINACION NACIONAL DEL PROGRAMA DE DESARROLLO HUMANO OPORTUNIDADES	116.6		
FIDEICOMISO FONDO NACIONAL DE HABITACIONES POPULARES	2.5		


PODER / SECTOR / ENTIDAD	MONTO	SUBTOTAL	TOTAL
DICONSA, S.A. DE C.V.	2.9		
OTRAS DEL SECTOR DESARROLLO SOCIAL	1.2		
SECTOR TURISMO		495.0	
CONSEJO DE PROMOCIÓN TURÍSTICA DE MÉXICO	16.0		
FONDO NACIONAL DE FOMENTO AL TURISMO	477.0		
SECRETARIA DE TURISMO	2.0		
SECTOR SEGURIDAD PÚBLICA		464.0	
POLICÍA FEDERAL	457.5		
SECRETARIA DE SEGURIDAD PÚBLICA	6.5		
NO COORDINADAS SECTORIALMENTE		248.4	
INSTITUTO DE SEGURIDAD Y SERVICIOS SOCIALES DE LOS TRABAJADORES DEL ESTADO	4.2		
INSTITUTO MEXICANO DEL SEGURO SOCIAL	215.5		
SISTEMA INTEGRAL DE TIENDAS Y FARMACIAS DEL INSTITUTO DE SEGURIDAD Y SERVICIOS SOCIALES DE LOS TRABAJADORES DEL ESTADO	16.1		
COMISIÓN NACIONAL DE VIVIENDA	1.7		
CONSEJO NACIONAL DE CIENCIA Y TECNOLOGÍA	10.9		
OTRAS ENTIDADES DEL PODER EJECUTIVO		1.7	
PODER JUDICIAL			289.6
SUPREMA CORTE DE JUSTICIA DE LA NACIÓN	176.4		
CONSEJO DE LA JUDICATURA FEDERAL	43.1		
TRIBUNAL ELECTORAL DEL PODER JUDICIAL DE LA FEDERACIÓN	70.1		

PODER / SECTOR / ENTIDAD	MONTO	SUBTOTAL	TOTAL
PODER LEGISLATIVO			113.4
CÁMARA DE DIPUTADOS	113.4		
ÓRGANOS AUTÓNOMOS			378.6
INSTITUTO NACIONAL DE ESTADISTICA Y GEOGRAFÍA	7.4		
INSTITUTO FEDERAL ELECTORAL	367.7		
TRIBUNAL FEDERAL DE JUSTICIA FISCAL Y ADMINISTRATIVA	3.5		
INSTITUCIONES PÚBLICAS DE EDUCACIÓN SUPERIOR			32.7
UNIVERSIDAD AUTÓNOMA DE ZACATECAS "FRANCISCO GARCÍA SALINAS"	3.7		
UNIVERSIDAD MICHOACANA DE SAN NICOLÁS DE HIDALGO	3.0		
BENEMÉRITA UNIVERSIDAD AUTÓNOMA DE PUEBLA	1.2		
UNIVERSIDAD JUÁREZ DEL ESTADO DE DURANGO	2.3		
UNIVERSIDAD AUTÓNOMA DE CIUDAD JUÁREZ	2.4		
UNIVERSIDAD AUTÓNOMA DE SAN LUIS POTOSÍ	1.2		
UNIVERSIDAD AUTÓNOMA DE SINALOA	1.5		
UNIVERSIDAD AUTÓNOMA DE GUERRERO	8.7		
UNIVERSIDAD AUTÓNOMA DEL CARMEN	5.4		
OTRAS INSTITUCIONES PÚBLICAS DE EDUCACIÓN SUPERIOR	3.3		
RECURSOS FEDERALES TRANSFERIDOS A ENTIDADES FEDERATIVAS, MUNICIPIOS Y DELEGACIONES ¹			33,381.5
AGUASCALIENTES		262.8	
BAJA CALIFORNIA		899.8	

PODER / SECTOR / ENTIDAD	MONTO	SUBTOTAL	TOTAL
BAJA CALIFORNIA SUR		125.1	
CAMPECHE		167.9	
CHIAPAS		996.6	
CHIHUAHUA		1,240.3	
COAHUILA		1,704.7	
COLIMA		561.4	
DISTRITO FEDERAL		245.5	
DURANGO		297.3	
ESTADO DE MÉXICO		7,270.4	
GUANAJUATO		1,121.5	
GUERRERO		1,724.3	
HIDALGO		1,397.6	
JALISCO		418.4	
MICHOACÁN		3,105.5	
MORELOS		247.8	
NAYARIT		301.7	
NUEVO LEÓN		708.6	
OAXACA		306.1	
PUEBLA		785.4	
QUERÉTARO		376.9	
QUINTANA ROO		566.1	
SAN LUIS POTOSÍ		890.3	
SINALOA		420.6	
SONORA		321.3	
TABASCO		1,346.7	
TAMAULIPAS		651.7	

PODER / SECTOR / ENTIDAD	MONTO	SUBTOTAL	TOTAL
TLAXCALA		343.1	
VERACRUZ		3,620.9	
YUCATÁN		695.1	
ZACATECAS		260.1	
TOTAL			59,441.7

1.5 Glosario de términos y siglas



SIGLAS	NOMBRE DE LA ENTIDAD
AFSEDF	ADMINISTRACIÓN FEDERAL DE SERVICIOS EDUCATIVOS EN EL DISTRITO FEDERAL
AGE GRO.	AUDITORÍA GENERAL DEL ESTADO DE GUERRERO
AGROASEMEX	AGROASEMEX, S.A.
AICM	AEROPUERTO INTERNACIONAL DE LA CIUDAD DE MÉXICO, S.A. DE C.V.
API ALTAMIRA	ADMINISTRACIÓN PORTUARIA INTEGRAL DE ALTAMIRA, S.A. DE C.V.
API COATZACOALCOS	ADMINISTRACIÓN PORTUARIA INTEGRAL DE COATZACOALCOS, S.A. DE C.V.
API DOS BOCAS	ADMINISTRACIÓN PORTUARIA INTEGRAL DE DOS BOCAS, S.A. DE C.V.
API ENSENADA	ADMINISTRACIÓN PORTUARIA INTEGRAL DE ENSENADA, S.A. DE C.V.
API GUAYMAS	ADMINISTRACIÓN PORTUARIA INTEGRAL DE GUAYMAS, S.A. DE C.V.
API LÁZARO CÁRDENAS	ADMINISTRACIÓN PORTUARIA INTEGRAL DE LÁZARO CÁRDENAS, S.A. DE C.V.
API MANZANILLO	ADMINISTRACIÓN PORTUARIA INTEGRAL DE MANZANILLO, S.A. DE C.V.
API MAZATLÁN	ADMINISTRACIÓN PORTUARIA INTEGRAL DE MAZATLÁN, S.A. DE C.V.
API PROGRESO	ADMINISTRACIÓN PORTUARIA INTEGRAL DE PROGRESO, S.A. DE C.V.
API PUERTO VALLARTA	ADMINISTRACIÓN PORTUARIA INTEGRAL DE PUERTO VALLARTA, S.A. DE C.V.
API SALINA CRUZ	ADMINISTRACIÓN PORTUARIA INTEGRAL DE SALINA CRUZ, S.A. DE C.V.
API TUXPAN	ADMINISTRACIÓN PORTUARIA INTEGRAL DE TUXPAN, S.A. DE C.V.
API VERACRUZ	ADMINISTRACIÓN PORTUARIA INTEGRAL DE VERACRUZ, S.A. DE C.V.
ASA	AEROPUERTOS Y SERVICIOS AUXILIARES
ASE COAH.	AUDITORÍA SUPERIOR DEL ESTADO DE COAHUILA
ASE OAX.	AUDITORÍA SUPERIOR DEL ESTADO DE OAXACA
ASE Q. R.	AUDITORÍA SUPERIOR DEL ESTADO DE QUINTANA ROO
ASE S.L.P.	AUDITORÍA SUPERIOR DEL ESTADO DE SAN LUIS POTOSÍ
ASE SIN.	AUDITORÍA SUPERIOR DEL ESTADO DE SINALOA
ASE TAM.	AUDITORÍA SUPERIOR DEL ESTADO DE TAMAULIPAS
ASE ZAC.	AUDITORÍA SUPERIOR DEL ESTADO DE ZACATECAS
ASECAM	AUDITORÍA SUPERIOR DEL ESTADO DE CAMPECHE

SIGLAS	NOMBRE DE LA ENTIDAD
ASECH.	AUDITORÍA SUPERIOR DEL ESTADO DE CHIHUAHUA
ASEH	AUDITORÍA SUPERIOR DEL ESTADO DE HIDALGO
ASEJ	AUDITORÍA SUPERIOR DEL ESTADO DE JALISCO
ASENL	AUDITORÍA SUPERIOR DEL ESTADO DE NUEVO LEÓN
ASERCA	APOYOS Y SERVICIOS A LA COMERCIALIZACIÓN AGROPECUARIA
ASEY	AUDITORÍA SUPERIOR DEL ESTADO DE YUCATÁN
ASF MORELOS	AUDITORÍA SUPERIOR DE FISCALIZACIÓN DEL CONGRESO DEL ESTADO DE MORELOS
ASM	AUDITORÍA SUPERIOR DE MICHOACÁN
BANCOMEXT	BANCO NACIONAL DE COMERCIO EXTERIOR, S.N.C.
BANJERCITO	BANCO NACIONAL DEL EJÉRCITO, FUERZA AÉREA Y ARMADA, S.N.C.
BANOBRAS	BANCO NACIONAL DE OBRAS Y SERVICIOS PÚBLICOS, S.N.C.
BANRURAL	BANCO NACIONAL DE CRÉDITO RURAL, S.N.C. (EN LIQUIDACIÓN)
BANSEFI	BANCO DEL AHORRO NACIONAL Y SERVICIOS FINANCIEROS, S.N.C.
BANXICO	BANCO DE MÉXICO
BIRMEX	LABORATORIOS DE BIOLÓGICOS Y REACTIVOS DE MÉXICO, S.A. DE C.V.
BNCI	BANCO NACIONAL DE COMERCIO INTERIOR, S.N.C. (EN LIQUIDACIÓN)
BUAP	BENEMÉRITA UNIVERSIDAD AUTÓNOMA DE PUEBLA
CÁMARA DE DIPUTADOS	CÁMARA DE DIPUTADOS DEL H. CONGRESO DE LA UNIÓN
CÁMARA DE SENADORES	CÁMARA DE SENADORES DEL H. CONGRESO DE LA UNIÓN
CAPUFE	CAMINOS Y PUENTES FEDERALES DE INGRESOS Y SERVICIOS CONEXOS
CB	COLEGIO DE BACHILLERES
CDI	COMISIÓN NACIONAL PARA EL DESARROLLO DE LOS PUEBLOS INDÍGENAS
CENAPI	CENTRO NACIONAL DE PLANEACIÓN, ANÁLISIS E INFORMACIÓN PARA EL COMBATE A LA DELINCUENCIA
CENAPRECE	CENTRO NACIONAL DE PROGRAMAS PREVENTIVOS Y CONTROL DE ENFERMEDADES
CENAPRED	CENTRO NACIONAL DE PREVENCIÓN DE DESASTRES
CENSIA	CENTRO NACIONAL PARA LA SALUD DE LA INFANCIA Y LA ADOLESCENCIA

SIGLAS	NOMBRE DE LA ENTIDAD
CENSIDA	CENTRO NACIONAL PARA LA PREVENCIÓN Y EL CONTROL DEL VIH/SIDA
CFE	COMISIÓN FEDERAL DE ELECTRICIDAD
CIAD	CENTRO DE INVESTIGACIÓN EN ALIMENTACIÓN Y DESARROLLO, A.C.
CIATEC	CENTRO DE INNOVACIÓN APLICADA EN TECNOLOGÍAS COMPETITIVAS, A.C.
CIATEJ	CENTRO DE INVESTIGACIÓN Y ASISTENCIA EN TECNOLOGÍA Y DISEÑO DEL ESTADO DE JALISCO, A.C.
CIATEQ	CENTRO DE INVESTIGACIÓN Y ASISTENCIA TÉCNICA DEL ESTADO DE QUERÉTARO, A.C.
CIBNOR	CENTRO DE INVESTIGACIONES BIOLÓGICAS DEL NOROESTE, S.C.
CICESE	CENTRO DE INVESTIGACIÓN CIENTÍFICA Y EDUCACIÓN SUPERIOR DE ENSENADA, B.C.
CICY	CENTRO DE INVESTIGACIÓN CIENTÍFICA DE YUCATÁN, A.C.
CIDE	CENTRO DE INVESTIGACIÓN Y DOCENCIA ECONÓMICA, A.C.
CIDESI	CENTRO DE INGENIERÍA Y DESARROLLO INDUSTRIAL
CILA	SECCIÓN MEXICANA DE LA COMISIÓN INTERNACIONAL DE LÍMITES Y AGUAS MÉXICO-ESTADOS UNIDOS DE AMÉRICA
CIMAT	CENTRO DE INVESTIGACIÓN EN MATEMÁTICAS, A.C.
CIMAV	CENTRO DE INVESTIGACIÓN EN MATERIALES AVANZADOS, S.C.
CINVESTAV	CENTRO DE INVESTIGACIÓN Y DE ESTUDIOS AVANZADOS DEL INSTITUTO POLITÉCNICO NACIONAL
CIOP	CENTRO DE INVESTIGACIONES EN ÓPTICA, A.C.
CIQA	CENTRO DE INVESTIGACIÓN EN QUÍMICA APLICADA
CISEN	CENTRO DE INVESTIGACIÓN Y SEGURIDAD NACIONAL
CJF	CONSEJO DE LA JUDICATURA FEDERAL
CMHALDF	CONTADURÍA MAYOR DE HACIENDA DE LA ASAMBLEA LEGISLATIVA DEL DISTRITO FEDERAL
CNBV	COMISIÓN NACIONAL BANCARIA Y DE VALORES
CNDH	COMISIÓN NACIONAL DE LOS DERECHOS HUMANOS
CNDSCA	COMITÉ NACIONAL PARA EL DESARROLLO SUSTENTABLE DE LA CAÑA DE AZÚCAR
CNEGSR	CENTRO NACIONAL DE EQUIDAD DE GÉNERO Y SALUD REPRODUCTIVA
CNPSS	COMISIÓN NACIONAL DE PROTECCIÓN SOCIAL EN SALUD
CNSF	COMISIÓN NACIONAL DE SEGUROS Y FIANZAS

SIGLAS	NOMBRE DE LA ENTIDAD
CNSNS	COMISIÓN NACIONAL DE SEGURIDAD NUCLEAR Y SALVAGUARDIAS
COFAA IPN	COMISIÓN DE OPERACIÓN Y FOMENTO DE ACTIVIDADES ACADÉMICAS DEL INSTITUTO POLITÉCNICO NACIONAL
COFEMER	COMISIÓN FEDERAL DE MEJORA REGULATORIA
COFEPRIS	COMISIÓN FEDERAL PARA LA PROTECCIÓN CONTRA RIESGOS SANITARIOS
COFETEL	COMISIÓN FEDERAL DE TELECOMUNICACIONES
COLMICH	EL COLEGIO DE MICHOACÁN, A.C.
COMESA	COMPAÑÍA MEXICANA DE EXPLORACIONES, S.A. DE C.V.
CONACULTA	CONSEJO NACIONAL PARA LA CULTURA Y LAS ARTES
CONACYT	CONSEJO NACIONAL DE CIENCIA Y TECNOLOGÍA
CONADE	COMISIÓN NACIONAL DE CULTURA FÍSICA Y DEPORTE
CONAFE	CONSEJO NACIONAL DE FOMENTO EDUCATIVO
CONAFOR	COMISIÓN NACIONAL FORESTAL
CONAGUA	COMISIÓN NACIONAL DEL AGUA
CONALEP	COLEGIO NACIONAL DE EDUCACIÓN PROFESIONAL TÉCNICA
CONALITEG	COMISIÓN NACIONAL DE LIBROS DE TEXTO GRATUITOS
CONAMPROS	COMITÉ NACIONAL MIXTO DE PROTECCIÓN AL SALARIO
CONANP	COMISIÓN NACIONAL DE ÁREAS NATURALES PROTEGIDAS
CONAPESCA	COMISIÓN NACIONAL DE ACUACULTURA Y PESCA
CONAPO	CONSEJO NACIONAL DE POBLACIÓN
CONAPRED	CONSEJO NACIONAL PARA PREVENIR LA DISCRIMINACIÓN
CONAVI	COMISIÓN NACIONAL DE VIVIENDA
CONDUSEF	COMISIÓN NACIONAL PARA LA PROTECCIÓN Y DEFENSA DE LOS USUARIOS DE SERVICIOS FINANCIEROS
CONEVAL	CONSEJO NACIONAL DE EVALUACIÓN DE LA POLÍTICA DE DESARROLLO SOCIAL
CONGRESO DE GUANAJUATO	CONGRESO DE GUANAJUATO
CONGRESO DE OAXACA	CONGRESO DE OAXACA
CONSAR	COMISIÓN NACIONAL DEL SISTEMA DE AHORRO PARA EL RETIRO

SIGLAS	NOMBRE DE LA ENTIDAD
CONUEE	COMISIÓN NACIONAL PARA EL USO EFICIENTE DE LA ENERGÍA
CP	COLEGIO DE POSTGRADUADOS
CPTM	CONSEJO DE PROMOCIÓN TURÍSTICA DE MÉXICO, S.A. DE C.V.
CRE	COMISIÓN REGULADORA DE ENERGÍA
DEL. ALVARO OBREGÓN	DELEGACIÓN ALVARO OBREGÓN
DEL. COYOACÁN	DELEGACIÓN COYOACÁN
DEL. CUAUHTÉMOC	DELEGACIÓN CUAUHTÉMOC
DEL. GUSTAVO A. MADERO	DELEGACIÓN GUSTAVO A. MADERO
DEL. IZTACALCO	DELEGACIÓN IZTACALCO
DEL. IZTAPALAPA	DELEGACIÓN IZTAPALAPA
DEL. TLALPAN	DELEGACIÓN TLALPAN
DEL. XOCHIMILCO	DELEGACIÓN XOCHIMILCO
DELEG. AZCAPOTZALCO	DELEGACIÓN AZCAPOTZALCO
DELEG. VENUSTIANO CARRANZA	DELEGACIÓN VENUSTIANO CARRANZA
DICONSA	DICONSA, S.A. DE C.V.
EASE DGO.	ENTIDAD DE AUDITORÍA SUPERIOR DEL ESTADO DE DURANGO
ECOSUR	EL COLEGIO DE LA FRONTERA SUR
EL COLEF	EL COLEGIO DE LA FRONTERA NORTE, A.C.
ESFE QRO.	ENTIDAD SUPERIOR DE FISCALIZACIÓN DEL ESTADO DE QUERÉTARO
ESSA	EXPORTADORA DE SAL, S.A. DE C.V.
FCE	FONDO DE CULTURA ECONÓMICA
FEESA	FONDO DE EMPRESAS EXPROPIADAS DEL SECTOR AZUCARERO
FEFA	FONDO ESPECIAL PARA FINANCIAMIENTOS AGROPECUARIOS
FIDESUR	FIDEICOMISO PARA EL DESARROLLO REGIONAL DEL SUR SURESTE
FIFONAFE	FIDEICOMISO FONDO NACIONAL DE FOMENTO EJIDAL
FIRA FONDO	FONDO DE GARANTÍA Y FOMENTO PARA LA AGRICULTURA, GANADERÍA Y AVICULTURA

SIGLAS	NOMBRE DE LA ENTIDAD
FIRCO	FIDEICOMISO DE RIESGO COMPARTIDO
FNML	FERROCARRILES NACIONALES DE MÉXICO EN LIQUIDACIÓN
FOCIR	FONDO DE CAPITALIZACIÓN E INVERSIÓN DEL SECTOR RURAL
FONAES	FONDO NACIONAL DE APOYO PARA EMPRESAS EN SOLIDARIDAD
FONART	FONDO NACIONAL PARA EL FOMENTO DE LAS ARTESANÍAS
FONATUR	FONDO NACIONAL DE FOMENTO AL TURISMO
FONATUR CONSTRUCCIONES	FONATUR CONSTRUCCIONES
FONHAPO	FIDEICOMISO FONDO NACIONAL DE HABITACIONES POPULARES
FOVI	FONDO DE OPERACIÓN Y FINANCIAMIENTO BANCARIO A LA VIVIENDA
FOVISSSTE	FONDO DE LA VIVIENDA DEL INSTITUTO DE SEGURIDAD Y SERVICIOS SOCIALES DE LOS TRABAJADORES DEL ESTADO
FR	FINANCIERA RURAL
GOB. AGS.	GOBIERNO DEL ESTADO DE AGUASCALIENTES
GOB. B.C.	GOBIERNO DEL ESTADO DE BAJA CALIFORNIA
GOB. B.C.S.	GOBIERNO DEL ESTADO DE BAJA CALIFORNIA SUR
GOB. CAM.	GOBIERNO DEL ESTADO DE CAMPECHE
GOB. CHIH.	GOBIERNO DEL ESTADO DE CHIHUAHUA
GOB. CHIS.	GOBIERNO DEL ESTADO DE CHIAPAS
GOB. COAH.	GOBIERNO DEL ESTADO DE COAHUILA
GOB. COL.	GOBIERNO DEL ESTADO DE COLIMA
GOB. D.F.	GOBIERNO DEL DISTRITO FEDERAL
GOB. DGO.	GOBIERNO DEL ESTADO DE DURANGO
GOB. EDO. MEX.	GOBIERNO DEL ESTADODE MÉXICO
GOB. GRO.	GOBIERNO DEL ESTADO DE GUERRERO
GOB. GTO.	GOBIERNO DEL ESTADO DE GUANAJUATO
GOB. HGO.	GOBIERNO DEL ESTADO DE HIDALGO
GOB. JAL.	GOBIERNO DEL ESTADO DE JALISCO

SIGLAS	NOMBRE DE LA ENTIDAD
GOB. MICH.	GOBIERNO DEL ESTADO DE MICHOACÁN
GOB. MOR.	GOBIERNO DEL ESTADO DE MORELOS
GOB. N.L.	GOBIERNO DEL ESTADO DE NUEVO LEÓN
GOB. NAY.	GOBIERNO DEL ESTADO DE NAYARIT
GOB. OAX.	GOBIERNO DEL ESTADO DE OAXACA
GOB. PUE.	GOBIERNO DEL ESTADO DE PUEBLA
GOB. Q. R.	GOBIERNO DEL ESTADO DE QUINTANA ROO
GOB. QRO.	GOBIERNO DEL ESTADO DE QUERÉTARO
GOB. S.L.P.	GOBIERNO DEL ESTADO DE SAN LUIS POTOSÍ
GOB. SIN.	GOBIERNO DEL ESTADO DE SINALOA
GOB. SON.	GOBIERNO DEL ESTADO DE SONORA
GOB. TAB.	GOBIERNO DEL ESTADO DE TABASCO
GOB. TAM.	GOBIERNO DEL ESTADO DE TAMAULIPAS
GOB. TLAX.	GOBIERNO DEL ESTADO DE TLAXCALA
GOB. VER.	GOBIERNO DEL ESTADO DE VERACRUZ DE IGNACIO DE LA LLAVE
GOB. YUC.	GOBIERNO DEL ESTADO DE YUCATÁN
GOB. ZAC.	GOBIERNO DEL ESTADO DE ZACATECAS
HGM	HOSPITAL GENERAL DE MÉXICO
HGMGG	HOSPITAL GENERAL "DR. MANUEL GEA GONZÁLEZ"
HRAEB	HOSPITAL REGIONAL DE ALTA ESPECIALIDAD DEL BAJÍO
ICC	INSTANCIA DE CONTROL COMPETENTE
IEENN	INSTITUTO ESTATAL DE EDUCACIÓN NORMAL DE NAYARIT "PROFR. Y LIC. FRANCISCO BENÍTEZ SILVA"
IEPSA	IMPRESORA Y ENCUADERNADORA PROGRESO, S.A. DE C.V.
IFE	INSTITUTO FEDERAL ELECTORAL
IIE	INSTITUTO DE INVESTIGACIONES ELÉCTRICAS
IME	INSTITUTO DE LOS MEXICANOS EN EL EXTERIOR

SIGLAS	NOMBRE DE LA ENTIDAD
IMP	INSTITUTO MEXICANO DEL PETRÓLEO
IMPI	INSTITUTO MEXICANO DE LA PROPIEDAD INDUSTRIAL
IMSS	INSTITUTO MEXICANO DEL SEGURO SOCIAL
IMTA	INSTITUTO MEXICANO DE TECNOLOGÍA DEL AGUA
INAH	INSTITUTO NACIONAL DE ANTROPOLOGÍA E HISTORIA
INAOE	INSTITUTO NACIONAL DE ASTROFÍSICA, ÓPTICA Y ELECTRÓNICA
INBAL	INSTITUTO NACIONAL DE BELLAS ARTES Y LITERATURA
INC	INSTITUTO NACIONAL DE CARDIOLOGÍA IGNACIO CHÁVEZ
INCAN	INSTITUTO NACIONAL DE CANCEROLOGÍA
INDAABIN	INSTITUTO DE ADMINISTRACIÓN Y AVALÚOS DE BIENES NACIONALES
INDESOL	INSTITUTO NACIONAL DE DESARROLLO SOCIAL
INEA	INSTITUTO NACIONAL PARA LA EDUCACIÓN DE LOS ADULTOS
INECOL	INSTITUTO DE ECOLOGÍA, A.C.
INEGI	INSTITUTO NACIONAL DE ESTADÍSTICA Y GEOGRAFÍA
INEHRM	INSTITUTO NACIONAL DE ESTUDIOS HISTÓRICOS DE LAS REVOLUCIONES DE MÉXICO
INER	INSTITUTO NACIONAL DE ENFERMEDADES RESPIRATORIAS ISMAEL COSÍO VILLEGAS
INFONACOT	INSTITUTO DEL FONDO NACIONAL PARA EL CONSUMO DE LOS TRABAJADORES
INFONAVIT	INSTITUTO DEL FONDO NACIONAL DE LA VIVIENDA PARA LOS TRABAJADORES
INIFAP	INSTITUTO NACIONAL DE INVESTIGACIONES FORESTALES, AGRÍCOLAS Y PECUARIAS
INIFED	INSTITUTO NACIONAL DE LA INFRAESTRUCTURA FÍSICA EDUCATIVA
ININ	INSTITUTO NACIONAL DE INVESTIGACIONES NUCLEARES
INM	INSTITUTO NACIONAL DE MIGRACIÓN
INMEGEN	INSTITUTO NACIONAL DE MEDICINA GENÓMICA
INMUJERES	INSTITUTO NACIONAL DE LAS MUJERES
INNN	INSTITUTO NACIONAL DE NEUROLOGÍA Y NEUROCIROLOGÍA MANUEL VELASCO SUÁREZ
INNSZ	INSTITUTO NACIONAL DE CIENCIAS MÉDICAS Y NUTRICIÓN SALVADOR ZUBIRÁN

SIGLAS	NOMBRE DE LA ENTIDAD
INPER	INSTITUTO NACIONAL DE PERINATOLOGÍA ISIDRO ESPINOSA DE LOS REYES
INR	INSTITUTO NACIONAL DE REHABILITACIÓN
IPAB	INSTITUTO PARA LA PROTECCIÓN AL AHORRO BANCARIO
IPN	INSTITUTO POLITÉCNICO NACIONAL
ISAF SON.	INSTITUTO SUPERIOR DE AUDITORÍA Y FISCALIZACIÓN DEL ESTADO DE SONORA
ISSFAM	INSTITUTO DE SEGURIDAD SOCIAL PARA LAS FUERZAS ARMADAS MEXICANAS
ISSSTE	INSTITUTO DE SEGURIDAD Y SERVICIOS SOCIALES DE LOS TRABAJADORES DEL ESTADO
LICONSA	LICONSA, S.A. DE C.V.
LOTENAL	LOTERÍA NACIONAL PARA LA ASISTENCIA PÚBLICA
LyFC	LUZ Y FUERZA DEL CENTRO EN PROCESO DE LIQUIDACIÓN
MEX-GUA-BEL	SECCIÓN MEXICANA DE LAS COMISIONES INTERNACIONALES DE LÍMITES Y AGUAS MÉXICO-GUATEMALA Y MÉXICO BELICE
MPIO. DE ACAPULCO DE JUÁREZ	MUNICIPIO DE ACAPULCO DE JUÁREZ, GRO.
MPIO. DE ACATEPEC	MUNICIPIO DE ACATEPEC, GRO.
MPIO. DE AGUA PRIETA	MUNICIPIO DE AGUA PRIETA, SON.
MPIO. DE AGUASCALIENTES	MUNICIPIO DE AGUASCALIENTES, AGS.
MPIO. DE AHOME	MUNICIPIO DE AHOME, SIN.
MPIO. DE AHUALULCO	MUNICIPIO DE AHUALULCO, S.L.P.
MPIO. DE ÁLAMO TEMAPACHE	MUNICIPIO DE ÁLAMO TEMAPACHE, VER.
MPIO. DE ÁLAMOS	MUNICIPIO DE ÁLAMOS, SON.
MPIO. DE ALMOLOYA DE JUÁREZ	MUNICIPIO DE ALMOLOYA DE JUÁREZ, EDO. MEX.
MPIO. DE ALTAMIRA	MUNICIPIO DE ALTAMIRA, TAM.
MPIO. DE AMEALCO DE BONFIL	MUNICIPIO DE AMEALCO DE BONFIL, QRO.
MPIO. DE APASEO EL ALTO	MUNICIPIO DE APASEO EL ALTO, GTO.
MPIO. DE APIZACO	MUNICIPIO DE APIZACO, TLAX.
MPIO. DE APODACA	MUNICIPIO DE APODACA, N.L.
MPIO. DE AQUISMÓN	MUNICIPIO DE AQUISMÓN, S.L.P.

SIGLAS	NOMBRE DE LA ENTIDAD
MPIO. DE ARMERÍA	MUNICIPIO DE ARMERÍA, COL.
MPIO. DE ASIENTOS	MUNICIPIO DE ASIENTOS, AGS.
MPIO. DE ATENCO	MUNICIPIO DE ATENCO, EDO. MEX.
MPIO. DE ATIZAPÁN DE ZARAGOZA	MUNICIPIO DE ATIZAPÁN DE ZARAGOZA, EDO. MEX.
MPIO. DE ATLATLAHUCAN	MUNICIPIO DE ATLATLAHUCAN, MOR.
MPIO. DE ATLIXCO	MUNICIPIO DE ATLIXCO, PUE.
MPIO. DE AXOCHIAPAN	MUNICIPIO DE AXOCHIAPAN, MOR.
MPIO. DE AYALA	MUNICIPIO DE AYALA, MOR.
MPIO. DE AYUTLA DE LOS LIBRES	MUNICIPIO DE AYUTLA DE LOS LIBRES, GRO.
MPIO. DE BACADÉHUACHI	MUNICIPIO DE BACADÉHUACHI, SON.
MPIO. DE BADIRAGUATO	MUNICIPIO DE BADIRAGUATO, SIN.
MPIO. DE BAHÍA DE BANDERAS	MUNICIPIO DE BAHÍA DE BANDERAS, NAY.
MPIO. DE BENITO JUÁREZ	MUNICIPIO DE BENITO JUÁREZ, Q.R.
MPIO. DE BOCOYNA	MUNICIPIO DE BOCOYNA, CHIH.
MPIO. DE CADEREYTA DE MONTES	MUNICIPIO DE CADEREYTA DE MONTES, QRO.
MPIO. DE CAJEME	MUNICIPIO DE CAJEME, SON.
MPIO. DE CALAKMUL	MUNICIPIO DE CALAKMUL, CAM.
MPIO. DE CALKINI	MUNICIPIO DE CALKINÍ, CAM.
MPIO. DE CALPULALPAN	MUNICIPIO DE CALPULALPAN, TLAX.
MPIO. DE CALKINI	MUNICIPIO DE CALKINÍ, CAM.
MPIO. DE CALVILLO	MUNICIPIO DE CALVILLO, AGS.
MPIO. DE CAMPECHE	MUNICIPIO DE CAMPECHE, CAM.
MPIO. DE CANDELARIA	MUNICIPIO DE CANDELARIA, CAM.
MPIO. DE CÁRDENAS	MUNICIPIO DE CÁRDENAS, TAB.
MPIO. DE CARMEN	MUNICIPIO DE CARMEN, CAM.
MPIO. DE CATORCE	MUNICIPIO DE CATORCE, S.L.P.

SIGLAS	NOMBRE DE LA ENTIDAD
MPIO. DE CEDRAL	MUNICIPIO DE CEDRAL, S.L.P.
MPIO. DE CENTLA	MUNICIPIO DE CENTLA, TAB.
MPIO. DE CENTRO	MUNICIPIO DE CENTRO, TAB.
MPIO. DE CHAMPOTÓN	MUNICIPIO DE CHAMPOTÓN, CAM.
MPIO. DE CHAMULA	MUNICIPIO DE CHAMULA, CHIS.
MPIO. DE CHARCAS	MUNICIPIO DE CHARCAS, S.L.P.
MPIO. DE CHEMAX	MUNICIPIO DE CHEMAX, YUC.
MPIO. DE CHIAUTEMPAN	MUNICIPIO DE CHIAUTEMPAN, TLAX.
MPIO. DE CHIHUAHUA	MUNICIPIO DE CHIHUAHUA, CHIH.
MPIO. DE CHILPANCINGO DE LOS BRAVO	MUNICIPIO DE CHILPANCINGO DE LOS BRAVO, GRO.
MPIO. DE CHIMALHUACÁN	MUNICIPIO DE CHIMALHUACÁN, EDO. MEX.
MPIO. DE CIUDAD DEL MAÍZ	MUNICIPIO DE CIUDAD DEL MAÍZ, S.L.P.
MPIO. DE CIUDAD FERNÁNDEZ	MUNICIPIO DE CIUDAD FERNÁNDEZ, S.L.P.
MPIO. DE CIUDAD IXTEPEC	MUNICIPIO DE CIUDAD IXTEPEC, OAX.
MPIO. DE CIUDAD MADERO	MUNICIPIO DE CIUDAD MADERO, TAM.
MPIO. DE CIUDAD VALLES	MUNICIPIO DE CIUDAD VALLES, S.L.P.
MPIO. DE COATECAS ALTAS	MUNICIPIO DE COATECAS ALTAS, OAX.
MPIO. DE COATZACOALCOS	MUNICIPIO DE COATZACOALCOS, VER.
MPIO. DE COLIMA	MUNICIPIO DE COLIMA, COL.
MPIO. DE COLÓN	MUNICIPIO DE COLÓN, QRO.
MPIO. DE COMALCALCO	MUNICIPIO DE COMALCALCO, TAB.
MPIO. DE COMONDÚ	MUNICIPIO DE COMONDÚ, B.C.S.
MPIO. DE COQUIMATLÁN	MUNICIPIO DE COQUIMATLÁN, COL.
MPIO. DE COSÍO	MUNICIPIO DE COSÍO, AGS.
MPIO. DE COXCATLÁN	MUNICIPIO DE COXCATLÁN, S.L.P.
MPIO. DE COYUCA DE BENÍTEZ	MUNICIPIO DE COYUCA DE BENÍTEZ, GRO.

SIGLAS	NOMBRE DE LA ENTIDAD
MPIO. DE COZUMEL	MUNICIPIO DE COZUMEL, Q.R.
MPIO. DE CUAUHTÉMOC, CHIH.	MUNICIPIO DE CUAUHTÉMOC, CHIH.
MPIO. DE CUAUHTÉMOC, COL.	MUNICIPIO DE CUAUHTÉMOC, COL.
MPIO. DE CUAUTLA	MUNICIPIO DE CUAUTLA, MOR.
MPIO. DE CUERNAVACA	MUNICIPIO DE CUERNAVACA, MOR.
MPIO. DE CUNDUACÁN	MUNICIPIO DE CUNDUACÁN, TAB.
MPIO. DE DOCTOR ARROYO	MUNICIPIO DE DOCTOR ARROYO, N.L.
MPIO. DE DOLORES HIDALGO	MUNICIPIO DE DOLORES HIDALGO, GTO.
MPIO. DE DURANGO	MUNICIPIO DE DURANGO, DGO.
MPIO. DE ECATEPEC DE MORELOS	MUNICIPIO DE ECATEPEC DE MORELOS, EDO. MÉX.
MPIO. DE EL FUERTE	MUNICIPIO DE EL FUERTE, SIN.
MPIO. DE EL MARQUÉS	MUNICIPIO DE EL MARQUÉS, QRO.
MPIO. DE EL NAYAR	MUNICIPIO DE EL NAYAR, NAY.
MPIO. DE ELOTA	MUNICIPIO DE ELOTA, SIN.
MPIO. DE EMILIANO ZAPATA	MUNICIPIO DE EMILIANO ZAPATA, MOR.
MPIO. DE ENSENADA	MUNICIPIO DE ENSENADA, B.C.
MPIO. DE ESCÁRCEGA	MUNICIPIO DE ESCÁRCEGA, CAM.
MPIO. DE ETCHOJOA	MUNICIPIO DE ETCHOJOA, SON.
MPIO. DE FELIPE CARRILLO PUERTO	MUNICIPIO DE FELIPE CARRILLO PUERTO, Q.R.
MPIO. DE FRESNILLO	MUNICIPIO DE FRESNILLO, ZAC.
MPIO. DE GALEANA	MUNICIPIO DE GALEANA, N.L.
MPIO. DE GENERAL ESCOBEDO	MUNICIPIO DE GENERAL ESCOBEDO, N.L.
MPIO. DE GÓMEZ PALACIO	MUNICIPIO DE GÓMEZ PALACIO, DGO.
MPIO. DE GUACHOCHI	MUNICIPIO DE GUACHOCHI, CHIH.
MPIO. DE GUADALAJARA	MUNICIPIO DE GUADALAJARA, JAL.
MPIO. DE GUADALCÁZAR	MUNICIPIO DE GUADALCAZÁR, S.L.P.

SIGLAS	NOMBRE DE LA ENTIDAD
MPIO. DE GUADALUPE, N.L.	MUNICIPIO DE GUADALUPE, N.L.
MPIO. DE GUADALUPE, ZAC.	MUNICIPIO DE GUADALUPE, ZAC.
MPIO. DE GUADALUPE Y CALVO	MUNICIPIO DE GUADALUPE Y CALVO, CHIH.
MPIO. DE GUASAVE	MUNICIPIO DE GUASAVE, SIN.
MPIO. DE GUAYMAS	MUNICIPIO DE GUAYMAS, SON.
MPIO. DE HECELCHAKÁN	MUNICIPIO DE HECELCHAKÁN, CAM.
MPIO. DE HERMOSILLO	MUNICIPIO DE HERMOSILLO, SON.
MPIO. DE HIDALGO	MUNICIPIO DE HIDALGO, MICH.
MPIO. DE HOPELCHÉN	MUNICIPIO DE HOPELCHÉN, CAM.
MPIO. DE HUAMANTLA	MUNICIPIO DE HUAMANTLA, TLAX.
MPIO. DE HUATABAMPO	MUNICIPIO DE HUATABAMPO, SON.
MPIO. DE HUEJUTLA DE REYES	MUNICIPIO DE HUEJUTLA DE REYES, HGO.
MPIO. DE HUIMANGUILLO	MUNICIPIO DE HUIMANGUILLO, TAB.
MPIO. DE HUIMILPAN	MUNICIPIO DE HUIMILPAN, QRO.
MPIO. DE IGUALA DE LA INDEPENDENCIA	MUNICIPIO DE IGUALA DE LA INDEPENDENCIA, GRO.
MPIO. DE IRAPUATO	MUNICIPIO DE IRAPUATO, GTO.
MPIO. DE IXMIQUILPAN	MUNICIPIO DE IXMIQUILPAN, HGO.
MPIO. DE IXTLAHUACA	MUNICIPIO DE IXTLAHUACA, EDO. MEX.
MPIO. DE JARAL DEL PROGRESO	MUNICIPIO DE JARAL DEL PROGRESO, GTO.
MPIO. DE JESUS MARÍA	MUNICIPIO DE JESÚS MARÍA, AGS.
MPIO. DE JIUTEPEC	MUNICIPIO DE JIUTEPEC, MOR.
MPIO. DE JOSÉ MARÍA MORELOS	MUNICIPIO DE JOSÉ MARÍA MORELOS, Q.R.
MPIO. DE JUÁREZ	MUNICIPIO DE JUÁREZ, CHIH.
MPIO. DE JUÁREZ	MUNICIPIO DE JUÁREZ, N.L.
MPIO. DE JUCHITÁN DE ZARAGOZA	MUNICIPIO DE JUCHITÁN DE ZARAGOZA, OAX.
MPIO. DE KANASÍN	MUNICIPIO DE KANASÍN, YUC.

SIGLAS	NOMBRE DE LA ENTIDAD
MPIO. DE LA PAZ	MUNICIPIO DE LA PAZ, B.C.S.
MPIO. DE LAGOS DE MORENO	MUNICIPIO DE LAGOS DE MORENO, JAL.
MPIO. DE LAS CHOAPAS	MUNICIPIO. DE LAS CHOAPAS, VER.
MPIO. DE LÁZARO CÁRDENAS, MICH.	MUNICIPIO DE LÁZARO CÁRDENAS, MICH.
MPIO. DE LÁZARO CÁRDENAS, Q.R.	MUNICIPIO DE LÁZARO CÁRDENAS, Q.R.
MPIO. DE LEÓN	MUNICIPIO DE LEÓN, GTO.
MPIO. DE LERDO	MUNICIPIO DE LERDO, DGO.
MPIO. DE LINARES	MUNICIPIO DE LINARES, N.L.
MPIO. DE LORETO	MUNICIPIO DE LORETO, ZAC.
MPIO. DE LORETO	MUNICIPIO DE LORETO, B.C.S.
MPIO. DE LOS CABOS	MUNICIPIO DE LOS CABOS, B.C.S.
MPIO. DE MACUSPANA	MUNICIPIO DE MACUSPANA, TAB.
MPIO. DE MAGDALENA	MUNICIPIO DE MAGDALENA, SON.
MPIO. DE MANUEL DOBLADO	MUNICIPIO DE MANUEL DOBLADO, GTO.
MPIO. DE MANZANILLO	MUNICIPIO DE MANZANILLO, COL.
MPIO. DE MARAVATÍO	MUNICIPIO DE MARAVATÍO, MICH.
MPIO. DE MARISCALA DE JUÁREZ	MUNICIPIO DE MARISCALA DE JUÁREZ, OAX.
MPIO. DE MATAMOROS	MUNICIPIO DE MATAMOROS, TAM.
MPIO. DE MATAMOROS	MUNICIPIO DE MATAMOROS, COAH.
MPIO. DE MATEHUALA	MUNICIPIO DE MATEHUALA, S.L.P.
MPIO. DE MAZAPIL	MUNICIPIO DE MAZAPIL, ZAC.
MPIO. DE MAZATLÁN	MUNICIPIO DE MAZATLÁN, SIN.
MPIO. DE MÉRIDA	MUNICIPIO DE MÉRIDA, YUC.
MPIO. DE MEXICALI	MUNICIPIO DE MEXICALI, B.C.
MPIO. DE MEXQUITIC DE CARMONA	MUNICIPIO DE MEXQUITIC DE CARMONA, S.L.P.
MPIO. DE MEZQUITAL	MUNICIPIO DE MEZQUITAL, DGO.

SIGLAS	NOMBRE DE LA ENTIDAD
MPIO. DE MINATITLÁN	MUNICIPIO DE MINATITLÁN, VER.
MPIO. DE MOCTEZUMA	MUNICIPIO DE MOCTEZUMA, S.L.P.
MPIO. DE MONCLOVA	MUNICIPIO DE MONCLOVA, COAH.
MPIO. DE MONTERREY	MUNICIPIO DE MONTERREY, N.L.
MPIO. DE MORELIA	MUNICIPIO DE MORELIA, MICH.
MPIO. DE MORELOS	MUNICIPIO DE MORELOS, EDO. MEX.
MPIO. DE MOTOZINTLA	MUNICIPIO DE MOTOZINTLA, CHIS.
MPIO. DE MULEGÉ	MUNICIPIO DE MULEGÉ, B.C.S.
MPIO. DE MÚZQUIZ	MUNICIPIO DE MÚZQUIZ, COAH.
MPIO. DE NACAJUCA	MUNICIPIO DE NACAJUCA, TAB.
MPIO. DE NAUCALPAN DE JUÁREZ	MUNICIPIO DE NAUCALPAN DE JUÁREZ, EDO. MEX.
MPIO. DE NAVOJOA	MUNICIPIO DE NAVOJOA, SON.
MPIO. DE NAVOLATO	MUNICIPIO DE NAVOLATO, SIN.
MPIO. DE NEZAHUALCÓYOTL	MUNICIPIO DE NEZAHUALCÓYOTL, EDO. MÉX.
MPIO. DE NOGALES	MUNICIPIO DE NOGALES, SON.
MPIO. DE NUEVO LAREDO	MUNICIPIO DE NUEVO LAREDO, TAM.
MPIO. DE OAXACA DE JUÁREZ	MUNICIPIO DE OAXACA DE JUÁREZ, OAX.
MPIO. DE OCOSINGO	MUNICIPIO DE OCOSINGO, CHIS.
MPIO. DE OTHÓN POMPEYO BLANCO	MUNICIPIO DE OTHÓN POMPEYO BLANCO, Q.R.
MPIO. DE OTZOLOAPAN	MUNICIPIO DE OTZOLOAPAN, EDO. MEX.
MPIO. DE OXKUTZCAB	MUNICIPIO DE OXKUTZCAB, YUC.
MPIO. DE PABELLÓN DE ARTEAGA	MUNICIPIO DE PABELLÓN DE ARTEAGA, AGS.
MPIO. DE PACHUCA DE SOTO	MUNICIPIO DE PACHUCA DE SOTO, HGO.
MPIO. DE PALENQUE	MUNICIPIO DE PALENQUE, CHIS.
MPIO. DE PAPANTLA	MUNICIPIO DE PAPANTLA, VER.
MPIO. DE PARRAS	MUNICIPIO DE PARRAS, COAH.

SIGLAS	NOMBRE DE LA ENTIDAD
MPIO. DE PÉNJAMO	MUNICIPIO DE PÉNJAMO, GTO.
MPIO. DE PINAL DE AMOLES	MUNICIPIO DE PINAL DE AMOLES, QRO.
MPIO. DE PINOS	MUNICIPIO DE PINOS, ZAC.
MPIO. DE PLAYAS DE ROSARITO	MUNICIPIO DE PLAYAS DE ROSARITO, B. C.
MPIO. DE PUEBLA	MUNICIPIO DE PUEBLA, PUE.
MPIO. DE PUEBLO NUEVO	MUNICIPIO DE PUEBLO NUEVO, DGO.
MPIO. DE PURÍSIMA DEL RINCÓN	MUNICIPIO DE PURÍSIMA DEL RINCÓN, GTO.
MPIO. DE PURUÁNDIRO	MUNICIPIO DE PURUÁNDIRO, MICH.
MPIO. DE QUECHOLAC	MUNICIPIO DE QUECHOLAC, PUE.
MPIO. DE QUERÉTARO	MUNICIPIO DE QUERÉTARO, QRO.
MPIO. DE REYNOSA	MUNICIPIO DE REYNOSA, TAM.
MPIO. DE RINCÓN DE ROMOS	MUNICIPIO DE RINCÓN DE ROMOS, AGS.
MPIO. DE RÍO GRANDE	MUNICIPIO DE RÍO GRANDE, ZAC.
MPIO. DE RIOVERDE	MUNICIPIO DE RIOVERDE, S.L.P.
MPIO. DE ROSAMORADA	MUNICIPIO DE ROSAMORADA, NAY.
MPIO. DE SALAMANCA	MUNICIPIO DE SALAMANCA, GTO.
MPIO. DE SALINA CRUZ	MUNICIPIO DE SALINA CRUZ, OAX.
MPIO. DE SALTILLO	MUNICIPIO DE SALTILLO, COAH.
MPIO. DE SALTO DE AGUA	MUNICIPIO DE SALTO DE AGUA, CHIS.
MPIO. DE SAN ANDRÉS TUXTLA	MUNICIPIO DE SAN ANDRÉS TUXTLA, VER.
MPIO. DE SAN ANTONIO	MUNICIPIO DE SAN ANTONIO, S.L.P.
MPIO. DE SAN BARTOLO TUTOTEPEC	MUNICIPIO DE SAN BARTOLO TUTOTEPEC, HGO.
MPIO. DE SAN CIRO DE ACOSTA	MUNICIPIO DE SAN CIRO DE ACOSTA, S.L.P.
MPIO. DE SAN CRISTÓBAL DE LAS CASAS	MUNICIPIO DE SAN CRISTÓBAL DE LAS CASAS, CHIS.
MPIO. DE SAN DIMAS	MUNICIPIO DE SAN DIMAS, DGO.
MPIO. DE SAN FELIPE	MUNICIPIO DE SAN FELIPE, GTO.

SIGLAS	NOMBRE DE LA ENTIDAD
MPIO. DE SAN FELIPE DEL PROGRESO	MUNICIPIO DE SAN FELIPE DEL PROGRESO, EDO. MEX
MPIO. DE SAN FELIPE ORIZATLÁN	MUNICIPIO DE SAN FELIPE ORIZATLÁN, HGO.
MPIO. DE SAN FRANCISCO DEL RINCÓN	MUNICIPIO DE SAN FRANCISCO DEL RINCÓN, GTO.
MPIO. DE SAN IGNACIO RIO MUERTO	MUNICIPIO DE SAN IGNACIO RÍO MUERTO, SON.
MPIO. DE SAN JOSÉ DEL RINCÓN	MUNICIPIO DE SAN JOSÉ DEL RINCÓN, EDO. MEX.
MPIO. DE SAN JUAN BAUTISTA TUXTEPEC	MUNICIPIO DE SAN JUAN BAUTISTA TUXTEPEC, OAX.
MPIO. DE SAN JUAN DEL RÍO	MUNICIPIO DE SAN JUAN DEL RÍO, QRO.
MPIO. DE SAN LUIS ACATLÁN	MUNICIPIO DE SAN LUIS ACATLÁN, GRO.
MPIO. DE SAN LUIS DE LA PAZ	MUNICIPIO DE SAN LUIS DE LA PAZ, GTO.
MPIO. DE SAN LUIS POTOSÍ	MUNICIPIO DE SAN LUIS POTOSÍ, S.L.P.
MPIO. DE SAN MARTIN CHALCHICUAUTLA	MUNICIPIO DE SAN MARTÍN CHALCHICUAUTLA, S.L.P.
MPIO. DE SAN MIGUEL DE ALLENDE	MUNICIPIO DE SAN MIGUEL DE ALLENDE, GTO.
MPIO. DE SAN NICOLÁS DE LOS GARZA	MUNICIPIO DE SAN NICOLÁS DE LOS GARZA, N.L.
MPIO. DE SAN PABLO DEL MONTE	MUNICIPIO DE SAN PABLO DEL MONTE, TLAX.
MPIO. DE SAN PEDRO	MUNICIPIO DE SAN PEDRO, COAH.
MPIO. DE SAN PEDRO POCHUTLA	MUNICIPIO DE SAN PEDRO POCHUTLA, OAX.
MPIO. DE SANTA CATARINA	MUNICIPIO DE SANTA CATARINA, N.L.
MPIO. DE SANTA CRUZ DE JUVENTINO ROSAS	MUNICIPIO DE SANTA CRUZ DE JUVENTINO ROSAS, GTO.
MPIO. DE SANTIAGO IXCUINTLA	MUNICIPIO DE SANTIAGO IXCUINTLA, NAY.
MPIO. DE SANTIAGO LACHIGUIRI	MUNICIPIO DE SANTIAGO LACHIGUIRI, OAX.
MPIO. DE SANTIAGO PAPASQUIARO	MUNICIPIO DE SANTIAGO PAPASQUIARO, DGO.
MPIO. DE SANTIAGO YAVEO	MUNICIPIO DE SANTIAGO YAVEO, OAX.
MPIO. DE SANTO DOMINGO	MUNICIPIO DE SANTO DOMINGO, S.L.P.
MPIO. DE SANTO DOMINGO INGENIO	MUNICIPIO DE SANTO DOMINGO INGENIO, OAX.
MPIO. DE SINALOA	MUNICIPIO DE SINALOA, SIN.
MPIO. DE SOLEDAD DE GRACIANO SÁNCHEZ	MUNICIPIO DE SOLEDAD DE GRACIANO SÁNCHEZ, S.L.P.

SIGLAS	NOMBRE DE LA ENTIDAD
MPIO. DE SOLIDARIDAD	MUNICIPIO DE SOLIDARIDAD, Q.R.
MPIO. DE SOMBRERETE	MUNICIPIO DE SOMBRERETE, ZAC.
MPIO. DE STA. CATARINA JUQUILA	MUNICIPIO DE SANTA CATARINA JUQUILA, OAX.
MPIO. DE STA. MA. ZACATEPEC	MUNICIPIO DE SANTA MARÍA ZACATEPEC, OAX.
MPIO. DE TACÁMBARO	MUNICIPIO DE TACÁMBARO, MICH.
MPIO. DE TACOTALPA	MUNICIPIO DE TACOTALPA, TAB.
MPIO. DE TAMASOPO	MUNICIPIO DE TAMASOPO, S.L.P.
MPIO. DE TAMAZULA	MUNICIPIO DE TAMAZULA, DGO.
UJAT	UNIVERSIDAD JUÁREZ AUTÓNOMA DE TABASCO
UJED	UNIVERSIDAD JUÁREZ DEL ESTADO DE DURANGO
UMAR	UNIVERSIDAD DEL MAR
UMSNH	UNIVERSIDAD MICHOACANA DE SAN NICOLÁS DE HIDALGO
UNACAR	UNIVERSIDAD AUTÓNOMA DEL CARMEN
UNACH	UNIVERSIDAD AUTÓNOMA DE CHIAPAS
UNAM	UNIVERSIDAD NACIONAL AUTÓNOMA DE MÉXICO
UNISON	UNIVERSIDAD DE SONORA
UNISTMO	UNIVERSIDAD DEL ISTMO-OAXACA
UNPA	UNIVERSIDAD DEL PAPALOAPAN
UNSIJ	UNIVERSIDAD DE LA SIERRA JUÁREZ
UPSIN	UNIVERSIDAD POLITÉCNICA DE SINALOA
UPZ	UNIVERSIDAD POLITÉCNICA DE ZACATECAS
UQROO	UNIVERSIDAD DE QUINTANA ROO
UTM	UNIVERSIDAD TECNOLÓGICA DE LA MIXTECA
UV	UNIVERSIDAD VERACRUZANA
XEIPN CANAL ONCE	XEIPN CANAL ONCE
MPIO. DE TAMAZUNCHALE	MUNICIPIO DE TAMAZUNCHALE, S.L.P.

SIGLAS	NOMBRE DE LA ENTIDAD
MPIO. DE TAMPACÁN	MUNICIPIO DE TAMPACÁN, S.L.P.
MPIO. DE TAMPAMOLÓN CORONA	MUNICIPIO DE TAMPAMOLÓN CORONA, S.L.P.
MPIO. DE TANQUIÁN DE ESCOBEDO	MUNICIPIO DE TANQUIÁN DE ESCOBEDO, S.L.P.
MPIO. DE TANTOYUCA	MUNICIPIO DE TANTOYUCA, VER.
MPIO. DE TAPACHULA	MUNICIPIO DE TAPACHULA, CHIS.
MPIO. DE TAXCO DE ALARCÓN	MUNICIPIO DE TAXCO DE ALARCÓN, GRO.
MPIO. DE TECOMÁN	MUNICIPIO DE TECOMÁN, COL.
MPIO. DE TECUALA	MUNICIPIO DE TECUALA, NAY.
MPIO. DE TEHUACÁN	MUNICIPIO DE TEHUACÁN, PUE.
MPIO. DE TEKAX	MUNICIPIO DE TEKAX, YUC.
MPIO. DE TEMIXCO	MUNICIPIO DE TEMIXCO, MOR.
MPIO. DE TEPATITLÁN DE MORELOS	MUNICIPIO DE TEPATITLÁN DE MORELOS, JAL.
MPIO. DE TEPEZALÁ	MUNICIPIO DE TEPEZALÁ, AGS.
MPIO. DE TEPIC	MUNICIPIO DE TEPIC, NAY.
MPIO. DE TIERRANUEVA	MUNICIPIO DE TIERRANUEVA, S.L.P.
MPIO. DE TIJUANA	MUNICIPIO DE TIJUANA, B.C.
MPIO. DE TIZIMÍN	MUNICIPIO DE TIZIMÍN, YUC.
MPIO. DE TLALIXTAC DE CABRERA	MUNICIPIO DE TLALIXTAC DE CABRERA, OAX.
MPIO. DE TLALNEPANTLA	MUNICIPIO DE TLALNEPANTLA, MOR.
MPIO. DE TLALNEPANTLA DE BAZ	MUNICIPIO DE TLALNEPANTLA DE BAZ, EDO. MEX.
MPIO. DE TLAQUEPAQUE	MUNICIPIO DE TLAQUEPAQUE, JAL.
MPIO. DE TLAXCALA	MUNICIPIO DE TLAXCALA, TLAX.
MPIO. DE TLAXCO	MUNICIPIO DE TLAXCO, TLAX.
MPIO. DE TOLUCA	MUNICIPIO DE TOLUCA, EDO. MEX.
MPIO. DE TONALÁ	MUNICIPIO DE TONALÁ, JAL.
MPIO. DE TORREÓN	MUNICIPIO DE TORREÓN, COAH.

SIGLAS	NOMBRE DE LA ENTIDAD
MPIO. DE TULA DE ALLENDE	MUNICIPIO DE TULA DE ALLENDE, HGO.
MPIO. DE TULANCINGO DE BRAVO	MUNICIPIO DE TULANCINGO DE BRAVO, HGO.
MPIO. DE TULTITLÁN	MUNICIPIO DE TULTITLÁN, EDO. MEX.
MPIO. DE TULUM	MUNICIPIO DE TULUM, Q.R.
MPIO. DE TURICATO	MUNICIPIO DE TURICATO, MICH.
MPIO. DE TUXTLA GUTIÉRREZ	MUNICIPIO DE TUXTLA GUTIÉRREZ, CHIS.
MPIO. DE UMÁN	MUNICIPIO DE UMÁN, YUC.
MPIO. DE URUAPAN	MUNICIPIO DE URUAPAN, MICH.
MPIO. DE VALLADOLID	MUNICIPIO DE VALLADOLID, YUC.
MPIO. DE VALLE DE SANTIAGO	MUNICIPIO DE VALLE DE SANTIAGO, GTO.
MPIO. DE VERACRUZ	MUNICIPIO DE VERACRUZ, VER.
MPIO. DE VILLA DE RAMOS	MUNICIPIO DE VILLA DE RAMOS, S.L.P.
MPIO. DE VILLA DE TUTUTEPEC DE MELCHOR OCAMPO	MUNICIPIO DE VILLA DE TUTUTEPEC DE MELCHOR OCAMPO, OAX.
MPIO. DE VILLAGRÁN	MUNICIPIO DE VILLAGRÁN, GTO
MPIO. DE XALAPA	MUNICIPIO DE XALAPA, VER.
MPIO. DE XILITLA	MUNICIPIO DE XILITLA, S.L.P.
MPIO. DE XOCHISTLAHUACA	MUNICIPIO DE XOCHISTLAHUACA, GRO.
MPIO. DE YAHUALICA	MUNICIPIO DE YAHUALICA, HGO.
MPIO. DE YAUTEPEC	MUNICIPIO DE YAUTEPEC, MOR.
MPIO. DE YURIRIA	MUNICIPIO DE YURIRIA, GTO.
MPIO. DE ZACATECAS	MUNICIPIO DE ZACATECAS, ZAC.
MPIO. DE ZAMORA	MUNICIPIO DE ZAMORA, MICH.
MPIO. DE ZITÁCUARO	MUNICIPIO DE ZITÁCUARO, MICH.
NAFIN	NACIONAL FINANCIERA, S.N.C.
OADPRS	ÓRGANO ADMINISTRATIVO DESCONCENTRADO PREVENCIÓN Y READAPTACIÓN SOCIAL
OFS B.C.	ÓRGANO DE FISCALIZACIÓN SUPERIOR DEL ESTADO DE BAJA CALIFORNIA

SIGLAS	NOMBRE DE LA ENTIDAD
OFS B.C.S.	ÓRGANO DE FISCALIZACIÓN SUPERIOR DEL ESTADO DE BAJA CALIFORNIA SUR
OFS GTO.	ÓRGANO DE FISCALIZACIÓN SUPERIOR DEL ESTADO DE GUANAJUATO
OFS NAY.	ÓRGANO DE FISCALIZACIÓN SUPERIOR DEL ESTADO DE NAYARIT
OFS PUE.	ÓRGANO DE FISCALIZACIÓN SUPERIOR DEL ESTADO DE PUEBLA
OFS TLAX.	ÓRGANO DE FISCALIZACIÓN SUPERIOR DEL ESTADO DE TLAXCALA
OFSCE CHIS.	ÓRGANO DE FISCALIZACIÓN SUPERIOR DEL CONGRESO DEL ESTADO DE CHIAPAS
OPORTUNIDADES	COORDINACIÓN NACIONAL DEL PROGRAMA DE DESARROLLO HUMANO OPORTUNIDADES
ORFIS VER.	ÓRGANO DE FISCALIZACIÓN SUPERIOR DEL ESTADO DE VERACRUZ
OSAFIG COL.	ÓRGANO SUPERIOR DE AUDITORÍA Y FISCALIZACIÓN GUBERNAMENTAL DEL ESTADO DE COLIMA
OSFE AGS	ÓRGANO SUPERIOR DE FISCALIZACIÓN DEL ESTADO DE AGUASCALIENTES
OSFE TAB.	ÓRGANO SUPERIOR DE FISCALIZACIÓN DEL ESTADO DE TABASCO
OSFEM	ÓRGANO SUPERIOR DE FISCALIZACIÓN DEL ESTADO DE MÉXICO
P.M.I. COMERCIO INTERNACIONAL	P.M.I. COMERCIO INTERNACIONAL, S.A. DE C.V.
PA	PROCURADURÍA AGRARIA
PAP	PRONÓSTICOS PARA LA ASISTENCIA PÚBLICA
PEMEX	PETRÓLEOS MEXICANOS
PEMEX REF	PEMEX-REFINACIÓN
PEP	PEMEX-EXPLORACIÓN Y PRODUCCIÓN
PF	POLICÍA FEDERAL
PGPB	PEMEX-GAS Y PETROQUÍMICA BÁSICA
PGR	PROCURADURÍA GENERAL DE LA REPÚBLICA
PPQ	PEMEX-PETROQUÍMICA
PRESIDENCIA	PRESIDENCIA DE LA REPÚBLICA
PROFECO	PROCURADURÍA FEDERAL DEL CONSUMIDOR
PROFEDET	PROCURADURÍA FEDERAL DE LA DEFENSA DEL TRABAJO
PROFEPA	PROCURADURÍA FEDERAL DE PROTECCIÓN AL AMBIENTE

SIGLAS	NOMBRE DE LA ENTIDAD
ProMéxico	ProMéxico
RAN	REGISTRO AGRARIO NACIONAL
SAE	SERVICIO DE ADMINISTRACIÓN Y ENAJENACIÓN DE BIENES
SAGARPA	SECRETARÍA DE AGRICULTURA, GANADERÍA, DESARROLLO RURAL, PESCA Y ALIMENTACIÓN
SAT	SERVICIO DE ADMINISTRACIÓN TRIBUTARIA
SCJN	SUPREMA CORTE DE JUSTICIA DE LA NACIÓN
SCT	SECRETARÍA DE COMUNICACIONES Y TRANSPORTES
SCV	SEGUROS DE CRÉDITO A LA VIVIENDA SHF, S.A. DE C.V.
SE	SECRETARÍA DE ECONOMÍA
SECTUR	SECRETARÍA DE TURISMO
SEDENA	SECRETARÍA DE LA DEFENSA NACIONAL
SEDESOL	SECRETARÍA DE DESARROLLO SOCIAL
SEGOB	SECRETARÍA DE GOBERNACIÓN
SEMAR	SECRETARÍA DE MARINA
SEMARNAT	SECRETARÍA DE MEDIO AMBIENTE Y RECURSOS NATURALES
SENASICA	SERVICIO NACIONAL DE SANIDAD, INOCUIDAD Y CALIDAD AGROALIMENTARIA
SENEAM	SERVICIOS A LA NAVEGACIÓN EN EL ESPACIO AÉREO MEXICANO
SENER	SECRETARÍA DE ENERGÍA
SEP	SECRETARÍA DE EDUCACIÓN PÚBLICA
SEPOMEX	SERVICIO POSTAL MEXICANO
SESNSP	SECRETARIADO EJECUTIVO DEL SISTEMA NACIONAL DE SEGURIDAD PÚBLICA
SFP	SECRETARÍA DE LA FUNCIÓN PÚBLICA
SHCP	SECRETARÍA DE HACIENDA Y CRÉDITO PÚBLICO
SHF	SOCIEDAD HIPOTECARIA FEDERAL, S.N.C.
SNDIF	SISTEMA NACIONAL PARA EL DESARROLLO INTEGRAL DE LA FAMILIA
SPF	SERVICIO DE PROTECCIÓN FEDERAL

SIGLAS	NOMBRE DE LA ENTIDAD
SRA	SECRETARÍA DE LA REFORMA AGRARIA
SRE	SECRETARÍA DE RELACIONES EXTERIORES
SSA	SECRETARÍA DE SALUD
SSP	SECRETARÍA DE SEGURIDAD PÚBLICA
STPS	SECRETARÍA DEL TRABAJO Y PREVISIÓN SOCIAL
SUPERISSSTE	SUPERISSSTE
TA	TRIBUNALES AGRARIOS
TELECOMM	TELECOMUNICACIONES DE MÉXICO
TEPJF	TRIBUNAL ELECTORAL DEL PODER JUDICIAL DE LA FEDERACIÓN
TESOFE	TESORERÍA DE LA FEDERACIÓN
TFJFA	TRIBUNAL FEDERAL DE JUSTICIA FISCAL Y ADMINISTRATIVA
TVMET	TELEVISIÓN METROPOLITANA, S.A. DE C.V.
U DE C	UNIVERSIDAD DE COLIMA
UAA	UNIVERSIDAD AUTÓNOMA DE AGUASCALIENTES
UAAAN	UNIVERSIDAD AUTÓNOMA AGRARIA "ANTONIO NARRO"
UABJO	UNIVERSIDAD AUTÓNOMA "BENITO JUÁREZ" DE OAXACA
UACH	UNIVERSIDAD AUTÓNOMA CHAPINGO
UACH	UNIVERSIDAD AUTÓNOMA DE CHIHUAHUA
UACJ	UNIVERSIDAD AUTÓNOMA DE CIUDAD JUÁREZ
UADEC	UNIVERSIDAD AUTÓNOMA DE COAHUILA
UAEH	UNIVERSIDAD AUTÓNOMA DEL ESTADO DE HIDALGO
UAEM (EDO. MOR.)	UNIVERSIDAD AUTÓNOMA DEL ESTADO DE MORELOS
UAG	UNIVERSIDAD AUTÓNOMA DE GUERRERO
UAM	UNIVERSIDAD AUTÓNOMA METROPOLITANA
UAN	UNIVERSIDAD AUTÓNOMA DE NAYARIT
UAS	UNIVERSIDAD AUTÓNOMA DE SINALOA

SIGLAS	NOMBRE DE LA ENTIDAD
UASLP	UNIVERSIDAD AUTÓNOMA DE SAN LUIS POTOSÍ
UATX	UNIVERSIDAD AUTÓNOMA DE TLAXCALA
UCARIBE	UNIVERSIDAD DEL CARIBE
UDG	UNIVERSIDAD DE GUADALAJARA

* Las siglas ICC escritas entre paréntesis, significan que la atención de la acción emitida es responsabilidad de la Instancia de Control Competente de la entidad fiscalizada.

SIGLA / TÉRMINO	DEFINICIÓN
DH	Denuncia de Hechos (Penal). - Acción mediante la cual la ASF hace del conocimiento del Ministerio Público de la Federación una irregularidad detectada en el ejercicio de sus funciones de fiscalización, que pudiera ser constitutiva de un delito imputable a un servidor público o a un particular por actos u omisiones en el desempeño de su empleo, cargo o comisión.
FRR	Fincamiento de Responsabilidades Resarcitorias. - Procedimiento mediante el cual la ASF finca a los servidores públicos o a los particulares el pliego definitivo de responsabilidades, en el que se determina la indemnización correspondiente por los daños y perjuicios estimables en dinero que causaron a la Hacienda Pública Federal o al patrimonio de los entes públicos federales.
PEFCF	Promoción del Ejercicio de la Facultad de Comprobación Fiscal. - Acción por la cual la ASF informa a la autoridad tributaria sobre una posible evasión fiscal por parte de la entidad fiscalizada, los proveedores de bienes y servicios o los contratistas de obras públicas y servicios relacionados con las mismas, para que practique una auditoría en ejercicio de las facultades que le confiere el artículo 42 del Código Fiscal de la Federación y, en su caso, requiera el pago de las obligaciones omitidas y aplique las sanciones que procedan.
PRAS	Promoción de Responsabilidades Administrativas Sancionatorias. - Acción con la que ASF promueve ante la Secretaria de la Función Pública, el OIC en la entidad fiscalizada o la Contraloría Interna, la aplicación de las sanciones que procedan conforme a la Ley Federal de Responsabilidades Administrativas de los Servidores Públicos, cuando se presume el incumplimiento de disposiciones normativas en el desempeño del empleo, cargo o comisión de los servidores públicos.

SIGLA / TÉRMINO	DEFINICIÓN
PO	Pliego de Observaciones.- Instrumento por el cual la ASF da a conocer a una entidad fiscalizada observaciones de carácter económico, determinadas por presuntos daños y/o perjuicios ocasionados al Estado en su Hacienda Pública Federal o al patrimonio de los entes públicos federales, en cantidad líquida y señalando a los presuntos responsables o infractores.
R	Recomendación.- Sugerencia de carácter preventivo que formula la ASF a la entidad fiscalizada para fortalecer los procesos administrativos y los sistemas de control.
RD	Recomendación al Desempeño.- Sugerencia de carácter preventivo que formula la ASF a la entidad fiscalizada para mejorar su desempeño, la actuación de los servidores públicos y el cumplimiento de metas, objetivos y atribuciones.
SA	Solicitud de Aclaración.- Instrumento mediante el cual la ASF requiere a la entidad fiscalizada, documentación que soporte las operaciones y montos observados, no justificados o no comprobados durante la revisión, por causa plenamente justificada.

AUDITORIA SUPERIOR DE LA FEDERACIÓN

SIGLAS DE LAS UNIDADES ADMINISTRATIVAS
AUDITORAS DE LA ASF

SIGLAS	UNIDAD ADMINISTRATIVA AUDITORA
AECF AUDITORIA ESPECIAL DE CUMPLIMIENTO FINANCIERO	
DGAFFA	Dirección General de Auditoría Financiera Federal "A"
DGAFFB	Dirección General de Auditoría Financiera Federal "B"
DGAFFC	Dirección General de Auditoría Financiera Federal "C"
DGAIFF	Dirección General de Auditoría de Inversiones Físicas Federales
DGAF	Dirección General de Auditoría Forense
AED AUDITORIA ESPECIAL DE DESEMPEÑO	
DGADDE	Dirección General de Auditoría de Desempeño al Desarrollo Económico
DGADDS	Dirección General de Auditoría de Desempeño al Desarrollo Social
DGADGF	Dirección General de Auditoría de Desempeño a Gobierno y Finanzas
DGAE	Dirección General de Auditorías Especiales

AUDITORIA SUPERIOR DE LA FEDERACIÓN

SIGLAS DE LAS UNIDADES ADMINISTRATIVAS
AUDITORAS DE LA ASF

SIGLAS	UNIDAD ADMINISTRATIVA AUDITORA
AEGF AUDITORIA ESPECIAL DE GASTO FEDERALIZADO	
DGCSAP	Dirección General de Control y Seguimiento de las Acciones Promovidas
DGIE	Dirección General de Investigación y Evaluación
DGAAFE	Dirección General de Auditoría a las Aportaciones Federales en Entidades Federativas
DGARDRSO	Dirección General de Auditoría a los Recursos Descentralizados, Reasignados, Subsidios y Otros
DGARFM-DF	Dirección General de Auditoría a los Recursos Federales en Municipios y Órganos Político-Administrativos de las Demarcaciones Territoriales del Distrito Federal
AEPI AUDITORIA ESPECIAL DE TECNOLOGÍAS E INFORMACIÓN	
DGAIE	Dirección General de Análisis e Investigación Económica
UAJ UNIDAD DE ASUNTOS JURÍDICOS	
DGJ	Dirección General Jurídica
DGR	Dirección General de Responsabilidades
DGRRFEM	Dirección General de Responsabilidades a los Recursos Federales en Estados y Municipios

