

INFORME PARA LA HONORABLE CÁMARA DE DIPUTADOS
ESTADO QUE GUARDA LA SOLVENTACIÓN DE OBSERVACIONES
Y ACCIONES PROMOVIDAS A LAS ENTIDADES FISCALIZADAS

(CORTE AL 30 DE SEPTIEMBRE DE 2011)

INTRODUCCIÓN

La Auditoría Superior de la Federación, con fundamento en los artículos 79, fracción II, párrafo sexto, de la Constitución Política de los Estados Unidos Mexicanos, y 30, párrafo segundo, de la Ley de Fiscalización y Rendición de Cuentas de la Federación hace entrega a la Honorable Cámara de Diputados, por conducto de la Comisión de Vigilancia de la ASF, del informe semestral del estado que guarda la solventación de las observaciones, recomendaciones y acciones promovidas a las entidades fiscalizadas, con corte al 30 de septiembre de 2011, denominado "Informe para la Honorable Cámara de Diputados del Estado que Guarda la Solventación de Observaciones y Acciones Promovidas a las Entidades Fiscalizadas", el cual se integra de un Informe General y 27 anexos, como se detalla a continuación.

INFORME GENERAL

- Resumen del estado de trámite de las Recomendaciones (R), Recomendaciones al Desempeño (RD), Promociones de Intervención de la Instancia de Control (PIIC), Solicitudes de Aclaración (SA) y Promociones del Ejercicio de la Facultad de Comprobación Fiscal (PEFCF).
- Resumen del estado de atención y solventación de las acciones emitidas que implican probables responsabilidades: Pliegos de Observaciones (PO), Promociones de Responsabilidades Administrativas Sancionatorias (PRAS), Procedimientos para el Fincamiento de Responsabilidades Resarcitorias (FRR) y Denuncias de Hechos (DH).
- Comparativo del estado de trámite de acciones promovidas en relación con el informe con corte al 31 de marzo de 2011.
- Resumen de las recuperaciones derivadas de la fiscalización de la Cuenta Pública.
- Glosario de términos y siglas.

ANEXOS SECTORIALES

Los anexos números del 1 al 27 contienen el resumen correspondiente a la fiscalización de las Cuentas Públicas de 2006, 2007, 2008 y 2009, y el desglose por cuenta pública, por entidad y tipo de acción, así como las cédulas de las R, RD, SA y PEFCF que aún se encuentran en proceso de seguimiento por parte de la Auditoría Superior de la Federación; también incluyen aquellas acciones que implican probables responsabilidades: Pliegos de Observaciones de las Cuentas Públicas de 2006 a 2009; Promociones de Responsabilidades Administrativas Sancionatorias de las Cuentas Públicas de 2005 a 2009; Procedimientos para el Fincamiento de Responsabilidades Resarcitorias de las Cuentas Públicas de 2001 a 2008 y Denuncias de Hechos de las Cuentas Públicas de 1998 a 2009.

INTRODUCCIÓN

En cumplimiento del artículo 30, párrafo segundo, de la Ley de Fiscalización y Rendición de Cuentas de la Federación, cada anexo sectorial presenta un apartado sobre la atención que las entidades fiscalizadas dieron a las recomendaciones al desempeño emitidas con motivo de la Fiscalización Superior de las Cuentas Públicas 2008 y 2009.

Igualmente, se incluyen las cédulas de las Promociones de Responsabilidades Administrativas Sancionatorias que cuentan con resolución definitiva, con el texto de la evaluación realizada por parte de las instancias de control competentes, a partir de la Fiscalización Superior de la Cuenta Pública 2008, conforme a lo dispuesto por el artículo 88, fracción XIII, de la Ley de Fiscalización y Rendición de Cuentas de la Federación.

Los expedientes de seguimiento se mantendrán como reservados cuando incluyan información y documentación de las observaciones y acciones emitidas, así como la que proporcionen las entidades fiscalizadas u otra autoridad competente para su atención, hasta en tanto no se consideren como concluidas, de conformidad con lo dispuesto en el Criterio Decimoséptimo, fracción IV, del Acuerdo por el que se establecen los Criterios del Comité de Transparencia y Acceso a la Información sobre la Clasificación y Desclasificación de la Información de la Auditoría Superior de la Federación, publicado en el Diario Oficial de la Federación el 10 de octubre de 2011.

CONTENIDO GENERAL

1. INFORME GENERAL

- 1.1 Resumen del estado de trámite de las acciones emitidas de las Cuentas Públicas de 2006 a 2009.

(Recomendaciones, Recomendaciones al Desempeño, Promociones de Intervención de la Instancia de Control, Solicitudes de Aclaración y Promociones del Ejercicio de la Facultad de Comprobación Fiscal).

- ✓ Por Cuenta Pública
- ✓ Por Tipo de Acción
- ✓ Por Sector 2006–2009
- ✓ Por Sector y Cuenta Pública
- ✓ Por Sector, Entidad y Tipo de Acción

- 1.2 Resumen del estado de atención y solventación de las acciones emitidas que implican probables responsabilidades.

- 1.3 Comparativo del estado de trámite de acciones promovidas en relación con el informe con corte al 31 de marzo de 2011.

CONTENIDO GENERAL

1.4 Resumen de las recuperaciones derivadas de la fiscalización de la Cuenta Pública.

1.5 Glosario de Términos y Siglas

✓ Siglas de las Entidades Fiscalizadas

✓ Términos empleados por la Auditoría Auditoría Superior de la Federación

ANEXOS SECTORIALES

1. PODER LEGISLATIVO
2. PODER JUDICIAL
3. PRESIDENCIA DE LA REPÚBLICA
4. GOBERNACIÓN
5. RELACIONES EXTERIORES
6. HACIENDA Y CRÉDITO PÚBLICO
7. DEFENSA NACIONAL
8. AGRICULTURA, GANADERÍA, DESARROLLO RURAL, PESCA Y ALIMENTACIÓN
9. COMUNICACIONES Y TRANSPORTES
10. ECONOMÍA
11. EDUCACIÓN PÚBLICA (2 VOLÚMENES)
12. INSTITUCIONES PÚBLICAS DE EDUCACIÓN SUPERIOR
13. SALUD
14. MARINA
15. TRABAJO Y PREVISIÓN SOCIAL
16. REFORMA AGRARIA
17. MEDIO AMBIENTE Y RECURSOS NATURALES


CONTENIDO GENERAL

- 18. PROCURADURÍA GENERAL DE LA REPÚBLICA
- 19. ENERGÍA
- 20. DESARROLLO SOCIAL
- 21. TURISMO
- 22. FUNCIÓN PÚBLICA
- 23. SEGURIDAD PÚBLICA
- 24. CIENCIA Y TECNOLOGÍA
- 25. ENTIDADES NO COORDINADAS SECTORIALMENTE
- 26. ÓRGANOS AUTÓNOMOS
- 27. ENTIDADES FEDERATIVAS Y MUNICIPIOS (3 VOLÚMENES)

1.1 Resumen de los estados de trámite de las acciones emitidas de las Cuentas Públicas de 2006, 2007, 2008 y 2009

(Recomendaciones, Recomendaciones al Desempeño, Promociones de Intervención de la Instancia
de Control, Solicitudes de Aclaración y Promociones del Ejercicio de la Facultad
de Comprobación Fiscal)

CORTE AL 30 DE SEPTIEMBRE DE 2011



POR CUENTA PÚBLICA

Cuenta Pública	Emitidas	Con proceso de seguimiento concluido								En proceso de atención o promoción									
		Atendidas o Promovidas	Atendida Extemporánea	Sustituida por Nueva Acción	Baja por Resolución de Autoridad Competente	Baja por Demanda	Baja por Denuncia de Hechos	Seguimiento Concluido por Fusión o Acumulación	No Atendida	Total en Proceso	Con Dictamen Técnico para Conclusión	Dictamen Técnico para Emisión de Nueva Acción	Dictamen Técnico para Conclusión por Fusión o Acumulación	Respuesta Insuficiente	Respuesta Improcedente	Respuesta en Análisis	Sin Respuesta	Suspensión por Mandato Judicial	En Espera de Resolución de Autoridad Competente
2006	7,285	7,199	0	80	3	0	0	3	0	0	0	0	0	0	0	0	0	0	0
2007	8,086	7,946	0	17	4	0	0	5	101	13	0	3	0	0	0	10	0	0	0
2008	6,578	6,375	139	30	0	0	0	2	18	14	0	0	0	10	0	0	4	0	0
2009	6,354	6,050	15	4	0	0	0	0	104	181	0	33	0	78	0	59	11	0	0
Total	28,303	27,570	154	131	7	0	0	10	223	208	0	36	0	88	0	69	15	0	0
Porcentaje	100.00	97.41	0.54	0.46	0.02	0.00	0.00	0.04	0.79	0.73	0.00	0.13	0.00	0.31	0.00	0.24	0.05	0.00	0.00

Nota: No se incluyen Pliegos de Observaciones, Fincamiento de Responsabilidades Resarcitorias, Denuncias de Hechos y Promoción para el Fincamiento de Responsabilidades Administrativas Sancionatorias (Ver el apartado correspondiente).

Acciones Sin Respuesta:

Estas 15 acciones, corresponden a gobiernos estatales y municipales.



AUDITORÍA SUPERIOR DE LA FEDERACIÓN
ESTADO DE TRÁMITE DE LAS ACCIONES EMITIDAS
CORTE AL 30 DE SEPTIEMBRE DE 2011
CUENTAS PÚBLICAS 2006 A 2009
POR TIPO DE ACCIÓN

Tipo de Acción	Emitidas	Con proceso de seguimiento concluido								En proceso de atención o promoción									
		Atendidas o Promovidas	Atendida Extemporánea	Sustituida por Nueva Acción	Baja por Resolución de Autoridad Competente	Baja por Demanda	Baja por Denuncia de Hechos	Seguimiento Concluido por Acumulación	No Atendida	Total en Proceso	Dictamen Técnico para Conclusión	Dictamen Técnico para Emisión de Nueva Acción	Dictamen Técnico para Conclusión por Acumulación	Respuesta Insuficiente	Respuesta Improcedente	Respuesta en Análisis	Sin Respuesta	Suspensión por Mandato Judicial	En Espera de Resolución de Autoridad Competente
Recomendación	21927	21565	94	29	1	0	0	1	148	89	0	0	0	33	0	42	14	0	0
Promoción de Intervención de la Instancia de Control	223	220	0	0	3	0	0	0	0	0	0	0	0	0	0	0	0	0	0
Solicitud de Aclaración	1334	1113	0	102	0	0	0	9	0	110	0	36	0	55	0	19	0	0	0
Promoción del Ejercicio de la Facultad de Comprobación Fiscal	237	237	0	0	0	0	0	0	0	0	0	0	0	0	0	0	0	0	0
Recomendación al Desempeño	4582	4435	60	0	3	0	0	0	75	9	0	0	0	0	0	8	1	0	0
TOTAL	28303	27570	154	131	7	0	0	10	223	208	0	36	0	88	0	69	15	0	0
PORCENTAJE	100.00	97.41	0.54	0.46	0.02	0.00	0.00	0.04	0.79	0.73	0.00	0.13	0.00	0.31	0.00	0.24	0.05	0.00	0.00

Nota: No se incluyen Pliegos de Observaciones, Fincamiento de Responsabilidades Resarcitorias, Promoción de Responsabilidades Administrativas Sancionatorias y Denuncias de Hechos (Ver el apartado correspondiente).



AUDITORÍA SUPERIOR DE LA FEDERACIÓN
ESTADO DE TRÁMITE DE LAS ACCIONES EMITIDAS
CORTE AL 30 DE SEPTIEMBRE DE 2011
CUENTAS PÚBLICAS 2006 A 2009
POR SECTOR

Sector	Emitidas	Con Proceso de Seguimiento Concluido								En Proceso de Atención o Promoción										
		Atendidas o Promovidas	Atendida Extemporánea	Sustituida por Nueva Acción	Baja por Resolución de Autoridad Competente	Baja por Demanda	Baja por Denuncia de Hechos	Seguimiento Concluido por Acumulación	No Atendida	Total en Proceso	Dictamen Técnico para Conclusión	Dictamen Técnico para Emisión de Nueva Acción	Dictamen Técnico para Conclusión por Acumulación	Respuesta Insuficiente	Respuesta Improcedente	Respuesta en Análisis	Sin Respuesta	Suspensión por Mandato Judicial	En Espera de Resolución de Autoridad Competente	% En Proceso
PODER LEGISLATIVO	355	353	1	0	0	0	0	0	1	0	0	0	0	0	0	0	0	0	0	0.00
PODER JUDICIAL	146	145	0	0	0	0	0	0	0	1	0	1	0	0	0	0	0	0	0	0.68
PRESIDENCIA DE LA REPÚBLICA	10	10	0	0	0	0	0	0	0	0	0	0	0	0	0	0	0	0	0	0.00
GOBERNACIÓN	608	591	8	3	0	0	0	0	0	6	0	0	0	0	0	6	0	0	0	0.99
RELACIONES EXTERIORES	183	177	0	1	0	0	0	0	5	0	0	0	0	0	0	0	0	0	0	0.00
HACIENDA Y CRÉDITO PÚBLICO	1723	1669	16	1	1	0	0	0	33	3	0	2	0	0	0	1	0	0	0	0.17
DEFENSA NACIONAL	173	172	1	0	0	0	0	0	0	0	0	0	0	0	0	0	0	0	0	0.00
AGRICULTURA, GANADERÍA, DESARROLLO RURAL, PESCA Y ALIMENTACIÓN	786	755	3	18	0	0	0	1	0	9	0	9	0	0	0	0	0	0	0	1.15
COMUNICACIONES Y TRANSPORTES	1586	1519	2	52	0	0	0	0	1	12	0	2	0	9	0	1	0	0	0	0.76
ECONOMÍA	380	380	0	0	0	0	0	0	0	0	0	0	0	0	0	0	0	0	0	0.00
EDUCACIÓN PÚBLICA	1400	1360	23	6	0	0	0	8	1	2	0	2	0	0	0	0	0	0	0	0.14
INSTITUCIONES PÚBLICAS DE EDUCACIÓN SUPERIOR	286	285	0	1	0	0	0	0	0	0	0	0	0	0	0	0	0	0	0	0.00
SALUD	641	602	31	6	0	0	0	0	2	0	0	0	0	0	0	0	0	0	0	0.00
MARINA	111	111	0	0	0	0	0	0	0	0	0	0	0	0	0	0	0	0	0	0.00
TRABAJO Y PREVISIÓN SOCIAL	149	149	0	0	0	0	0	0	0	0	0	0	0	0	0	0	0	0	0	0.00
REFORMA AGRARIA	171	166	0	4	0	0	0	0	0	1	0	1	0	0	0	0	0	0	0	0.58
MEDIO AMBIENTE Y RECURSOS NATURALES	652	647	2	3	0	0	0	0	0	0	0	0	0	0	0	0	0	0	0	0.00

Nota: No se incluyen Pliegos de Observaciones, Fincamiento de Responsabilidades Resarcitorias, Promoción de Responsabilidades Administrativas Sancionatorias y Denuncias de Hechos (Ver el apartado correspondiente)



AUDITORÍA SUPERIOR DE LA FEDERACIÓN
ESTADO DE TRÁMITE DE LAS ACCIONES EMITIDAS
CORTE AL 30 DE SEPTIEMBRE DE 2011
CUENTAS PÚBLICAS 2006 A 2009
POR SECTOR

Sector	Emitidas	Con Proceso de Seguimiento Concluido								En Proceso de Atención o Promoción										
		Atendidas o Promovidas	Atendida Extemporánea	Sustituida por Nueva Acción	Baja por Resolución de Autoridad Competente	Baja por Demanda	Baja por Denuncia de Hechos	Seguimiento Concluido por Acumulación	No Atendida	Total en Proceso	Dictamen Técnico para Conclusión	Dictamen Técnico para Emisión de Nueva Acción	Dictamen Técnico para Conclusión por Acumulación	Respuesta Insuficiente	Respuesta Improcedente	Respuesta en Análisis	Sin Respuesta	Suspensión por Mandato Judicial	En Espera de Resolución de Autoridad Competente	% En Proceso
PROCURADURÍA GENERAL DE LA REPÚBLICA	160	159	0	1	0	0	0	0	0	0	0	0	0	0	0	0	0	0	0	0.00
ENERGÍA	1494	1434	10	8	3	0	0	0	1	38	0	4	0	28	0	6	0	0	0	2.54
DESARROLLO SOCIAL	587	563	13	7	0	0	0	0	4	0	0	0	0	0	0	0	0	0	0	0.00
TURISMO	164	163	0	0	0	0	0	0	0	1	0	1	0	0	0	0	0	0	0	0.61
FUNCIÓN PÚBLICA	185	183	2	0	0	0	0	0	0	0	0	0	0	0	0	0	0	0	0	0.00
SEGURIDAD PÚBLICA	301	300	1	0	0	0	0	0	0	0	0	0	0	0	0	0	0	0	0	0.00
CIENCIA Y TECNOLOGÍA	240	237	0	0	3	0	0	0	0	0	0	0	0	0	0	0	0	0	0	0.00
ENTIDADES NO COORDINADAS SECTORIALMENTE	979	950	15	1	0	0	0	0	4	9	0	4	0	5	0	0	0	0	0	0.92
ÓRGANOS AUTÓNOMOS	171	140	24	0	0	0	0	0	1	6	0	6	0	0	0	0	0	0	0	3.51
INSTITUTO NACIONAL DE ESTADÍSTICA Y GEOGRAFÍA	4	4	0	0	0	0	0	0	0	0	0	0	0	0	0	0	0	0	0	0.00
ENTIDADES FEDERATIVAS Y MUNICIPIOS	14658	14346	2	19	0	0	0	1	170	120	0	4	0	46	0	55	15	0	0	0.82
Total General	28303	27570	154	131	7	0	0	10	223	208	0	36	0	88	0	69	15	0	0	0.73

Nota: No se incluyen Pliegos de Observaciones, Fincamiento de Responsabilidades Resarcitorias, Promoción de Responsabilidades Administrativas Sancionatorias y Denuncias de Hechos (Ver el apartado correspondiente)



AUDITORIA SUPERIOR DE LA FEDERACIÓN
ESTADO DE TRÁMITE DE LAS ACCIONES EMITIDAS
CORTE AL 30 DE SEPTIEMBRE DE 2011
CUENTA PÚBLICA 2006
POR SECTOR Y CUENTA PÚBLICA

Sector	Emitidas	Con Proceso de Seguimiento Concluido								En Proceso de Atención o Promoción										
		Atendidas o Promovidas	Atendida Extemporánea	Sustituida por Nueva Acción	Baja por Resolución de Autoridad Competente	Baja por Demanda	Baja por Denuncia de Hechos	Seguimiento Concluido por Acumulación	No Atendida	Total en Proceso	Dictamen Técnico para Conclusión	Dictamen Técnico para Emisión de Nueva Acción	Dictamen Técnico para Conclusión por Acumulación	Respuesta Insuficiente	Respuesta Improcedente	Respuesta en Análisis	Sin Respuesta	Suspensión por Mandato Judicial	En Espera de Resolución de Autoridad Competente	% En Proceso
PODER LEGISLATIVO	51	51	0	0	0	0	0	0	0	0	0	0	0	0	0	0	0	0	0	0.00
PODER JUDICIAL	48	48	0	0	0	0	0	0	0	0	0	0	0	0	0	0	0	0	0	0.00
PRESIDENCIA DE LA REPÚBLICA	4	4	0	0	0	0	0	0	0	0	0	0	0	0	0	0	0	0	0	0.00
GOBERNACIÓN	75	73	0	2	0	0	0	0	0	0	0	0	0	0	0	0	0	0	0	0.00
RELACIONES EXTERIORES	36	35	0	1	0	0	0	0	0	0	0	0	0	0	0	0	0	0	0	0.00
HACIENDA Y CRÉDITO PÚBLICO	383	383	0	0	0	0	0	0	0	0	0	0	0	0	0	0	0	0	0	0.00
DEFENSA NACIONAL	9	9	0	0	0	0	0	0	0	0	0	0	0	0	0	0	0	0	0	0.00
AGRICULTURA, GANADERÍA, DESARROLLO RURAL, PESCA Y ALIMENTACIÓN	181	180	0	1	0	0	0	0	0	0	0	0	0	0	0	0	0	0	0	0.00
COMUNICACIONES Y TRANSPORTES	663	622	0	41	0	0	0	0	0	0	0	0	0	0	0	0	0	0	0	0.00
ECONOMÍA	81	81	0	0	0	0	0	0	0	0	0	0	0	0	0	0	0	0	0	0.00
EDUCACIÓN PÚBLICA	273	266	0	4	0	0	0	3	0	0	0	0	0	0	0	0	0	0	0	0.00
INSTITUCIONES PÚBLICAS DE EDUCACIÓN SUPERIOR	90	89	0	1	0	0	0	0	0	0	0	0	0	0	0	0	0	0	0	0.00
SALUD	167	162	0	5	0	0	0	0	0	0	0	0	0	0	0	0	0	0	0	0.00
MARINA	20	20	0	0	0	0	0	0	0	0	0	0	0	0	0	0	0	0	0	0.00
TRABAJO Y PREVISIÓN SOCIAL	53	53	0	0	0	0	0	0	0	0	0	0	0	0	0	0	0	0	0	0.00
REFORMA AGRARIA	66	63	0	3	0	0	0	0	0	0	0	0	0	0	0	0	0	0	0	0.00
MEDIO AMBIENTE Y RECURSOS NATURALES	108	107	0	1	0	0	0	0	0	0	0	0	0	0	0	0	0	0	0	0.00
PROCURADURÍA GENERAL DE LA REPÚBLICA	32	31	0	1	0	0	0	0	0	0	0	0	0	0	0	0	0	0	0	0.00
ENERGÍA	444	440	0	4	0	0	0	0	0	0	0	0	0	0	0	0	0	0	0	0.00
DESARROLLO SOCIAL	87	82	0	5	0	0	0	0	0	0	0	0	0	0	0	0	0	0	0	0.00
TURISMO	31	31	0	0	0	0	0	0	0	0	0	0	0	0	0	0	0	0	0	0.00
FUNCIÓN PÚBLICA	33	33	0	0	0	0	0	0	0	0	0	0	0	0	0	0	0	0	0	0.00



Nota: No se incluyen Pliegos de Observaciones, Fincamiento de Responsabilidades Resarcitorias, Promoción de Responsabilidades Administrativas Sancionatorias y Denuncias de Hechos (Ver el apartado correspondiente).

AUDITORIA SUPERIOR DE LA FEDERACIÓN
ESTADO DE TRÁMITE DE LAS ACCIONES EMITIDAS
CORTE AL 30 DE SEPTIEMBRE DE 2011
CUENTA PÚBLICA 2006
POR SECTOR Y CUENTA PÚBLICA

Sector	Emitidas	Con Proceso de Seguimiento Concluido								En Proceso de Atención o Promoción										
		Atendidas o Promovidas	Atendida Extemporánea	Sustituida por Nueva Acción	Baja por Resolución de Autoridad Competente	Baja por Demanda	Baja por Denuncia de Hechos	Seguimiento Concluido por Acumulación	No Atendida	Total en Proceso	Dictamen Técnico para Conclusión	Dictamen Técnico para Emisión de Nueva Acción	Dictamen Técnico para Conclusión por Acumulación	Respuesta Insuficiente	Respuesta Improcedente	Respuesta en Análisis	Sin Respuesta	Suspensión por Mandato Judicial	En Espera de Resolución de Autoridad Competente	% En Proceso
SEGURIDAD PÚBLICA	50	50	0	0	0	0	0	0	0	0	0	0	0	0	0	0	0	0	0	0.00
CIENCIA Y TECNOLOGÍA	122	119	0	0	3	0	0	0	0	0	0	0	0	0	0	0	0	0	0	0.00
ENTIDADES NO COORDINADAS SECTORIALMENTE	239	239	0	0	0	0	0	0	0	0	0	0	0	0	0	0	0	0	0	0.00
ÓRGANOS AUTÓNOMOS	49	49	0	0	0	0	0	0	0	0	0	0	0	0	0	0	0	0	0	0.00
ENTIDADES FEDERATIVAS Y MUNICIPIOS	3890	3879	0	11	0	0	0	0	0	0	0	0	0	0	0	0	0	0	0	0.00
Total 2006	7285	7199	0	80	3	0	0	3	0	0	0	0	0	0	0	0	0	0	0	0.00

Nota: No se incluyen Pliegos de Observaciones, Fincamiento de Responsabilidades Resarcitorias, Promoción de Responsabilidades Administrativas Sancionatorias y Denuncias de Hechos (Ver el apartado correspondiente).



AUDITORIA SUPERIOR DE LA FEDERACIÓN
ESTADO DE TRÁMITE DE LAS ACCIONES EMITIDAS
CORTE AL 30 DE SEPTIEMBRE DE 2011
CUENTA PÚBLICA 2007
POR SECTOR Y CUENTA PÚBLICA

Sector	Emitidas	Con Proceso de Seguimiento Concluido								En Proceso de Atención o Promoción										
		Atendidas o Promovidas	Atendida Extemporánea	Sustituida por Nueva Acción	Baja por Resolución de Autoridad Competente	Baja por Demanda	Baja por Denuncia de Hechos	Seguimiento Concluido por Acumulación	No Atendida	Total en Proceso	Dictamen Técnico para Conclusión	Dictamen Técnico para Emisión de Nueva Acción	Dictamen Técnico para Conclusión por Acumulación	Respuesta Insuficiente	Respuesta Improcedente	Respuesta en Análisis	Sin Respuesta	Suspensión por Mandato Judicial	En Espera de Resolución de Autoridad Competente	% En Proceso
PODER LEGISLATIVO	112	112	0	0	0	0	0	0	0	0	0	0	0	0	0	0	0	0	0	0.00
PODER JUDICIAL	52	52	0	0	0	0	0	0	0	0	0	0	0	0	0	0	0	0	0	0.00
GOBERNACIÓN	98	97	0	1	0	0	0	0	0	0	0	0	0	0	0	0	0	0	0	0.00
RELACIONES EXTERIORES	29	29	0	0	0	0	0	0	0	0	0	0	0	0	0	0	0	0	0	0.00
HACIENDA Y CRÉDITO PÚBLICO	443	440	0	0	1	0	0	0	0	2	0	2	0	0	0	0	0	0	0	0.45
DEFENSA NACIONAL	49	49	0	0	0	0	0	0	0	0	0	0	0	0	0	0	0	0	0	0.00
AGRICULTURA, GANADERÍA, DESARROLLO RURAL, PESCA Y ALIMENTACIÓN	175	173	0	2	0	0	0	0	0	0	0	0	0	0	0	0	0	0	0	0.00
COMUNICACIONES Y TRANSPORTES	410	404	0	6	0	0	0	0	0	0	0	0	0	0	0	0	0	0	0	0.00
ECONOMÍA	61	61	0	0	0	0	0	0	0	0	0	0	0	0	0	0	0	0	0	0.00
EDUCACIÓN PÚBLICA	368	362	0	1	0	0	0	5	0	0	0	0	0	0	0	0	0	0	0	0.00
INSTITUCIONES PÚBLICAS DE EDUCACIÓN SUPERIOR	78	78	0	0	0	0	0	0	0	0	0	0	0	0	0	0	0	0	0	0.00
SALUD	83	83	0	0	0	0	0	0	0	0	0	0	0	0	0	0	0	0	0	0.00
MARINA	19	19	0	0	0	0	0	0	0	0	0	0	0	0	0	0	0	0	0	0.00
TRABAJO Y PREVISIÓN SOCIAL	34	34	0	0	0	0	0	0	0	0	0	0	0	0	0	0	0	0	0	0.00
REFORMA AGRARIA	9	9	0	0	0	0	0	0	0	0	0	0	0	0	0	0	0	0	0	0.00
MEDIO AMBIENTE Y RECURSOS NATURALES	167	165	0	2	0	0	0	0	0	0	0	0	0	0	0	0	0	0	0	0.00
PROCURADURÍA GENERAL DE LA REPÚBLICA	22	22	0	0	0	0	0	0	0	0	0	0	0	0	0	0	0	0	0	0.00
ENERGÍA	483	478	0	2	3	0	0	0	0	0	0	0	0	0	0	0	0	0	0	0.00
DESARROLLO SOCIAL	77	75	0	2	0	0	0	0	0	0	0	0	0	0	0	0	0	0	0	0.00
TURISMO	31	31	0	0	0	0	0	0	0	0	0	0	0	0	0	0	0	0	0	0.00
FUNCIÓN PÚBLICA	63	63	0	0	0	0	0	0	0	0	0	0	0	0	0	0	0	0	0	0.00
SEGURIDAD PÚBLICA	60	60	0	0	0	0	0	0	0	0	0	0	0	0	0	0	0	0	0	0.00

Nota: No se incluyen Pliegos de Observaciones, Fincamiento de Responsabilidades Resarcitorias, Promoción de Responsabilidades Administrativas Sancionatorias y Denuncias de Hechos (Ver el apartado correspondiente).



AUDITORIA SUPERIOR DE LA FEDERACIÓN
ESTADO DE TRÁMITE DE LAS ACCIONES EMITIDAS
CORTE AL 30 DE SEPTIEMBRE DE 2011
CUENTA PÚBLICA 2007
POR SECTOR Y CUENTA PÚBLICA

Sector	Emitidas	Con Proceso de Seguimiento Concluido								En Proceso de Atención o Promoción										
		Atendidas o Promovidas	Atendida Extemporánea	Sustituida por Nueva Acción	Baja por Resolución de Autoridad Competente	Baja por Demanda	Baja por Denuncia de Hechos	Seguimiento Concluido por Acumulación	No Atendida	Total en Proceso	Dictamen Técnico para Conclusión	Dictamen Técnico para Emisión de Nueva Acción	Dictamen Técnico para Conclusión por Acumulación	Respuesta Insuficiente	Respuesta Improcedente	Respuesta en Análisis	Sin Respuesta	Suspensión por Mandato Judicial	En Espera de Resolución de Autoridad Competente	% En Proceso
CIENCIA Y TECNOLOGÍA	67	67	0	0	0	0	0	0	0	0	0	0	0	0	0	0	0	0	0	0.00
ENTIDADES NO COORDINADAS SECTORIALMENTE	225	225	0	0	0	0	0	0	0	0	0	0	0	0	0	0	0	0	0	0.00
ÓRGANOS AUTÓNOMOS	54	54	0	0	0	0	0	0	0	0	0	0	0	0	0	0	0	0	0	0.00
ENTIDADES FEDERATIVAS Y MUNICIPIOS	4817	4704	0	1	0	0	0	0	101	11	0	1	0	0	0	10	0	0	0	0.23
Total 2007	8086	7946	0	17	4	0	0	5	101	13	0	3	0	0	0	10	0	0	0	0.16

Nota: No se incluyen Pliegos de Observaciones, Fincamiento de Responsabilidades Resarcitorias, Promoción de Responsabilidades Administrativas Sancionatorias y Denuncias de Hechos (Ver el apartado correspondiente).



AUDITORIA SUPERIOR DE LA FEDERACIÓN
ESTADO DE TRÁMITE DE LAS ACCIONES EMITIDAS
CORTE AL 30 DE SEPTIEMBRE DE 2011
CUENTA PÚBLICA 2008
POR SECTOR Y CUENTA PÚBLICA

Sector	Emitidas	Con Proceso de Seguimiento Concluido								En Proceso de Atención o Promoción										
		Atendidas o Promovidas	Atendida Extemporánea	Sustituida por Nueva Acción	Baja por Resolución de Autoridad Competente	Baja por Demanda	Baja por Denuncia de Hechos	Seguimiento Concluido por Acumulación	No Atendida	Total en Proceso	Dictamen Técnico para Conclusión	Dictamen Técnico para Emisión de Nueva Acción	Dictamen Técnico para Conclusión por Acumulación	Respuesta Insuficiente	Respuesta Improcedente	Respuesta en Análisis	Sin Respuesta	Suspensión por Mandato Judicial	En Espera de Resolución de Autoridad Competente	% En Proceso
PODER LEGISLATIVO	87	86	1	0	0	0	0	0	0	0	0	0	0	0	0	0	0	0	0	0.00
PODER JUDICIAL	29	29	0	0	0	0	0	0	0	0	0	0	0	0	0	0	0	0	0	0.00
PRESIDENCIA DE LA REPÚBLICA	2	2	0	0	0	0	0	0	0	0	0	0	0	0	0	0	0	0	0	0.00
GOBERNACIÓN	117	109	8	0	0	0	0	0	0	0	0	0	0	0	0	0	0	0	0	0.00
RELACIONES EXTERIORES	38	38	0	0	0	0	0	0	0	0	0	0	0	0	0	0	0	0	0	0.00
HACIENDA Y CRÉDITO PÚBLICO	349	322	16	1	0	0	0	0	10	0	0	0	0	0	0	0	0	0	0	0.00
DEFENSA NACIONAL	57	56	1	0	0	0	0	0	0	0	0	0	0	0	0	0	0	0	0	0.00
AGRICULTURA, GANADERÍA, DESARROLLO RURAL, PESCA Y ALIMENTACIÓN	265	249	3	12	0	0	0	1	0	0	0	0	0	0	0	0	0	0	0	0.00
COMUNICACIONES Y TRANSPORTES	233	226	1	5	0	0	0	0	1	0	0	0	0	0	0	0	0	0	0	0.00
ECONOMÍA	127	127	0	0	0	0	0	0	0	0	0	0	0	0	0	0	0	0	0	0.00
EDUCACIÓN PÚBLICA	380	359	20	1	0	0	0	0	0	0	0	0	0	0	0	0	0	0	0	0.00
INSTITUCIONES PÚBLICAS DE EDUCACIÓN SUPERIOR	56	56	0	0	0	0	0	0	0	0	0	0	0	0	0	0	0	0	0	0.00
SALUD	215	181	31	1	0	0	0	0	2	0	0	0	0	0	0	0	0	0	0	0.00
MARINA	35	35	0	0	0	0	0	0	0	0	0	0	0	0	0	0	0	0	0	0.00
TRABAJO Y PREVISIÓN SOCIAL	30	30	0	0	0	0	0	0	0	0	0	0	0	0	0	0	0	0	0	0.00
REFORMA AGRARIA	43	42	0	1	0	0	0	0	0	0	0	0	0	0	0	0	0	0	0	0.00
MEDIO AMBIENTE Y RECURSOS NATURALES	169	167	2	0	0	0	0	0	0	0	0	0	0	0	0	0	0	0	0	0.00
PROCURADURÍA GENERAL DE LA REPÚBLICA	81	81	0	0	0	0	0	0	0	0	0	0	0	0	0	0	0	0	0	0.00
ENERGÍA	198	186	10	2	0	0	0	0	0	0	0	0	0	0	0	0	0	0	0	0.00
DESARROLLO SOCIAL	163	156	3	0	0	0	0	0	4	0	0	0	0	0	0	0	0	0	0	0.00
TURISMO	44	44	0	0	0	0	0	0	0	0	0	0	0	0	0	0	0	0	0	0.00
FUNCIÓN PÚBLICA	40	38	2	0	0	0	0	0	0	0	0	0	0	0	0	0	0	0	0	0.00



Nota: No se incluyen Pliegos de Observaciones, Fincamiento de Responsabilidades Resarcitorias, Promoción de Responsabilidades Administrativas Sancionatorias y Denuncias de Hechos (Ver el apartado correspondiente).

AUDITORIA SUPERIOR DE LA FEDERACIÓN
ESTADO DE TRÁMITE DE LAS ACCIONES EMITIDAS
CORTE AL 30 DE SEPTIEMBRE DE 2011
CUENTA PÚBLICA 2008
POR SECTOR Y CUENTA PÚBLICA

Sector	Emitidas	Con Proceso de Seguimiento Concluido								En Proceso de Atención o Promoción										
		Atendidas o Promovidas	Atendida Extemporánea	Sustituida por Nueva Acción	Baja por Resolución de Autoridad Competente	Baja por Demanda	Baja por Denuncia de Hechos	Seguimiento Concluido por Acumulación	No Atendida	Total en Proceso	Dictamen Técnico para Conclusión	Dictamen Técnico para Emisión de Nueva Acción	Dictamen Técnico para Conclusión por Acumulación	Respuesta Insuficiente	Respuesta Improcedente	Respuesta en Análisis	Sin Respuesta	Suspensión por Mandato Judicial	En Espera de Resolución de Autoridad Competente	% En Proceso
SEGURIDAD PÚBLICA	76	75	1	0	0	0	0	0	0	0	0	0	0	0	0	0	0	0	0	0.00
CIENCIA Y TECNOLOGÍA	13	13	0	0	0	0	0	0	0	0	0	0	0	0	0	0	0	0	0	0.00
ENTIDADES NO COORDINADAS SECTORIALMENTE	211	197	14	0	0	0	0	0	0	0	0	0	0	0	0	0	0	0	0	0.00
ÓRGANOS AUTÓNOMOS	42	17	24	0	0	0	0	0	1	0	0	0	0	0	0	0	0	0	0	0.00
ENTIDADES FEDERATIVAS Y MUNICIPIOS	3478	3454	2	7	0	0	0	1	0	14	0	0	0	10	0	0	4	0	0	0.40
Total 2008	6578	6375	139	30	0	0	0	2	18	14	0	0	0	10	0	0	4	0	0	0.21

Nota: No se incluyen Pliegos de Observaciones, Fincamiento de Responsabilidades Resarcitorias, Promoción de Responsabilidades Administrativas Sancionatorias y Denuncias de Hechos (Ver el apartado correspondiente).



AUDITORIA SUPERIOR DE LA FEDERACIÓN
ESTADO DE TRÁMITE DE LAS ACCIONES EMITIDAS
CORTE AL 30 DE SEPTIEMBRE DE 2011
CUENTA PÚBLICA 2009
POR SECTOR Y CUENTA PÚBLICA

Sector	Emitidas	Con Proceso de Seguimiento Concluido								En Proceso de Atención o Promoción										
		Atendidas o Promovidas	Atendida Extemporánea	Sustituida por Nueva Acción	Baja por Resolución de Autoridad Competente	Baja por Demanda	Baja por Denuncia de Hechos	Seguimiento Concluido por Acumulación	No Atendida	Total en Proceso	Dictamen Técnico para Conclusión	Dictamen Técnico para Emisión de Nueva Acción	Dictamen Técnico para Conclusión por Acumulación	Respuesta Insuficiente	Respuesta Improcedente	Respuesta en Análisis	Sin Respuesta	Suspensión por Mandato Judicial	En Espera de Resolución de Autoridad Competente	% En Proceso
PODER LEGISLATIVO	105	104	0	0	0	0	0	0	1	0	0	0	0	0	0	0	0	0	0	0.00
PODER JUDICIAL	17	16	0	0	0	0	0	0	0	1	0	1	0	0	0	0	0	0	0	5.88
PRESIDENCIA DE LA REPÚBLICA	4	4	0	0	0	0	0	0	0	0	0	0	0	0	0	0	0	0	0	0.00
GOBERNACIÓN	318	312	0	0	0	0	0	0	0	6	0	0	0	0	0	6	0	0	0	1.89
RELACIONES EXTERIORES	80	75	0	0	0	0	0	0	5	0	0	0	0	0	0	0	0	0	0	0.00
HACIENDA Y CRÉDITO PÚBLICO	548	524	0	0	0	0	0	0	23	1	0	0	0	0	0	1	0	0	0	0.18
DEFENSA NACIONAL	58	58	0	0	0	0	0	0	0	0	0	0	0	0	0	0	0	0	0	0.00
AGRICULTURA, GANADERÍA, DESARROLLO RURAL, PESCA Y ALIMENTACIÓN	165	153	0	3	0	0	0	0	0	9	0	9	0	0	0	0	0	0	0	5.45
COMUNICACIONES Y TRANSPORTES	280	267	1	0	0	0	0	0	0	12	0	2	0	9	0	1	0	0	0	4.29
ECONOMÍA	111	111	0	0	0	0	0	0	0	0	0	0	0	0	0	0	0	0	0	0.00
EDUCACIÓN PÚBLICA	379	373	3	0	0	0	0	0	1	2	0	2	0	0	0	0	0	0	0	0.53
INSTITUCIONES PÚBLICAS DE EDUCACIÓN SUPERIOR	62	62	0	0	0	0	0	0	0	0	0	0	0	0	0	0	0	0	0	0.00
SALUD	176	176	0	0	0	0	0	0	0	0	0	0	0	0	0	0	0	0	0	0.00
MARINA	37	37	0	0	0	0	0	0	0	0	0	0	0	0	0	0	0	0	0	0.00
TRABAJO Y PREVISIÓN SOCIAL	32	32	0	0	0	0	0	0	0	0	0	0	0	0	0	0	0	0	0	0.00
REFORMA AGRARIA	53	52	0	0	0	0	0	0	0	1	0	1	0	0	0	0	0	0	0	1.89
MEDIO AMBIENTE Y RECURSOS NATURALES	208	208	0	0	0	0	0	0	0	0	0	0	0	0	0	0	0	0	0	0.00
PROCURADURÍA GENERAL DE LA REPÚBLICA	25	25	0	0	0	0	0	0	0	0	0	0	0	0	0	0	0	0	0	0.00
ENERGÍA	369	330	0	0	0	0	0	0	1	38	0	4	0	28	0	6	0	0	0	10.30
DESARROLLO SOCIAL	260	250	10	0	0	0	0	0	0	0	0	0	0	0	0	0	0	0	0	0.00
TURISMO	58	57	0	0	0	0	0	0	0	1	0	1	0	0	0	0	0	0	0	1.72
FUNCIÓN PÚBLICA	49	49	0	0	0	0	0	0	0	0	0	0	0	0	0	0	0	0	0	0.00

Nota: No se incluyen Pliegos de Observaciones, Fincamiento de Responsabilidades Resarcitorias, Promoción de Responsabilidades Administrativas Sancionatorias y Denuncias de Hechos (Ver el apartado correspondiente).



AUDITORIA SUPERIOR DE LA FEDERACIÓN
ESTADO DE TRÁMITE DE LAS ACCIONES EMITIDAS
CORTE AL 30 DE SEPTIEMBRE DE 2011
CUENTA PÚBLICA 2009
POR SECTOR Y CUENTA PÚBLICA

Sector	Emitidas	Con Proceso de Seguimiento Concluido								En Proceso de Atención o Promoción										
		Atendidas o Promovidas	Atendida Extemporánea	Sustituida por Nueva Acción	Baja por Resolución de Autoridad Competente	Baja por Demanda	Baja por Denuncia de Hechos	Seguimiento Concluido por Acumulación	No Atendida	Total en Proceso	Dictamen Técnico para Conclusión	Dictamen Técnico para Emisión de Nueva Acción	Dictamen Técnico para Conclusión por Acumulación	Respuesta Insuficiente	Respuesta Improcedente	Respuesta en Análisis	Sin Respuesta	Suspensión por Mandato Judicial	En Espera de Resolución de Autoridad Competente	% En Proceso
SEGURIDAD PÚBLICA	115	115	0	0	0	0	0	0	0	0	0	0	0	0	0	0	0	0	0	0.00
CIENCIA Y TECNOLOGÍA	38	38	0	0	0	0	0	0	0	0	0	0	0	0	0	0	0	0	0	0.00
ENTIDADES NO COORDINADAS SECTORIALMENTE	304	289	1	1	0	0	0	0	4	9	0	4	0	5	0	0	0	0	0	2.96
ÓRGANOS AUTÓNOMOS	26	20	0	0	0	0	0	0	0	6	0	6	0	0	0	0	0	0	0	23.08
INSTITUTO NACIONAL DE ESTADÍSTICA Y GEOGRAFÍA	4	4	0	0	0	0	0	0	0	0	0	0	0	0	0	0	0	0	0	0.00
ENTIDADES FEDERATIVAS Y MUNICIPIOS	2473	2309	0	0	0	0	0	0	69	95	0	3	0	36	0	45	11	0	0	3.84
Total 2009	6354	6050	15	4	0	0	0	0	104	181	0	33	0	78	0	59	11	0	0	2.85
Total General	28303	27570	154	131	7	0	0	10	223	208	0	36	0	88	0	69	15	0	0	0.73

Nota: No se incluyen Pliegos de Observaciones, Fincamiento de Responsabilidades Resarcitorias, Promoción de Responsabilidades Administrativas Sancionatorias y Denuncias de Hechos (Ver el apartado correspondiente).



AUDITORÍA SUPERIOR DE LA FEDERACIÓN
ESTADO DE TRÁMITE DE LAS ACCIONES EMITIDAS
CORTE AL 30 DE SEPTIEMBRE DE 2011
CUENTAS PÚBLICAS 2006 A 2009
POR SECTOR, ENTIDAD Y TIPO DE ACCIÓN

Sector	Siglas de la Entidad Fiscalizada	Tipo de Acción	Emitidas	Con Proceso de Seguimiento Concluido								En Proceso de Atención o Promoción										
				Atendidas o Promovidas	Atendida Extemporánea	Sustituida por Nueva Acción	Baja por Resolución de Autoridad Competente	Baja por Demanda	Baja por Denuncia de Hechos	Seguimiento Concluido por Acumulación	No Atendida	Total en Proceso	Dictamen Técnico para Conclusión	Dictamen Técnico para Emisión de Nueva Acción	Dictamen Técnico para Conclusión por Acumulación	Respuesta Insuficiente	Respuesta Improcedente	Respuesta en Análisis	Sin Respuesta	Suspensión por Mandato Judicial	En Espera de Resolución de Autoridad Competente	% En Proceso
PODER LEGISLATIVO	CÁMARA DE DIPUTADOS	Recomendación	214	212	1	0	0	0	0	0	1	0	0	0	0	0	0	0	0	0	0	0.00
PODER LEGISLATIVO	CÁMARA DE DIPUTADOS	Recomendación al Desempeño	56	56	0	0	0	0	0	0	0	0	0	0	0	0	0	0	0	0	0	0.00
PODER LEGISLATIVO	CÁMARA DE DIPUTADOS	Solicitud de Aclaración	19	19	0	0	0	0	0	0	0	0	0	0	0	0	0	0	0	0	0	0.00
	TOTAL CÁMARA DE DIPUTADOS		289	287	1	0	0	0	0	0	1	0	0	0	0	0	0	0	0	0	0	0.00
PODER LEGISLATIVO	CÁMARA DE DIPUTADOS (ICC)	Promoción de Intervención de la Instancia de Control	2	2	0	0	0	0	0	0	0	0	0	0	0	0	0	0	0	0	0	0.00
	TOTAL CÁMARA DE DIPUTADOS (ICC)		2	2	0	0	0	0	0	0	0	0	0	0	0	0	0	0	0	0	0	0.00
PODER LEGISLATIVO	CÁMARA DE SENADORES	Recomendación	43	43	0	0	0	0	0	0	0	0	0	0	0	0	0	0	0	0	0	0.00
PODER LEGISLATIVO	CÁMARA DE SENADORES	Recomendación al Desempeño	17	17	0	0	0	0	0	0	0	0	0	0	0	0	0	0	0	0	0	0.00
PODER LEGISLATIVO	CÁMARA DE SENADORES	Solicitud de Aclaración	4	4	0	0	0	0	0	0	0	0	0	0	0	0	0	0	0	0	0	0.00
	TOTAL CÁMARA DE SENADORES		64	64	0	0	0	0	0	0	0	0	0	0	0	0	0	0	0	0	0	0.00
	TOTAL PODER LEGISLATIVO		355	353	1	0	0	0	0	0	1	0	0	0	0	0	0	0	0	0	0	0.00
PODER JUDICIAL	CJF	Recomendación	38	38	0	0	0	0	0	0	0	0	0	0	0	0	0	0	0	0	0	0.00
PODER JUDICIAL	CJF	Recomendación al Desempeño	17	17	0	0	0	0	0	0	0	0	0	0	0	0	0	0	0	0	0	0.00
PODER JUDICIAL	CJF	Solicitud de Aclaración	8	8	0	0	0	0	0	0	0	0	0	0	0	0	0	0	0	0	0	0.00
	TOTAL CJF		63	63	0	0	0	0	0	0	0	0	0	0	0	0	0	0	0	0	0	0.00
PODER JUDICIAL	SCJN	Recomendación	33	33	0	0	0	0	0	0	0	0	0	0	0	0	0	0	0	0	0	0.00
PODER JUDICIAL	SCJN	Recomendación al Desempeño	2	2	0	0	0	0	0	0	0	0	0	0	0	0	0	0	0	0	0	0.00
PODER JUDICIAL	SCJN	Solicitud de Aclaración	6	6	0	0	0	0	0	0	0	0	0	0	0	0	0	0	0	0	0	0.00
	TOTAL SCJN		41	41	0	0	0	0	0	0	0	0	0	0	0	0	0	0	0	0	0	0.00
PODER JUDICIAL	SCJN (ICC)	Promoción de Intervención de la Instancia de Control	2	2	0	0	0	0	0	0	0	0	0	0	0	0	0	0	0	0	0	0.00
	TOTAL SCJN (ICC)		2	2	0	0	0	0	0	0	0	0	0	0	0	0	0	0	0	0	0	0.00
PODER JUDICIAL	TEPJF	Recomendación	28	28	0	0	0	0	0	0	0	0	0	0	0	0	0	0	0	0	0	0.00

Nota: No se incluyen Pliegos de Observaciones, Fincamiento de Responsabilidades Resarcitorias, Promoción de Responsabilidades Administrativas Sancionatorias y Denuncias de Hechos (Ver el apartado correspondiente).



AUDITORÍA SUPERIOR DE LA FEDERACIÓN
ESTADO DE TRÁMITE DE LAS ACCIONES EMITIDAS
CORTE AL 30 DE SEPTIEMBRE DE 2011
CUENTAS PÚBLICAS 2006 A 2009
POR SECTOR, ENTIDAD Y TIPO DE ACCIÓN

Sector	Siglas de la Entidad Fiscalizada	Tipo de Acción	Emitidas	Con Proceso de Seguimiento Concluido								En Proceso de Atención o Promoción										
				Atendidas o Promovidas	Atendida Extemporánea	Sustituida por Nueva Acción	Baja por Resolución de Autoridad Competente	Baja por Demanda	Baja por Denuncia de Hechos	Seguimiento Concluido por Acumulación	No Atendida	Total en Proceso	Dictamen Técnico para Conclusión	Dictamen Técnico para Emisión de Nueva Acción	Dictamen Técnico para Conclusión por Acumulación	Respuesta Insuficiente	Respuesta Improcedente	Respuesta en Análisis	Sin Respuesta	Suspensión por Mandato Judicial	En Espera de Resolución de Autoridad Competente	% En Proceso
PODER JUDICIAL	TEPJF	Recomendación al Desempeño	6	6	0	0	0	0	0	0	0	0	0	0	0	0	0	0	0	0	0	0.00
PODER JUDICIAL	TEPJF	Solicitud de Aclaración	6	5	0	0	0	0	0	0	0	1	0	1	0	0	0	0	0	0	0	16.67
	TOTAL TEPJF		40	39	0	0	0	0	0	0	0	1	0	1	0	0	0	0	0	0	0	2.50
TOTAL PODER JUDICIAL			146	145	0	0	0	0	0	0	0	1	0	1	0	0	0	0	0	0	0	0.68
PRESIDENCIA DE LA REPÚBLICA	PRESIDENCIA	Recomendación	10	10	0	0	0	0	0	0	0	0	0	0	0	0	0	0	0	0	0	0.00
	TOTAL PRESIDENCIA		10	10	0	0	0	0	0	0	0	0	0	0	0	0	0	0	0	0	0	0.00
TOTAL PRESIDENCIA DE LA REPÚBLICA			10	10	0	0	0	0	0	0	0	0	0	0	0	0	0	0	0	0	0	0.00
GOBERNACIÓN	CENAPRED	Recomendación al Desempeño	15	15	0	0	0	0	0	0	0	0	0	0	0	0	0	0	0	0	0	0.00
	TOTAL CENAPRED		15	15	0	0	0	0	0	0	0	0	0	0	0	0	0	0	0	0	0	0.00
GOBERNACIÓN	CISEN	Recomendación	29	29	0	0	0	0	0	0	0	0	0	0	0	0	0	0	0	0	0	0.00
GOBERNACIÓN	CISEN	Recomendación al Desempeño	6	6	0	0	0	0	0	0	0	0	0	0	0	0	0	0	0	0	0	0.00
	TOTAL CISEN		35	35	0	0	0	0	0	0	0	0	0	0	0	0	0	0	0	0	0	0.00
GOBERNACIÓN	CONAPO	Recomendación al Desempeño	28	28	0	0	0	0	0	0	0	0	0	0	0	0	0	0	0	0	0	0.00
	TOTAL CONAPO		28	28	0	0	0	0	0	0	0	0	0	0	0	0	0	0	0	0	0	0.00
GOBERNACIÓN	CONAPRED	Recomendación	6	6	0	0	0	0	0	0	0	0	0	0	0	0	0	0	0	0	0	0.00
GOBERNACIÓN	CONAPRED	Recomendación al Desempeño	10	10	0	0	0	0	0	0	0	0	0	0	0	0	0	0	0	0	0	0.00
	TOTAL CONAPRED		16	16	0	0	0	0	0	0	0	0	0	0	0	0	0	0	0	0	0	0.00
GOBERNACIÓN	INEHRM	Recomendación	5	5	0	0	0	0	0	0	0	0	0	0	0	0	0	0	0	0	0	0.00
GOBERNACIÓN	INEHRM	Solicitud de Aclaración	2	2	0	0	0	0	0	0	0	0	0	0	0	0	0	0	0	0	0	0.00
	TOTAL INEHRM		7	7	0	0	0	0	0	0	0	0	0	0	0	0	0	0	0	0	0	0.00
GOBERNACIÓN	INM	Recomendación	47	47	0	0	0	0	0	0	0	0	0	0	0	0	0	0	0	0	0	0.00
GOBERNACIÓN	INM	Recomendación al Desempeño	11	11	0	0	0	0	0	0	0	0	0	0	0	0	0	0	0	0	0	0.00
GOBERNACIÓN	INM	Solicitud de Aclaración	4	2	0	2	0	0	0	0	0	0	0	0	0	0	0	0	0	0	0	0.00

Nota: No se incluyen Pliegos de Observaciones, Fincamiento de Responsabilidades Resarcitorias, Promoción de Responsabilidades Administrativas Sancionatorias y Denuncias de Hechos (Ver el apartado correspondiente).



AUDITORÍA SUPERIOR DE LA FEDERACIÓN
ESTADO DE TRÁMITE DE LAS ACCIONES EMITIDAS
CORTE AL 30 DE SEPTIEMBRE DE 2011
CUENTAS PÚBLICAS 2006 A 2009
POR SECTOR, ENTIDAD Y TIPO DE ACCIÓN

Sector	Siglas de la Entidad Fiscalizada	Tipo de Acción	Emitidas	Con Proceso de Seguimiento Concluido								En Proceso de Atención o Promoción										
				Atendidas o Promovidas	Atendida Extemporánea	Sustituida por Nueva Acción	Baja por Resolución de Autoridad Competente	Baja por Demanda	Baja por Denuncia de Hechos	Seguimiento Concluido por Acumulación	No Atendida	Total en Proceso	Dictamen Técnico para Conclusión	Dictamen Técnico para Emisión de Nueva Acción	Dictamen Técnico para Conclusión por Acumulación	Respuesta Insuficiente	Respuesta Improcedente	Respuesta en Análisis	Sin Respuesta	Suspensión por Mandato Judicial	En Espera de Resolución de Autoridad Competente	% En Proceso
	TOTAL INM		62	60	0	2	0	0	0	0	0	0	0	0	0	0	0	0	0	0	0	0.00
GOBERNACIÓN	SEGOB	Recomendación	87	86	1	0	0	0	0	0	0	0	0	0	0	0	0	0	0	0	0	0.00
GOBERNACIÓN	SEGOB	Recomendación al Desempeño	56	53	3	0	0	0	0	0	0	0	0	0	0	0	0	0	0	0	0	0.00
GOBERNACIÓN	SEGOB	Solicitud de Aclaración	10	3	0	1	0	0	0	0	0	6	0	0	0	0	0	6	0	0	0	60.00
	TOTAL SEGOB		153	142	4	1	0	0	0	0	0	6	0	0	0	0	0	6	0	0	0	3.92
GOBERNACIÓN	SEGOB (ICC)	Promoción de Intervención de la Instancia de Control	1	1	0	0	0	0	0	0	0	0	0	0	0	0	0	0	0	0	0	0.00
	TOTAL SEGOB (ICC)		1	1	0	0	0	0	0	0	0	0	0	0	0	0	0	0	0	0	0	0.00
GOBERNACIÓN	SESNSP	Recomendación	256	256	0	0	0	0	0	0	0	0	0	0	0	0	0	0	0	0	0	0.00
GOBERNACIÓN	SESNSP	Recomendación al Desempeño	35	31	4	0	0	0	0	0	0	0	0	0	0	0	0	0	0	0	0	0.00
	TOTAL SESNSP		291	287	4	0	0	0	0	0	0	0	0	0	0	0	0	0	0	0	0	0.00
TOTAL GOBERNACIÓN			608	591	8	3	0	0	0	0	0	6	0	0	0	0	0	6	0	0	0	0.99
RELACIONES EXTERIORES	CILA	Recomendación al Desempeño	6	6	0	0	0	0	0	0	0	0	0	0	0	0	0	0	0	0	0	0.00
	TOTAL CILA		6	6	0	0	0	0	0	0	0	0	0	0	0	0	0	0	0	0	0	0.00
RELACIONES EXTERIORES	IME	Recomendación al Desempeño	12	11	0	0	0	0	0	0	1	0	0	0	0	0	0	0	0	0	0	0.00
	TOTAL IME		12	11	0	0	0	0	0	0	1	0	0	0	0	0	0	0	0	0	0	0.00
RELACIONES EXTERIORES	MEX-GUA-BEL	Recomendación	2	2	0	0	0	0	0	0	0	0	0	0	0	0	0	0	0	0	0	0.00
RELACIONES EXTERIORES	MEX-GUA-BEL	Recomendación al Desempeño	4	4	0	0	0	0	0	0	0	0	0	0	0	0	0	0	0	0	0	0.00
	TOTAL MEX-GUA-BEL		6	6	0	0	0	0	0	0	0	0	0	0	0	0	0	0	0	0	0	0.00
RELACIONES EXTERIORES	SRE	Recomendación	76	76	0	0	0	0	0	0	0	0	0	0	0	0	0	0	0	0	0	0.00
RELACIONES EXTERIORES	SRE	Recomendación al Desempeño	73	69	0	0	0	0	0	0	4	0	0	0	0	0	0	0	0	0	0	0.00
RELACIONES EXTERIORES	SRE	Solicitud de Aclaración	9	8	0	1	0	0	0	0	0	0	0	0	0	0	0	0	0	0	0	0.00
	TOTAL SRE		158	153	0	1	0	0	0	0	4	0	0	0	0	0	0	0	0	0	0	0.00

Nota: No se incluyen Pliegos de Observaciones, Fincamiento de Responsabilidades Resarcitorias, Promoción de Responsabilidades Administrativas Sancionatorias y Denuncias de Hechos (Ver el apartado correspondiente).

AUDITORÍA SUPERIOR DE LA FEDERACIÓN
ESTADO DE TRÁMITE DE LAS ACCIONES EMITIDAS
CORTE AL 30 DE SEPTIEMBRE DE 2011
CUENTAS PÚBLICAS 2006 A 2009
POR SECTOR, ENTIDAD Y TIPO DE ACCIÓN

Sector	Siglas de la Entidad Fiscalizada	Tipo de Acción	Emitidas	Con Proceso de Seguimiento Concluido								En Proceso de Atención o Promoción										
				Atendidas o Promovidas	Atendida Extemporánea	Sustituida por Nueva Acción	Baja por Resolución de Autoridad Competente	Baja por Demanda	Baja por Denuncia de Hechos	Seguimiento Concluido por Acumulación	No Atendida	Total en Proceso	Dictamen Técnico para Conclusión	Dictamen Técnico para Emisión de Nueva Acción	Dictamen Técnico para Conclusión por Acumulación	Respuesta Insuficiente	Respuesta Improcedente	Respuesta en Análisis	Sin Respuesta	Suspensión por Mandato Judicial	En Espera de Resolución de Autoridad Competente	% En Proceso
RELACIONES EXTERIORES	SRE (ICC)	Promoción de Intervención de la Instancia de Control	1	1	0	0	0	0	0	0	0	0	0	0	0	0	0	0	0	0	0	0.00
	TOTAL SRE (ICC)		1	1	0	0	0	0	0	0	0	0	0	0	0	0	0	0	0	0	0	0.00
TOTAL RELACIONES EXTERIORES			183	177	0	1	0	0	0	0	5	0	0	0	0	0	0	0	0	0	0	0.00
HACIENDA Y CRÉDITO PÚBLICO	AGROASEMEX	Recomendación	2	2	0	0	0	0	0	0	0	0	0	0	0	0	0	0	0	0	0	0.00
HACIENDA Y CRÉDITO PÚBLICO	AGROASEMEX	Recomendación al Desempeño	2	2	0	0	0	0	0	0	0	0	0	0	0	0	0	0	0	0	0	0.00
	TOTAL AGROASEMEX		4	4	0	0	0	0	0	0	0	0	0	0	0	0	0	0	0	0	0	0.00
HACIENDA Y CRÉDITO PÚBLICO	BANCOMEXT	Recomendación	52	52	0	0	0	0	0	0	0	0	0	0	0	0	0	0	0	0	0	0.00
HACIENDA Y CRÉDITO PÚBLICO	BANCOMEXT	Recomendación al Desempeño	16	15	1	0	0	0	0	0	0	0	0	0	0	0	0	0	0	0	0	0.00
HACIENDA Y CRÉDITO PÚBLICO	BANCOMEXT	Solicitud de Aclaración	6	6	0	0	0	0	0	0	0	0	0	0	0	0	0	0	0	0	0	0.00
	TOTAL BANCOMEXT		74	73	1	0	0	0	0	0	0	0	0	0	0	0	0	0	0	0	0	0.00
HACIENDA Y CRÉDITO PÚBLICO	BANCOMEXT (ICC)	Promoción de Intervención de la Instancia de Control	4	4	0	0	0	0	0	0	0	0	0	0	0	0	0	0	0	0	0	0.00
	TOTAL BANCOMEXT (ICC)		4	4	0	0	0	0	0	0	0	0	0	0	0	0	0	0	0	0	0	0.00
HACIENDA Y CRÉDITO PÚBLICO	BANJERCITO	Recomendación	3	3	0	0	0	0	0	0	0	0	0	0	0	0	0	0	0	0	0	0.00
HACIENDA Y CRÉDITO PÚBLICO	BANJERCITO	Solicitud de Aclaración	2	2	0	0	0	0	0	0	0	0	0	0	0	0	0	0	0	0	0	0.00
	TOTAL BANJERCITO		5	5	0	0	0	0	0	0	0	0	0	0	0	0	0	0	0	0	0	0.00
HACIENDA Y CRÉDITO PÚBLICO	BANOBRAS	Recomendación	46	44	2	0	0	0	0	0	0	0	0	0	0	0	0	0	0	0	0	0.00
HACIENDA Y CRÉDITO PÚBLICO	BANOBRAS	Recomendación al Desempeño	4	4	0	0	0	0	0	0	0	0	0	0	0	0	0	0	0	0	0	0.00
HACIENDA Y CRÉDITO PÚBLICO	BANOBRAS	Solicitud de Aclaración	7	7	0	0	0	0	0	0	0	0	0	0	0	0	0	0	0	0	0	0.00

Nota: No se incluyen Pliegos de Observaciones, Fincamiento de Responsabilidades Resarcitorias, Promoción de Responsabilidades Administrativas Sancionatorias y Denuncias de Hechos (Ver el apartado correspondiente).



AUDITORÍA SUPERIOR DE LA FEDERACIÓN
ESTADO DE TRÁMITE DE LAS ACCIONES EMITIDAS
CORTE AL 30 DE SEPTIEMBRE DE 2011
CUENTAS PÚBLICAS 2006 A 2009
POR SECTOR, ENTIDAD Y TIPO DE ACCIÓN

Sector	Siglas de la Entidad Fiscalizada	Tipo de Acción	Emitidas	Con Proceso de Seguimiento Concluido								En Proceso de Atención o Promoción											
				Atendidas o Promovidas	Atendida Extemporánea	Sustituida por Nueva Acción	Baja por Resolución de Autoridad Competente	Baja por Demanda	Baja por Denuncia de Hechos	Seguimiento Concluido por Acumulación	No Atendida	Total en Proceso	Dictamen Técnico para Conclusión	Dictamen Técnico para Emisión de Nueva Acción	Dictamen Técnico para Conclusión por Acumulación	Respuesta Insuficiente	Respuesta Improcedente	Respuesta en Análisis	Sin Respuesta	Suspensión por Mandato Judicial	En Espera de Resolución de Autoridad Competente	% En Proceso	
	TOTAL BANOBRAS		57	55	2	0	0	0	0	0	0	0	0	0	0	0	0	0	0	0	0	0.00	
HACIENDA Y CRÉDITO PÚBLICO	BANOBRAS (ICC)	Promoción de Intervención de la Instancia de Control	6	6	0	0	0	0	0	0	0	0	0	0	0	0	0	0	0	0	0	0.00	
	TOTAL BANOBRAS (ICC)		6	6	0	0	0	0	0	0	0	0	0	0	0	0	0	0	0	0	0	0.00	
HACIENDA Y CRÉDITO PÚBLICO	BANRURAL	Recomendación	3	3	0	0	0	0	0	0	0	0	0	0	0	0	0	0	0	0	0	0.00	
	TOTAL BANRURAL		3	3	0	0	0	0	0	0	0	0	0	0	0	0	0	0	0	0	0	0.00	
HACIENDA Y CRÉDITO PÚBLICO	BANSEFI	Recomendación	3	3	0	0	0	0	0	0	0	0	0	0	0	0	0	0	0	0	0	0.00	
	TOTAL BANSEFI		3	3	0	0	0	0	0	0	0	0	0	0	0	0	0	0	0	0	0	0.00	
HACIENDA Y CRÉDITO PÚBLICO	BNCI	Recomendación	4	4	0	0	0	0	0	0	0	0	0	0	0	0	0	0	0	0	0	0.00	
	TOTAL BNCI		4	4	0	0	0	0	0	0	0	0	0	0	0	0	0	0	0	0	0	0.00	
HACIENDA Y CRÉDITO PÚBLICO	CNBV	Recomendación	24	24	0	0	0	0	0	0	0	0	0	0	0	0	0	0	0	0	0	0.00	
HACIENDA Y CRÉDITO PÚBLICO	CNBV	Solicitud de Aclaración	1	1	0	0	0	0	0	0	0	0	0	0	0	0	0	0	0	0	0	0.00	
	TOTAL CNBV		25	25	0	0	0	0	0	0	0	0	0	0	0	0	0	0	0	0	0	0.00	
HACIENDA Y CRÉDITO PÚBLICO	CNSF	Recomendación al Desempeño	1	1	0	0	0	0	0	0	0	0	0	0	0	0	0	0	0	0	0	0.00	
HACIENDA Y CRÉDITO PÚBLICO	CNSF	Solicitud de Aclaración	1	1	0	0	0	0	0	0	0	0	0	0	0	0	0	0	0	0	0	0.00	
	TOTAL CNSF		2	2	0	0	0	0	0	0	0	0	0	0	0	0	0	0	0	0	0	0.00	
HACIENDA Y CRÉDITO PÚBLICO	CNSF (ICC)	Promoción de Intervención de la Instancia de Control	1	1	0	0	0	0	0	0	0	0	0	0	0	0	0	0	0	0	0	0.00	
	TOTAL CNSF (ICC)		1	1	0	0	0	0	0	0	0	0	0	0	0	0	0	0	0	0	0	0.00	
HACIENDA Y CRÉDITO PÚBLICO	CONDUSEF	Recomendación	13	13	0	0	0	0	0	0	0	0	0	0	0	0	0	0	0	0	0	0.00	
HACIENDA Y CRÉDITO PÚBLICO	CONDUSEF	Recomendación al Desempeño	24	24	0	0	0	0	0	0	0	0	0	0	0	0	0	0	0	0	0	0.00	

Nota: No se incluyen Pliegos de Observaciones, Fincamiento de Responsabilidades Resarcitorias, Promoción de Responsabilidades Administrativas Sancionatorias y Denuncias de Hechos (Ver el apartado correspondiente).

AUDITORÍA SUPERIOR DE LA FEDERACIÓN
ESTADO DE TRÁMITE DE LAS ACCIONES EMITIDAS
CORTE AL 30 DE SEPTIEMBRE DE 2011
CUENTAS PÚBLICAS 2006 A 2009
POR SECTOR, ENTIDAD Y TIPO DE ACCIÓN

Sector	Siglas de la Entidad Fiscalizada	Tipo de Acción	Emitidas	Con Proceso de Seguimiento Concluido								En Proceso de Atención o Promoción											
				Atendidas o Promovidas	Atendida Extemporánea	Sustituida por Nueva Acción	Baja por Resolución de Autoridad Competente	Baja por Demanda	Baja por Denuncia de Hechos	Seguimiento Concluido por Acumulación	No Atendida	Total en Proceso	Dictamen Técnico para Conclusión	Dictamen Técnico para Emisión de Nueva Acción	Dictamen Técnico para Conclusión por Acumulación	Respuesta Insuficiente	Respuesta Improcedente	Respuesta en Análisis	Sin Respuesta	Suspensión por Mandato Judicial	En Espera de Resolución de Autoridad Competente	% En Proceso	
	TOTAL CONDUSEF		37	37	0	0	0	0	0	0	0	0	0	0	0	0	0	0	0	0	0	0.00	
HACIENDA Y CRÉDITO PÚBLICO	CONSAR	Promoción del Ejercicio de la Facultad de Comprobación Fiscal	1	1	0	0	0	0	0	0	0	0	0	0	0	0	0	0	0	0	0	0.00	
HACIENDA Y CRÉDITO PÚBLICO	CONSAR	Recomendación	1	1	0	0	0	0	0	0	0	0	0	0	0	0	0	0	0	0	0	0.00	
HACIENDA Y CRÉDITO PÚBLICO	CONSAR	Recomendación al Desempeño	2	2	0	0	0	0	0	0	0	0	0	0	0	0	0	0	0	0	0	0.00	
	TOTAL CONSAR		4	4	0	0	0	0	0	0	0	0	0	0	0	0	0	0	0	0	0	0.00	
HACIENDA Y CRÉDITO PÚBLICO	FEFA	Recomendación	1	1	0	0	0	0	0	0	0	0	0	0	0	0	0	0	0	0	0	0.00	
	TOTAL FEFA		1	1	0	0	0	0	0	0	0	0	0	0	0	0	0	0	0	0	0	0.00	
HACIENDA Y CRÉDITO PÚBLICO	FIRA FONDO	Recomendación	5	5	0	0	0	0	0	0	0	0	0	0	0	0	0	0	0	0	0	0.00	
HACIENDA Y CRÉDITO PÚBLICO	FIRA FONDO	Recomendación al Desempeño	7	7	0	0	0	0	0	0	0	0	0	0	0	0	0	0	0	0	0	0.00	
	TOTAL FIRA FONDO		12	12	0	0	0	0	0	0	0	0	0	0	0	0	0	0	0	0	0	0.00	
HACIENDA Y CRÉDITO PÚBLICO	FOCIR	Recomendación	24	24	0	0	0	0	0	0	0	0	0	0	0	0	0	0	0	0	0	0.00	
HACIENDA Y CRÉDITO PÚBLICO	FOCIR	Recomendación al Desempeño	9	9	0	0	0	0	0	0	0	0	0	0	0	0	0	0	0	0	0	0.00	
HACIENDA Y CRÉDITO PÚBLICO	FOCIR	Solicitud de Aclaración	1	1	0	0	0	0	0	0	0	0	0	0	0	0	0	0	0	0	0	0.00	
	TOTAL FOCIR		34	34	0	0	0	0	0	0	0	0	0	0	0	0	0	0	0	0	0	0.00	
HACIENDA Y CRÉDITO PÚBLICO	FOVI	Recomendación	13	13	0	0	0	0	0	0	0	0	0	0	0	0	0	0	0	0	0	0.00	
HACIENDA Y CRÉDITO PÚBLICO	FOVI	Solicitud de Aclaración	2	2	0	0	0	0	0	0	0	0	0	0	0	0	0	0	0	0	0	0.00	
	TOTAL FOVI		15	15	0	0	0	0	0	0	0	0	0	0	0	0	0	0	0	0	0	0.00	
HACIENDA Y CRÉDITO PÚBLICO	FR	Recomendación	16	16	0	0	0	0	0	0	0	0	0	0	0	0	0	0	0	0	0	0.00	

Nota: No se incluyen Pliegos de Observaciones, Fincamiento de Responsabilidades Resarcitorias, Promoción de Responsabilidades Administrativas Sancionatorias y Denuncias de Hechos (Ver el apartado correspondiente).



AUDITORÍA SUPERIOR DE LA FEDERACIÓN
ESTADO DE TRÁMITE DE LAS ACCIONES EMITIDAS
CORTE AL 30 DE SEPTIEMBRE DE 2011
CUENTAS PÚBLICAS 2006 A 2009
POR SECTOR, ENTIDAD Y TIPO DE ACCIÓN

Sector	Siglas de la Entidad Fiscalizada	Tipo de Acción	Emitidas	Con Proceso de Seguimiento Concluido								En Proceso de Atención o Promoción											
				Atendidas o Promovidas	Atendida Extemporánea	Sustituida por Nueva Acción	Baja por Resolución de Autoridad Competente	Baja por Demanda	Baja por Denuncia de Hechos	Seguimiento Concluido por Acumulación	No Atendida	Total en Proceso	Dictamen Técnico para Conclusión	Dictamen Técnico para Emisión de Nueva Acción	Dictamen Técnico para Conclusión por Acumulación	Respuesta Insuficiente	Respuesta Improcedente	Respuesta en Análisis	Sin Respuesta	Suspensión por Mandato Judicial	En Espera de Resolución de Autoridad Competente	% En Proceso	
HACIENDA Y CRÉDITO PÚBLICO	FR	Recomendación al Desempeño	18	18	0	0	0	0	0	0	0	0	0	0	0	0	0	0	0	0	0	0.00	
	TOTAL FR		34	34	0	0	0	0	0	0	0	0	0	0	0	0	0	0	0	0	0	0.00	
HACIENDA Y CRÉDITO PÚBLICO	INEGI	Recomendación	19	19	0	0	0	0	0	0	0	0	0	0	0	0	0	0	0	0	0	0.00	
HACIENDA Y CRÉDITO PÚBLICO	INEGI	Recomendación al Desempeño	13	13	0	0	0	0	0	0	0	0	0	0	0	0	0	0	0	0	0	0.00	
HACIENDA Y CRÉDITO PÚBLICO	INEGI	Solicitud de Aclaración	1	1	0	0	0	0	0	0	0	0	0	0	0	0	0	0	0	0	0	0.00	
	TOTAL INEGI		33	33	0	0	0	0	0	0	0	0	0	0	0	0	0	0	0	0	0	0.00	
HACIENDA Y CRÉDITO PÚBLICO	IPAB	Recomendación	8	8	0	0	0	0	0	0	0	0	0	0	0	0	0	0	0	0	0	0.00	
HACIENDA Y CRÉDITO PÚBLICO	IPAB	Recomendación al Desempeño	1	1	0	0	0	0	0	0	0	0	0	0	0	0	0	0	0	0	0	0.00	
	TOTAL IPAB		9	9	0	0	0	0	0	0	0	0	0	0	0	0	0	0	0	0	0	0.00	
HACIENDA Y CRÉDITO PÚBLICO	LOTENAL	Recomendación	21	21	0	0	0	0	0	0	0	0	0	0	0	0	0	0	0	0	0	0.00	
HACIENDA Y CRÉDITO PÚBLICO	LOTENAL	Solicitud de Aclaración	2	2	0	0	0	0	0	0	0	0	0	0	0	0	0	0	0	0	0	0.00	
	TOTAL LOTENAL		23	23	0	0	0	0	0	0	0	0	0	0	0	0	0	0	0	0	0	0.00	
HACIENDA Y CRÉDITO PÚBLICO	NAFIN	Recomendación	66	66	0	0	0	0	0	0	0	0	0	0	0	0	0	0	0	0	0	0.00	
HACIENDA Y CRÉDITO PÚBLICO	NAFIN	Recomendación al Desempeño	8	7	1	0	0	0	0	0	0	0	0	0	0	0	0	0	0	0	0	0.00	
HACIENDA Y CRÉDITO PÚBLICO	NAFIN	Solicitud de Aclaración	6	5	0	0	0	0	0	0	0	1	0	1	0	0	0	0	0	0	0	16.67	
	TOTAL NAFIN		80	78	1	0	0	0	0	0	0	1	0	1	0	0	0	0	0	0	0	1.25	
HACIENDA Y CRÉDITO PÚBLICO	NAFIN (ICC)	Promoción de Intervención de la Instancia de Control	2	2	0	0	0	0	0	0	0	0	0	0	0	0	0	0	0	0	0	0.00	
	TOTAL NAFIN (ICC)		2	2	0	0	0	0	0	0	0	0	0	0	0	0	0	0	0	0	0	0.00	

Nota: No se incluyen Pliegos de Observaciones, Fincamiento de Responsabilidades Resarcitorias, Promoción de Responsabilidades Administrativas Sancionatorias y Denuncias de Hechos (Ver el apartado correspondiente).



AUDITORÍA SUPERIOR DE LA FEDERACIÓN
ESTADO DE TRÁMITE DE LAS ACCIONES EMITIDAS
CORTE AL 30 DE SEPTIEMBRE DE 2011
CUENTAS PÚBLICAS 2006 A 2009
POR SECTOR, ENTIDAD Y TIPO DE ACCIÓN

Sector	Siglas de la Entidad Fiscalizada	Tipo de Acción	Emitidas	Con Proceso de Seguimiento Concluido								En Proceso de Atención o Promoción										
				Atendidas o Promovidas	Atendida Extemporánea	Sustituida por Nueva Acción	Baja por Resolución de Autoridad Competente	Baja por Demanda	Baja por Denuncia de Hechos	Seguimiento Concluido por Acumulación	No Atendida	Total en Proceso	Dictamen Técnico para Conclusión	Dictamen Técnico para Emisión de Nueva Acción	Dictamen Técnico para Conclusión por Acumulación	Respuesta Insuficiente	Respuesta Improcedente	Respuesta en Análisis	Sin Respuesta	Suspensión por Mandato Judicial	En Espera de Resolución de Autoridad Competente	% En Proceso
HACIENDA Y CRÉDITO PÚBLICO	PAP	Recomendación	5	5	0	0	0	0	0	0	0	0	0	0	0	0	0	0	0	0	0	0.00
	TOTAL PAP		5	5	0	0	0	0	0	0	0	0	0	0	0	0	0	0	0	0	0	0.00
HACIENDA Y CRÉDITO PÚBLICO	SAE	Recomendación	137	137	0	0	0	0	0	0	0	0	0	0	0	0	0	0	0	0	0	0.00
HACIENDA Y CRÉDITO PÚBLICO	SAE	Recomendación al Desempeño	15	15	0	0	0	0	0	0	0	0	0	0	0	0	0	0	0	0	0	0.00
HACIENDA Y CRÉDITO PÚBLICO	SAE	Solicitud de Aclaración	7	7	0	0	0	0	0	0	0	0	0	0	0	0	0	0	0	0	0	0.00
	TOTAL SAE		159	159	0	0	0	0	0	0	0	0	0	0	0	0	0	0	0	0	0	0.00
HACIENDA Y CRÉDITO PÚBLICO	SAT	Promoción del Ejercicio de la Facultad de Comprobación Fiscal	217	217	0	0	0	0	0	0	0	0	0	0	0	0	0	0	0	0	0	0.00
HACIENDA Y CRÉDITO PÚBLICO	SAT	Recomendación	175	165	7	0	0	0	0	0	3	0	0	0	0	0	0	0	0	0	0	0.00
HACIENDA Y CRÉDITO PÚBLICO	SAT	Recomendación al Desempeño	55	55	0	0	0	0	0	0	0	0	0	0	0	0	0	0	0	0	0	0.00
HACIENDA Y CRÉDITO PÚBLICO	SAT	Solicitud de Aclaración	23	22	0	1	0	0	0	0	0	0	0	0	0	0	0	0	0	0	0	0.00
	TOTAL SAT		470	459	7	1	0	0	0	0	3	0	0	0	0	0	0	0	0	0	0	0.00
HACIENDA Y CRÉDITO PÚBLICO	SAT (ICC)	Promoción de Intervención de la Instancia de Control	3	3	0	0	0	0	0	0	0	0	0	0	0	0	0	0	0	0	0	0.00
	TOTAL SAT (ICC)		3	3	0	0	0	0	0	0	0	0	0	0	0	0	0	0	0	0	0	0.00
HACIENDA Y CRÉDITO PÚBLICO	SCV	Recomendación	3	3	0	0	0	0	0	0	0	0	0	0	0	0	0	0	0	0	0	0.00
	TOTAL SCV		3	3	0	0	0	0	0	0	0	0	0	0	0	0	0	0	0	0	0	0.00
HACIENDA Y CRÉDITO PÚBLICO	SHCP	Recomendación	475	451	3	0	0	0	0	0	20	1	0	0	0	0	0	1	0	0	0	0.21
HACIENDA Y CRÉDITO PÚBLICO	SHCP	Recomendación al Desempeño	87	74	2	0	1	0	0	0	10	0	0	0	0	0	0	0	0	0	0	0.00

Nota: No se incluyen Pliegos de Observaciones, Fincamiento de Responsabilidades Resarcitorias, Promoción de Responsabilidades Administrativas Sancionatorias y Denuncias de Hechos (Ver el apartado correspondiente).

AUDITORÍA SUPERIOR DE LA FEDERACIÓN
ESTADO DE TRÁMITE DE LAS ACCIONES EMITIDAS
CORTE AL 30 DE SEPTIEMBRE DE 2011
CUENTAS PÚBLICAS 2006 A 2009
POR SECTOR, ENTIDAD Y TIPO DE ACCIÓN

Sector	Siglas de la Entidad Fiscalizada	Tipo de Acción	Emitidas	Con Proceso de Seguimiento Concluido								En Proceso de Atención o Promoción											
				Atendidas o Promovidas	Atendida Extemporánea	Sustituida por Nueva Acción	Baja por Resolución de Autoridad Competente	Baja por Demanda	Baja por Denuncia de Hechos	Seguimiento Concluido por Acumulación	No Atendida	Total en Proceso	Dictamen Técnico para Conclusión	Dictamen Técnico para Emisión de Nueva Acción	Dictamen Técnico para Conclusión por Acumulación	Respuesta Insuficiente	Respuesta Improcedente	Respuesta en Análisis	Sin Respuesta	Suspensión por Mandato Judicial	En Espera de Resolución de Autoridad Competente	% En Proceso	
HACIENDA Y CRÉDITO PÚBLICO	SHCP	Solicitud de Aclaración	21	20	0	0	0	0	0	0	0	1	0	1	0	0	0	0	0	0	0	4.76	
	TOTAL SHCP		583	545	5	0	1	0	0	0	30	2	0	1	0	0	0	1	0	0	0	0.34	
HACIENDA Y CRÉDITO PÚBLICO	SHCP (ICC)	Promoción de Intervención de la Instancia de Control	5	5	0	0	0	0	0	0	0	0	0	0	0	0	0	0	0	0	0	0.00	
	TOTAL SHCP (ICC)		5	5	0	0	0	0	0	0	0	0	0	0	0	0	0	0	0	0	0	0.00	
HACIENDA Y CRÉDITO PÚBLICO	SHF	Recomendación	3	3	0	0	0	0	0	0	0	0	0	0	0	0	0	0	0	0	0	0.00	
HACIENDA Y CRÉDITO PÚBLICO	SHF	Solicitud de Aclaración	3	3	0	0	0	0	0	0	0	0	0	0	0	0	0	0	0	0	0	0.00	
	TOTAL SHF		6	6	0	0	0	0	0	0	0	0	0	0	0	0	0	0	0	0	0	0.00	
HACIENDA Y CRÉDITO PÚBLICO	TESOFE	Recomendación	8	8	0	0	0	0	0	0	0	0	0	0	0	0	0	0	0	0	0	0.00	
HACIENDA Y CRÉDITO PÚBLICO	TESOFE	Recomendación al Desempeño	2	2	0	0	0	0	0	0	0	0	0	0	0	0	0	0	0	0	0	0.00	
HACIENDA Y CRÉDITO PÚBLICO	TESOFE	Solicitud de Aclaración	7	7	0	0	0	0	0	0	0	0	0	0	0	0	0	0	0	0	0	0.00	
	TOTAL TESOFE		17	17	0	0	0	0	0	0	0	0	0	0	0	0	0	0	0	0	0	0.00	
TOTAL HACIENDA Y CRÉDITO PÚBLICO			1723	1669	16	1	1	0	0	0	33	3	0	2	0	0	0	1	0	0	0	0.17	
DEFENSA NACIONAL	ISSFAM	Recomendación	10	10	0	0	0	0	0	0	0	0	0	0	0	0	0	0	0	0	0	0.00	
DEFENSA NACIONAL	ISSFAM	Recomendación al Desempeño	18	18	0	0	0	0	0	0	0	0	0	0	0	0	0	0	0	0	0	0.00	
	TOTAL ISSFAM		28	28	0	0	0	0	0	0	0	0	0	0	0	0	0	0	0	0	0	0.00	
DEFENSA NACIONAL	SEDENA	Recomendación	128	127	1	0	0	0	0	0	0	0	0	0	0	0	0	0	0	0	0	0.00	
DEFENSA NACIONAL	SEDENA	Recomendación al Desempeño	10	10	0	0	0	0	0	0	0	0	0	0	0	0	0	0	0	0	0	0.00	
DEFENSA NACIONAL	SEDENA	Solicitud de Aclaración	6	6	0	0	0	0	0	0	0	0	0	0	0	0	0	0	0	0	0	0.00	
	TOTAL SEDENA		144	143	1	0	0	0	0	0	0	0	0	0	0	0	0	0	0	0	0	0.00	
DEFENSA NACIONAL	SEDENA (ICC)	Promoción de Intervención de la Instancia de Control	1	1	0	0	0	0	0	0	0	0	0	0	0	0	0	0	0	0	0	0.00	

Nota: No se incluyen Pliegos de Observaciones, Fincamiento de Responsabilidades Resarcitorias, Promoción de Responsabilidades Administrativas Sancionatorias y Denuncias de Hechos (Ver el apartado correspondiente).

AUDITORÍA SUPERIOR DE LA FEDERACIÓN
ESTADO DE TRÁMITE DE LAS ACCIONES EMITIDAS
CORTE AL 30 DE SEPTIEMBRE DE 2011
CUENTAS PÚBLICAS 2006 A 2009
POR SECTOR, ENTIDAD Y TIPO DE ACCIÓN

Sector	Siglas de la Entidad Fiscalizada	Tipo de Acción	Emitidas	Con Proceso de Seguimiento Concluido								En Proceso de Atención o Promoción										
				Atendidas o Promovidas	Atendida Extemporánea	Sustituida por Nueva Acción	Baja por Resolución de Autoridad Competente	Baja por Demanda	Baja por Denuncia de Hechos	Seguimiento Concluido por Acumulación	No Atendida	Total en Proceso	Dictamen Técnico para Conclusión	Dictamen Técnico para Emisión de Nueva Acción	Dictamen Técnico para Conclusión por Acumulación	Respuesta Insuficiente	Respuesta Improcedente	Respuesta en Análisis	Sin Respuesta	Suspensión por Mandato Judicial	En Espera de Resolución de Autoridad Competente	% En Proceso
	TOTAL SEDENA (ICC)		1	1	0	0	0	0	0	0	0	0	0	0	0	0	0	0	0	0	0	0.00
TOTAL DEFENSA NACIONAL			173	172	1	0	0	0	0	0	0	0	0	0	0	0	0	0	0	0	0	0.00
AGRICULTURA, GANADERÍA, DESARROLLO RURAL, PESCA Y ALIMENTACIÓN	ASERCA	Recomendación	135	135	0	0	0	0	0	0	0	0	0	0	0	0	0	0	0	0	0	0.00
AGRICULTURA, GANADERÍA, DESARROLLO RURAL, PESCA Y ALIMENTACIÓN	ASERCA	Recomendación al Desempeño	8	8	0	0	0	0	0	0	0	0	0	0	0	0	0	0	0	0	0	0.00
AGRICULTURA, GANADERÍA, DESARROLLO RURAL, PESCA Y ALIMENTACIÓN	ASERCA	Solicitud de Aclaración	62	51	0	9	0	0	0	1	0	1	0	1	0	0	0	0	0	0	0	1.61
	TOTAL ASERCA		205	194	0	9	0	0	0	1	0	1	0	1	0	0	0	0	0	0	0	0.49
AGRICULTURA, GANADERÍA, DESARROLLO RURAL, PESCA Y ALIMENTACIÓN	CONAPESCA	Recomendación	11	11	0	0	0	0	0	0	0	0	0	0	0	0	0	0	0	0	0	0.00
AGRICULTURA, GANADERÍA, DESARROLLO RURAL, PESCA Y ALIMENTACIÓN	CONAPESCA	Recomendación al Desempeño	8	8	0	0	0	0	0	0	0	0	0	0	0	0	0	0	0	0	0	0.00
AGRICULTURA, GANADERÍA, DESARROLLO RURAL, PESCA Y ALIMENTACIÓN	CONAPESCA	Solicitud de Aclaración	7	7	0	0	0	0	0	0	0	0	0	0	0	0	0	0	0	0	0	0.00
	TOTAL CONAPESCA		26	26	0	0	0	0	0	0	0	0	0	0	0	0	0	0	0	0	0	0.00
AGRICULTURA, GANADERÍA, DESARROLLO RURAL, PESCA Y ALIMENTACIÓN	CP	Recomendación	3	1	2	0	0	0	0	0	0	0	0	0	0	0	0	0	0	0	0	0.00

Nota: No se incluyen Pliegos de Observaciones, Fincamiento de Responsabilidades Resarcitorias, Promoción de Responsabilidades Administrativas Sancionatorias y Denuncias de Hechos (Ver el apartado correspondiente).

AUDITORÍA SUPERIOR DE LA FEDERACIÓN
ESTADO DE TRÁMITE DE LAS ACCIONES EMITIDAS
CORTE AL 30 DE SEPTIEMBRE DE 2011
CUENTAS PÚBLICAS 2006 A 2009
POR SECTOR, ENTIDAD Y TIPO DE ACCIÓN

Sector	Siglas de la Entidad Fiscalizada	Tipo de Acción	Emitidas	Con Proceso de Seguimiento Concluido								En Proceso de Atención o Promoción											
				Atendidas o Promovidas	Atendida Extemporánea	Sustituida por Nueva Acción	Baja por Resolución de Autoridad Competente	Baja por Demanda	Baja por Denuncia de Hechos	Seguimiento Concluido por Acumulación	No Atendida	Total en Proceso	Dictamen Técnico para Conclusión	Dictamen Técnico para Emisión de Nueva Acción	Dictamen Técnico para Conclusión por Acumulación	Respuesta Insuficiente	Respuesta Improcedente	Respuesta en Análisis	Sin Respuesta	Suspensión por Mandato Judicial	En Espera de Resolución de Autoridad Competente	% En Proceso	
AGRICULTURA, GANADERÍA, DESARROLLO RURAL, PESCA Y ALIMENTACIÓN	CP	Solicitud de Aclaración	1	1	0	0	0	0	0	0	0	0	0	0	0	0	0	0	0	0	0	0.00	
	TOTAL CP		4	2	2	0	0	0	0	0	0	0	0	0	0	0	0	0	0	0	0	0.00	
AGRICULTURA, GANADERÍA, DESARROLLO RURAL, PESCA Y ALIMENTACIÓN	FEESA	Recomendación	2	2	0	0	0	0	0	0	0	0	0	0	0	0	0	0	0	0	0	0.00	
	TOTAL FEESA		2	2	0	0	0	0	0	0	0	0	0	0	0	0	0	0	0	0	0	0.00	
AGRICULTURA, GANADERÍA, DESARROLLO RURAL, PESCA Y ALIMENTACIÓN	FIRCO	Recomendación	35	35	0	0	0	0	0	0	0	0	0	0	0	0	0	0	0	0	0	0.00	
AGRICULTURA, GANADERÍA, DESARROLLO RURAL, PESCA Y ALIMENTACIÓN	FIRCO	Recomendación al Desempeño	2	2	0	0	0	0	0	0	0	0	0	0	0	0	0	0	0	0	0	0.00	
AGRICULTURA, GANADERÍA, DESARROLLO RURAL, PESCA Y ALIMENTACIÓN	FIRCO	Solicitud de Aclaración	19	14	0	5	0	0	0	0	0	0	0	0	0	0	0	0	0	0	0	0.00	
	TOTAL FIRCO		56	51	0	5	0	0	0	0	0	0	0	0	0	0	0	0	0	0	0	0.00	
AGRICULTURA, GANADERÍA, DESARROLLO RURAL, PESCA Y ALIMENTACIÓN	INIFAP	Recomendación al Desempeño	5	5	0	0	0	0	0	0	0	0	0	0	0	0	0	0	0	0	0	0.00	
	TOTAL INIFAP		5	5	0	0	0	0	0	0	0	0	0	0	0	0	0	0	0	0	0	0.00	
AGRICULTURA, GANADERÍA, DESARROLLO RURAL, PESCA Y ALIMENTACIÓN	SAGARPA	Recomendación	269	268	1	0	0	0	0	0	0	0	0	0	0	0	0	0	0	0	0	0.00	

Nota: No se incluyen Pliegos de Observaciones, Fincamiento de Responsabilidades Resarcitorias, Promoción de Responsabilidades Administrativas Sancionatorias y Denuncias de Hechos (Ver el apartado correspondiente).

AUDITORÍA SUPERIOR DE LA FEDERACIÓN
ESTADO DE TRÁMITE DE LAS ACCIONES EMITIDAS
CORTE AL 30 DE SEPTIEMBRE DE 2011
CUENTAS PÚBLICAS 2006 A 2009
POR SECTOR, ENTIDAD Y TIPO DE ACCIÓN

Sector	Siglas de la Entidad Fiscalizada	Tipo de Acción	Emitidas	Con Proceso de Seguimiento Concluido								En Proceso de Atención o Promoción											
				Atendidas o Promovidas	Atendida Extemporánea	Sustituida por Nueva Acción	Baja por Resolución de Autoridad Competente	Baja por Demanda	Baja por Denuncia de Hechos	Seguimiento Concluido por Acumulación	No Atendida	Total en Proceso	Dictamen Técnico para Conclusión	Dictamen Técnico para Emisión de Nueva Acción	Dictamen Técnico para Conclusión por Acumulación	Respuesta Insuficiente	Respuesta Improcedente	Respuesta en Análisis	Sin Respuesta	Suspensión por Mandato Judicial	En Espera de Resolución de Autoridad Competente	% En Proceso	
AGRICULTURA, GANADERÍA, DESARROLLO RURAL, PESCA Y ALIMENTACIÓN	SAGARPA	Recomendación al Desempeño	73	73	0	0	0	0	0	0	0	0	0	0	0	0	0	0	0	0	0	0.00	
AGRICULTURA, GANADERÍA, DESARROLLO RURAL, PESCA Y ALIMENTACIÓN	SAGARPA	Solicitud de Aclaración	108	96	0	4	0	0	0	0	0	8	0	8	0	0	0	0	0	0	0	7.41	
	TOTAL SAGARPA		450	437	1	4	0	0	0	0	0	8	0	8	0	0	0	0	0	0	0	1.78	
AGRICULTURA, GANADERÍA, DESARROLLO RURAL, PESCA Y ALIMENTACIÓN	SAGARPA (ICC)	Promoción de Intervención de la Instancia de Control	3	3	0	0	0	0	0	0	0	0	0	0	0	0	0	0	0	0	0	0.00	
	TOTAL SAGARPA (ICC)		3	3	0	0	0	0	0	0	0	0	0	0	0	0	0	0	0	0	0	0.00	
AGRICULTURA, GANADERÍA, DESARROLLO RURAL, PESCA Y ALIMENTACIÓN	SENASICA	Recomendación	29	29	0	0	0	0	0	0	0	0	0	0	0	0	0	0	0	0	0	0.00	
AGRICULTURA, GANADERÍA, DESARROLLO RURAL, PESCA Y ALIMENTACIÓN	SENASICA	Solicitud de Aclaración	6	6	0	0	0	0	0	0	0	0	0	0	0	0	0	0	0	0	0	0.00	
	TOTAL SENASICA		35	35	0	0	0	0	0	0	0	0	0	0	0	0	0	0	0	0	0	0.00	
TOTAL AGRICULTURA, GANADERÍA, DESARROLLO RURAL, PESCA Y ALIMENTACIÓN			786	755	3	18	0	0	0	1	0	9	0	9	0	0	0	0	0	0	0	1.15	
COMUNICACIONES Y TRANSPORTES	AICM	Recomendación	25	25	0	0	0	0	0	0	0	0	0	0	0	0	0	0	0	0	0	0.00	
COMUNICACIONES Y TRANSPORTES	AICM	Solicitud de Aclaración	2	2	0	0	0	0	0	0	0	0	0	0	0	0	0	0	0	0	0	0.00	
	TOTAL AICM		27	27	0	0	0	0	0	0	0	0	0	0	0	0	0	0	0	0	0	0.00	
COMUNICACIONES Y TRANSPORTES	AICM (ICC)	Promoción de Intervención de la Instancia de Control	2	2	0	0	0	0	0	0	0	0	0	0	0	0	0	0	0	0	0	0.00	
	TOTAL AICM (ICC)		2	2	0	0	0	0	0	0	0	0	0	0	0	0	0	0	0	0	0	0.00	

Nota: No se incluyen Pliegos de Observaciones, Fincamiento de Responsabilidades Resarcitorias, Promoción de Responsabilidades Administrativas Sancionatorias y Denuncias de Hechos (Ver el apartado correspondiente).



AUDITORÍA SUPERIOR DE LA FEDERACIÓN
ESTADO DE TRÁMITE DE LAS ACCIONES EMITIDAS
CORTE AL 30 DE SEPTIEMBRE DE 2011
CUENTAS PÚBLICAS 2006 A 2009
POR SECTOR, ENTIDAD Y TIPO DE ACCIÓN

Sector	Siglas de la Entidad Fiscalizada	Tipo de Acción	Emitidas	Con Proceso de Seguimiento Concluido								En Proceso de Atención o Promoción										
				Atendidas o Promovidas	Atendida Extemporánea	Sustituida por Nueva Acción	Baja por Resolución de Autoridad Competente	Baja por Demanda	Baja por Denuncia de Hechos	Seguimiento Concluido por Acumulación	No Atendida	Total en Proceso	Dictamen Técnico para Conclusión	Dictamen Técnico para Emisión de Nueva Acción	Dictamen Técnico para Conclusión por Acumulación	Respuesta Insuficiente	Respuesta Improcedente	Respuesta en Análisis	Sin Respuesta	Suspensión por Mandato Judicial	En Espera de Resolución de Autoridad Competente	% En Proceso
COMUNICACIONES Y TRANSPORTES	API ALTAMIRA	Recomendación	22	22	0	0	0	0	0	0	0	0	0	0	0	0	0	0	0	0	0	0.00
COMUNICACIONES Y TRANSPORTES	API ALTAMIRA	Solicitud de Aclaración	4	4	0	0	0	0	0	0	0	0	0	0	0	0	0	0	0	0	0	0.00
	TOTAL API ALTAMIRA		26	26	0	0	0	0	0	0	0	0	0	0	0	0	0	0	0	0	0	0.00
COMUNICACIONES Y TRANSPORTES	API COATZACOALCOS	Recomendación	10	10	0	0	0	0	0	0	0	0	0	0	0	0	0	0	0	0	0	0.00
COMUNICACIONES Y TRANSPORTES	API COATZACOALCOS	Solicitud de Aclaración	1	1	0	0	0	0	0	0	0	0	0	0	0	0	0	0	0	0	0	0.00
	TOTAL API COATZACOALCOS		11	11	0	0	0	0	0	0	0	0	0	0	0	0	0	0	0	0	0	0.00
COMUNICACIONES Y TRANSPORTES	API DOS BOCAS	Recomendación	8	8	0	0	0	0	0	0	0	0	0	0	0	0	0	0	0	0	0	0.00
	TOTAL API DOS BOCAS		8	8	0	0	0	0	0	0	0	0	0	0	0	0	0	0	0	0	0	0.00
COMUNICACIONES Y TRANSPORTES	API ENSENADA	Recomendación al Desempeño	3	3	0	0	0	0	0	0	0	0	0	0	0	0	0	0	0	0	0	0.00
	TOTAL API ENSENADA		3	3	0	0	0	0	0	0	0	0	0	0	0	0	0	0	0	0	0	0.00
COMUNICACIONES Y TRANSPORTES	API GUAYMAS	Recomendación	2	2	0	0	0	0	0	0	0	0	0	0	0	0	0	0	0	0	0	0.00
COMUNICACIONES Y TRANSPORTES	API GUAYMAS	Solicitud de Aclaración	2	2	0	0	0	0	0	0	0	0	0	0	0	0	0	0	0	0	0	0.00
	TOTAL API GUAYMAS		4	4	0	0	0	0	0	0	0	0	0	0	0	0	0	0	0	0	0	0.00
COMUNICACIONES Y TRANSPORTES	API LÁZARO CÁRDENAS	Recomendación	7	7	0	0	0	0	0	0	0	0	0	0	0	0	0	0	0	0	0	0.00
	TOTAL API LÁZARO CÁRDENAS		7	7	0	0	0	0	0	0	0	0	0	0	0	0	0	0	0	0	0	0.00
COMUNICACIONES Y TRANSPORTES	API MANZANILLO	Recomendación	40	40	0	0	0	0	0	0	0	0	0	0	0	0	0	0	0	0	0	0.00
COMUNICACIONES Y TRANSPORTES	API MANZANILLO	Solicitud de Aclaración	3	3	0	0	0	0	0	0	0	0	0	0	0	0	0	0	0	0	0	0.00
	TOTAL API MANZANILLO		43	43	0	0	0	0	0	0	0	0	0	0	0	0	0	0	0	0	0	0.00
COMUNICACIONES Y TRANSPORTES	API MAZATLÁN	Recomendación	2	2	0	0	0	0	0	0	0	0	0	0	0	0	0	0	0	0	0	0.00

Nota: No se incluyen Pliegos de Observaciones, Fincamiento de Responsabilidades Resarcitorias, Promoción de Responsabilidades Administrativas Sancionatorias y Denuncias de Hechos (Ver el apartado correspondiente).



AUDITORÍA SUPERIOR DE LA FEDERACIÓN
ESTADO DE TRÁMITE DE LAS ACCIONES EMITIDAS
CORTE AL 30 DE SEPTIEMBRE DE 2011
CUENTAS PÚBLICAS 2006 A 2009
POR SECTOR, ENTIDAD Y TIPO DE ACCIÓN

Sector	Siglas de la Entidad Fiscalizada	Tipo de Acción	Emitidas	Con Proceso de Seguimiento Concluido								En Proceso de Atención o Promoción										
				Atendidas o Promovidas	Atendida Extemporánea	Sustituida por Nueva Acción	Baja por Resolución de Autoridad Competente	Baja por Demanda	Baja por Denuncia de Hechos	Seguimiento Concluido por Acumulación	No Atendida	Total en Proceso	Dictamen Técnico para Conclusión	Dictamen Técnico para Emisión de Nueva Acción	Dictamen Técnico para Conclusión por Acumulación	Respuesta Insuficiente	Respuesta Improcedente	Respuesta en Análisis	Sin Respuesta	Suspensión por Mandato Judicial	En Espera de Resolución de Autoridad Competente	% En Proceso
	TOTAL API MAZATLÁN		2	2	0	0	0	0	0	0	0	0	0	0	0	0	0	0	0	0	0	0.00
COMUNICACIONES Y TRANSPORTES	API PROGRESO	Recomendación	2	2	0	0	0	0	0	0	0	0	0	0	0	0	0	0	0	0	0	0.00
	TOTAL API PROGRESO		2	2	0	0	0	0	0	0	0	0	0	0	0	0	0	0	0	0	0	0.00
COMUNICACIONES Y TRANSPORTES	API PUERTO VALLARTA	Recomendación	11	11	0	0	0	0	0	0	0	0	0	0	0	0	0	0	0	0	0	0.00
COMUNICACIONES Y TRANSPORTES	API PUERTO VALLARTA	Solicitud de Aclaración	4	4	0	0	0	0	0	0	0	0	0	0	0	0	0	0	0	0	0	0.00
	TOTAL API PUERTO VALLARTA		15	15	0	0	0	0	0	0	0	0	0	0	0	0	0	0	0	0	0	0.00
COMUNICACIONES Y TRANSPORTES	API VERACRUZ	Recomendación	43	43	0	0	0	0	0	0	0	0	0	0	0	0	0	0	0	0	0	0.00
COMUNICACIONES Y TRANSPORTES	API VERACRUZ	Recomendación al Desempeño	35	35	0	0	0	0	0	0	0	0	0	0	0	0	0	0	0	0	0	0.00
COMUNICACIONES Y TRANSPORTES	API VERACRUZ	Solicitud de Aclaración	15	15	0	0	0	0	0	0	0	0	0	0	0	0	0	0	0	0	0	0.00
	TOTAL API VERACRUZ		93	93	0	0	0	0	0	0	0	0	0	0	0	0	0	0	0	0	0	0.00
COMUNICACIONES Y TRANSPORTES	ASA	Recomendación	183	154	0	29	0	0	0	0	0	0	0	0	0	0	0	0	0	0	0	0.00
COMUNICACIONES Y TRANSPORTES	ASA	Recomendación al Desempeño	8	8	0	0	0	0	0	0	0	0	0	0	0	0	0	0	0	0	0	0.00
COMUNICACIONES Y TRANSPORTES	ASA	Solicitud de Aclaración	14	7	0	7	0	0	0	0	0	0	0	0	0	0	0	0	0	0	0	0.00
	TOTAL ASA		205	169	0	36	0	0	0	0	0	0	0	0	0	0	0	0	0	0	0	0.00
COMUNICACIONES Y TRANSPORTES	ASA (ICC)	Promoción de Intervención de la Instancia de Control	10	10	0	0	0	0	0	0	0	0	0	0	0	0	0	0	0	0	0	0.00
	TOTAL ASA (ICC)		10	10	0	0	0	0	0	0	0	0	0	0	0	0	0	0	0	0	0	0.00
COMUNICACIONES Y TRANSPORTES	CAPUFE	Recomendación	128	127	1	0	0	0	0	0	0	0	0	0	0	0	0	0	0	0	0	0.00
COMUNICACIONES Y TRANSPORTES	CAPUFE	Recomendación al Desempeño	17	17	0	0	0	0	0	0	0	0	0	0	0	0	0	0	0	0	0	0.00

Nota: No se incluyen Pliegos de Observaciones, Fincamiento de Responsabilidades Resarcitorias, Promoción de Responsabilidades Administrativas Sancionatorias y Denuncias de Hechos (Ver el apartado correspondiente).



AUDITORÍA SUPERIOR DE LA FEDERACIÓN
ESTADO DE TRÁMITE DE LAS ACCIONES EMITIDAS
CORTE AL 30 DE SEPTIEMBRE DE 2011
CUENTAS PÚBLICAS 2006 A 2009
POR SECTOR, ENTIDAD Y TIPO DE ACCIÓN

Sector	Siglas de la Entidad Fiscalizada	Tipo de Acción	Emitidas	Con Proceso de Seguimiento Concluido								En Proceso de Atención o Promoción										
				Atendidas o Promovidas	Atendida Extemporánea	Sustituida por Nueva Acción	Baja por Resolución de Autoridad Competente	Baja por Demanda	Baja por Denuncia de Hechos	Seguimiento Concluido por Acumulación	No Atendida	Total en Proceso	Dictamen Técnico para Conclusión	Dictamen Técnico para Emisión de Nueva Acción	Dictamen Técnico para Conclusión por Acumulación	Respuesta Insuficiente	Respuesta Improcedente	Respuesta en Análisis	Sin Respuesta	Suspensión por Mandato Judicial	En Espera de Resolución de Autoridad Competente	% En Proceso
COMUNICACIONES Y TRANSPORTES	CAPUFE	Solicitud de Aclaración	34	27	0	5	0	0	0	0	0	2	0	0	0	2	0	0	0	0	0	5.88
	TOTAL CAPUFE		179	171	1	5	0	0	0	0	0	2	0	0	0	2	0	0	0	0	0	1.12
COMUNICACIONES Y TRANSPORTES	CAPUFE (ICC)	Recomendación	1	1	0	0	0	0	0	0	0	0	0	0	0	0	0	0	0	0	0	0.00
	TOTAL CAPUFE (ICC)		1	1	0	0	0	0	0	0	0	0	0	0	0	0	0	0	0	0	0	0.00
COMUNICACIONES Y TRANSPORTES	COFETEL	Recomendación	37	37	0	0	0	0	0	0	0	0	0	0	0	0	0	0	0	0	0	0.00
COMUNICACIONES Y TRANSPORTES	COFETEL	Recomendación al Desempeño	65	65	0	0	0	0	0	0	0	0	0	0	0	0	0	0	0	0	0	0.00
	TOTAL COFETEL		102	102	0	0	0	0	0	0	0	0	0	0	0	0	0	0	0	0	0	0.00
COMUNICACIONES Y TRANSPORTES	COFETEL (ICC)	Promoción de Intervención de la Instancia de Control	7	7	0	0	0	0	0	0	0	0	0	0	0	0	0	0	0	0	0	0.00
	TOTAL COFETEL (ICC)		7	7	0	0	0	0	0	0	0	0	0	0	0	0	0	0	0	0	0	0.00
COMUNICACIONES Y TRANSPORTES	FNML	Recomendación	2	2	0	0	0	0	0	0	0	0	0	0	0	0	0	0	0	0	0	0.00
	TOTAL FNML		2	2	0	0	0	0	0	0	0	0	0	0	0	0	0	0	0	0	0	0.00
COMUNICACIONES Y TRANSPORTES	SCT	Recomendación	482	481	1	0	0	0	0	0	0	0	0	0	0	0	0	0	0	0	0	0.00
COMUNICACIONES Y TRANSPORTES	SCT	Recomendación al Desempeño	158	158	0	0	0	0	0	0	0	0	0	0	0	0	0	0	0	0	0	0.00
COMUNICACIONES Y TRANSPORTES	SCT	Solicitud de Aclaración	133	112	0	11	0	0	0	0	0	10	0	2	0	7	0	1	0	0	0	7.52
	TOTAL SCT		773	751	1	11	0	0	0	0	0	10	0	2	0	7	0	1	0	0	0	1.29
COMUNICACIONES Y TRANSPORTES	SCT (ICC)	Promoción de Intervención de la Instancia de Control	8	8	0	0	0	0	0	0	0	0	0	0	0	0	0	0	0	0	0	0.00
COMUNICACIONES Y TRANSPORTES	SCT (ICC)	Recomendación	1	1	0	0	0	0	0	0	0	0	0	0	0	0	0	0	0	0	0	0.00
	TOTAL SCT (ICC)		9	9	0	0	0	0	0	0	0	0	0	0	0	0	0	0	0	0	0	0.00

Nota: No se incluyen Pliegos de Observaciones, Fincamiento de Responsabilidades Resarcitorias, Promoción de Responsabilidades Administrativas Sancionatorias y Denuncias de Hechos (Ver el apartado correspondiente).

AUDITORÍA SUPERIOR DE LA FEDERACIÓN
ESTADO DE TRÁMITE DE LAS ACCIONES EMITIDAS
CORTE AL 30 DE SEPTIEMBRE DE 2011
CUENTAS PÚBLICAS 2006 A 2009
POR SECTOR, ENTIDAD Y TIPO DE ACCIÓN

Sector	Siglas de la Entidad Fiscalizada	Tipo de Acción	Emitidas	Con Proceso de Seguimiento Concluido								En Proceso de Atención o Promoción										
				Atendidas o Promovidas	Atendida Extemporánea	Sustituida por Nueva Acción	Baja por Resolución de Autoridad Competente	Baja por Demanda	Baja por Denuncia de Hechos	Seguimiento Concluido por Acumulación	No Atendida	Total en Proceso	Dictamen Técnico para Conclusión	Dictamen Técnico para Emisión de Nueva Acción	Dictamen Técnico para Conclusión por Acumulación	Respuesta Insuficiente	Respuesta Improcedente	Respuesta en Análisis	Sin Respuesta	Suspensión por Mandato Judicial	En Espera de Resolución de Autoridad Competente	% En Proceso
COMUNICACIONES Y TRANSPORTES	SENEAM	Recomendación	19	18	0	0	0	0	0	0	1	0	0	0	0	0	0	0	0	0	0	0.00
COMUNICACIONES Y TRANSPORTES	SENEAM	Solicitud de Aclaración	3	3	0	0	0	0	0	0	0	0	0	0	0	0	0	0	0	0	0	0.00
	TOTAL SENEAM		22	21	0	0	0	0	0	0	1	0	0	0	0	0	0	0	0	0	0	0.00
COMUNICACIONES Y TRANSPORTES	SEPOMEX	Recomendación	4	4	0	0	0	0	0	0	0	0	0	0	0	0	0	0	0	0	0	0.00
COMUNICACIONES Y TRANSPORTES	SEPOMEX	Recomendación al Desempeño	21	21	0	0	0	0	0	0	0	0	0	0	0	0	0	0	0	0	0	0.00
COMUNICACIONES Y TRANSPORTES	SEPOMEX	Solicitud de Aclaración	1	1	0	0	0	0	0	0	0	0	0	0	0	0	0	0	0	0	0	0.00
	TOTAL SEPOMEX		26	26	0	0	0	0	0	0	0	0	0	0	0	0	0	0	0	0	0	0.00
COMUNICACIONES Y TRANSPORTES	TELECOMM	Recomendación	6	6	0	0	0	0	0	0	0	0	0	0	0	0	0	0	0	0	0	0.00
COMUNICACIONES Y TRANSPORTES	TELECOMM	Recomendación al Desempeño	1	1	0	0	0	0	0	0	0	0	0	0	0	0	0	0	0	0	0	0.00
	TOTAL TELECOMM		7	7	0	0	0	0	0	0	0	0	0	0	0	0	0	0	0	0	0	0.00
TOTAL COMUNICACIONES Y TRANSPORTES			1586	1519	2	52	0	0	0	0	1	12	0	2	0	9	0	1	0	0	0	0.76
ECONOMÍA	COFEMER	Recomendación	7	7	0	0	0	0	0	0	0	0	0	0	0	0	0	0	0	0	0	0.00
ECONOMÍA	COFEMER	Recomendación al Desempeño	22	22	0	0	0	0	0	0	0	0	0	0	0	0	0	0	0	0	0	0.00
	TOTAL COFEMER		29	29	0	0	0	0	0	0	0	0	0	0	0	0	0	0	0	0	0	0.00
ECONOMÍA	ESSA	Recomendación	13	13	0	0	0	0	0	0	0	0	0	0	0	0	0	0	0	0	0	0.00
	TOTAL ESSA		13	13	0	0	0	0	0	0	0	0	0	0	0	0	0	0	0	0	0	0.00
ECONOMÍA	ESSA (ICC)	Promoción de Intervención de la Instancia de Control	1	1	0	0	0	0	0	0	0	0	0	0	0	0	0	0	0	0	0	0.00
	TOTAL ESSA (ICC)		1	1	0	0	0	0	0	0	0	0	0	0	0	0	0	0	0	0	0	0.00
ECONOMÍA	FONAES	Recomendación	25	25	0	0	0	0	0	0	0	0	0	0	0	0	0	0	0	0	0	0.00
ECONOMÍA	FONAES	Recomendación al Desempeño	21	21	0	0	0	0	0	0	0	0	0	0	0	0	0	0	0	0	0	0.00

Nota: No se incluyen Pliegos de Observaciones, Fincamiento de Responsabilidades Resarcitorias, Promoción de Responsabilidades Administrativas Sancionatorias y Denuncias de Hechos (Ver el apartado correspondiente).



AUDITORÍA SUPERIOR DE LA FEDERACIÓN
ESTADO DE TRÁMITE DE LAS ACCIONES EMITIDAS
CORTE AL 30 DE SEPTIEMBRE DE 2011
CUENTAS PÚBLICAS 2006 A 2009
POR SECTOR, ENTIDAD Y TIPO DE ACCIÓN

Sector	Siglas de la Entidad Fiscalizada	Tipo de Acción	Emitidas	Con Proceso de Seguimiento Concluido								En Proceso de Atención o Promoción										
				Atendidas o Promovidas	Atendida Extemporánea	Sustituida por Nueva Acción	Baja por Resolución de Autoridad Competente	Baja por Demanda	Baja por Denuncia de Hechos	Seguimiento Concluido por Acumulación	No Atendida	Total en Proceso	Dictamen Técnico para Conclusión	Dictamen Técnico para Emisión de Nueva Acción	Dictamen Técnico para Conclusión por Acumulación	Respuesta Insuficiente	Respuesta Improcedente	Respuesta en Análisis	Sin Respuesta	Suspensión por Mandato Judicial	En Espera de Resolución de Autoridad Competente	% En Proceso
	TOTAL FONAES		46	46	0	0	0	0	0	0	0	0	0	0	0	0	0	0	0	0	0	0.00
ECONOMÍA	IMPI	Recomendación	2	2	0	0	0	0	0	0	0	0	0	0	0	0	0	0	0	0	0	0.00
ECONOMÍA	IMPI	Recomendación al Desempeño	1	1	0	0	0	0	0	0	0	0	0	0	0	0	0	0	0	0	0	0.00
	TOTAL IMPI		3	3	0	0	0	0	0	0	0	0	0	0	0	0	0	0	0	0	0	0.00
ECONOMÍA	PROFECO	Recomendación al Desempeño	24	24	0	0	0	0	0	0	0	0	0	0	0	0	0	0	0	0	0	0.00
	TOTAL PROFECO		24	24	0	0	0	0	0	0	0	0	0	0	0	0	0	0	0	0	0	0.00
ECONOMÍA	ProMéxico	Recomendación	4	4	0	0	0	0	0	0	0	0	0	0	0	0	0	0	0	0	0	0.00
ECONOMÍA	ProMéxico	Recomendación al Desempeño	2	2	0	0	0	0	0	0	0	0	0	0	0	0	0	0	0	0	0	0.00
	TOTAL ProMéxico		6	6	0	0	0	0	0	0	0	0	0	0	0	0	0	0	0	0	0	0.00
ECONOMÍA	SE	Recomendación	142	142	0	0	0	0	0	0	0	0	0	0	0	0	0	0	0	0	0	0.00
ECONOMÍA	SE	Recomendación al Desempeño	92	92	0	0	0	0	0	0	0	0	0	0	0	0	0	0	0	0	0	0.00
ECONOMÍA	SE	Solicitud de Aclaración	15	15	0	0	0	0	0	0	0	0	0	0	0	0	0	0	0	0	0	0.00
	TOTAL SE		249	249	0	0	0	0	0	0	0	0	0	0	0	0	0	0	0	0	0	0.00
ECONOMÍA	SE (ICC)	Promoción de Intervención de la Instancia de Control	9	9	0	0	0	0	0	0	0	0	0	0	0	0	0	0	0	0	0	0.00
	TOTAL SE (ICC)		9	9	0	0	0	0	0	0	0	0	0	0	0	0	0	0	0	0	0	0.00
TOTAL ECONOMÍA			380	380	0	0	0	0	0	0	0	0	0	0	0	0	0	0	0	0	0	0.00
EDUCACIÓN PÚBLICA	AFSEDF	Recomendación	13	13	0	0	0	0	0	0	0	0	0	0	0	0	0	0	0	0	0	0.00
EDUCACIÓN PÚBLICA	AFSEDF	Solicitud de Aclaración	8	8	0	0	0	0	0	0	0	0	0	0	0	0	0	0	0	0	0	0.00
	TOTAL AFSEDF		21	21	0	0	0	0	0	0	0	0	0	0	0	0	0	0	0	0	0	0.00
EDUCACIÓN PÚBLICA	CB	Recomendación	1	1	0	0	0	0	0	0	0	0	0	0	0	0	0	0	0	0	0	0.00
EDUCACIÓN PÚBLICA	CB	Recomendación al Desempeño	6	6	0	0	0	0	0	0	0	0	0	0	0	0	0	0	0	0	0	0.00
	TOTAL CB		7	7	0	0	0	0	0	0	0	0	0	0	0	0	0	0	0	0	0	0.00
EDUCACIÓN PÚBLICA	CINVESTAV	Recomendación	9	9	0	0	0	0	0	0	0	0	0	0	0	0	0	0	0	0	0	0.00

Nota: No se incluyen Pliegos de Observaciones, Fincamiento de Responsabilidades Resarcitorias, Promoción de Responsabilidades Administrativas Sancionatorias y Denuncias de Hechos (Ver el apartado correspondiente).

AUDITORÍA SUPERIOR DE LA FEDERACIÓN
ESTADO DE TRÁMITE DE LAS ACCIONES EMITIDAS
CORTE AL 30 DE SEPTIEMBRE DE 2011
CUENTAS PÚBLICAS 2006 A 2009
POR SECTOR, ENTIDAD Y TIPO DE ACCIÓN

Sector	Siglas de la Entidad Fiscalizada	Tipo de Acción	Emitidas	Con Proceso de Seguimiento Concluido								En Proceso de Atención o Promoción											
				Atendidas o Promovidas	Atendida Extemporánea	Sustituida por Nueva Acción	Baja por Resolución de Autoridad Competente	Baja por Demanda	Baja por Denuncia de Hechos	Seguimiento Concluido por Acumulación	No Atendida	Total en Proceso	Dictamen Técnico para Conclusión	Dictamen Técnico para Emisión de Nueva Acción	Dictamen Técnico para Conclusión por Acumulación	Respuesta Insuficiente	Respuesta Improcedente	Respuesta en Análisis	Sin Respuesta	Suspensión por Mandato Judicial	En Espera de Resolución de Autoridad Competente	% En Proceso	
	TOTAL CINVESTAV		9	9	0	0	0	0	0	0	0	0	0	0	0	0	0	0	0	0	0	0.00	
EDUCACIÓN PÚBLICA	COFAA IPN	Recomendación	4	4	0	0	0	0	0	0	0	0	0	0	0	0	0	0	0	0	0	0.00	
	TOTAL COFAA IPN		4	4	0	0	0	0	0	0	0	0	0	0	0	0	0	0	0	0	0	0.00	
EDUCACIÓN PÚBLICA	CONACULTA	Recomendación	59	59	0	0	0	0	0	0	0	0	0	0	0	0	0	0	0	0	0	0.00	
EDUCACIÓN PÚBLICA	CONACULTA	Recomendación al Desempeño	38	38	0	0	0	0	0	0	0	0	0	0	0	0	0	0	0	0	0	0.00	
EDUCACIÓN PÚBLICA	CONACULTA	Solicitud de Aclaración	13	12	0	1	0	0	0	0	0	0	0	0	0	0	0	0	0	0	0	0.00	
	TOTAL CONACULTA		110	109	0	1	0	0	0	0	0	0	0	0	0	0	0	0	0	0	0	0.00	
EDUCACIÓN PÚBLICA	CONADE	Recomendación	25	25	0	0	0	0	0	0	0	0	0	0	0	0	0	0	0	0	0	0.00	
	TOTAL CONADE		25	25	0	0	0	0	0	0	0	0	0	0	0	0	0	0	0	0	0	0.00	
EDUCACIÓN PÚBLICA	CONAFE	Recomendación	53	53	0	0	0	0	0	0	0	0	0	0	0	0	0	0	0	0	0	0.00	
EDUCACIÓN PÚBLICA	CONAFE	Recomendación al Desempeño	35	35	0	0	0	0	0	0	0	0	0	0	0	0	0	0	0	0	0	0.00	
EDUCACIÓN PÚBLICA	CONAFE	Solicitud de Aclaración	1	1	0	0	0	0	0	0	0	0	0	0	0	0	0	0	0	0	0	0.00	
	TOTAL CONAFE		89	89	0	0	0	0	0	0	0	0	0	0	0	0	0	0	0	0	0	0.00	
EDUCACIÓN PÚBLICA	CONALEP	Recomendación	4	4	0	0	0	0	0	0	0	0	0	0	0	0	0	0	0	0	0	0.00	
EDUCACIÓN PÚBLICA	CONALEP	Recomendación al Desempeño	24	24	0	0	0	0	0	0	0	0	0	0	0	0	0	0	0	0	0	0.00	
	TOTAL CONALEP		28	28	0	0	0	0	0	0	0	0	0	0	0	0	0	0	0	0	0	0.00	
EDUCACIÓN PÚBLICA	CONALITEG	Recomendación	6	6	0	0	0	0	0	0	0	0	0	0	0	0	0	0	0	0	0	0.00	
EDUCACIÓN PÚBLICA	CONALITEG	Solicitud de Aclaración	1	1	0	0	0	0	0	0	0	0	0	0	0	0	0	0	0	0	0	0.00	
	TOTAL CONALITEG		7	7	0	0	0	0	0	0	0	0	0	0	0	0	0	0	0	0	0	0.00	
EDUCACIÓN PÚBLICA	FCE	Recomendación	4	4	0	0	0	0	0	0	0	0	0	0	0	0	0	0	0	0	0	0.00	
	TOTAL FCE		4	4	0	0	0	0	0	0	0	0	0	0	0	0	0	0	0	0	0	0.00	
EDUCACIÓN PÚBLICA	IEPSA	Recomendación	6	6	0	0	0	0	0	0	0	0	0	0	0	0	0	0	0	0	0	0.00	
	TOTAL IEPSA		6	6	0	0	0	0	0	0	0	0	0	0	0	0	0	0	0	0	0	0.00	

Nota: No se incluyen Pliegos de Observaciones, Fincamiento de Responsabilidades Resarcitorias, Promoción de Responsabilidades Administrativas Sancionatorias y Denuncias de Hechos (Ver el apartado correspondiente).



AUDITORÍA SUPERIOR DE LA FEDERACIÓN
ESTADO DE TRÁMITE DE LAS ACCIONES EMITIDAS
CORTE AL 30 DE SEPTIEMBRE DE 2011
CUENTAS PÚBLICAS 2006 A 2009
POR SECTOR, ENTIDAD Y TIPO DE ACCIÓN

Sector	Siglas de la Entidad Fiscalizada	Tipo de Acción	Emitidas	Con Proceso de Seguimiento Concluido								En Proceso de Atención o Promoción										
				Atendidas o Promovidas	Atendida Extemporánea	Sustituida por Nueva Acción	Baja por Resolución de Autoridad Competente	Baja por Demanda	Baja por Denuncia de Hechos	Seguimiento Concluido por Acumulación	No Atendida	Total en Proceso	Dictamen Técnico para Conclusión	Dictamen Técnico para Emisión de Nueva Acción	Dictamen Técnico para Conclusión por Acumulación	Respuesta Insuficiente	Respuesta Improcedente	Respuesta en Análisis	Sin Respuesta	Suspensión por Mandato Judicial	En Espera de Resolución de Autoridad Competente	% En Proceso
EDUCACIÓN PÚBLICA	INAH	Recomendación	54	54	0	0	0	0	0	0	0	0	0	0	0	0	0	0	0	0	0	0.00
EDUCACIÓN PÚBLICA	INAH	Recomendación al Desempeño	26	26	0	0	0	0	0	0	0	0	0	0	0	0	0	0	0	0	0	0.00
EDUCACIÓN PÚBLICA	INAH	Solicitud de Aclaración	4	3	0	1	0	0	0	0	0	0	0	0	0	0	0	0	0	0	0	0.00
	TOTAL INAH		84	83	0	1	0	0	0	0	0	0	0	0	0	0	0	0	0	0	0	0.00
EDUCACIÓN PÚBLICA	INBAL	Recomendación	23	23	0	0	0	0	0	0	0	0	0	0	0	0	0	0	0	0	0	0.00
EDUCACIÓN PÚBLICA	INBAL	Recomendación al Desempeño	20	19	1	0	0	0	0	0	0	0	0	0	0	0	0	0	0	0	0	0.00
EDUCACIÓN PÚBLICA	INBAL	Solicitud de Aclaración	3	3	0	0	0	0	0	0	0	0	0	0	0	0	0	0	0	0	0	0.00
	TOTAL INBAL		46	45	1	0	0	0	0	0	0	0	0	0	0	0	0	0	0	0	0	0.00
EDUCACIÓN PÚBLICA	INEA	Recomendación	14	14	0	0	0	0	0	0	0	0	0	0	0	0	0	0	0	0	0	0.00
EDUCACIÓN PÚBLICA	INEA	Recomendación al Desempeño	31	20	11	0	0	0	0	0	0	0	0	0	0	0	0	0	0	0	0	0.00
EDUCACIÓN PÚBLICA	INEA	Solicitud de Aclaración	1	1	0	0	0	0	0	0	0	0	0	0	0	0	0	0	0	0	0	0.00
	TOTAL INEA		46	35	11	0	0	0	0	0	0	0	0	0	0	0	0	0	0	0	0	0.00
EDUCACIÓN PÚBLICA	INIFED	Recomendación	35	35	0	0	0	0	0	0	0	0	0	0	0	0	0	0	0	0	0	0.00
EDUCACIÓN PÚBLICA	INIFED	Recomendación al Desempeño	7	7	0	0	0	0	0	0	0	0	0	0	0	0	0	0	0	0	0	0.00
EDUCACIÓN PÚBLICA	INIFED	Solicitud de Aclaración	1	1	0	0	0	0	0	0	0	0	0	0	0	0	0	0	0	0	0	0.00
	TOTAL INIFED		43	43	0	0	0	0	0	0	0	0	0	0	0	0	0	0	0	0	0	0.00
EDUCACIÓN PÚBLICA	IPN	Recomendación	43	43	0	0	0	0	0	0	0	0	0	0	0	0	0	0	0	0	0	0.00
EDUCACIÓN PÚBLICA	IPN	Recomendación al Desempeño	6	6	0	0	0	0	0	0	0	0	0	0	0	0	0	0	0	0	0	0.00
EDUCACIÓN PÚBLICA	IPN	Solicitud de Aclaración	7	7	0	0	0	0	0	0	0	0	0	0	0	0	0	0	0	0	0	0.00
	TOTAL IPN		56	56	0	0	0	0	0	0	0	0	0	0	0	0	0	0	0	0	0	0.00
EDUCACIÓN PÚBLICA	SEP	Recomendación	447	444	2	0	0	0	0	0	1	0	0	0	0	0	0	0	0	0	0	0.00
EDUCACIÓN PÚBLICA	SEP	Recomendación al Desempeño	273	264	9	0	0	0	0	0	0	0	0	0	0	0	0	0	0	0	0	0.00
EDUCACIÓN PÚBLICA	SEP	Solicitud de Aclaración	81	67	0	4	0	0	0	8	0	2	0	2	0	0	0	0	0	0	0	2.47

Nota: No se incluyen Pliegos de Observaciones, Fincamiento de Responsabilidades Resarcitorias, Promoción de Responsabilidades Administrativas Sancionatorias y Denuncias de Hechos (Ver el apartado correspondiente).



AUDITORÍA SUPERIOR DE LA FEDERACIÓN
ESTADO DE TRÁMITE DE LAS ACCIONES EMITIDAS
CORTE AL 30 DE SEPTIEMBRE DE 2011
CUENTAS PÚBLICAS 2006 A 2009
POR SECTOR, ENTIDAD Y TIPO DE ACCIÓN

Sector	Siglas de la Entidad Fiscalizada	Tipo de Acción	Emitidas	Con Proceso de Seguimiento Concluido								En Proceso de Atención o Promoción											
				Atendidas o Promovidas	Atendida Extemporánea	Sustituida por Nueva Acción	Baja por Resolución de Autoridad Competente	Baja por Demanda	Baja por Denuncia de Hechos	Seguimiento Concluido por Acumulación	No Atendida	Total en Proceso	Dictamen Técnico para Conclusión	Dictamen Técnico para Emisión de Nueva Acción	Dictamen Técnico para Conclusión por Acumulación	Respuesta Insuficiente	Respuesta Improcedente	Respuesta en Análisis	Sin Respuesta	Suspensión por Mandato Judicial	En Espera de Resolución de Autoridad Competente	% En Proceso	
	TOTAL SEP		801	775	11	4	0	0	0	8	1	2	0	2	0	0	0	0	0	0	0	0.25	
EDUCACIÓN PÚBLICA	SEP (ICC)	Promoción de Intervención de la Instancia de Control	4	4	0	0	0	0	0	0	0	0	0	0	0	0	0	0	0	0	0	0.00	
	TOTAL SEP (ICC)		4	4	0	0	0	0	0	0	0	0	0	0	0	0	0	0	0	0	0	0.00	
EDUCACIÓN PÚBLICA	TVMET	Recomendación al Desempeño	2	2	0	0	0	0	0	0	0	0	0	0	0	0	0	0	0	0	0	0.00	
	TOTAL TVMET		2	2	0	0	0	0	0	0	0	0	0	0	0	0	0	0	0	0	0	0.00	
EDUCACIÓN PÚBLICA	XEIPN CANAL ONCE	Recomendación	7	7	0	0	0	0	0	0	0	0	0	0	0	0	0	0	0	0	0	0.00	
EDUCACIÓN PÚBLICA	XEIPN CANAL ONCE	Solicitud de Aclaración	1	1	0	0	0	0	0	0	0	0	0	0	0	0	0	0	0	0	0	0.00	
	TOTAL XEIPN CANAL ONCE		8	8	0	0	0	0	0	0	0	0	0	0	0	0	0	0	0	0	0	0.00	
TOTAL EDUCACIÓN PÚBLICA			1400	1360	23	6	0	0	0	8	1	2	0	2	0	0	0	0	0	0	0	0.14	
INSTITUCIONES PÚBLICAS DE EDUCACIÓN SUPERIOR	BUAP	Recomendación	12	12	0	0	0	0	0	0	0	0	0	0	0	0	0	0	0	0	0	0.00	
INSTITUCIONES PÚBLICAS DE EDUCACIÓN SUPERIOR	BUAP	Recomendación al Desempeño	1	1	0	0	0	0	0	0	0	0	0	0	0	0	0	0	0	0	0	0.00	
INSTITUCIONES PÚBLICAS DE EDUCACIÓN SUPERIOR	BUAP	Solicitud de Aclaración	1	1	0	0	0	0	0	0	0	0	0	0	0	0	0	0	0	0	0	0.00	
	TOTAL BUAP		14	14	0	0	0	0	0	0	0	0	0	0	0	0	0	0	0	0	0	0.00	
INSTITUCIONES PÚBLICAS DE EDUCACIÓN SUPERIOR	IEENN	Recomendación	2	2	0	0	0	0	0	0	0	0	0	0	0	0	0	0	0	0	0	0.00	
	TOTAL IEENN		2	2	0	0	0	0	0	0	0	0	0	0	0	0	0	0	0	0	0	0.00	
INSTITUCIONES PÚBLICAS DE EDUCACIÓN SUPERIOR	U DE C	Recomendación	15	15	0	0	0	0	0	0	0	0	0	0	0	0	0	0	0	0	0	0.00	
INSTITUCIONES PÚBLICAS DE EDUCACIÓN SUPERIOR	U DE C	Recomendación al Desempeño	1	1	0	0	0	0	0	0	0	0	0	0	0	0	0	0	0	0	0	0.00	

Nota: No se incluyen Pliegos de Observaciones, Fincamiento de Responsabilidades Resarcitorias, Promoción de Responsabilidades Administrativas Sancionatorias y Denuncias de Hechos (Ver el apartado correspondiente).

AUDITORÍA SUPERIOR DE LA FEDERACIÓN
ESTADO DE TRÁMITE DE LAS ACCIONES EMITIDAS
CORTE AL 30 DE SEPTIEMBRE DE 2011
CUENTAS PÚBLICAS 2006 A 2009
POR SECTOR, ENTIDAD Y TIPO DE ACCIÓN

Sector	Siglas de la Entidad Fiscalizada	Tipo de Acción	Emitidas	Con Proceso de Seguimiento Concluido								En Proceso de Atención o Promoción											
				Atendidas o Promovidas	Atendida Extemporánea	Sustituida por Nueva Acción	Baja por Resolución de Autoridad Competente	Baja por Demanda	Baja por Denuncia de Hechos	Seguimiento Concluido por Acumulación	No Atendida	Total en Proceso	Dictamen Técnico para Conclusión	Dictamen Técnico para Emisión de Nueva Acción	Dictamen Técnico para Conclusión por Acumulación	Respuesta Insuficiente	Respuesta Improcedente	Respuesta en Análisis	Sin Respuesta	Suspensión por Mandato Judicial	En Espera de Resolución de Autoridad Competente	% En Proceso	
INSTITUCIONES PÚBLICAS DE EDUCACIÓN SUPERIOR	U DE C	Solicitud de Aclaración	1	1	0	0	0	0	0	0	0	0	0	0	0	0	0	0	0	0	0	0.00	
	TOTAL U DE C		17	17	0	0	0	0	0	0	0	0	0	0	0	0	0	0	0	0	0	0.00	
INSTITUCIONES PÚBLICAS DE EDUCACIÓN SUPERIOR	UAA	Recomendación	9	9	0	0	0	0	0	0	0	0	0	0	0	0	0	0	0	0	0	0.00	
INSTITUCIONES PÚBLICAS DE EDUCACIÓN SUPERIOR	UAA	Recomendación al Desempeño	2	2	0	0	0	0	0	0	0	0	0	0	0	0	0	0	0	0	0	0.00	
	TOTAL UAA		11	11	0	0	0	0	0	0	0	0	0	0	0	0	0	0	0	0	0	0.00	
INSTITUCIONES PÚBLICAS DE EDUCACIÓN SUPERIOR	UAAAN	Recomendación	1	1	0	0	0	0	0	0	0	0	0	0	0	0	0	0	0	0	0	0.00	
	TOTAL UAAAN		1	1	0	0	0	0	0	0	0	0	0	0	0	0	0	0	0	0	0	0.00	
INSTITUCIONES PÚBLICAS DE EDUCACIÓN SUPERIOR	UABJO	Recomendación	8	8	0	0	0	0	0	0	0	0	0	0	0	0	0	0	0	0	0	0.00	
	TOTAL UABJO		8	8	0	0	0	0	0	0	0	0	0	0	0	0	0	0	0	0	0	0.00	
INSTITUCIONES PÚBLICAS DE EDUCACIÓN SUPERIOR	UACH	Recomendación	1	1	0	0	0	0	0	0	0	0	0	0	0	0	0	0	0	0	0	0.00	
	TOTAL UACH		1	1	0	0	0	0	0	0	0	0	0	0	0	0	0	0	0	0	0	0.00	
INSTITUCIONES PÚBLICAS DE EDUCACIÓN SUPERIOR	UACHIH	Recomendación	7	7	0	0	0	0	0	0	0	0	0	0	0	0	0	0	0	0	0	0.00	
	TOTAL UACHIH		7	7	0	0	0	0	0	0	0	0	0	0	0	0	0	0	0	0	0	0.00	
INSTITUCIONES PÚBLICAS DE EDUCACIÓN SUPERIOR	UACJ	Recomendación	8	8	0	0	0	0	0	0	0	0	0	0	0	0	0	0	0	0	0	0.00	
	TOTAL UACJ		8	8	0	0	0	0	0	0	0	0	0	0	0	0	0	0	0	0	0	0.00	
INSTITUCIONES PÚBLICAS DE EDUCACIÓN SUPERIOR	UADEC	Recomendación	9	9	0	0	0	0	0	0	0	0	0	0	0	0	0	0	0	0	0	0.00	

Nota: No se incluyen Pliegos de Observaciones, Fincamiento de Responsabilidades Resarcitorias, Promoción de Responsabilidades Administrativas Sancionatorias y Denuncias de Hechos (Ver el apartado correspondiente).



AUDITORÍA SUPERIOR DE LA FEDERACIÓN
ESTADO DE TRÁMITE DE LAS ACCIONES EMITIDAS
CORTE AL 30 DE SEPTIEMBRE DE 2011
CUENTAS PÚBLICAS 2006 A 2009
POR SECTOR, ENTIDAD Y TIPO DE ACCIÓN

Sector	Siglas de la Entidad Fiscalizada	Tipo de Acción	Emitidas	Con Proceso de Seguimiento Concluido								En Proceso de Atención o Promoción										
				Atendidas o Promovidas	Atendida Extemporánea	Sustituida por Nueva Acción	Baja por Resolución de Autoridad Competente	Baja por Demanda	Baja por Denuncia de Hechos	Seguimiento Concluido por Acumulación	No Atendida	Total en Proceso	Dictamen Técnico para Conclusión	Dictamen Técnico para Emisión de Nueva Acción	Dictamen Técnico para Conclusión por Acumulación	Respuesta Insuficiente	Respuesta Improcedente	Respuesta en Análisis	Sin Respuesta	Suspensión por Mandato Judicial	En Espera de Resolución de Autoridad Competente	% En Proceso
INSTITUCIONES PÚBLICAS DE EDUCACIÓN SUPERIOR	UADEC	Recomendación al Desempeño	2	2	0	0	0	0	0	0	0	0	0	0	0	0	0	0	0	0	0	0.00
INSTITUCIONES PÚBLICAS DE EDUCACIÓN SUPERIOR	UADEC	Solicitud de Aclaración	2	2	0	0	0	0	0	0	0	0	0	0	0	0	0	0	0	0	0	0.00
	TOTAL UADEC		13	13	0	0	0	0	0	0	0	0	0	0	0	0	0	0	0	0	0	0.00
INSTITUCIONES PÚBLICAS DE EDUCACIÓN SUPERIOR	UADEC (ICC)	Promoción de Intervención de la Instancia de Control	1	1	0	0	0	0	0	0	0	0	0	0	0	0	0	0	0	0	0	0.00
	TOTAL UADEC (ICC)		1	1	0	0	0	0	0	0	0	0	0	0	0	0	0	0	0	0	0	0.00
INSTITUCIONES PÚBLICAS DE EDUCACIÓN SUPERIOR	UAEH	Recomendación	12	12	0	0	0	0	0	0	0	0	0	0	0	0	0	0	0	0	0	0.00
INSTITUCIONES PÚBLICAS DE EDUCACIÓN SUPERIOR	UAEH	Recomendación al Desempeño	2	2	0	0	0	0	0	0	0	0	0	0	0	0	0	0	0	0	0	0.00
INSTITUCIONES PÚBLICAS DE EDUCACIÓN SUPERIOR	UAEH	Solicitud de Aclaración	1	1	0	0	0	0	0	0	0	0	0	0	0	0	0	0	0	0	0	0.00
	TOTAL UAEH		15	15	0	0	0	0	0	0	0	0	0	0	0	0	0	0	0	0	0	0.00
INSTITUCIONES PÚBLICAS DE EDUCACIÓN SUPERIOR	UAEM (EDO. MOR.)	Recomendación	8	8	0	0	0	0	0	0	0	0	0	0	0	0	0	0	0	0	0	0.00
INSTITUCIONES PÚBLICAS DE EDUCACIÓN SUPERIOR	UAEM (EDO. MOR.)	Recomendación al Desempeño	3	3	0	0	0	0	0	0	0	0	0	0	0	0	0	0	0	0	0	0.00
	TOTAL UAEM (EDO. MOR.)		11	11	0	0	0	0	0	0	0	0	0	0	0	0	0	0	0	0	0	0.00
INSTITUCIONES PÚBLICAS DE EDUCACIÓN SUPERIOR	UAG	Recomendación	16	16	0	0	0	0	0	0	0	0	0	0	0	0	0	0	0	0	0	0.00
INSTITUCIONES PÚBLICAS DE EDUCACIÓN SUPERIOR	UAG	Recomendación al Desempeño	4	4	0	0	0	0	0	0	0	0	0	0	0	0	0	0	0	0	0	0.00
INSTITUCIONES PÚBLICAS DE EDUCACIÓN SUPERIOR	UAG	Solicitud de Aclaración	4	3	0	1	0	0	0	0	0	0	0	0	0	0	0	0	0	0	0	0.00

Nota: No se incluyen Pliegos de Observaciones, Fincamiento de Responsabilidades Resarcitorias, Promoción de Responsabilidades Administrativas Sancionatorias y Denuncias de Hechos (Ver el apartado correspondiente).

AUDITORÍA SUPERIOR DE LA FEDERACIÓN
ESTADO DE TRÁMITE DE LAS ACCIONES EMITIDAS
CORTE AL 30 DE SEPTIEMBRE DE 2011
CUENTAS PÚBLICAS 2006 A 2009
POR SECTOR, ENTIDAD Y TIPO DE ACCIÓN

Sector	Siglas de la Entidad Fiscalizada	Tipo de Acción	Emitidas	Con Proceso de Seguimiento Concluido								En Proceso de Atención o Promoción											
				Atendidas o Promovidas	Atendida Extemporánea	Sustituida por Nueva Acción	Baja por Resolución de Autoridad Competente	Baja por Demanda	Baja por Denuncia de Hechos	Seguimiento Concluido por Acumulación	No Atendida	Total en Proceso	Dictamen Técnico para Conclusión	Dictamen Técnico para Emisión de Nueva Acción	Dictamen Técnico para Conclusión por Acumulación	Respuesta Insuficiente	Respuesta Improcedente	Respuesta en Análisis	Sin Respuesta	Suspensión por Mandato Judicial	En Espera de Resolución de Autoridad Competente	% En Proceso	
	TOTAL UAG		24	23	0	1	0	0	0	0	0	0	0	0	0	0	0	0	0	0	0	0.00	
INSTITUCIONES PÚBLICAS DE EDUCACIÓN SUPERIOR	UAM	Recomendación	1	1	0	0	0	0	0	0	0	0	0	0	0	0	0	0	0	0	0	0.00	
	TOTAL UAM		1	1	0	0	0	0	0	0	0	0	0	0	0	0	0	0	0	0	0	0.00	
INSTITUCIONES PÚBLICAS DE EDUCACIÓN SUPERIOR	UAN	Recomendación	6	6	0	0	0	0	0	0	0	0	0	0	0	0	0	0	0	0	0	0.00	
INSTITUCIONES PÚBLICAS DE EDUCACIÓN SUPERIOR	UAN	Recomendación al Desempeño	7	7	0	0	0	0	0	0	0	0	0	0	0	0	0	0	0	0	0	0.00	
	TOTAL UAN		13	13	0	0	0	0	0	0	0	0	0	0	0	0	0	0	0	0	0	0.00	
INSTITUCIONES PÚBLICAS DE EDUCACIÓN SUPERIOR	UAS	Recomendación	8	8	0	0	0	0	0	0	0	0	0	0	0	0	0	0	0	0	0	0.00	
	TOTAL UAS		8	8	0	0	0	0	0	0	0	0	0	0	0	0	0	0	0	0	0	0.00	
INSTITUCIONES PÚBLICAS DE EDUCACIÓN SUPERIOR	UASLP	Recomendación	6	6	0	0	0	0	0	0	0	0	0	0	0	0	0	0	0	0	0	0.00	
INSTITUCIONES PÚBLICAS DE EDUCACIÓN SUPERIOR	UASLP	Recomendación al Desempeño	2	2	0	0	0	0	0	0	0	0	0	0	0	0	0	0	0	0	0	0.00	
	TOTAL UASLP		8	8	0	0	0	0	0	0	0	0	0	0	0	0	0	0	0	0	0	0.00	
INSTITUCIONES PÚBLICAS DE EDUCACIÓN SUPERIOR	UATX	Recomendación	4	4	0	0	0	0	0	0	0	0	0	0	0	0	0	0	0	0	0	0.00	
INSTITUCIONES PÚBLICAS DE EDUCACIÓN SUPERIOR	UATX	Recomendación al Desempeño	4	4	0	0	0	0	0	0	0	0	0	0	0	0	0	0	0	0	0	0.00	
	TOTAL UATX		8	8	0	0	0	0	0	0	0	0	0	0	0	0	0	0	0	0	0	0.00	
INSTITUCIONES PÚBLICAS DE EDUCACIÓN SUPERIOR	UCARIBE	Recomendación	1	1	0	0	0	0	0	0	0	0	0	0	0	0	0	0	0	0	0	0.00	
	TOTAL UCARIBE		1	1	0	0	0	0	0	0	0	0	0	0	0	0	0	0	0	0	0	0.00	

Nota: No se incluyen Pliegos de Observaciones, Fincamiento de Responsabilidades Resarcitorias, Promoción de Responsabilidades Administrativas Sancionatorias y Denuncias de Hechos (Ver el apartado correspondiente).



AUDITORÍA SUPERIOR DE LA FEDERACIÓN
ESTADO DE TRÁMITE DE LAS ACCIONES EMITIDAS
CORTE AL 30 DE SEPTIEMBRE DE 2011
CUENTAS PÚBLICAS 2006 A 2009
POR SECTOR, ENTIDAD Y TIPO DE ACCIÓN

Sector	Siglas de la Entidad Fiscalizada	Tipo de Acción	Emitidas	Con Proceso de Seguimiento Concluido								En Proceso de Atención o Promoción										
				Atendidas o Promovidas	Atendida Extemporánea	Sustituida por Nueva Acción	Baja por Resolución de Autoridad Competente	Baja por Demanda	Baja por Denuncia de Hechos	Seguimiento Concluido por Acumulación	No Atendida	Total en Proceso	Dictamen Técnico para Conclusión	Dictamen Técnico para Emisión de Nueva Acción	Dictamen Técnico para Conclusión por Acumulación	Respuesta Insuficiente	Respuesta Improcedente	Respuesta en Análisis	Sin Respuesta	Suspensión por Mandato Judicial	En Espera de Resolución de Autoridad Competente	% En Proceso
INSTITUCIONES PÚBLICAS DE EDUCACIÓN SUPERIOR	UCARIBE (ICC)	Promoción de Intervención de la Instancia de Control	1	1	0	0	0	0	0	0	0	0	0	0	0	0	0	0	0	0	0	0.00
	TOTAL UCARIBE (ICC)		1	1	0	0	0	0	0	0	0	0	0	0	0	0	0	0	0	0	0	0.00
INSTITUCIONES PÚBLICAS DE EDUCACIÓN SUPERIOR	UDG	Recomendación	1	1	0	0	0	0	0	0	0	0	0	0	0	0	0	0	0	0	0	0.00
INSTITUCIONES PÚBLICAS DE EDUCACIÓN SUPERIOR	UDG	Recomendación al Desempeño	2	2	0	0	0	0	0	0	0	0	0	0	0	0	0	0	0	0	0	0.00
	TOTAL UDG		3	3	0	0	0	0	0	0	0	0	0	0	0	0	0	0	0	0	0	0.00
INSTITUCIONES PÚBLICAS DE EDUCACIÓN SUPERIOR	UJAT	Recomendación	7	7	0	0	0	0	0	0	0	0	0	0	0	0	0	0	0	0	0	0.00
INSTITUCIONES PÚBLICAS DE EDUCACIÓN SUPERIOR	UJAT	Recomendación al Desempeño	2	2	0	0	0	0	0	0	0	0	0	0	0	0	0	0	0	0	0	0.00
INSTITUCIONES PÚBLICAS DE EDUCACIÓN SUPERIOR	UJAT	Solicitud de Aclaración	1	1	0	0	0	0	0	0	0	0	0	0	0	0	0	0	0	0	0	0.00
	TOTAL UJAT		10	10	0	0	0	0	0	0	0	0	0	0	0	0	0	0	0	0	0	0.00
INSTITUCIONES PÚBLICAS DE EDUCACIÓN SUPERIOR	UJED	Recomendación	1	1	0	0	0	0	0	0	0	0	0	0	0	0	0	0	0	0	0	0.00
	TOTAL UJED		1	1	0	0	0	0	0	0	0	0	0	0	0	0	0	0	0	0	0	0.00
INSTITUCIONES PÚBLICAS DE EDUCACIÓN SUPERIOR	UJED (ICC)	Promoción de Intervención de la Instancia de Control	1	1	0	0	0	0	0	0	0	0	0	0	0	0	0	0	0	0	0	0.00
	TOTAL UJED (ICC)		1	1	0	0	0	0	0	0	0	0	0	0	0	0	0	0	0	0	0	0.00
INSTITUCIONES PÚBLICAS DE EDUCACIÓN SUPERIOR	UMAR	Recomendación	1	1	0	0	0	0	0	0	0	0	0	0	0	0	0	0	0	0	0	0.00
	TOTAL UMAR		1	1	0	0	0	0	0	0	0	0	0	0	0	0	0	0	0	0	0	0.00
INSTITUCIONES PÚBLICAS DE EDUCACIÓN SUPERIOR	UMSNH	Recomendación	1	1	0	0	0	0	0	0	0	0	0	0	0	0	0	0	0	0	0	0.00

Nota: No se incluyen Pliegos de Observaciones, Fincamiento de Responsabilidades Resarcitorias, Promoción de Responsabilidades Administrativas Sancionatorias y Denuncias de Hechos (Ver el apartado correspondiente).

AUDITORÍA SUPERIOR DE LA FEDERACIÓN
ESTADO DE TRÁMITE DE LAS ACCIONES EMITIDAS
CORTE AL 30 DE SEPTIEMBRE DE 2011
CUENTAS PÚBLICAS 2006 A 2009
POR SECTOR, ENTIDAD Y TIPO DE ACCIÓN

Sector	Siglas de la Entidad Fiscalizada	Tipo de Acción	Emitidas	Con Proceso de Seguimiento Concluido								En Proceso de Atención o Promoción										
				Atendidas o Promovidas	Atendida Extemporánea	Sustituida por Nueva Acción	Baja por Resolución de Autoridad Competente	Baja por Demanda	Baja por Denuncia de Hechos	Seguimiento Concluido por Acumulación	No Atendida	Total en Proceso	Dictamen Técnico para Conclusión	Dictamen Técnico para Emisión de Nueva Acción	Dictamen Técnico para Conclusión por Acumulación	Respuesta Insuficiente	Respuesta Improcedente	Respuesta en Análisis	Sin Respuesta	Suspensión por Mandato Judicial	En Espera de Resolución de Autoridad Competente	% En Proceso
	TOTAL UMSNH		1	1	0	0	0	0	0	0	0	0	0	0	0	0	0	0	0	0	0	0.00
INSTITUCIONES PÚBLICAS DE EDUCACIÓN SUPERIOR	UMSNH (ICC)	Promoción de Intervención de la Instancia de Control	1	1	0	0	0	0	0	0	0	0	0	0	0	0	0	0	0	0	0	0.00
	TOTAL UMSNH (ICC)		1	1	0	0	0	0	0	0	0	0	0	0	0	0	0	0	0	0	0	0.00
INSTITUCIONES PÚBLICAS DE EDUCACIÓN SUPERIOR	UNACAR	Recomendación	11	11	0	0	0	0	0	0	0	0	0	0	0	0	0	0	0	0	0	0.00
INSTITUCIONES PÚBLICAS DE EDUCACIÓN SUPERIOR	UNACAR	Recomendación al Desempeño	6	6	0	0	0	0	0	0	0	0	0	0	0	0	0	0	0	0	0	0.00
INSTITUCIONES PÚBLICAS DE EDUCACIÓN SUPERIOR	UNACAR	Solicitud de Aclaración	1	1	0	0	0	0	0	0	0	0	0	0	0	0	0	0	0	0	0	0.00
	TOTAL UNACAR		18	18	0	0	0	0	0	0	0	0	0	0	0	0	0	0	0	0	0	0.00
INSTITUCIONES PÚBLICAS DE EDUCACIÓN SUPERIOR	UNACAR (ICC)	Recomendación al Desempeño	1	1	0	0	0	0	0	0	0	0	0	0	0	0	0	0	0	0	0	0.00
	TOTAL UNACAR (ICC)		1	1	0	0	0	0	0	0	0	0	0	0	0	0	0	0	0	0	0	0.00
INSTITUCIONES PÚBLICAS DE EDUCACIÓN SUPERIOR	UNACH	Recomendación	11	11	0	0	0	0	0	0	0	0	0	0	0	0	0	0	0	0	0	0.00
	TOTAL UNACH		11	11	0	0	0	0	0	0	0	0	0	0	0	0	0	0	0	0	0	0.00
INSTITUCIONES PÚBLICAS DE EDUCACIÓN SUPERIOR	UNACH (ICC)	Promoción de Intervención de la Instancia de Control	1	1	0	0	0	0	0	0	0	0	0	0	0	0	0	0	0	0	0	0.00
	TOTAL UNACH (ICC)		1	1	0	0	0	0	0	0	0	0	0	0	0	0	0	0	0	0	0	0.00
INSTITUCIONES PÚBLICAS DE EDUCACIÓN SUPERIOR	UNAM	Recomendación	18	18	0	0	0	0	0	0	0	0	0	0	0	0	0	0	0	0	0	0.00
INSTITUCIONES PÚBLICAS DE EDUCACIÓN SUPERIOR	UNAM	Recomendación al Desempeño	3	3	0	0	0	0	0	0	0	0	0	0	0	0	0	0	0	0	0	0.00
INSTITUCIONES PÚBLICAS DE EDUCACIÓN SUPERIOR	UNAM	Solicitud de Aclaración	5	5	0	0	0	0	0	0	0	0	0	0	0	0	0	0	0	0	0	0.00

Nota: No se incluyen Pliegos de Observaciones, Fincamiento de Responsabilidades Resarcitorias, Promoción de Responsabilidades Administrativas Sancionatorias y Denuncias de Hechos (Ver el apartado correspondiente).



AUDITORÍA SUPERIOR DE LA FEDERACIÓN
ESTADO DE TRÁMITE DE LAS ACCIONES EMITIDAS
CORTE AL 30 DE SEPTIEMBRE DE 2011
CUENTAS PÚBLICAS 2006 A 2009
POR SECTOR, ENTIDAD Y TIPO DE ACCIÓN

Sector	Siglas de la Entidad Fiscalizada	Tipo de Acción	Emitidas	Con Proceso de Seguimiento Concluido								En Proceso de Atención o Promoción											
				Atendidas o Promovidas	Atendida Extemporánea	Sustituida por Nueva Acción	Baja por Resolución de Autoridad Competente	Baja por Demanda	Baja por Denuncia de Hechos	Seguimiento Concluido por Acumulación	No Atendida	Total en Proceso	Dictamen Técnico para Conclusión	Dictamen Técnico para Emisión de Nueva Acción	Dictamen Técnico para Conclusión por Acumulación	Respuesta Insuficiente	Respuesta Improcedente	Respuesta en Análisis	Sin Respuesta	Suspensión por Mandato Judicial	En Espera de Resolución de Autoridad Competente	% En Proceso	
	TOTAL UNAM		26	26	0	0	0	0	0	0	0	0	0	0	0	0	0	0	0	0	0	0.00	
INSTITUCIONES PÚBLICAS DE EDUCACIÓN SUPERIOR	UNISON	Recomendación al Desempeño	6	6	0	0	0	0	0	0	0	0	0	0	0	0	0	0	0	0	0	0.00	
	TOTAL UNISON		6	6	0	0	0	0	0	0	0	0	0	0	0	0	0	0	0	0	0	0.00	
INSTITUCIONES PÚBLICAS DE EDUCACIÓN SUPERIOR	UNISTMO	Recomendación	2	2	0	0	0	0	0	0	0	0	0	0	0	0	0	0	0	0	0	0.00	
	TOTAL UNISTMO		2	2	0	0	0	0	0	0	0	0	0	0	0	0	0	0	0	0	0	0.00	
INSTITUCIONES PÚBLICAS DE EDUCACIÓN SUPERIOR	UNPA	Recomendación	1	1	0	0	0	0	0	0	0	0	0	0	0	0	0	0	0	0	0	0.00	
	TOTAL UNPA		1	1	0	0	0	0	0	0	0	0	0	0	0	0	0	0	0	0	0	0.00	
INSTITUCIONES PÚBLICAS DE EDUCACIÓN SUPERIOR	UNSIJ	Recomendación	1	1	0	0	0	0	0	0	0	0	0	0	0	0	0	0	0	0	0	0.00	
	TOTAL UNSIJ		1	1	0	0	0	0	0	0	0	0	0	0	0	0	0	0	0	0	0	0.00	
INSTITUCIONES PÚBLICAS DE EDUCACIÓN SUPERIOR	UPSIN	Recomendación	1	1	0	0	0	0	0	0	0	0	0	0	0	0	0	0	0	0	0	0.00	
	TOTAL UPSIN		1	1	0	0	0	0	0	0	0	0	0	0	0	0	0	0	0	0	0	0.00	
INSTITUCIONES PÚBLICAS DE EDUCACIÓN SUPERIOR	UPZ	Recomendación	1	1	0	0	0	0	0	0	0	0	0	0	0	0	0	0	0	0	0	0.00	
	TOTAL UPZ		1	1	0	0	0	0	0	0	0	0	0	0	0	0	0	0	0	0	0	0.00	
INSTITUCIONES PÚBLICAS DE EDUCACIÓN SUPERIOR	UPZ (ICC)	Promoción de Intervención de la Instancia de Control	1	1	0	0	0	0	0	0	0	0	0	0	0	0	0	0	0	0	0	0.00	
	TOTAL UPZ (ICC)		1	1	0	0	0	0	0	0	0	0	0	0	0	0	0	0	0	0	0	0.00	
INSTITUCIONES PÚBLICAS DE EDUCACIÓN SUPERIOR	UQROO	Recomendación	10	10	0	0	0	0	0	0	0	0	0	0	0	0	0	0	0	0	0	0.00	
	TOTAL UQROO		10	10	0	0	0	0	0	0	0	0	0	0	0	0	0	0	0	0	0	0.00	

Nota: No se incluyen Pliegos de Observaciones, Fincamiento de Responsabilidades Resarcitorias, Promoción de Responsabilidades Administrativas Sancionatorias y Denuncias de Hechos (Ver el apartado correspondiente).

AUDITORÍA SUPERIOR DE LA FEDERACIÓN
ESTADO DE TRÁMITE DE LAS ACCIONES EMITIDAS
CORTE AL 30 DE SEPTIEMBRE DE 2011
CUENTAS PÚBLICAS 2006 A 2009
POR SECTOR, ENTIDAD Y TIPO DE ACCIÓN

Sector	Siglas de la Entidad Fiscalizada	Tipo de Acción	Emitidas	Con Proceso de Seguimiento Concluido								En Proceso de Atención o Promoción										
				Atendidas o Promovidas	Atendida Extemporánea	Sustituida por Nueva Acción	Baja por Resolución de Autoridad Competente	Baja por Demanda	Baja por Denuncia de Hechos	Seguimiento Concluido por Acumulación	No Atendida	Total en Proceso	Dictamen Técnico para Conclusión	Dictamen Técnico para Emisión de Nueva Acción	Dictamen Técnico para Conclusión por Acumulación	Respuesta Insuficiente	Respuesta Improcedente	Respuesta en Análisis	Sin Respuesta	Suspensión por Mandato Judicial	En Espera de Resolución de Autoridad Competente	% En Proceso
INSTITUCIONES PÚBLICAS DE EDUCACIÓN SUPERIOR	UTM	Recomendación	1	1	0	0	0	0	0	0	0	0	0	0	0	0	0	0	0	0	0	0.00
	TOTAL UTM		1	1	0	0	0	0	0	0	0	0	0	0	0	0	0	0	0	0	0	0.00
INSTITUCIONES PÚBLICAS DE EDUCACIÓN SUPERIOR	UV	Recomendación	7	7	0	0	0	0	0	0	0	0	0	0	0	0	0	0	0	0	0	0.00
INSTITUCIONES PÚBLICAS DE EDUCACIÓN SUPERIOR	UV	Recomendación al Desempeño	7	7	0	0	0	0	0	0	0	0	0	0	0	0	0	0	0	0	0	0.00
	TOTAL UV		14	14	0	0	0	0	0	0	0	0	0	0	0	0	0	0	0	0	0	0.00
TOTAL INSTITUCIONES PÚBLICAS DE EDUCACIÓN SUPERIOR			286	285	0	1	0	0	0	0	0	0	0	0	0	0	0	0	0	0	0	0.00
SALUD	BIRMEX	Recomendación	20	20	0	0	0	0	0	0	0	0	0	0	0	0	0	0	0	0	0	0.00
SALUD	BIRMEX	Solicitud de Aclaración	1	1	0	0	0	0	0	0	0	0	0	0	0	0	0	0	0	0	0	0.00
	TOTAL BIRMEX		21	21	0	0	0	0	0	0	0	0	0	0	0	0	0	0	0	0	0	0.00
SALUD	CENAPRECE	Recomendación	4	4	0	0	0	0	0	0	0	0	0	0	0	0	0	0	0	0	0	0.00
SALUD	CENAPRECE	Recomendación al Desempeño	49	49	0	0	0	0	0	0	0	0	0	0	0	0	0	0	0	0	0	0.00
SALUD	CENAPRECE	Solicitud de Aclaración	3	3	0	0	0	0	0	0	0	0	0	0	0	0	0	0	0	0	0	0.00
	TOTAL CENAPRECE		56	56	0	0	0	0	0	0	0	0	0	0	0	0	0	0	0	0	0	0.00
SALUD	CENSIA	Recomendación	12	12	0	0	0	0	0	0	0	0	0	0	0	0	0	0	0	0	0	0.00
SALUD	CENSIA	Solicitud de Aclaración	6	6	0	0	0	0	0	0	0	0	0	0	0	0	0	0	0	0	0	0.00
	TOTAL CENSIA		18	18	0	0	0	0	0	0	0	0	0	0	0	0	0	0	0	0	0	0.00
SALUD	CENSIDA	Recomendación	7	7	0	0	0	0	0	0	0	0	0	0	0	0	0	0	0	0	0	0.00
	TOTAL CENSIDA		7	7	0	0	0	0	0	0	0	0	0	0	0	0	0	0	0	0	0	0.00
SALUD	CNEGSR	Recomendación	6	6	0	0	0	0	0	0	0	0	0	0	0	0	0	0	0	0	0	0.00
	TOTAL CNEGSR		6	6	0	0	0	0	0	0	0	0	0	0	0	0	0	0	0	0	0	0.00
SALUD	CNPSS	Recomendación	54	52	0	0	0	0	0	0	2	0	0	0	0	0	0	0	0	0	0	0.00
SALUD	CNPSS	Recomendación al Desempeño	40	40	0	0	0	0	0	0	0	0	0	0	0	0	0	0	0	0	0	0.00

Nota: No se incluyen Pliegos de Observaciones, Fincamiento de Responsabilidades Resarcitorias, Promoción de Responsabilidades Administrativas Sancionatorias y Denuncias de Hechos (Ver el apartado correspondiente).

AUDITORÍA SUPERIOR DE LA FEDERACIÓN
ESTADO DE TRÁMITE DE LAS ACCIONES EMITIDAS
CORTE AL 30 DE SEPTIEMBRE DE 2011
CUENTAS PÚBLICAS 2006 A 2009
POR SECTOR, ENTIDAD Y TIPO DE ACCIÓN

Sector	Siglas de la Entidad Fiscalizada	Tipo de Acción	Emitidas	Con Proceso de Seguimiento Concluido								En Proceso de Atención o Promoción										
				Atendidas o Promovidas	Atendida Extemporánea	Sustituida por Nueva Acción	Baja por Resolución de Autoridad Competente	Baja por Demanda	Baja por Denuncia de Hechos	Seguimiento Concluido por Acumulación	No Atendida	Total en Proceso	Dictamen Técnico para Conclusión	Dictamen Técnico para Emisión de Nueva Acción	Dictamen Técnico para Conclusión por Acumulación	Respuesta Insuficiente	Respuesta Improcedente	Respuesta en Análisis	Sin Respuesta	Suspensión por Mandato Judicial	En Espera de Resolución de Autoridad Competente	% En Proceso
SALUD	CNPSS	Solicitud de Aclaración	4	3	0	1	0	0	0	0	0	0	0	0	0	0	0	0	0	0	0	0.00
	TOTAL CNPSS		98	95	0	1	0	0	0	0	2	0	0	0	0	0	0	0	0	0	0	0.00
SALUD	COFEPRIS	Recomendación	32	2	30	0	0	0	0	0	0	0	0	0	0	0	0	0	0	0	0	0.00
	TOTAL COFEPRIS		32	2	30	0	0	0	0	0	0	0	0	0	0	0	0	0	0	0	0	0.00
SALUD	HGM	Recomendación	6	6	0	0	0	0	0	0	0	0	0	0	0	0	0	0	0	0	0	0.00
	TOTAL HGM		6	6	0	0	0	0	0	0	0	0	0	0	0	0	0	0	0	0	0	0.00
SALUD	HGMGG	Recomendación	7	7	0	0	0	0	0	0	0	0	0	0	0	0	0	0	0	0	0	0.00
SALUD	HGMGG	Solicitud de Aclaración	4	4	0	0	0	0	0	0	0	0	0	0	0	0	0	0	0	0	0	0.00
	TOTAL HGMGG		11	11	0	0	0	0	0	0	0	0	0	0	0	0	0	0	0	0	0	0.00
SALUD	HRAEB	Recomendación	2	2	0	0	0	0	0	0	0	0	0	0	0	0	0	0	0	0	0	0.00
SALUD	HRAEB	Solicitud de Aclaración	1	1	0	0	0	0	0	0	0	0	0	0	0	0	0	0	0	0	0	0.00
	TOTAL HRAEB		3	3	0	0	0	0	0	0	0	0	0	0	0	0	0	0	0	0	0	0.00
SALUD	INC	Recomendación	6	6	0	0	0	0	0	0	0	0	0	0	0	0	0	0	0	0	0	0.00
	TOTAL INC		6	6	0	0	0	0	0	0	0	0	0	0	0	0	0	0	0	0	0	0.00
SALUD	INCAN	Recomendación	21	21	0	0	0	0	0	0	0	0	0	0	0	0	0	0	0	0	0	0.00
SALUD	INCAN	Recomendación al Desempeño	22	22	0	0	0	0	0	0	0	0	0	0	0	0	0	0	0	0	0	0.00
SALUD	INCAN	Solicitud de Aclaración	5	5	0	0	0	0	0	0	0	0	0	0	0	0	0	0	0	0	0	0.00
	TOTAL INCAN		48	48	0	0	0	0	0	0	0	0	0	0	0	0	0	0	0	0	0	0.00
SALUD	INER	Recomendación	2	2	0	0	0	0	0	0	0	0	0	0	0	0	0	0	0	0	0	0.00
SALUD	INER	Recomendación al Desempeño	21	21	0	0	0	0	0	0	0	0	0	0	0	0	0	0	0	0	0	0.00
	TOTAL INER		23	23	0	0	0	0	0	0	0	0	0	0	0	0	0	0	0	0	0	0.00
SALUD	INMEGEN	Recomendación	50	50	0	0	0	0	0	0	0	0	0	0	0	0	0	0	0	0	0	0.00
SALUD	INMEGEN	Solicitud de Aclaración	8	3	0	5	0	0	0	0	0	0	0	0	0	0	0	0	0	0	0	0.00
	TOTAL INMEGEN		58	53	0	5	0	0	0	0	0	0	0	0	0	0	0	0	0	0	0	0.00

Nota: No se incluyen Pliegos de Observaciones, Fincamiento de Responsabilidades Resarcitorias, Promoción de Responsabilidades Administrativas Sancionatorias y Denuncias de Hechos (Ver el apartado correspondiente).

AUDITORÍA SUPERIOR DE LA FEDERACIÓN
ESTADO DE TRÁMITE DE LAS ACCIONES EMITIDAS
CORTE AL 30 DE SEPTIEMBRE DE 2011
CUENTAS PÚBLICAS 2006 A 2009
POR SECTOR, ENTIDAD Y TIPO DE ACCIÓN

Sector	Siglas de la Entidad Fiscalizada	Tipo de Acción	Emitidas	Con Proceso de Seguimiento Concluido								En Proceso de Atención o Promoción										
				Atendidas o Promovidas	Atendida Extemporánea	Sustituida por Nueva Acción	Baja por Resolución de Autoridad Competente	Baja por Demanda	Baja por Denuncia de Hechos	Seguimiento Concluido por Acumulación	No Atendida	Total en Proceso	Dictamen Técnico para Conclusión	Dictamen Técnico para Emisión de Nueva Acción	Dictamen Técnico para Conclusión por Acumulación	Respuesta Insuficiente	Respuesta Improcedente	Respuesta en Análisis	Sin Respuesta	Suspensión por Mandato Judicial	En Espera de Resolución de Autoridad Competente	% En Proceso
SALUD	INN	Recomendación	6	6	0	0	0	0	0	0	0	0	0	0	0	0	0	0	0	0	0	0.00
SALUD	INN	Recomendación al Desempeño	32	32	0	0	0	0	0	0	0	0	0	0	0	0	0	0	0	0	0	0.00
	TOTAL INN		38	38	0	0	0	0	0	0	0	0	0	0	0	0	0	0	0	0	0	0.00
SALUD	INNSZ	Recomendación	12	12	0	0	0	0	0	0	0	0	0	0	0	0	0	0	0	0	0	0.00
SALUD	INNSZ	Recomendación al Desempeño	8	8	0	0	0	0	0	0	0	0	0	0	0	0	0	0	0	0	0	0.00
	TOTAL INNSZ		20	20	0	0	0	0	0	0	0	0	0	0	0	0	0	0	0	0	0	0.00
SALUD	INPER	Recomendación	2	2	0	0	0	0	0	0	0	0	0	0	0	0	0	0	0	0	0	0.00
	TOTAL INPER		2	2	0	0	0	0	0	0	0	0	0	0	0	0	0	0	0	0	0	0.00
SALUD	INR	Recomendación	8	8	0	0	0	0	0	0	0	0	0	0	0	0	0	0	0	0	0	0.00
SALUD	INR	Recomendación al Desempeño	7	7	0	0	0	0	0	0	0	0	0	0	0	0	0	0	0	0	0	0.00
	TOTAL INR		15	15	0	0	0	0	0	0	0	0	0	0	0	0	0	0	0	0	0	0.00
SALUD	SNDIF	Recomendación	19	19	0	0	0	0	0	0	0	0	0	0	0	0	0	0	0	0	0	0.00
SALUD	SNDIF	Recomendación al Desempeño	4	3	1	0	0	0	0	0	0	0	0	0	0	0	0	0	0	0	0	0.00
	TOTAL SNDIF		23	22	1	0	0	0	0	0	0	0	0	0	0	0	0	0	0	0	0	0.00
SALUD	SNDIF (ICC)	Promoción de Intervención de la Instancia de Control	1	1	0	0	0	0	0	0	0	0	0	0	0	0	0	0	0	0	0	0.00
	TOTAL SNDIF (ICC)		1	1	0	0	0	0	0	0	0	0	0	0	0	0	0	0	0	0	0	0.00
SALUD	SSA	Recomendación	93	93	0	0	0	0	0	0	0	0	0	0	0	0	0	0	0	0	0	0.00
SALUD	SSA	Recomendación al Desempeño	33	33	0	0	0	0	0	0	0	0	0	0	0	0	0	0	0	0	0	0.00
SALUD	SSA	Solicitud de Aclaración	9	9	0	0	0	0	0	0	0	0	0	0	0	0	0	0	0	0	0	0.00
	TOTAL SSA		135	135	0	0	0	0	0	0	0	0	0	0	0	0	0	0	0	0	0	0.00
SALUD	SSA (ICC)	Promoción de Intervención de la Instancia de Control	14	14	0	0	0	0	0	0	0	0	0	0	0	0	0	0	0	0	0	0.00
	TOTAL SSA (ICC)		14	14	0	0	0	0	0	0	0	0	0	0	0	0	0	0	0	0	0	0.00

Nota: No se incluyen Pliegos de Observaciones, Fincamiento de Responsabilidades Resarcitorias, Promoción de Responsabilidades Administrativas Sancionatorias y Denuncias de Hechos (Ver el apartado correspondiente).

AUDITORÍA SUPERIOR DE LA FEDERACIÓN
ESTADO DE TRÁMITE DE LAS ACCIONES EMITIDAS
CORTE AL 30 DE SEPTIEMBRE DE 2011
CUENTAS PÚBLICAS 2006 A 2009
POR SECTOR, ENTIDAD Y TIPO DE ACCIÓN

Sector	Siglas de la Entidad Fiscalizada	Tipo de Acción	Emitidas	Con Proceso de Seguimiento Concluido								En Proceso de Atención o Promoción											
				Atendidas o Promovidas	Atendida Extemporánea	Sustituida por Nueva Acción	Baja por Resolución de Autoridad Competente	Baja por Demanda	Baja por Denuncia de Hechos	Seguimiento Concluido por Acumulación	No Atendida	Total en Proceso	Dictamen Técnico para Conclusión	Dictamen Técnico para Emisión de Nueva Acción	Dictamen Técnico para Conclusión por Acumulación	Respuesta Insuficiente	Respuesta Improcedente	Respuesta en Análisis	Sin Respuesta	Suspensión por Mandato Judicial	En Espera de Resolución de Autoridad Competente	% En Proceso	
TOTAL SALUD			641	602	31	6	0	0	0	0	2	0	0	0	0	0	0	0	0	0	0	0.00	
MARINA	SEMAR	Recomendación	75	75	0	0	0	0	0	0	0	0	0	0	0	0	0	0	0	0	0	0.00	
MARINA	SEMAR	Recomendación al Desempeño	31	31	0	0	0	0	0	0	0	0	0	0	0	0	0	0	0	0	0	0.00	
MARINA	SEMAR	Solicitud de Aclaración	4	4	0	0	0	0	0	0	0	0	0	0	0	0	0	0	0	0	0	0.00	
	TOTAL SEMAR		110	110	0	0	0	0	0	0	0	0	0	0	0	0	0	0	0	0	0	0.00	
MARINA	SEMAR (ICC)	Promoción de Intervención de la Instancia de Control	1	1	0	0	0	0	0	0	0	0	0	0	0	0	0	0	0	0	0	0.00	
	TOTAL SEMAR (ICC)		1	1	0	0	0	0	0	0	0	0	0	0	0	0	0	0	0	0	0	0.00	
TOTAL MARINA			111	111	0	0	0	0	0	0	0	0	0	0	0	0	0	0	0	0	0	0.00	
TRABAJO Y PREVISIÓN SOCIAL	INFONACOT	Recomendación	3	3	0	0	0	0	0	0	0	0	0	0	0	0	0	0	0	0	0	0.00	
	TOTAL INFONACOT		3	3	0	0	0	0	0	0	0	0	0	0	0	0	0	0	0	0	0	0.00	
TRABAJO Y PREVISIÓN SOCIAL	PROFEDET	Recomendación al Desempeño	17	17	0	0	0	0	0	0	0	0	0	0	0	0	0	0	0	0	0	0.00	
	TOTAL PROFEDET		17	17	0	0	0	0	0	0	0	0	0	0	0	0	0	0	0	0	0	0.00	
TRABAJO Y PREVISIÓN SOCIAL	STPS	Recomendación	32	32	0	0	0	0	0	0	0	0	0	0	0	0	0	0	0	0	0	0.00	
TRABAJO Y PREVISIÓN SOCIAL	STPS	Recomendación al Desempeño	83	83	0	0	0	0	0	0	0	0	0	0	0	0	0	0	0	0	0	0.00	
TRABAJO Y PREVISIÓN SOCIAL	STPS	Solicitud de Aclaración	11	11	0	0	0	0	0	0	0	0	0	0	0	0	0	0	0	0	0	0.00	
	TOTAL STPS		126	126	0	0	0	0	0	0	0	0	0	0	0	0	0	0	0	0	0	0.00	
TRABAJO Y PREVISIÓN SOCIAL	STPS (ICC)	Promoción de Intervención de la Instancia de Control	3	3	0	0	0	0	0	0	0	0	0	0	0	0	0	0	0	0	0	0.00	
	TOTAL STPS (ICC)		3	3	0	0	0	0	0	0	0	0	0	0	0	0	0	0	0	0	0	0.00	
TOTAL TRABAJO Y PREVISIÓN SOCIAL			149	149	0	0	0	0	0	0	0	0	0	0	0	0	0	0	0	0	0	0.00	
REFORMA AGRARIA	FIFONAFE	Recomendación	13	13	0	0	0	0	0	0	0	0	0	0	0	0	0	0	0	0	0	0.00	

Nota: No se incluyen Pliegos de Observaciones, Fincamiento de Responsabilidades Resarcitorias, Promoción de Responsabilidades Administrativas Sancionatorias y Denuncias de Hechos (Ver el apartado correspondiente).

AUDITORÍA SUPERIOR DE LA FEDERACIÓN
ESTADO DE TRÁMITE DE LAS ACCIONES EMITIDAS
CORTE AL 30 DE SEPTIEMBRE DE 2011
CUENTAS PÚBLICAS 2006 A 2009
POR SECTOR, ENTIDAD Y TIPO DE ACCIÓN

Sector	Siglas de la Entidad Fiscalizada	Tipo de Acción	Emitidas	Con Proceso de Seguimiento Concluido								En Proceso de Atención o Promoción										
				Atendidas o Promovidas	Atendida Extemporánea	Sustituida por Nueva Acción	Baja por Resolución de Autoridad Competente	Baja por Demanda	Baja por Denuncia de Hechos	Seguimiento Concluido por Acumulación	No Atendida	Total en Proceso	Dictamen Técnico para Conclusión	Dictamen Técnico para Emisión de Nueva Acción	Dictamen Técnico para Conclusión por Acumulación	Respuesta Insuficiente	Respuesta Improcedente	Respuesta en Análisis	Sin Respuesta	Suspensión por Mandato Judicial	En Espera de Resolución de Autoridad Competente	% En Proceso
REFORMA AGRARIA	FIFONAFE	Recomendación al Desempeño	11	11	0	0	0	0	0	0	0	0	0	0	0	0	0	0	0	0	0	0.00
REFORMA AGRARIA	FIFONAFE	Solicitud de Aclaración	1	1	0	0	0	0	0	0	0	0	0	0	0	0	0	0	0	0	0	0.00
	TOTAL FIFONAFE		25	25	0	0	0	0	0	0	0	0	0	0	0	0	0	0	0	0	0	0.00
REFORMA AGRARIA	FIFONAFE (ICC)	Promoción de Intervención de la Instancia de Control	1	1	0	0	0	0	0	0	0	0	0	0	0	0	0	0	0	0	0	0.00
	TOTAL FIFONAFE (ICC)		1	1	0	0	0	0	0	0	0	0	0	0	0	0	0	0	0	0	0	0.00
REFORMA AGRARIA	PA	Recomendación	1	1	0	0	0	0	0	0	0	0	0	0	0	0	0	0	0	0	0	0.00
	TOTAL PA		1	1	0	0	0	0	0	0	0	0	0	0	0	0	0	0	0	0	0	0.00
REFORMA AGRARIA	RAN	Recomendación	1	1	0	0	0	0	0	0	0	0	0	0	0	0	0	0	0	0	0	0.00
REFORMA AGRARIA	RAN	Recomendación al Desempeño	11	11	0	0	0	0	0	0	0	0	0	0	0	0	0	0	0	0	0	0.00
	TOTAL RAN		12	12	0	0	0	0	0	0	0	0	0	0	0	0	0	0	0	0	0	0.00
REFORMA AGRARIA	SRA	Recomendación	48	48	0	0	0	0	0	0	0	0	0	0	0	0	0	0	0	0	0	0.00
REFORMA AGRARIA	SRA	Recomendación al Desempeño	60	60	0	0	0	0	0	0	0	0	0	0	0	0	0	0	0	0	0	0.00
REFORMA AGRARIA	SRA	Solicitud de Aclaración	19	14	0	4	0	0	0	0	0	1	0	1	0	0	0	0	0	0	0	5.26
	TOTAL SRA		127	122	0	4	0	0	0	0	0	1	0	1	0	0	0	0	0	0	0	0.79
REFORMA AGRARIA	SRA (ICC)	Promoción de Intervención de la Instancia de Control	5	5	0	0	0	0	0	0	0	0	0	0	0	0	0	0	0	0	0	0.00
	TOTAL SRA (ICC)		5	5	0	0	0	0	0	0	0	0	0	0	0	0	0	0	0	0	0	0.00
TOTAL REFORMA AGRARIA			171	166	0	4	0	0	0	0	0	1	0	1	0	0	0	0	0	0	0	0.58
MEDIO AMBIENTE Y RECURSOS NATURALES	CONAFOR	Recomendación	57	57	0	0	0	0	0	0	0	0	0	0	0	0	0	0	0	0	0	0.00
MEDIO AMBIENTE Y RECURSOS NATURALES	CONAFOR	Recomendación al Desempeño	18	18	0	0	0	0	0	0	0	0	0	0	0	0	0	0	0	0	0	0.00
MEDIO AMBIENTE Y RECURSOS NATURALES	CONAFOR	Solicitud de Aclaración	2	2	0	0	0	0	0	0	0	0	0	0	0	0	0	0	0	0	0	0.00

Nota: No se incluyen Pliegos de Observaciones, Fincamiento de Responsabilidades Resarcitorias, Promoción de Responsabilidades Administrativas Sancionatorias y Denuncias de Hechos (Ver el apartado correspondiente).



AUDITORÍA SUPERIOR DE LA FEDERACIÓN
ESTADO DE TRÁMITE DE LAS ACCIONES EMITIDAS
CORTE AL 30 DE SEPTIEMBRE DE 2011
CUENTAS PÚBLICAS 2006 A 2009
POR SECTOR, ENTIDAD Y TIPO DE ACCIÓN

Sector	Siglas de la Entidad Fiscalizada	Tipo de Acción	Emitidas	Con Proceso de Seguimiento Concluido								En Proceso de Atención o Promoción										
				Atendidas o Promovidas	Atendida Extemporánea	Sustituida por Nueva Acción	Baja por Resolución de Autoridad Competente	Baja por Demanda	Baja por Denuncia de Hechos	Seguimiento Concluido por Acumulación	No Atendida	Total en Proceso	Dictamen Técnico para Conclusión	Dictamen Técnico para Emisión de Nueva Acción	Dictamen Técnico para Conclusión por Acumulación	Respuesta Insuficiente	Respuesta Improcedente	Respuesta en Análisis	Sin Respuesta	Suspensión por Mandato Judicial	En Espera de Resolución de Autoridad Competente	% En Proceso
	TOTAL CONAFOR		77	77	0	0	0	0	0	0	0	0	0	0	0	0	0	0	0	0	0	0.00
MEDIO AMBIENTE Y RECURSOS NATURALES	CONAGUA	Recomendación	150	150	0	0	0	0	0	0	0	0	0	0	0	0	0	0	0	0	0	0.00
MEDIO AMBIENTE Y RECURSOS NATURALES	CONAGUA	Recomendación al Desempeño	199	199	0	0	0	0	0	0	0	0	0	0	0	0	0	0	0	0	0	0.00
MEDIO AMBIENTE Y RECURSOS NATURALES	CONAGUA	Solicitud de Aclaración	23	21	0	2	0	0	0	0	0	0	0	0	0	0	0	0	0	0	0	0.00
	TOTAL CONAGUA		372	370	0	2	0	0	0	0	0	0	0	0	0	0	0	0	0	0	0	0.00
MEDIO AMBIENTE Y RECURSOS NATURALES	CONAGUA (ICC)	Promoción de Intervención de la Instancia de Control	1	1	0	0	0	0	0	0	0	0	0	0	0	0	0	0	0	0	0	0.00
	TOTAL CONAGUA (ICC)		1	1	0	0	0	0	0	0	0	0	0	0	0	0	0	0	0	0	0	0.00
MEDIO AMBIENTE Y RECURSOS NATURALES	CONANP	Recomendación	12	12	0	0	0	0	0	0	0	0	0	0	0	0	0	0	0	0	0	0.00
MEDIO AMBIENTE Y RECURSOS NATURALES	CONANP	Recomendación al Desempeño	19	19	0	0	0	0	0	0	0	0	0	0	0	0	0	0	0	0	0	0.00
MEDIO AMBIENTE Y RECURSOS NATURALES	CONANP	Solicitud de Aclaración	1	0	0	1	0	0	0	0	0	0	0	0	0	0	0	0	0	0	0	0.00
	TOTAL CONANP		32	31	0	1	0	0	0	0	0	0	0	0	0	0	0	0	0	0	0	0.00
MEDIO AMBIENTE Y RECURSOS NATURALES	IMTA	Recomendación al Desempeño	7	7	0	0	0	0	0	0	0	0	0	0	0	0	0	0	0	0	0	0.00
	TOTAL IMTA		7	7	0	0	0	0	0	0	0	0	0	0	0	0	0	0	0	0	0	0.00
MEDIO AMBIENTE Y RECURSOS NATURALES	PROFEPA	Recomendación	9	9	0	0	0	0	0	0	0	0	0	0	0	0	0	0	0	0	0	0.00
MEDIO AMBIENTE Y RECURSOS NATURALES	PROFEPA	Recomendación al Desempeño	44	44	0	0	0	0	0	0	0	0	0	0	0	0	0	0	0	0	0	0.00
	TOTAL PROFEPA		53	53	0	0	0	0	0	0	0	0	0	0	0	0	0	0	0	0	0	0.00

Nota: No se incluyen Pliegos de Observaciones, Fincamiento de Responsabilidades Resarcitorias, Promoción de Responsabilidades Administrativas Sancionatorias y Denuncias de Hechos (Ver el apartado correspondiente).

AUDITORÍA SUPERIOR DE LA FEDERACIÓN
ESTADO DE TRÁMITE DE LAS ACCIONES EMITIDAS
CORTE AL 30 DE SEPTIEMBRE DE 2011
CUENTAS PÚBLICAS 2006 A 2009
POR SECTOR, ENTIDAD Y TIPO DE ACCIÓN

Sector	Siglas de la Entidad Fiscalizada	Tipo de Acción	Emitidas	Con Proceso de Seguimiento Concluido								En Proceso de Atención o Promoción										
				Atendidas o Promovidas	Atendida Extemporánea	Sustituida por Nueva Acción	Baja por Resolución de Autoridad Competente	Baja por Demanda	Baja por Denuncia de Hechos	Seguimiento Concluido por Acumulación	No Atendida	Total en Proceso	Dictamen Técnico para Conclusión	Dictamen Técnico para Emisión de Nueva Acción	Dictamen Técnico para Conclusión por Acumulación	Respuesta Insuficiente	Respuesta Improcedente	Respuesta en Análisis	Sin Respuesta	Suspensión por Mandato Judicial	En Espera de Resolución de Autoridad Competente	% En Proceso
MEDIO AMBIENTE Y RECURSOS NATURALES	SEMARNAT	Recomendación	31	31	0	0	0	0	0	0	0	0	0	0	0	0	0	0	0	0	0	0.00
MEDIO AMBIENTE Y RECURSOS NATURALES	SEMARNAT	Recomendación al Desempeño	77	75	2	0	0	0	0	0	0	0	0	0	0	0	0	0	0	0	0	0.00
MEDIO AMBIENTE Y RECURSOS NATURALES	SEMARNAT	Solicitud de Aclaración	2	2	0	0	0	0	0	0	0	0	0	0	0	0	0	0	0	0	0	0.00
	TOTAL SEMARNAT		110	108	2	0	0	0	0	0	0	0	0	0	0	0	0	0	0	0	0	0.00
TOTAL MEDIO AMBIENTE Y RECURSOS NATURALES			652	647	2	3	0	0	0	0	0	0	0	0	0	0	0	0	0	0	0	0.00
PROCURADURÍA GENERAL DE LA REPÚBLICA	CENAPI	Recomendación	6	6	0	0	0	0	0	0	0	0	0	0	0	0	0	0	0	0	0	0.00
PROCURADURÍA GENERAL DE LA REPÚBLICA	CENAPI	Recomendación al Desempeño	4	4	0	0	0	0	0	0	0	0	0	0	0	0	0	0	0	0	0	0.00
	TOTAL CENAPI		10	10	0	0	0	0	0	0	0	0	0	0	0	0	0	0	0	0	0	0.00
PROCURADURÍA GENERAL DE LA REPÚBLICA	PGR	Recomendación	118	118	0	0	0	0	0	0	0	0	0	0	0	0	0	0	0	0	0	0.00
PROCURADURÍA GENERAL DE LA REPÚBLICA	PGR	Recomendación al Desempeño	22	22	0	0	0	0	0	0	0	0	0	0	0	0	0	0	0	0	0	0.00
PROCURADURÍA GENERAL DE LA REPÚBLICA	PGR	Solicitud de Aclaración	9	8	0	1	0	0	0	0	0	0	0	0	0	0	0	0	0	0	0	0.00
	TOTAL PGR		149	148	0	1	0	0	0	0	0	0	0	0	0	0	0	0	0	0	0	0.00
PROCURADURÍA GENERAL DE LA REPÚBLICA	PGR (ICC)	Promoción de Intervención de la Instancia de Control	1	1	0	0	0	0	0	0	0	0	0	0	0	0	0	0	0	0	0	0.00
	TOTAL PGR (ICC)		1	1	0	0	0	0	0	0	0	0	0	0	0	0	0	0	0	0	0	0.00
TOTAL PROCURADURÍA GENERAL DE LA REPÚBLICA			160	159	0	1	0	0	0	0	0	0	0	0	0	0	0	0	0	0	0	0.00
ENERGÍA	CFE	Recomendación	153	153	0	0	0	0	0	0	0	0	0	0	0	0	0	0	0	0	0	0.00
ENERGÍA	CFE	Recomendación al Desempeño	16	15	1	0	0	0	0	0	0	0	0	0	0	0	0	0	0	0	0	0.00
ENERGÍA	CFE	Solicitud de Aclaración	10	9	0	0	0	0	0	0	0	1	0	0	0	1	0	0	0	0	0	10.00
	TOTAL CFE		179	177	1	0	0	0	0	0	0	1	0	0	0	1	0	0	0	0	0	0.56

Nota: No se incluyen Pliegos de Observaciones, Fincamiento de Responsabilidades Resarcitorias, Promoción de Responsabilidades Administrativas Sancionatorias y Denuncias de Hechos (Ver el apartado correspondiente).



AUDITORÍA SUPERIOR DE LA FEDERACIÓN
ESTADO DE TRÁMITE DE LAS ACCIONES EMITIDAS
CORTE AL 30 DE SEPTIEMBRE DE 2011
CUENTAS PÚBLICAS 2006 A 2009
POR SECTOR, ENTIDAD Y TIPO DE ACCIÓN

Sector	Siglas de la Entidad Fiscalizada	Tipo de Acción	Emitidas	Con Proceso de Seguimiento Concluido								En Proceso de Atención o Promoción										
				Atendidas o Promovidas	Atendida Extemporánea	Sustituida por Nueva Acción	Baja por Resolución de Autoridad Competente	Baja por Demanda	Baja por Denuncia de Hechos	Seguimiento Concluido por Acumulación	No Atendida	Total en Proceso	Dictamen Técnico para Conclusión	Dictamen Técnico para Emisión de Nueva Acción	Dictamen Técnico para Conclusión por Acumulación	Respuesta Insuficiente	Respuesta Improcedente	Respuesta en Análisis	Sin Respuesta	Suspensión por Mandato Judicial	En Espera de Resolución de Autoridad Competente	% En Proceso
ENERGÍA	CFE (ICC)	Promoción de Intervención de la Instancia de Control	9	9	0	0	0	0	0	0	0	0	0	0	0	0	0	0	0	0	0	0.00
	TOTAL CFE (ICC)		9	9	0	0	0	0	0	0	0	0	0	0	0	0	0	0	0	0	0	0.00
ENERGÍA	CNSNS	Recomendación	3	3	0	0	0	0	0	0	0	0	0	0	0	0	0	0	0	0	0	0.00
	TOTAL CNSNS		3	3	0	0	0	0	0	0	0	0	0	0	0	0	0	0	0	0	0	0.00
ENERGÍA	COMESA	Recomendación	13	13	0	0	0	0	0	0	0	0	0	0	0	0	0	0	0	0	0	0.00
ENERGÍA	COMESA	Recomendación al Desempeño	1	1	0	0	0	0	0	0	0	0	0	0	0	0	0	0	0	0	0	0.00
ENERGÍA	COMESA	Solicitud de Aclaración	1	1	0	0	0	0	0	0	0	0	0	0	0	0	0	0	0	0	0	0.00
	TOTAL COMESA		15	15	0	0	0	0	0	0	0	0	0	0	0	0	0	0	0	0	0	0.00
ENERGÍA	COMESA (ICC)	Promoción de Intervención de la Instancia de Control	1	1	0	0	0	0	0	0	0	0	0	0	0	0	0	0	0	0	0	0.00
	TOTAL COMESA (ICC)		1	1	0	0	0	0	0	0	0	0	0	0	0	0	0	0	0	0	0	0.00
ENERGÍA	CONUEE	Recomendación al Desempeño	8	8	0	0	0	0	0	0	0	0	0	0	0	0	0	0	0	0	0	0.00
	TOTAL CONUEE		8	8	0	0	0	0	0	0	0	0	0	0	0	0	0	0	0	0	0	0.00
ENERGÍA	CRE	Recomendación	8	8	0	0	0	0	0	0	0	0	0	0	0	0	0	0	0	0	0	0.00
ENERGÍA	CRE	Recomendación al Desempeño	4	4	0	0	0	0	0	0	0	0	0	0	0	0	0	0	0	0	0	0.00
ENERGÍA	CRE	Solicitud de Aclaración	1	1	0	0	0	0	0	0	0	0	0	0	0	0	0	0	0	0	0	0.00
	TOTAL CRE		13	13	0	0	0	0	0	0	0	0	0	0	0	0	0	0	0	0	0	0.00
ENERGÍA	IIE	Recomendación	1	1	0	0	0	0	0	0	0	0	0	0	0	0	0	0	0	0	0	0.00
ENERGÍA	IIE	Recomendación al Desempeño	10	10	0	0	0	0	0	0	0	0	0	0	0	0	0	0	0	0	0	0.00
	TOTAL IIE		11	11	0	0	0	0	0	0	0	0	0	0	0	0	0	0	0	0	0	0.00
ENERGÍA	IMP	Recomendación	1	0	0	0	0	0	0	0	1	0	0	0	0	0	0	0	0	0	0	0.00
ENERGÍA	IMP	Recomendación al Desempeño	13	13	0	0	0	0	0	0	0	0	0	0	0	0	0	0	0	0	0	0.00
	TOTAL IMP		14	13	0	0	0	0	0	0	1	0	0	0	0	0	0	0	0	0	0	0.00

Nota: No se incluyen Pliegos de Observaciones, Fincamiento de Responsabilidades Resarcitorias, Promoción de Responsabilidades Administrativas Sancionatorias y Denuncias de Hechos (Ver el apartado correspondiente).

AUDITORÍA SUPERIOR DE LA FEDERACIÓN
ESTADO DE TRÁMITE DE LAS ACCIONES EMITIDAS
CORTE AL 30 DE SEPTIEMBRE DE 2011
CUENTAS PÚBLICAS 2006 A 2009
POR SECTOR, ENTIDAD Y TIPO DE ACCIÓN

Sector	Siglas de la Entidad Fiscalizada	Tipo de Acción	Emitidas	Con Proceso de Seguimiento Concluido								En Proceso de Atención o Promoción										
				Atendidas o Promovidas	Atendida Extemporánea	Sustituida por Nueva Acción	Baja por Resolución de Autoridad Competente	Baja por Demanda	Baja por Denuncia de Hechos	Seguimiento Concluido por Acumulación	No Atendida	Total en Proceso	Dictamen Técnico para Conclusión	Dictamen Técnico para Emisión de Nueva Acción	Dictamen Técnico para Conclusión por Acumulación	Respuesta Insuficiente	Respuesta Improcedente	Respuesta en Análisis	Sin Respuesta	Suspensión por Mandato Judicial	En Espera de Resolución de Autoridad Competente	% En Proceso
ENERGÍA	ININ	Recomendación al Desempeño	10	10	0	0	0	0	0	0	0	0	0	0	0	0	0	0	0	0	0	0.00
	TOTAL ININ		10	10	0	0	0	0	0	0	0	0	0	0	0	0	0	0	0	0	0	0.00
ENERGÍA	LyFC	Recomendación	78	77	0	0	1	0	0	0	0	0	0	0	0	0	0	0	0	0	0	0.00
ENERGÍA	LyFC	Recomendación al Desempeño	11	9	0	0	2	0	0	0	0	0	0	0	0	0	0	0	0	0	0	0.00
ENERGÍA	LyFC	Solicitud de Aclaración	11	7	0	4	0	0	0	0	0	0	0	0	0	0	0	0	0	0	0	0.00
	TOTAL LyFC		100	93	0	4	3	0	0	0	0	0	0	0	0	0	0	0	0	0	0	0.00
ENERGÍA	LyFC (ICC)	Promoción de Intervención de la Instancia de Control	15	15	0	0	0	0	0	0	0	0	0	0	0	0	0	0	0	0	0	0.00
	TOTAL LyFC (ICC)		15	15	0	0	0	0	0	0	0	0	0	0	0	0	0	0	0	0	0	0.00
ENERGÍA	P.M.I. COMERCIO INTERNACIONAL	Recomendación	3	3	0	0	0	0	0	0	0	0	0	0	0	0	0	0	0	0	0	0.00
	TOTAL P.M.I. COMERCIO INTERNACIONAL		3	3	0	0	0	0	0	0	0	0	0	0	0	0	0	0	0	0	0	0.00
ENERGÍA	PEMEX REF	Recomendación	131	131	0	0	0	0	0	0	0	0	0	0	0	0	0	0	0	0	0	0.00
ENERGÍA	PEMEX REF	Recomendación al Desempeño	40	40	0	0	0	0	0	0	0	0	0	0	0	0	0	0	0	0	0	0.00
ENERGÍA	PEMEX REF	Solicitud de Aclaración	28	17	0	0	0	0	0	0	0	11	0	2	0	9	0	0	0	0	0	39.29
	TOTAL PEMEX REF		199	188	0	0	0	0	0	0	0	11	0	2	0	9	0	0	0	0	0	5.53
ENERGÍA	PEMEX REF (ICC)	Promoción de Intervención de la Instancia de Control	5	5	0	0	0	0	0	0	0	0	0	0	0	0	0	0	0	0	0	0.00
	TOTAL PEMEX REF (ICC)		5	5	0	0	0	0	0	0	0	0	0	0	0	0	0	0	0	0	0	0.00
ENERGÍA	PEMEX	Recomendación	81	80	1	0	0	0	0	0	0	0	0	0	0	0	0	0	0	0	0	0.00
ENERGÍA	PEMEX	Recomendación al Desempeño	40	40	0	0	0	0	0	0	0	0	0	0	0	0	0	0	0	0	0	0.00
ENERGÍA	PEMEX	Solicitud de Aclaración	17	13	0	2	0	0	0	0	0	2	0	2	0	0	0	0	0	0	0	11.76
	TOTAL PEMEX		138	133	1	2	0	0	0	0	0	2	0	2	0	0	0	0	0	0	0	1.45
ENERGÍA	PEMEX (ICC)	Promoción de Intervención de la Instancia de Control	3	3	0	0	0	0	0	0	0	0	0	0	0	0	0	0	0	0	0	0.00

Nota: No se incluyen Pliegos de Observaciones, Fincamiento de Responsabilidades Resarcitorias, Promoción de Responsabilidades Administrativas Sancionatorias y Denuncias de Hechos (Ver el apartado correspondiente).

AUDITORÍA SUPERIOR DE LA FEDERACIÓN
ESTADO DE TRÁMITE DE LAS ACCIONES EMITIDAS
CORTE AL 30 DE SEPTIEMBRE DE 2011
CUENTAS PÚBLICAS 2006 A 2009
POR SECTOR, ENTIDAD Y TIPO DE ACCIÓN

Sector	Siglas de la Entidad Fiscalizada	Tipo de Acción	Emitidas	Con Proceso de Seguimiento Concluido								En Proceso de Atención o Promoción										
				Atendidas o Promovidas	Atendida Extemporánea	Sustituida por Nueva Acción	Baja por Resolución de Autoridad Competente	Baja por Demanda	Baja por Denuncia de Hechos	Seguimiento Concluido por Acumulación	No Atendida	Total en Proceso	Dictamen Técnico para Conclusión	Dictamen Técnico para Emisión de Nueva Acción	Dictamen Técnico para Conclusión por Acumulación	Respuesta Insuficiente	Respuesta Improcedente	Respuesta en Análisis	Sin Respuesta	Suspensión por Mandato Judicial	En Espera de Resolución de Autoridad Competente	% En Proceso
	TOTAL PEMEX (ICC)		3	3	0	0	0	0	0	0	0	0	0	0	0	0	0	0	0	0	0	0.00
ENERGÍA	PEP	Recomendación	379	371	8	0	0	0	0	0	0	0	0	0	0	0	0	0	0	0	0	0.00
ENERGÍA	PEP	Recomendación al Desempeño	75	75	0	0	0	0	0	0	0	0	0	0	0	0	0	0	0	0	0	0.00
ENERGÍA	PEP	Solicitud de Aclaración	102	82	0	2	0	0	0	0	0	18	0	0	0	18	0	0	0	0	0	17.65
	TOTAL PEP		556	528	8	2	0	0	0	0	0	18	0	0	0	18	0	0	0	0	0	3.24
ENERGÍA	PEP (ICC)	Promoción de Intervención de la Instancia de Control	35	35	0	0	0	0	0	0	0	0	0	0	0	0	0	0	0	0	0	0.00
	TOTAL PEP (ICC)		35	35	0	0	0	0	0	0	0	0	0	0	0	0	0	0	0	0	0	0.00
ENERGÍA	PGPB	Recomendación	47	47	0	0	0	0	0	0	0	0	0	0	0	0	0	0	0	0	0	0.00
ENERGÍA	PGPB	Recomendación al Desempeño	16	16	0	0	0	0	0	0	0	0	0	0	0	0	0	0	0	0	0	0.00
ENERGÍA	PGPB	Solicitud de Aclaración	2	2	0	0	0	0	0	0	0	0	0	0	0	0	0	0	0	0	0	0.00
	TOTAL PGPB		65	65	0	0	0	0	0	0	0	0	0	0	0	0	0	0	0	0	0	0.00
ENERGÍA	PPQ	Recomendación	55	55	0	0	0	0	0	0	0	0	0	0	0	0	0	0	0	0	0	0.00
ENERGÍA	PPQ	Recomendación al Desempeño	16	16	0	0	0	0	0	0	0	0	0	0	0	0	0	0	0	0	0	0.00
ENERGÍA	PPQ	Solicitud de Aclaración	16	10	0	0	0	0	0	0	0	6	0	0	0	0	0	6	0	0	0	37.50
	TOTAL PPQ		87	81	0	0	0	0	0	0	0	6	0	0	0	0	0	6	0	0	0	6.90
ENERGÍA	PPQ (ICC)	Promoción de Intervención de la Instancia de Control	2	2	0	0	0	0	0	0	0	0	0	0	0	0	0	0	0	0	0	0.00
	TOTAL PPQ (ICC)		2	2	0	0	0	0	0	0	0	0	0	0	0	0	0	0	0	0	0	0.00
ENERGÍA	SENER	Recomendación	14	14	0	0	0	0	0	0	0	0	0	0	0	0	0	0	0	0	0	0.00
ENERGÍA	SENER	Recomendación al Desempeño	9	9	0	0	0	0	0	0	0	0	0	0	0	0	0	0	0	0	0	0.00
	TOTAL SENER		23	23	0	0	0	0	0	0	0	0	0	0	0	0	0	0	0	0	0	0.00
TOTAL ENERGÍA			1494	1434	10	8	3	0	0	0	1	38	0	4	0	28	0	6	0	0	0	2.54
DESARROLLO SOCIAL	CONEVAL	Recomendación al Desempeño	14	14	0	0	0	0	0	0	0	0	0	0	0	0	0	0	0	0	0	0.00

Nota: No se incluyen Pliegos de Observaciones, Fincamiento de Responsabilidades Resarcitorias, Promoción de Responsabilidades Administrativas Sancionatorias y Denuncias de Hechos (Ver el apartado correspondiente).

AUDITORÍA SUPERIOR DE LA FEDERACIÓN
ESTADO DE TRÁMITE DE LAS ACCIONES EMITIDAS
CORTE AL 30 DE SEPTIEMBRE DE 2011
CUENTAS PÚBLICAS 2006 A 2009
POR SECTOR, ENTIDAD Y TIPO DE ACCIÓN

Sector	Siglas de la Entidad Fiscalizada	Tipo de Acción	Emitidas	Con Proceso de Seguimiento Concluido								En Proceso de Atención o Promoción											
				Atendidas o Promovidas	Atendida Extemporánea	Sustituida por Nueva Acción	Baja por Resolución de Autoridad Competente	Baja por Demanda	Baja por Denuncia de Hechos	Seguimiento Concluido por Acumulación	No Atendida	Total en Proceso	Dictamen Técnico para Conclusión	Dictamen Técnico para Emisión de Nueva Acción	Dictamen Técnico para Conclusión por Acumulación	Respuesta Insuficiente	Respuesta Improcedente	Respuesta en Análisis	Sin Respuesta	Suspensión por Mandato Judicial	En Espera de Resolución de Autoridad Competente	% En Proceso	
	TOTAL CONEVAL		14	14	0	0	0	0	0	0	0	0	0	0	0	0	0	0	0	0	0	0.00	
DESARROLLO SOCIAL	DICONSA	Recomendación	6	6	0	0	0	0	0	0	0	0	0	0	0	0	0	0	0	0	0	0.00	
	TOTAL DICONSA		6	6	0	0	0	0	0	0	0	0	0	0	0	0	0	0	0	0	0	0.00	
DESARROLLO SOCIAL	FIDESUR	Recomendación	4	0	0	0	0	0	0	0	4	0	0	0	0	0	0	0	0	0	0	0.00	
DESARROLLO SOCIAL	FIDESUR	Solicitud de Aclaración	1	1	0	0	0	0	0	0	0	0	0	0	0	0	0	0	0	0	0	0.00	
	TOTAL FIDESUR		5	1	0	0	0	0	0	0	4	0	0	0	0	0	0	0	0	0	0	0.00	
DESARROLLO SOCIAL	FONART	Recomendación al Desempeño	7	7	0	0	0	0	0	0	0	0	0	0	0	0	0	0	0	0	0	0.00	
	TOTAL FONART		7	7	0	0	0	0	0	0	0	0	0	0	0	0	0	0	0	0	0	0.00	
DESARROLLO SOCIAL	FONHAPO	Recomendación	42	41	1	0	0	0	0	0	0	0	0	0	0	0	0	0	0	0	0	0.00	
DESARROLLO SOCIAL	FONHAPO	Recomendación al Desempeño	3	3	0	0	0	0	0	0	0	0	0	0	0	0	0	0	0	0	0	0.00	
DESARROLLO SOCIAL	FONHAPO	Solicitud de Aclaración	1	1	0	0	0	0	0	0	0	0	0	0	0	0	0	0	0	0	0	0.00	
	TOTAL FONHAPO		46	45	1	0	0	0	0	0	0	0	0	0	0	0	0	0	0	0	0	0.00	
DESARROLLO SOCIAL	FONHAPO (ICC)	Promoción de Intervención de la Instancia de Control	1	1	0	0	0	0	0	0	0	0	0	0	0	0	0	0	0	0	0	0.00	
	TOTAL FONHAPO (ICC)		1	1	0	0	0	0	0	0	0	0	0	0	0	0	0	0	0	0	0	0.00	
DESARROLLO SOCIAL	INDESOL	Recomendación	19	19	0	0	0	0	0	0	0	0	0	0	0	0	0	0	0	0	0	0.00	
DESARROLLO SOCIAL	INDESOL	Solicitud de Aclaración	2	1	0	1	0	0	0	0	0	0	0	0	0	0	0	0	0	0	0	0.00	
	TOTAL INDESOL		21	20	0	1	0	0	0	0	0	0	0	0	0	0	0	0	0	0	0	0.00	
DESARROLLO SOCIAL	LICONSA	Recomendación	6	6	0	0	0	0	0	0	0	0	0	0	0	0	0	0	0	0	0	0.00	
DESARROLLO SOCIAL	LICONSA	Recomendación al Desempeño	11	11	0	0	0	0	0	0	0	0	0	0	0	0	0	0	0	0	0	0.00	
	TOTAL LICONSA		17	17	0	0	0	0	0	0	0	0	0	0	0	0	0	0	0	0	0	0.00	
DESARROLLO SOCIAL	LICONSA (ICC)	Promoción de Intervención de la Instancia de Control	2	2	0	0	0	0	0	0	0	0	0	0	0	0	0	0	0	0	0	0.00	
	TOTAL LICONSA (ICC)		2	2	0	0	0	0	0	0	0	0	0	0	0	0	0	0	0	0	0	0.00	

Nota: No se incluyen Pliegos de Observaciones, Fincamiento de Responsabilidades Resarcitorias, Promoción de Responsabilidades Administrativas Sancionatorias y Denuncias de Hechos (Ver el apartado correspondiente).



AUDITORÍA SUPERIOR DE LA FEDERACIÓN
ESTADO DE TRÁMITE DE LAS ACCIONES EMITIDAS
CORTE AL 30 DE SEPTIEMBRE DE 2011
CUENTAS PÚBLICAS 2006 A 2009
POR SECTOR, ENTIDAD Y TIPO DE ACCIÓN

Sector	Siglas de la Entidad Fiscalizada	Tipo de Acción	Emitidas	Con Proceso de Seguimiento Concluido								En Proceso de Atención o Promoción										
				Atendidas o Promovidas	Atendida Extemporánea	Sustituida por Nueva Acción	Baja por Resolución de Autoridad Competente	Baja por Demanda	Baja por Denuncia de Hechos	Seguimiento Concluido por Acumulación	No Atendida	Total en Proceso	Dictamen Técnico para Conclusión	Dictamen Técnico para Emisión de Nueva Acción	Dictamen Técnico para Conclusión por Acumulación	Respuesta Insuficiente	Respuesta Improcedente	Respuesta en Análisis	Sin Respuesta	Suspensión por Mandato Judicial	En Espera de Resolución de Autoridad Competente	% En Proceso
DESARROLLO SOCIAL	Oportunidades	Recomendación	10	10	0	0	0	0	0	0	0	0	0	0	0	0	0	0	0	0	0	0.00
DESARROLLO SOCIAL	Oportunidades	Recomendación al Desempeño	45	45	0	0	0	0	0	0	0	0	0	0	0	0	0	0	0	0	0	0.00
DESARROLLO SOCIAL	Oportunidades	Solicitud de Aclaración	4	0	0	4	0	0	0	0	0	0	0	0	0	0	0	0	0	0	0	0.00
	TOTAL OPORTUNIDADES		59	55	0	4	0	0	0	0	0	0	0	0	0	0	0	0	0	0	0	0.00
DESARROLLO SOCIAL	SEDESOL	Recomendación	215	206	9	0	0	0	0	0	0	0	0	0	0	0	0	0	0	0	0	0.00
DESARROLLO SOCIAL	SEDESOL	Recomendación al Desempeño	178	175	3	0	0	0	0	0	0	0	0	0	0	0	0	0	0	0	0	0.00
DESARROLLO SOCIAL	SEDESOL	Solicitud de Aclaración	16	14	0	2	0	0	0	0	0	0	0	0	0	0	0	0	0	0	0	0.00
	TOTAL SEDESOL		409	395	12	2	0	0	0	0	0	0	0	0	0	0	0	0	0	0	0	0.00
	TOTAL DESARROLLO SOCIAL		587	563	13	7	0	0	0	0	4	0	0	0	0	0	0	0	0	0	0	0.00
TURISMO	CPTM	Recomendación	12	12	0	0	0	0	0	0	0	0	0	0	0	0	0	0	0	0	0	0.00
TURISMO	CPTM	Recomendación al Desempeño	19	19	0	0	0	0	0	0	0	0	0	0	0	0	0	0	0	0	0	0.00
TURISMO	CPTM	Solicitud de Aclaración	1	1	0	0	0	0	0	0	0	0	0	0	0	0	0	0	0	0	0	0.00
	TOTAL CPTM		32	32	0	0	0	0	0	0	0	0	0	0	0	0	0	0	0	0	0	0.00
TURISMO	FONATUR CONSTRUCCIONES	Recomendación	1	1	0	0	0	0	0	0	0	0	0	0	0	0	0	0	0	0	0	0.00
TURISMO	FONATUR CONSTRUCCIONES	Solicitud de Aclaración	2	2	0	0	0	0	0	0	0	0	0	0	0	0	0	0	0	0	0	0.00
	TOTAL FONATUR CONSTRUCCIONES		3	3	0	0	0	0	0	0	0	0	0	0	0	0	0	0	0	0	0	0.00
TURISMO	FONATUR	Recomendación	17	17	0	0	0	0	0	0	0	0	0	0	0	0	0	0	0	0	0	0.00
TURISMO	FONATUR	Recomendación al Desempeño	15	15	0	0	0	0	0	0	0	0	0	0	0	0	0	0	0	0	0	0.00
	TOTAL FONATUR		32	32	0	0	0	0	0	0	0	0	0	0	0	0	0	0	0	0	0	0.00
TURISMO	SECTUR	Recomendación	35	35	0	0	0	0	0	0	0	0	0	0	0	0	0	0	0	0	0	0.00
TURISMO	SECTUR	Recomendación al Desempeño	48	48	0	0	0	0	0	0	0	0	0	0	0	0	0	0	0	0	0	0.00
TURISMO	SECTUR	Solicitud de Aclaración	11	10	0	0	0	0	0	0	0	1	0	1	0	0	0	0	0	0	0	9.09
	TOTAL SECTUR		94	93	0	0	0	0	0	0	0	1	0	1	0	0	0	0	0	0	0	1.06

Nota: No se incluyen Pliegos de Observaciones, Fincamiento de Responsabilidades Resarcitorias, Promoción de Responsabilidades Administrativas Sancionatorias y Denuncias de Hechos (Ver el apartado correspondiente).

AUDITORÍA SUPERIOR DE LA FEDERACIÓN
ESTADO DE TRÁMITE DE LAS ACCIONES EMITIDAS
CORTE AL 30 DE SEPTIEMBRE DE 2011
CUENTAS PÚBLICAS 2006 A 2009
POR SECTOR, ENTIDAD Y TIPO DE ACCIÓN

Sector	Siglas de la Entidad Fiscalizada	Tipo de Acción	Emitidas	Con Proceso de Seguimiento Concluido								En Proceso de Atención o Promoción										
				Atendidas o Promovidas	Atendida Extemporánea	Sustituida por Nueva Acción	Baja por Resolución de Autoridad Competente	Baja por Demanda	Baja por Denuncia de Hechos	Seguimiento Concluido por Acumulación	No Atendida	Total en Proceso	Dictamen Técnico para Conclusión	Dictamen Técnico para Emisión de Nueva Acción	Dictamen Técnico para Conclusión por Acumulación	Respuesta Insuficiente	Respuesta Improcedente	Respuesta en Análisis	Sin Respuesta	Suspensión por Mandato Judicial	En Espera de Resolución de Autoridad Competente	% En Proceso
TURISMO	SECTUR (ICC)	Promoción de Intervención de la Instancia de Control	3	3	0	0	0	0	0	0	0	0	0	0	0	0	0	0	0	0	0	0.00
	TOTAL SECTUR (ICC)		3	3	0	0	0	0	0	0	0	0	0	0	0	0	0	0	0	0	0	0.00
TOTAL TURISMO			164	163	0	0	0	0	0	0	0	1	0	1	0	0	0	0	0	0	0	0.61
FUNCIÓN PÚBLICA	INDAABIN	Recomendación	13	12	1	0	0	0	0	0	0	0	0	0	0	0	0	0	0	0	0	0.00
FUNCIÓN PÚBLICA	INDAABIN	Recomendación al Desempeño	27	27	0	0	0	0	0	0	0	0	0	0	0	0	0	0	0	0	0	0.00
	TOTAL INDAABIN		40	39	1	0	0	0	0	0	0	0	0	0	0	0	0	0	0	0	0	0.00
FUNCIÓN PÚBLICA	SFP	Promoción de Intervención de la Instancia de Control	15	15	0	0	0	0	0	0	0	0	0	0	0	0	0	0	0	0	0	0.00
FUNCIÓN PÚBLICA	SFP	Recomendación	40	40	0	0	0	0	0	0	0	0	0	0	0	0	0	0	0	0	0	0.00
FUNCIÓN PÚBLICA	SFP	Recomendación al Desempeño	87	86	1	0	0	0	0	0	0	0	0	0	0	0	0	0	0	0	0	0.00
	TOTAL SFP		142	141	1	0	0	0	0	0	0	0	0	0	0	0	0	0	0	0	0	0.00
FUNCIÓN PÚBLICA	SFP (ICC)	Promoción de Intervención de la Instancia de Control	3	3	0	0	0	0	0	0	0	0	0	0	0	0	0	0	0	0	0	0.00
	TOTAL SFP (ICC)		3	3	0	0	0	0	0	0	0	0	0	0	0	0	0	0	0	0	0	0.00
TOTAL FUNCIÓN PÚBLICA			185	183	2	0	0	0	0	0	0	0	0	0	0	0	0	0	0	0	0	0.00
SEGURIDAD PÚBLICA	OADPRS	Recomendación	19	19	0	0	0	0	0	0	0	0	0	0	0	0	0	0	0	0	0	0.00
SEGURIDAD PÚBLICA	OADPRS	Recomendación al Desempeño	22	22	0	0	0	0	0	0	0	0	0	0	0	0	0	0	0	0	0	0.00
SEGURIDAD PÚBLICA	OADPRS	Solicitud de Aclaración	1	1	0	0	0	0	0	0	0	0	0	0	0	0	0	0	0	0	0	0.00
	TOTAL OADPRS		42	42	0	0	0	0	0	0	0	0	0	0	0	0	0	0	0	0	0	0.00
SEGURIDAD PÚBLICA	PF	Recomendación	103	103	0	0	0	0	0	0	0	0	0	0	0	0	0	0	0	0	0	0.00
SEGURIDAD PÚBLICA	PF	Recomendación al Desempeño	21	21	0	0	0	0	0	0	0	0	0	0	0	0	0	0	0	0	0	0.00
SEGURIDAD PÚBLICA	PF	Solicitud de Aclaración	12	12	0	0	0	0	0	0	0	0	0	0	0	0	0	0	0	0	0	0.00
	TOTAL PF		136	136	0	0	0	0	0	0	0	0	0	0	0	0	0	0	0	0	0	0.00

Nota: No se incluyen Pliegos de Observaciones, Fincamiento de Responsabilidades Resarcitorias, Promoción de Responsabilidades Administrativas Sancionatorias y Denuncias de Hechos (Ver el apartado correspondiente).

AUDITORÍA SUPERIOR DE LA FEDERACIÓN
ESTADO DE TRÁMITE DE LAS ACCIONES EMITIDAS
CORTE AL 30 DE SEPTIEMBRE DE 2011
CUENTAS PÚBLICAS 2006 A 2009
POR SECTOR, ENTIDAD Y TIPO DE ACCIÓN

Sector	Siglas de la Entidad Fiscalizada	Tipo de Acción	Emitidas	Con Proceso de Seguimiento Concluido								En Proceso de Atención o Promoción										
				Atendidas o Promovidas	Atendida Extemporánea	Sustituida por Nueva Acción	Baja por Resolución de Autoridad Competente	Baja por Demanda	Baja por Denuncia de Hechos	Seguimiento Concluido por Acumulación	No Atendida	Total en Proceso	Dictamen Técnico para Conclusión	Dictamen Técnico para Emisión de Nueva Acción	Dictamen Técnico para Conclusión por Acumulación	Respuesta Insuficiente	Respuesta Improcedente	Respuesta en Análisis	Sin Respuesta	Suspensión por Mandato Judicial	En Espera de Resolución de Autoridad Competente	% En Proceso
SEGURIDAD PÚBLICA	PF (ICC)	Promoción de Intervención de la Instancia de Control	1	1	0	0	0	0	0	0	0	0	0	0	0	0	0	0	0	0	0	0.00
	TOTAL PF (ICC)		1	1	0	0	0	0	0	0	0	0	0	0	0	0	0	0	0	0	0	0.00
SEGURIDAD PÚBLICA	SPF	Recomendación	12	12	0	0	0	0	0	0	0	0	0	0	0	0	0	0	0	0	0	0.00
	TOTAL SPF		12	12	0	0	0	0	0	0	0	0	0	0	0	0	0	0	0	0	0	0.00
SEGURIDAD PÚBLICA	SSP	Recomendación	72	72	0	0	0	0	0	0	0	0	0	0	0	0	0	0	0	0	0	0.00
SEGURIDAD PÚBLICA	SSP	Recomendación al Desempeño	31	30	1	0	0	0	0	0	0	0	0	0	0	0	0	0	0	0	0	0.00
SEGURIDAD PÚBLICA	SSP	Solicitud de Aclaración	7	7	0	0	0	0	0	0	0	0	0	0	0	0	0	0	0	0	0	0.00
	TOTAL SSP		110	109	1	0	0	0	0	0	0	0	0	0	0	0	0	0	0	0	0	0.00
TOTAL SEGURIDAD PÚBLICA			301	300	1	0	0	0	0	0	0	0	0	0	0	0	0	0	0	0	0	0.00
CIENCIA Y TECNOLOGÍA	CONACYT	Recomendación	85	85	0	0	0	0	0	0	0	0	0	0	0	0	0	0	0	0	0	0.00
CIENCIA Y TECNOLOGÍA	CONACYT	Recomendación al Desempeño	21	21	0	0	0	0	0	0	0	0	0	0	0	0	0	0	0	0	0	0.00
	TOTAL CONACYT		106	106	0	0	0	0	0	0	0	0	0	0	0	0	0	0	0	0	0	0.00
CIENCIA Y TECNOLOGÍA	EL COLEF	Recomendación	1	1	0	0	0	0	0	0	0	0	0	0	0	0	0	0	0	0	0	0.00
	TOTAL EL COLEF		1	1	0	0	0	0	0	0	0	0	0	0	0	0	0	0	0	0	0	0.00
CIENCIA Y TECNOLOGÍA	INAOE	Recomendación	120	120	0	0	0	0	0	0	0	0	0	0	0	0	0	0	0	0	0	0.00
CIENCIA Y TECNOLOGÍA	INAOE	Solicitud de Aclaración	5	5	0	0	0	0	0	0	0	0	0	0	0	0	0	0	0	0	0	0.00
	TOTAL INAOE		125	125	0	0	0	0	0	0	0	0	0	0	0	0	0	0	0	0	0	0.00
CIENCIA Y TECNOLOGÍA	INAOE (ICC)	Promoción de Intervención de la Instancia de Control	8	5	0	0	3	0	0	0	0	0	0	0	0	0	0	0	0	0	0	0.00
	TOTAL INAOE (ICC)		8	5	0	0	3	0	0	0	0	0	0	0	0	0	0	0	0	0	0	0.00
TOTAL CIENCIA Y TECNOLOGÍA			240	237	0	0	3	0	0	0	0	0	0	0	0	0	0	0	0	0	0	0.00
ENTIDADES NO COORDINADAS SECTORIALMENTE	CDI	Recomendación	14	14	0	0	0	0	0	0	0	0	0	0	0	0	0	0	0	0	0	0.00

Nota: No se incluyen Pliegos de Observaciones, Fincamiento de Responsabilidades Resarcitorias, Promoción de Responsabilidades Administrativas Sancionatorias y Denuncias de Hechos (Ver el apartado correspondiente).



AUDITORÍA SUPERIOR DE LA FEDERACIÓN
ESTADO DE TRÁMITE DE LAS ACCIONES EMITIDAS
CORTE AL 30 DE SEPTIEMBRE DE 2011
CUENTAS PÚBLICAS 2006 A 2009
POR SECTOR, ENTIDAD Y TIPO DE ACCIÓN

Sector	Siglas de la Entidad Fiscalizada	Tipo de Acción	Emitidas	Con Proceso de Seguimiento Concluido								En Proceso de Atención o Promoción										
				Atendidas o Promovidas	Atendida Extemporánea	Sustituida por Nueva Acción	Baja por Resolución de Autoridad Competente	Baja por Demanda	Baja por Denuncia de Hechos	Seguimiento Concluido por Acumulación	No Atendida	Total en Proceso	Dictamen Técnico para Conclusión	Dictamen Técnico para Emisión de Nueva Acción	Dictamen Técnico para Conclusión por Acumulación	Respuesta Insuficiente	Respuesta Improcedente	Respuesta en Análisis	Sin Respuesta	Suspensión por Mandato Judicial	En Espera de Resolución de Autoridad Competente	% En Proceso
ENTIDADES NO COORDINADAS SECTORIALMENTE	CDI	Recomendación al Desempeño	28	28	0	0	0	0	0	0	0	0	0	0	0	0	0	0	0	0	0	0.00
ENTIDADES NO COORDINADAS SECTORIALMENTE	CDI	Solicitud de Aclaración	3	3	0	0	0	0	0	0	0	0	0	0	0	0	0	0	0	0	0	0.00
	TOTAL CDI		45	45	0	0	0	0	0	0	0	0	0	0	0	0	0	0	0	0	0	0.00
ENTIDADES NO COORDINADAS SECTORIALMENTE	CNDSCA	Recomendación	10	10	0	0	0	0	0	0	0	0	0	0	0	0	0	0	0	0	0	0.00
ENTIDADES NO COORDINADAS SECTORIALMENTE	CNDSCA	Recomendación al Desempeño	5	5	0	0	0	0	0	0	0	0	0	0	0	0	0	0	0	0	0	0.00
	TOTAL CNDSCA		15	15	0	0	0	0	0	0	0	0	0	0	0	0	0	0	0	0	0	0.00
ENTIDADES NO COORDINADAS SECTORIALMENTE	CONAVI	Recomendación	19	18	1	0	0	0	0	0	0	0	0	0	0	0	0	0	0	0	0	0.00
ENTIDADES NO COORDINADAS SECTORIALMENTE	CONAVI	Recomendación al Desempeño	22	22	0	0	0	0	0	0	0	0	0	0	0	0	0	0	0	0	0	0.00
ENTIDADES NO COORDINADAS SECTORIALMENTE	CONAVI	Solicitud de Aclaración	1	1	0	0	0	0	0	0	0	0	0	0	0	0	0	0	0	0	0	0.00
	TOTAL CONAVI		42	41	1	0	0	0	0	0	0	0	0	0	0	0	0	0	0	0	0	0.00
ENTIDADES NO COORDINADAS SECTORIALMENTE	FOVISSSTE	Promoción del Ejercicio de la Facultad de Comprobación Fiscal	1	1	0	0	0	0	0	0	0	0	0	0	0	0	0	0	0	0	0	0.00
ENTIDADES NO COORDINADAS SECTORIALMENTE	FOVISSSTE	Recomendación	2	2	0	0	0	0	0	0	0	0	0	0	0	0	0	0	0	0	0	0.00
	TOTAL FOVISSSTE		3	3	0	0	0	0	0	0	0	0	0	0	0	0	0	0	0	0	0	0.00
ENTIDADES NO COORDINADAS SECTORIALMENTE	IMSS	Promoción del Ejercicio de la Facultad de Comprobación Fiscal	9	9	0	0	0	0	0	0	0	0	0	0	0	0	0	0	0	0	0	0.00

Nota: No se incluyen Pliegos de Observaciones, Fincamiento de Responsabilidades Resarcitorias, Promoción de Responsabilidades Administrativas Sancionatorias y Denuncias de Hechos (Ver el apartado correspondiente).



AUDITORÍA SUPERIOR DE LA FEDERACIÓN
ESTADO DE TRÁMITE DE LAS ACCIONES EMITIDAS
CORTE AL 30 DE SEPTIEMBRE DE 2011
CUENTAS PÚBLICAS 2006 A 2009
POR SECTOR, ENTIDAD Y TIPO DE ACCIÓN

Sector	Siglas de la Entidad Fiscalizada	Tipo de Acción	Emitidas	Con Proceso de Seguimiento Concluido								En Proceso de Atención o Promoción										
				Atendidas o Promovidas	Atendida Extemporánea	Sustituida por Nueva Acción	Baja por Resolución de Autoridad Competente	Baja por Demanda	Baja por Denuncia de Hechos	Seguimiento Concluido por Acumulación	No Atendida	Total en Proceso	Dictamen Técnico para Conclusión	Dictamen Técnico para Emisión de Nueva Acción	Dictamen Técnico para Conclusión por Acumulación	Respuesta Insuficiente	Respuesta Improcedente	Respuesta en Análisis	Sin Respuesta	Suspensión por Mandato Judicial	En Espera de Resolución de Autoridad Competente	% En Proceso
ENTIDADES NO COORDINADAS SECTORIALMENTE	IMSS	Recomendación	464	450	10	0	0	0	0	0	4	0	0	0	0	0	0	0	0	0	0	0.00
ENTIDADES NO COORDINADAS SECTORIALMENTE	IMSS	Recomendación al Desempeño	93	93	0	0	0	0	0	0	0	0	0	0	0	0	0	0	0	0	0	0.00
ENTIDADES NO COORDINADAS SECTORIALMENTE	IMSS	Solicitud de Aclaración	22	12	0	1	0	0	0	0	0	9	0	4	0	5	0	0	0	0	0	40.91
	TOTAL IMSS		588	564	10	1	0	0	0	0	4	9	0	4	0	5	0	0	0	0	0	1.53
ENTIDADES NO COORDINADAS SECTORIALMENTE	IMSS (ICC)	Promoción de Intervención de la Instancia de Control	8	8	0	0	0	0	0	0	0	0	0	0	0	0	0	0	0	0	0	0.00
	TOTAL IMSS (ICC)		8	8	0	0	0	0	0	0	0	0	0	0	0	0	0	0	0	0	0	0.00
ENTIDADES NO COORDINADAS SECTORIALMENTE	INFONAVIT	Recomendación al Desempeño	2	2	0	0	0	0	0	0	0	0	0	0	0	0	0	0	0	0	0	0.00
	TOTAL INFONAVIT		2	2	0	0	0	0	0	0	0	0	0	0	0	0	0	0	0	0	0	0.00
ENTIDADES NO COORDINADAS SECTORIALMENTE	INMUJERES	Recomendación	2	2	0	0	0	0	0	0	0	0	0	0	0	0	0	0	0	0	0	0.00
	TOTAL INMUJERES		2	2	0	0	0	0	0	0	0	0	0	0	0	0	0	0	0	0	0	0.00
ENTIDADES NO COORDINADAS SECTORIALMENTE	ISSSTE	Promoción del Ejercicio de la Facultad de Comprobación Fiscal	2	2	0	0	0	0	0	0	0	0	0	0	0	0	0	0	0	0	0	0.00
ENTIDADES NO COORDINADAS SECTORIALMENTE	ISSSTE	Recomendación	146	142	4	0	0	0	0	0	0	0	0	0	0	0	0	0	0	0	0	0.00
ENTIDADES NO COORDINADAS SECTORIALMENTE	ISSSTE	Recomendación al Desempeño	82	82	0	0	0	0	0	0	0	0	0	0	0	0	0	0	0	0	0	0.00
ENTIDADES NO COORDINADAS SECTORIALMENTE	ISSSTE	Solicitud de Aclaración	3	3	0	0	0	0	0	0	0	0	0	0	0	0	0	0	0	0	0	0.00
	TOTAL ISSSTE		233	229	4	0	0	0	0	0	0	0	0	0	0	0	0	0	0	0	0	0.00

Nota: No se incluyen Pliegos de Observaciones, Fincamiento de Responsabilidades Resarcitorias, Promoción de Responsabilidades Administrativas Sancionatorias y Denuncias de Hechos (Ver el apartado correspondiente).

AUDITORÍA SUPERIOR DE LA FEDERACIÓN
ESTADO DE TRÁMITE DE LAS ACCIONES EMITIDAS
CORTE AL 30 DE SEPTIEMBRE DE 2011
CUENTAS PÚBLICAS 2006 A 2009
POR SECTOR, ENTIDAD Y TIPO DE ACCIÓN

Sector	Siglas de la Entidad Fiscalizada	Tipo de Acción	Emitidas	Con Proceso de Seguimiento Concluido								En Proceso de Atención o Promoción											
				Atendidas o Promovidas	Atendida Extemporánea	Sustituida por Nueva Acción	Baja por Resolución de Autoridad Competente	Baja por Demanda	Baja por Denuncia de Hechos	Seguimiento Concluido por Acumulación	No Atendida	Total en Proceso	Dictamen Técnico para Conclusión	Dictamen Técnico para Emisión de Nueva Acción	Dictamen Técnico para Conclusión por Acumulación	Respuesta Insuficiente	Respuesta Improcedente	Respuesta en Análisis	Sin Respuesta	Suspensión por Mandato Judicial	En Espera de Resolución de Autoridad Competente	% En Proceso	
ENTIDADES NO COORDINADAS SECTORIALMENTE	ISSSTE (ICC)	Promoción de Intervención de la Instancia de Control	1	1	0	0	0	0	0	0	0	0	0	0	0	0	0	0	0	0	0	0.00	
	TOTAL ISSSTE (ICC)		1	1	0	0	0	0	0	0	0	0	0	0	0	0	0	0	0	0	0	0.00	
ENTIDADES NO COORDINADAS SECTORIALMENTE	SUPERISSSTE	Recomendación	40	40	0	0	0	0	0	0	0	0	0	0	0	0	0	0	0	0	0	0.00	
	TOTAL SUPERISSSTE		40	40	0	0	0	0	0	0	0	0	0	0	0	0	0	0	0	0	0	0.00	
TOTAL ENTIDADES NO COORDINADAS SECTORIALMENTE			979	950	15	1	0	0	0	0	4	9	0	4	0	5	0	0	0	0	0	0.92	
ÓRGANOS AUTÓNOMOS	BANXICO	Recomendación	1	1	0	0	0	0	0	0	0	0	0	0	0	0	0	0	0	0	0	0.00	
	TOTAL BANXICO		1	1	0	0	0	0	0	0	0	0	0	0	0	0	0	0	0	0	0	0.00	
ÓRGANOS AUTÓNOMOS	CNDH	Recomendación	14	14	0	0	0	0	0	0	0	0	0	0	0	0	0	0	0	0	0	0.00	
ÓRGANOS AUTÓNOMOS	CNDH	Recomendación al Desempeño	10	10	0	0	0	0	0	0	0	0	0	0	0	0	0	0	0	0	0	0.00	
	TOTAL CNDH		24	24	0	0	0	0	0	0	0	0	0	0	0	0	0	0	0	0	0	0.00	
ÓRGANOS AUTÓNOMOS	IFE	Recomendación	36	36	0	0	0	0	0	0	0	0	0	0	0	0	0	0	0	0	0	0.00	
ÓRGANOS AUTÓNOMOS	IFE	Recomendación al Desempeño	19	19	0	0	0	0	0	0	0	0	0	0	0	0	0	0	0	0	0	0.00	
ÓRGANOS AUTÓNOMOS	IFE	Solicitud de Aclaración	8	2	0	0	0	0	0	0	0	6	0	6	0	0	0	0	0	0	0	75.00	
	TOTAL IFE		63	57	0	0	0	0	0	0	0	6	0	6	0	0	0	0	0	0	0	9.52	
ÓRGANOS AUTÓNOMOS	IFE (ICC)	Promoción de Intervención de la Instancia de Control	1	1	0	0	0	0	0	0	0	0	0	0	0	0	0	0	0	0	0	0.00	
	TOTAL IFE (ICC)		1	1	0	0	0	0	0	0	0	0	0	0	0	0	0	0	0	0	0	0.00	
ÓRGANOS AUTÓNOMOS	TA	Recomendación	6	6	0	0	0	0	0	0	0	0	0	0	0	0	0	0	0	0	0	0.00	
ÓRGANOS AUTÓNOMOS	TA	Recomendación al Desempeño	24	8	16	0	0	0	0	0	0	0	0	0	0	0	0	0	0	0	0	0.00	
	TOTAL TA		30	14	16	0	0	0	0	0	0	0	0	0	0	0	0	0	0	0	0	0.00	
ÓRGANOS AUTÓNOMOS	TFJFA	Recomendación	35	29	5	0	0	0	0	0	1	0	0	0	0	0	0	0	0	0	0	0.00	
ÓRGANOS AUTÓNOMOS	TFJFA	Recomendación al Desempeño	16	13	3	0	0	0	0	0	0	0	0	0	0	0	0	0	0	0	0	0.00	

Nota: No se incluyen Pliegos de Observaciones, Fincamiento de Responsabilidades Resarcitorias, Promoción de Responsabilidades Administrativas Sancionatorias y Denuncias de Hechos (Ver el apartado correspondiente).



AUDITORÍA SUPERIOR DE LA FEDERACIÓN
ESTADO DE TRÁMITE DE LAS ACCIONES EMITIDAS
CORTE AL 30 DE SEPTIEMBRE DE 2011
CUENTAS PÚBLICAS 2006 A 2009
POR SECTOR, ENTIDAD Y TIPO DE ACCIÓN

Sector	Siglas de la Entidad Fiscalizada	Tipo de Acción	Emitidas	Con Proceso de Seguimiento Concluido								En Proceso de Atención o Promoción										
				Atendidas o Promovidas	Atendida Extemporánea	Sustituida por Nueva Acción	Baja por Resolución de Autoridad Competente	Baja por Demanda	Baja por Denuncia de Hechos	Seguimiento Concluido por Acumulación	No Atendida	Total en Proceso	Dictamen Técnico para Conclusión	Dictamen Técnico para Emisión de Nueva Acción	Dictamen Técnico para Conclusión por Acumulación	Respuesta Insuficiente	Respuesta Improcedente	Respuesta en Análisis	Sin Respuesta	Suspensión por Mandato Judicial	En Espera de Resolución de Autoridad Competente	% En Proceso
ÓRGANOS AUTÓNOMOS	TFJFA	Solicitud de Aclaración	1	1	0	0	0	0	0	0	0	0	0	0	0	0	0	0	0	0	0	0.00
	TOTAL TFJFA		52	43	8	0	0	0	0	0	1	0	0	0	0	0	0	0	0	0	0	0.00
TOTAL ÓRGANOS AUTÓNOMOS			171	140	24	0	0	0	0	0	1	6	0	6	0	0	0	0	0	0	0	3.51
INSTITUTO NACIONAL DE ESTADÍSTICA Y GEOGRAFÍA	INEGI	Recomendación	2	2	0	0	0	0	0	0	0	0	0	0	0	0	0	0	0	0	0	0.00
INSTITUTO NACIONAL DE ESTADÍSTICA Y GEOGRAFÍA	INEGI	Solicitud de Aclaración	2	2	0	0	0	0	0	0	0	0	0	0	0	0	0	0	0	0	0	0.00
	TOTAL INEGI		4	4	0	0	0	0	0	0	0	0	0	0	0	0	0	0	0	0	0	0.00
TOTAL INSTITUTO NACIONAL DE ESTADÍSTICA Y GEOGRAFÍA			4	4	0	0	0	0	0	0	0	0	0	0	0	0	0	0	0	0	0	0.00
ENTIDADES FEDERATIVAS Y MUNICIPIOS	GOB. AGS.	Recomendación	60	60	0	0	0	0	0	0	0	0	0	0	0	0	0	0	0	0	0	0.00
ENTIDADES FEDERATIVAS Y MUNICIPIOS	GOB. AGS.	Recomendación al Desempeño	7	7	0	0	0	0	0	0	0	0	0	0	0	0	0	0	0	0	0	0.00
ENTIDADES FEDERATIVAS Y MUNICIPIOS	GOB. AGS.	Solicitud de Aclaración	1	1	0	0	0	0	0	0	0	0	0	0	0	0	0	0	0	0	0	0.00
	TOTAL GOB. AGS.		68	68	0	0	0	0	0	0	0	0	0	0	0	0	0	0	0	0	0	0.00
ENTIDADES FEDERATIVAS Y MUNICIPIOS	OSFE AGS	Recomendación	188	188	0	0	0	0	0	0	0	0	0	0	0	0	0	0	0	0	0	0.00
	TOTAL OSFE AGS		188	188	0	0	0	0	0	0	0	0	0	0	0	0	0	0	0	0	0	0.00
ENTIDADES FEDERATIVAS Y MUNICIPIOS	MPIO. DE AGUASCALIENTES	Recomendación	13	13	0	0	0	0	0	0	0	0	0	0	0	0	0	0	0	0	0	0.00
ENTIDADES FEDERATIVAS Y MUNICIPIOS	MPIO. DE AGUASCALIENTES	Recomendación al Desempeño	2	2	0	0	0	0	0	0	0	0	0	0	0	0	0	0	0	0	0	0.00
	TOTAL MPIO. DE AGUASCALIENTES		15	15	0	0	0	0	0	0	0	0	0	0	0	0	0	0	0	0	0	0.00
ENTIDADES FEDERATIVAS Y MUNICIPIOS	MPIO. DE ASIENTOS	Recomendación	7	7	0	0	0	0	0	0	0	0	0	0	0	0	0	0	0	0	0	0.00
	TOTAL MPIO. DE ASIENTOS		7	7	0	0	0	0	0	0	0	0	0	0	0	0	0	0	0	0	0	0.00
ENTIDADES FEDERATIVAS Y MUNICIPIOS	MPIO. DE CALVILLO	Recomendación	11	11	0	0	0	0	0	0	0	0	0	0	0	0	0	0	0	0	0	0.00

Nota: No se incluyen Pliegos de Observaciones, Fincamiento de Responsabilidades Resarcitorias, Promoción de Responsabilidades Administrativas Sancionatorias y Denuncias de Hechos (Ver el apartado correspondiente).



AUDITORÍA SUPERIOR DE LA FEDERACIÓN
ESTADO DE TRÁMITE DE LAS ACCIONES EMITIDAS
CORTE AL 30 DE SEPTIEMBRE DE 2011
CUENTAS PÚBLICAS 2006 A 2009
POR SECTOR, ENTIDAD Y TIPO DE ACCIÓN

Sector	Siglas de la Entidad Fiscalizada	Tipo de Acción	Emitidas	Con Proceso de Seguimiento Concluido								En Proceso de Atención o Promoción											
				Atendidas o Promovidas	Atendida Extemporánea	Sustituida por Nueva Acción	Baja por Resolución de Autoridad Competente	Baja por Demanda	Baja por Denuncia de Hechos	Seguimiento Concluido por Acumulación	No Atendida	Total en Proceso	Dictamen Técnico para Conclusión	Dictamen Técnico para Emisión de Nueva Acción	Dictamen Técnico para Conclusión por Acumulación	Respuesta Insuficiente	Respuesta Improcedente	Respuesta en Análisis	Sin Respuesta	Suspensión por Mandato Judicial	En Espera de Resolución de Autoridad Competente	% En Proceso	
ENTIDADES FEDERATIVAS Y MUNICIPIOS	MPIO. DE CALVILLO	Recomendación al Desempeño	4	4	0	0	0	0	0	0	0	0	0	0	0	0	0	0	0	0	0	0.00	
	TOTAL MPIO. DE CALVILLO		15	15	0	0	0	0	0	0	0	0	0	0	0	0	0	0	0	0	0	0.00	
ENTIDADES FEDERATIVAS Y MUNICIPIOS	MPIO. DE COSÍO	Recomendación	1	1	0	0	0	0	0	0	0	0	0	0	0	0	0	0	0	0	0	0.00	
	TOTAL MPIO. DE COSÍO		1	1	0	0	0	0	0	0	0	0	0	0	0	0	0	0	0	0	0	0.00	
ENTIDADES FEDERATIVAS Y MUNICIPIOS	MPIO. DE JESUS MARIA	Recomendación	20	20	0	0	0	0	0	0	0	0	0	0	0	0	0	0	0	0	0	0.00	
ENTIDADES FEDERATIVAS Y MUNICIPIOS	MPIO. DE JESUS MARIA	Recomendación al Desempeño	6	6	0	0	0	0	0	0	0	0	0	0	0	0	0	0	0	0	0	0.00	
	TOTAL MPIO. DE JESUS MARIA		26	26	0	0	0	0	0	0	0	0	0	0	0	0	0	0	0	0	0	0.00	
ENTIDADES FEDERATIVAS Y MUNICIPIOS	MPIO. DE PABELLÓN DE ARTEAGA	Recomendación	2	2	0	0	0	0	0	0	0	0	0	0	0	0	0	0	0	0	0	0.00	
	TOTAL MPIO. DE PABELLÓN DE ARTEAGA		2	2	0	0	0	0	0	0	0	0	0	0	0	0	0	0	0	0	0	0.00	
ENTIDADES FEDERATIVAS Y MUNICIPIOS	MPIO. DE RINCÓN DE ROMOS	Recomendación	2	2	0	0	0	0	0	0	0	0	0	0	0	0	0	0	0	0	0	0.00	
	TOTAL MPIO. DE RINCÓN DE ROMOS		2	2	0	0	0	0	0	0	0	0	0	0	0	0	0	0	0	0	0	0.00	
ENTIDADES FEDERATIVAS Y MUNICIPIOS	MPIO. DE TEPEZALÁ	Recomendación	3	3	0	0	0	0	0	0	0	0	0	0	0	0	0	0	0	0	0	0.00	
	TOTAL MPIO. DE TEPEZALÁ		3	3	0	0	0	0	0	0	0	0	0	0	0	0	0	0	0	0	0	0.00	
ENTIDADES FEDERATIVAS Y MUNICIPIOS	GOB. B.C.	Recomendación	95	86	0	0	0	0	0	0	6	3	0	0	0	0	0	0	3	0	0	3.16	
ENTIDADES FEDERATIVAS Y MUNICIPIOS	GOB. B.C.	Recomendación al Desempeño	25	25	0	0	0	0	0	0	0	0	0	0	0	0	0	0	0	0	0	0.00	
	TOTAL GOB. B.C.		120	111	0	0	0	0	0	0	6	3	0	0	0	0	0	0	3	0	0	2.50	
ENTIDADES FEDERATIVAS Y MUNICIPIOS	OFS B.C.	Recomendación	335	335	0	0	0	0	0	0	0	0	0	0	0	0	0	0	0	0	0	0.00	
	TOTAL OFS B.C.		335	335	0	0	0	0	0	0	0	0	0	0	0	0	0	0	0	0	0	0.00	
ENTIDADES FEDERATIVAS Y MUNICIPIOS	MPIO. DE ENSENADA	Recomendación	11	11	0	0	0	0	0	0	0	0	0	0	0	0	0	0	0	0	0	0.00	

Nota: No se incluyen Pliegos de Observaciones, Fincamiento de Responsabilidades Resarcitorias, Promoción de Responsabilidades Administrativas Sancionatorias y Denuncias de Hechos (Ver el apartado correspondiente).



AUDITORÍA SUPERIOR DE LA FEDERACIÓN
ESTADO DE TRÁMITE DE LAS ACCIONES EMITIDAS
CORTE AL 30 DE SEPTIEMBRE DE 2011
CUENTAS PÚBLICAS 2006 A 2009
POR SECTOR, ENTIDAD Y TIPO DE ACCIÓN

Sector	Siglas de la Entidad Fiscalizada	Tipo de Acción	Emitidas	Con Proceso de Seguimiento Concluido								En Proceso de Atención o Promoción											
				Atendidas o Promovidas	Atendida Extemporánea	Sustituida por Nueva Acción	Baja por Resolución de Autoridad Competente	Baja por Demanda	Baja por Denuncia de Hechos	Seguimiento Concluido por Acumulación	No Atendida	Total en Proceso	Dictamen Técnico para Conclusión	Dictamen Técnico para Emisión de Nueva Acción	Dictamen Técnico para Conclusión por Acumulación	Respuesta Insuficiente	Respuesta Improcedente	Respuesta en Análisis	Sin Respuesta	Suspensión por Mandato Judicial	En Espera de Resolución de Autoridad Competente	% En Proceso	
ENTIDADES FEDERATIVAS Y MUNICIPIOS	MPIO. DE ENSENADA	Recomendación al Desempeño	4	4	0	0	0	0	0	0	0	0	0	0	0	0	0	0	0	0	0	0.00	
	TOTAL MPIO. DE ENSENADA		15	15	0	0	0	0	0	0	0	0	0	0	0	0	0	0	0	0	0	0.00	
ENTIDADES FEDERATIVAS Y MUNICIPIOS	MPIO. DE MEXICALI	Recomendación	15	15	0	0	0	0	0	0	0	0	0	0	0	0	0	0	0	0	0	0.00	
ENTIDADES FEDERATIVAS Y MUNICIPIOS	MPIO. DE MEXICALI	Recomendación al Desempeño	4	4	0	0	0	0	0	0	0	0	0	0	0	0	0	0	0	0	0	0.00	
	TOTAL MPIO. DE MEXICALI		19	19	0	0	0	0	0	0	0	0	0	0	0	0	0	0	0	0	0	0.00	
ENTIDADES FEDERATIVAS Y MUNICIPIOS	MPIO. DE PLAYAS DE ROSARITO	Recomendación	2	2	0	0	0	0	0	0	0	0	0	0	0	0	0	0	0	0	0	0.00	
	TOTAL MPIO. DE PLAYAS DE ROSARITO		2	2	0	0	0	0	0	0	0	0	0	0	0	0	0	0	0	0	0	0.00	
ENTIDADES FEDERATIVAS Y MUNICIPIOS	MPIO. DE TIJUANA	Recomendación	34	33	0	0	0	0	0	0	0	1	0	0	0	0	0	1	0	0	0	2.94	
ENTIDADES FEDERATIVAS Y MUNICIPIOS	MPIO. DE TIJUANA	Recomendación al Desempeño	4	4	0	0	0	0	0	0	0	0	0	0	0	0	0	0	0	0	0	0.00	
	TOTAL MPIO. DE TIJUANA		38	37	0	0	0	0	0	0	0	1	0	0	0	0	0	1	0	0	0	2.63	
ENTIDADES FEDERATIVAS Y MUNICIPIOS	GOB. B.C.S.	Recomendación	123	122	0	0	0	0	0	0	0	1	0	0	0	1	0	0	0	0	0	0.81	
ENTIDADES FEDERATIVAS Y MUNICIPIOS	GOB. B.C.S.	Recomendación al Desempeño	11	11	0	0	0	0	0	0	0	0	0	0	0	0	0	0	0	0	0	0.00	
ENTIDADES FEDERATIVAS Y MUNICIPIOS	GOB. B.C.S.	Solicitud de Aclaración	3	2	0	0	0	0	0	0	0	1	0	0	0	0	0	1	0	0	0	33.33	
	TOTAL GOB. B.C.S.		137	135	0	0	0	0	0	0	0	2	0	0	0	1	0	1	0	0	0	1.46	
ENTIDADES FEDERATIVAS Y MUNICIPIOS	OFS B.C.S.	Recomendación	145	145	0	0	0	0	0	0	0	0	0	0	0	0	0	0	0	0	0	0.00	
	TOTAL OFS B.C.S.		145	145	0	0	0	0	0	0	0	0	0	0	0	0	0	0	0	0	0	0.00	
ENTIDADES FEDERATIVAS Y MUNICIPIOS	MPIO. DE COMONDÚ	Recomendación	18	18	0	0	0	0	0	0	0	0	0	0	0	0	0	0	0	0	0	0.00	
ENTIDADES FEDERATIVAS Y MUNICIPIOS	MPIO. DE COMONDÚ	Recomendación al Desempeño	5	5	0	0	0	0	0	0	0	0	0	0	0	0	0	0	0	0	0	0.00	
	TOTAL MPIO. DE COMONDÚ		23	23	0	0	0	0	0	0	0	0	0	0	0	0	0	0	0	0	0	0.00	

Nota: No se incluyen Pliegos de Observaciones, Fincamiento de Responsabilidades Resarcitorias, Promoción de Responsabilidades Administrativas Sancionatorias y Denuncias de Hechos (Ver el apartado correspondiente).

AUDITORÍA SUPERIOR DE LA FEDERACIÓN
ESTADO DE TRÁMITE DE LAS ACCIONES EMITIDAS
CORTE AL 30 DE SEPTIEMBRE DE 2011
CUENTAS PÚBLICAS 2006 A 2009
POR SECTOR, ENTIDAD Y TIPO DE ACCIÓN

Sector	Siglas de la Entidad Fiscalizada	Tipo de Acción	Emitidas	Con Proceso de Seguimiento Concluido								En Proceso de Atención o Promoción										
				Atendidas o Promovidas	Atendida Extemporánea	Sustituida por Nueva Acción	Baja por Resolución de Autoridad Competente	Baja por Demanda	Baja por Denuncia de Hechos	Seguimiento Concluido por Acumulación	No Atendida	Total en Proceso	Dictamen Técnico para Conclusión	Dictamen Técnico para Emisión de Nueva Acción	Dictamen Técnico para Conclusión por Acumulación	Respuesta Insuficiente	Respuesta Improcedente	Respuesta en Análisis	Sin Respuesta	Suspensión por Mandato Judicial	En Espera de Resolución de Autoridad Competente	% En Proceso
ENTIDADES FEDERATIVAS Y MUNICIPIOS	MPIO. DE LA PAZ	Recomendación	17	17	0	0	0	0	0	0	0	0	0	0	0	0	0	0	0	0	0	0.00
ENTIDADES FEDERATIVAS Y MUNICIPIOS	MPIO. DE LA PAZ	Recomendación al Desempeño	4	4	0	0	0	0	0	0	0	0	0	0	0	0	0	0	0	0	0	0.00
	TOTAL MPIO. DE LA PAZ		21	21	0	0	0	0	0	0	0	0	0	0	0	0	0	0	0	0	0	0.00
ENTIDADES FEDERATIVAS Y MUNICIPIOS	MPIO. DE LORETO	Recomendación	3	3	0	0	0	0	0	0	0	0	0	0	0	0	0	0	0	0	0	0.00
	TOTAL MPIO. DE LORETO		3	3	0	0	0	0	0	0	0	0	0	0	0	0	0	0	0	0	0	0.00
ENTIDADES FEDERATIVAS Y MUNICIPIOS	MPIO. DE LOS CABOS	Recomendación	41	41	0	0	0	0	0	0	0	0	0	0	0	0	0	0	0	0	0	0.00
ENTIDADES FEDERATIVAS Y MUNICIPIOS	MPIO. DE LOS CABOS	Recomendación al Desempeño	5	5	0	0	0	0	0	0	0	0	0	0	0	0	0	0	0	0	0	0.00
	TOTAL MPIO. DE LOS CABOS		46	46	0	0	0	0	0	0	0	0	0	0	0	0	0	0	0	0	0	0.00
ENTIDADES FEDERATIVAS Y MUNICIPIOS	MPIO. DE MULEGÉ	Recomendación	4	0	0	0	0	0	0	0	0	4	0	0	0	0	0	0	4	0	0	100.00
	TOTAL MPIO. DE MULEGÉ		4	0	0	0	0	0	0	0	0	4	0	0	0	0	0	0	4	0	0	100.00
ENTIDADES FEDERATIVAS Y MUNICIPIOS	GOB. CAM.	Recomendación	75	75	0	0	0	0	0	0	0	0	0	0	0	0	0	0	0	0	0	0.00
ENTIDADES FEDERATIVAS Y MUNICIPIOS	GOB. CAM.	Recomendación al Desempeño	10	10	0	0	0	0	0	0	0	0	0	0	0	0	0	0	0	0	0	0.00
ENTIDADES FEDERATIVAS Y MUNICIPIOS	GOB. CAM.	Solicitud de Aclaración	6	6	0	0	0	0	0	0	0	0	0	0	0	0	0	0	0	0	0	0.00
	TOTAL GOB. CAM.		91	91	0	0	0	0	0	0	0	0	0	0	0	0	0	0	0	0	0	0.00
ENTIDADES FEDERATIVAS Y MUNICIPIOS	ASECAM	Recomendación	56	56	0	0	0	0	0	0	0	0	0	0	0	0	0	0	0	0	0	0.00
	TOTAL ASECAM		56	56	0	0	0	0	0	0	0	0	0	0	0	0	0	0	0	0	0	0.00
ENTIDADES FEDERATIVAS Y MUNICIPIOS	MPIO. DE CALKINI	Recomendación	1	1	0	0	0	0	0	0	0	0	0	0	0	0	0	0	0	0	0	0.00
	TOTAL MPIO. DE CALKINI		1	1	0	0	0	0	0	0	0	0	0	0	0	0	0	0	0	0	0	0.00
ENTIDADES FEDERATIVAS Y MUNICIPIOS	MPIO. DE CAMPECHE	Recomendación	7	7	0	0	0	0	0	0	0	0	0	0	0	0	0	0	0	0	0	0.00

Nota: No se incluyen Pliegos de Observaciones, Fincamiento de Responsabilidades Resarcitorias, Promoción de Responsabilidades Administrativas Sancionatorias y Denuncias de Hechos (Ver el apartado correspondiente).

AUDITORÍA SUPERIOR DE LA FEDERACIÓN
ESTADO DE TRÁMITE DE LAS ACCIONES EMITIDAS
CORTE AL 30 DE SEPTIEMBRE DE 2011
CUENTAS PÚBLICAS 2006 A 2009
POR SECTOR, ENTIDAD Y TIPO DE ACCIÓN

Sector	Siglas de la Entidad Fiscalizada	Tipo de Acción	Emitidas	Con Proceso de Seguimiento Concluido								En Proceso de Atención o Promoción											
				Atendidas o Promovidas	Atendida Extemporánea	Sustituida por Nueva Acción	Baja por Resolución de Autoridad Competente	Baja por Demanda	Baja por Denuncia de Hechos	Seguimiento Concluido por Acumulación	No Atendida	Total en Proceso	Dictamen Técnico para Conclusión	Dictamen Técnico para Emisión de Nueva Acción	Dictamen Técnico para Conclusión por Acumulación	Respuesta Insuficiente	Respuesta Improcedente	Respuesta en Análisis	Sin Respuesta	Suspensión por Mandato Judicial	En Espera de Resolución de Autoridad Competente	% En Proceso	
ENTIDADES FEDERATIVAS Y MUNICIPIOS	MPIO. DE CAMPECHE	Recomendación al Desempeño	2	2	0	0	0	0	0	0	0	0	0	0	0	0	0	0	0	0	0	0.00	
	TOTAL MPIO. DE CAMPECHE		9	9	0	0	0	0	0	0	0	0	0	0	0	0	0	0	0	0	0	0.00	
ENTIDADES FEDERATIVAS Y MUNICIPIOS	MPIO. DE CANDELARIA	Recomendación	7	7	0	0	0	0	0	0	0	0	0	0	0	0	0	0	0	0	0	0.00	
	TOTAL MPIO. DE CANDELARIA		7	7	0	0	0	0	0	0	0	0	0	0	0	0	0	0	0	0	0	0.00	
ENTIDADES FEDERATIVAS Y MUNICIPIOS	MPIO. DE CARMEN	Recomendación	6	6	0	0	0	0	0	0	0	0	0	0	0	0	0	0	0	0	0	0.00	
ENTIDADES FEDERATIVAS Y MUNICIPIOS	MPIO. DE CARMEN	Recomendación al Desempeño	3	3	0	0	0	0	0	0	0	0	0	0	0	0	0	0	0	0	0	0.00	
	TOTAL MPIO. DE CARMEN		9	9	0	0	0	0	0	0	0	0	0	0	0	0	0	0	0	0	0	0.00	
ENTIDADES FEDERATIVAS Y MUNICIPIOS	MPIO. DE CHAMPOTÓN	Recomendación	3	3	0	0	0	0	0	0	0	0	0	0	0	0	0	0	0	0	0	0.00	
ENTIDADES FEDERATIVAS Y MUNICIPIOS	MPIO. DE CHAMPOTÓN	Recomendación al Desempeño	2	2	0	0	0	0	0	0	0	0	0	0	0	0	0	0	0	0	0	0.00	
	TOTAL MPIO. DE CHAMPOTÓN		5	5	0	0	0	0	0	0	0	0	0	0	0	0	0	0	0	0	0	0.00	
ENTIDADES FEDERATIVAS Y MUNICIPIOS	MPIO. DE HOPELCHÉN	Recomendación	14	14	0	0	0	0	0	0	0	0	0	0	0	0	0	0	0	0	0	0.00	
	TOTAL MPIO. DE HOPELCHÉN		14	14	0	0	0	0	0	0	0	0	0	0	0	0	0	0	0	0	0	0.00	
ENTIDADES FEDERATIVAS Y MUNICIPIOS	GOB. COAH.	Recomendación	97	96	0	0	0	0	0	0	1	0	0	0	0	0	0	0	0	0	0	0.00	
ENTIDADES FEDERATIVAS Y MUNICIPIOS	GOB. COAH.	Recomendación al Desempeño	22	22	0	0	0	0	0	0	0	0	0	0	0	0	0	0	0	0	0	0.00	
	TOTAL GOB. COAH.		119	118	0	0	0	0	0	0	1	0	0	0	0	0	0	0	0	0	0	0.00	
ENTIDADES FEDERATIVAS Y MUNICIPIOS	ASE COAH.	Recomendación	240	234	0	0	0	0	0	0	0	6	0	0	0	6	0	0	0	0	0	2.50	
	TOTAL ASE COAH.		240	234	0	0	0	0	0	0	0	6	0	0	0	6	0	0	0	0	0	2.50	
ENTIDADES FEDERATIVAS Y MUNICIPIOS	MPIO. DE MONCLOVA	Recomendación	21	21	0	0	0	0	0	0	0	0	0	0	0	0	0	0	0	0	0	0.00	
ENTIDADES FEDERATIVAS Y MUNICIPIOS	MPIO. DE MONCLOVA	Recomendación al Desempeño	4	4	0	0	0	0	0	0	0	0	0	0	0	0	0	0	0	0	0	0.00	

Nota: No se incluyen Pliegos de Observaciones, Fincamiento de Responsabilidades Resarcitorias, Promoción de Responsabilidades Administrativas Sancionatorias y Denuncias de Hechos (Ver el apartado correspondiente).



AUDITORÍA SUPERIOR DE LA FEDERACIÓN
ESTADO DE TRÁMITE DE LAS ACCIONES EMITIDAS
CORTE AL 30 DE SEPTIEMBRE DE 2011
CUENTAS PÚBLICAS 2006 A 2009
POR SECTOR, ENTIDAD Y TIPO DE ACCIÓN

Sector	Siglas de la Entidad Fiscalizada	Tipo de Acción	Emitidas	Con Proceso de Seguimiento Concluido								En Proceso de Atención o Promoción											
				Atendidas o Promovidas	Atendida Extemporánea	Sustituida por Nueva Acción	Baja por Resolución de Autoridad Competente	Baja por Demanda	Baja por Denuncia de Hechos	Seguimiento Concluido por Acumulación	No Atendida	Total en Proceso	Dictamen Técnico para Conclusión	Dictamen Técnico para Emisión de Nueva Acción	Dictamen Técnico para Conclusión por Acumulación	Respuesta Insuficiente	Respuesta Improcedente	Respuesta en Análisis	Sin Respuesta	Suspensión por Mandato Judicial	En Espera de Resolución de Autoridad Competente	% En Proceso	
	TOTAL MPIO. DE MONCLOVA		25	25	0	0	0	0	0	0	0	0	0	0	0	0	0	0	0	0	0	0.00	
ENTIDADES FEDERATIVAS Y MUNICIPIOS	MPIO. DE MUZQUIZ	Recomendación	16	0	0	0	0	0	0	0	16	0	0	0	0	0	0	0	0	0	0	0.00	
	TOTAL MPIO. DE MUZQUIZ		16	0	0	0	0	0	0	0	16	0	0	0	0	0	0	0	0	0	0	0.00	
ENTIDADES FEDERATIVAS Y MUNICIPIOS	MPIO. DE PARRAS	Recomendación	5	5	0	0	0	0	0	0	0	0	0	0	0	0	0	0	0	0	0	0.00	
	TOTAL MPIO. DE PARRAS		5	5	0	0	0	0	0	0	0	0	0	0	0	0	0	0	0	0	0	0.00	
ENTIDADES FEDERATIVAS Y MUNICIPIOS	MPIO. DE SALTILLO	Recomendación	18	18	0	0	0	0	0	0	0	0	0	0	0	0	0	0	0	0	0	0.00	
ENTIDADES FEDERATIVAS Y MUNICIPIOS	MPIO. DE SALTILLO	Recomendación al Desempeño	5	5	0	0	0	0	0	0	0	0	0	0	0	0	0	0	0	0	0	0.00	
	TOTAL MPIO. DE SALTILLO		23	23	0	0	0	0	0	0	0	0	0	0	0	0	0	0	0	0	0	0.00	
ENTIDADES FEDERATIVAS Y MUNICIPIOS	MPIO. DE TORREÓN	Recomendación	12	12	0	0	0	0	0	0	0	0	0	0	0	0	0	0	0	0	0	0.00	
ENTIDADES FEDERATIVAS Y MUNICIPIOS	MPIO. DE TORREÓN	Recomendación al Desempeño	5	5	0	0	0	0	0	0	0	0	0	0	0	0	0	0	0	0	0	0.00	
	TOTAL MPIO. DE TORREÓN		17	17	0	0	0	0	0	0	0	0	0	0	0	0	0	0	0	0	0	0.00	
ENTIDADES FEDERATIVAS Y MUNICIPIOS	GOB. COL.	Recomendación	80	77	0	0	0	0	0	0	2	1	0	0	0	1	0	0	0	0	0	1.25	
ENTIDADES FEDERATIVAS Y MUNICIPIOS	GOB. COL.	Recomendación al Desempeño	7	7	0	0	0	0	0	0	0	0	0	0	0	0	0	0	0	0	0	0.00	
ENTIDADES FEDERATIVAS Y MUNICIPIOS	GOB. COL.	Solicitud de Aclaración	4	4	0	0	0	0	0	0	0	0	0	0	0	0	0	0	0	0	0	0.00	
	TOTAL GOB. COL.		91	88	0	0	0	0	0	0	2	1	0	0	0	1	0	0	0	0	0	1.10	
ENTIDADES FEDERATIVAS Y MUNICIPIOS	OSAFIG COL.	Recomendación	72	72	0	0	0	0	0	0	0	0	0	0	0	0	0	0	0	0	0	0.00	
	TOTAL OSAFIG COL.		72	72	0	0	0	0	0	0	0	0	0	0	0	0	0	0	0	0	0	0.00	
ENTIDADES FEDERATIVAS Y MUNICIPIOS	MPIO. DE ARMERÍA	Recomendación	4	4	0	0	0	0	0	0	0	0	0	0	0	0	0	0	0	0	0	0.00	
	TOTAL MPIO. DE ARMERÍA		4	4	0	0	0	0	0	0	0	0	0	0	0	0	0	0	0	0	0	0.00	

Nota: No se incluyen Pliegos de Observaciones, Fincamiento de Responsabilidades Resarcitorias, Promoción de Responsabilidades Administrativas Sancionatorias y Denuncias de Hechos (Ver el apartado correspondiente).



AUDITORÍA SUPERIOR DE LA FEDERACIÓN
ESTADO DE TRÁMITE DE LAS ACCIONES EMITIDAS
CORTE AL 30 DE SEPTIEMBRE DE 2011
CUENTAS PÚBLICAS 2006 A 2009
POR SECTOR, ENTIDAD Y TIPO DE ACCIÓN

Sector	Siglas de la Entidad Fiscalizada	Tipo de Acción	Emitidas	Con Proceso de Seguimiento Concluido								En Proceso de Atención o Promoción										
				Atendidas o Promovidas	Atendida Extemporánea	Sustituida por Nueva Acción	Baja por Resolución de Autoridad Competente	Baja por Demanda	Baja por Denuncia de Hechos	Seguimiento Concluido por Acumulación	No Atendida	Total en Proceso	Dictamen Técnico para Conclusión	Dictamen Técnico para Emisión de Nueva Acción	Dictamen Técnico para Conclusión por Acumulación	Respuesta Insuficiente	Respuesta Improcedente	Respuesta en Análisis	Sin Respuesta	Suspensión por Mandato Judicial	En Espera de Resolución de Autoridad Competente	% En Proceso
ENTIDADES FEDERATIVAS Y MUNICIPIOS	MPIO. DE COLIMA	Recomendación	12	12	0	0	0	0	0	0	0	0	0	0	0	0	0	0	0	0	0	0.00
ENTIDADES FEDERATIVAS Y MUNICIPIOS	MPIO. DE COLIMA	Recomendación al Desempeño	6	6	0	0	0	0	0	0	0	0	0	0	0	0	0	0	0	0	0	0.00
	TOTAL MPIO. DE COLIMA		18	18	0	0	0	0	0	0	0	0	0	0	0	0	0	0	0	0	0	0.00
ENTIDADES FEDERATIVAS Y MUNICIPIOS	MPIO. DE COQUIMATLÁN	Recomendación	2	2	0	0	0	0	0	0	0	0	0	0	0	0	0	0	0	0	0	0.00
	TOTAL MPIO. DE COQUIMATLÁN		2	2	0	0	0	0	0	0	0	0	0	0	0	0	0	0	0	0	0	0.00
ENTIDADES FEDERATIVAS Y MUNICIPIOS	MPIO. DE MANZANILLO	Recomendación	20	20	0	0	0	0	0	0	0	0	0	0	0	0	0	0	0	0	0	0.00
ENTIDADES FEDERATIVAS Y MUNICIPIOS	MPIO. DE MANZANILLO	Recomendación al Desempeño	4	4	0	0	0	0	0	0	0	0	0	0	0	0	0	0	0	0	0	0.00
	TOTAL MPIO. DE MANZANILLO		24	24	0	0	0	0	0	0	0	0	0	0	0	0	0	0	0	0	0	0.00
ENTIDADES FEDERATIVAS Y MUNICIPIOS	MPIO. DE TECOMÁN	Recomendación	6	6	0	0	0	0	0	0	0	0	0	0	0	0	0	0	0	0	0	0.00
ENTIDADES FEDERATIVAS Y MUNICIPIOS	MPIO. DE TECOMÁN	Recomendación al Desempeño	4	4	0	0	0	0	0	0	0	0	0	0	0	0	0	0	0	0	0	0.00
	TOTAL MPIO. DE TECOMÁN		10	10	0	0	0	0	0	0	0	0	0	0	0	0	0	0	0	0	0	0.00
ENTIDADES FEDERATIVAS Y MUNICIPIOS	GOB. CHIS.	Recomendación	141	138	0	0	0	0	0	0	1	2	0	0	0	2	0	0	0	0	0	1.42
ENTIDADES FEDERATIVAS Y MUNICIPIOS	GOB. CHIS.	Recomendación al Desempeño	39	39	0	0	0	0	0	0	0	0	0	0	0	0	0	0	0	0	0	0.00
ENTIDADES FEDERATIVAS Y MUNICIPIOS	GOB. CHIS.	Solicitud de Aclaración	12	8	0	2	0	0	0	0	0	2	0	0	0	2	0	0	0	0	0	16.67
	TOTAL GOB. CHIS.		192	185	0	2	0	0	0	0	1	4	0	0	0	4	0	0	0	0	0	2.08
ENTIDADES FEDERATIVAS Y MUNICIPIOS	GOB. CHIS. (ICC)	Promoción de Intervención de la Instancia de Control	2	2	0	0	0	0	0	0	0	0	0	0	0	0	0	0	0	0	0	0.00
	TOTAL GOB. CHIS. (ICC)		2	2	0	0	0	0	0	0	0	0	0	0	0	0	0	0	0	0	0	0.00
ENTIDADES FEDERATIVAS Y MUNICIPIOS	OFSCE CHIS.	Recomendación	182	182	0	0	0	0	0	0	0	0	0	0	0	0	0	0	0	0	0	0.00

Nota: No se incluyen Pliegos de Observaciones, Fincamiento de Responsabilidades Resarcitorias, Promoción de Responsabilidades Administrativas Sancionatorias y Denuncias de Hechos (Ver el apartado correspondiente).

AUDITORÍA SUPERIOR DE LA FEDERACIÓN
ESTADO DE TRÁMITE DE LAS ACCIONES EMITIDAS
CORTE AL 30 DE SEPTIEMBRE DE 2011
CUENTAS PÚBLICAS 2006 A 2009
POR SECTOR, ENTIDAD Y TIPO DE ACCIÓN

Sector	Siglas de la Entidad Fiscalizada	Tipo de Acción	Emitidas	Con Proceso de Seguimiento Concluido								En Proceso de Atención o Promoción										
				Atendidas o Promovidas	Atendida Extemporánea	Sustituida por Nueva Acción	Baja por Resolución de Autoridad Competente	Baja por Demanda	Baja por Denuncia de Hechos	Seguimiento Concluido por Acumulación	No Atendida	Total en Proceso	Dictamen Técnico para Conclusión	Dictamen Técnico para Emisión de Nueva Acción	Dictamen Técnico para Conclusión por Acumulación	Respuesta Insuficiente	Respuesta Improcedente	Respuesta en Análisis	Sin Respuesta	Suspensión por Mandato Judicial	En Espera de Resolución de Autoridad Competente	% En Proceso
	TOTAL OFSCE CHIS.		182	182	0	0	0	0	0	0	0	0	0	0	0	0	0	0	0	0	0	0.00
ENTIDADES FEDERATIVAS Y MUNICIPIOS	MPIO. DE MOTOZINTLA	Recomendación	7	6	0	0	0	0	0	0	0	1	0	0	0	0	0	1	0	0	0	14.29
	TOTAL MPIO. DE MOTOZINTLA		7	6	0	0	0	0	0	0	0	1	0	0	0	0	0	1	0	0	0	14.29
ENTIDADES FEDERATIVAS Y MUNICIPIOS	MPIO. DE OCOXINGO	Recomendación	8	8	0	0	0	0	0	0	0	0	0	0	0	0	0	0	0	0	0	0.00
ENTIDADES FEDERATIVAS Y MUNICIPIOS	MPIO. DE OCOXINGO	Recomendación al Desempeño	4	4	0	0	0	0	0	0	0	0	0	0	0	0	0	0	0	0	0	0.00
	TOTAL MPIO. DE OCOXINGO		12	12	0	0	0	0	0	0	0	0	0	0	0	0	0	0	0	0	0	0.00
ENTIDADES FEDERATIVAS Y MUNICIPIOS	MPIO. DE PALENQUE	Recomendación	7	7	0	0	0	0	0	0	0	0	0	0	0	0	0	0	0	0	0	0.00
ENTIDADES FEDERATIVAS Y MUNICIPIOS	MPIO. DE PALENQUE	Recomendación al Desempeño	1	1	0	0	0	0	0	0	0	0	0	0	0	0	0	0	0	0	0	0.00
	TOTAL MPIO. DE PALENQUE		8	8	0	0	0	0	0	0	0	0	0	0	0	0	0	0	0	0	0	0.00
ENTIDADES FEDERATIVAS Y MUNICIPIOS	MPIO. DE TAPACHULA	Recomendación	5	5	0	0	0	0	0	0	0	0	0	0	0	0	0	0	0	0	0	0.00
ENTIDADES FEDERATIVAS Y MUNICIPIOS	MPIO. DE TAPACHULA	Recomendación al Desempeño	4	4	0	0	0	0	0	0	0	0	0	0	0	0	0	0	0	0	0	0.00
	TOTAL MPIO. DE TAPACHULA		9	9	0	0	0	0	0	0	0	0	0	0	0	0	0	0	0	0	0	0.00
ENTIDADES FEDERATIVAS Y MUNICIPIOS	MPIO. DE TUXTLA GUTIÉRREZ	Recomendación	5	5	0	0	0	0	0	0	0	0	0	0	0	0	0	0	0	0	0	0.00
	TOTAL MPIO. DE TUXTLA GUTIÉRREZ		5	5	0	0	0	0	0	0	0	0	0	0	0	0	0	0	0	0	0	0.00
ENTIDADES FEDERATIVAS Y MUNICIPIOS	GOB. CHIH.	Recomendación	86	86	0	0	0	0	0	0	0	0	0	0	0	0	0	0	0	0	0	0.00
ENTIDADES FEDERATIVAS Y MUNICIPIOS	GOB. CHIH.	Recomendación al Desempeño	26	26	0	0	0	0	0	0	0	0	0	0	0	0	0	0	0	0	0	0.00
ENTIDADES FEDERATIVAS Y MUNICIPIOS	GOB. CHIH.	Solicitud de Aclaración	2	2	0	0	0	0	0	0	0	0	0	0	0	0	0	0	0	0	0	0.00
	TOTAL GOB. CHIH.		114	114	0	0	0	0	0	0	0	0	0	0	0	0	0	0	0	0	0	0.00
ENTIDADES FEDERATIVAS Y MUNICIPIOS	ASECH.	Recomendación	122	122	0	0	0	0	0	0	0	0	0	0	0	0	0	0	0	0	0	0.00

Nota: No se incluyen Pliegos de Observaciones, Fincamiento de Responsabilidades Resarcitorias, Promoción de Responsabilidades Administrativas Sancionatorias y Denuncias de Hechos (Ver el apartado correspondiente).



AUDITORÍA SUPERIOR DE LA FEDERACIÓN
ESTADO DE TRÁMITE DE LAS ACCIONES EMITIDAS
CORTE AL 30 DE SEPTIEMBRE DE 2011
CUENTAS PÚBLICAS 2006 A 2009
POR SECTOR, ENTIDAD Y TIPO DE ACCIÓN

Sector	Siglas de la Entidad Fiscalizada	Tipo de Acción	Emitidas	Con Proceso de Seguimiento Concluido								En Proceso de Atención o Promoción										
				Atendidas o Promovidas	Atendida Extemporánea	Sustituida por Nueva Acción	Baja por Resolución de Autoridad Competente	Baja por Demanda	Baja por Denuncia de Hechos	Seguimiento Concluido por Acumulación	No Atendida	Total en Proceso	Dictamen Técnico para Conclusión	Dictamen Técnico para Emisión de Nueva Acción	Dictamen Técnico para Conclusión por Acumulación	Respuesta Insuficiente	Respuesta Improcedente	Respuesta en Análisis	Sin Respuesta	Suspensión por Mandato Judicial	En Espera de Resolución de Autoridad Competente	% En Proceso
	TOTAL ASECH.		122	122	0	0	0	0	0	0	0	0	0	0	0	0	0	0	0	0	0	0.00
ENTIDADES FEDERATIVAS Y MUNICIPIOS	MPIO. DE BOCOYNA	Recomendación	1	1	0	0	0	0	0	0	0	0	0	0	0	0	0	0	0	0	0	0.00
	TOTAL MPIO. DE BOCOYNA		1	1	0	0	0	0	0	0	0	0	0	0	0	0	0	0	0	0	0	0.00
ENTIDADES FEDERATIVAS Y MUNICIPIOS	MPIO. DE CHIHUAHUA	Recomendación	20	19	0	0	0	0	0	0	1	0	0	0	0	0	0	0	0	0	0	0.00
ENTIDADES FEDERATIVAS Y MUNICIPIOS	MPIO. DE CHIHUAHUA	Recomendación al Desempeño	4	4	0	0	0	0	0	0	0	0	0	0	0	0	0	0	0	0	0	0.00
ENTIDADES FEDERATIVAS Y MUNICIPIOS	MPIO. DE CHIHUAHUA	Solicitud de Aclaración	4	4	0	0	0	0	0	0	0	0	0	0	0	0	0	0	0	0	0	0.00
	TOTAL MPIO. DE CHIHUAHUA		28	27	0	0	0	0	0	0	1	0	0	0	0	0	0	0	0	0	0	0.00
ENTIDADES FEDERATIVAS Y MUNICIPIOS	MPIO. DE CUAUHTÉMOC	Recomendación	8	4	0	0	0	0	0	0	4	0	0	0	0	0	0	0	0	0	0	0.00
	TOTAL MPIO. DE CUAUHTÉMOC		8	4	0	0	0	0	0	0	4	0	0	0	0	0	0	0	0	0	0	0.00
ENTIDADES FEDERATIVAS Y MUNICIPIOS	MPIO. DE GUACHOCHI	Recomendación	19	19	0	0	0	0	0	0	0	0	0	0	0	0	0	0	0	0	0	0.00
ENTIDADES FEDERATIVAS Y MUNICIPIOS	MPIO. DE GUACHOCHI	Recomendación al Desempeño	5	5	0	0	0	0	0	0	0	0	0	0	0	0	0	0	0	0	0	0.00
	TOTAL MPIO. DE GUACHOCHI		24	24	0	0	0	0	0	0	0	0	0	0	0	0	0	0	0	0	0	0.00
ENTIDADES FEDERATIVAS Y MUNICIPIOS	MPIO. DE GUADALUPE Y CALVO	Recomendación	17	17	0	0	0	0	0	0	0	0	0	0	0	0	0	0	0	0	0	0.00
ENTIDADES FEDERATIVAS Y MUNICIPIOS	MPIO. DE GUADALUPE Y CALVO	Recomendación al Desempeño	2	2	0	0	0	0	0	0	0	0	0	0	0	0	0	0	0	0	0	0.00
ENTIDADES FEDERATIVAS Y MUNICIPIOS	MPIO. DE GUADALUPE Y CALVO	Solicitud de Aclaración	1	1	0	0	0	0	0	0	0	0	0	0	0	0	0	0	0	0	0	0.00
	TOTAL MPIO. DE GUADALUPE Y CALVO		20	20	0	0	0	0	0	0	0	0	0	0	0	0	0	0	0	0	0	0.00
ENTIDADES FEDERATIVAS Y MUNICIPIOS	MPIO. DE JUÁREZ	Recomendación	8	8	0	0	0	0	0	0	0	0	0	0	0	0	0	0	0	0	0	0.00
ENTIDADES FEDERATIVAS Y MUNICIPIOS	MPIO. DE JUÁREZ	Recomendación al Desempeño	4	4	0	0	0	0	0	0	0	0	0	0	0	0	0	0	0	0	0	0.00
	TOTAL MPIO. DE JUÁREZ		12	12	0	0	0	0	0	0	0	0	0	0	0	0	0	0	0	0	0	0.00

Nota: No se incluyen Pliegos de Observaciones, Fincamiento de Responsabilidades Resarcitorias, Promoción de Responsabilidades Administrativas Sancionatorias y Denuncias de Hechos (Ver el apartado correspondiente).



AUDITORÍA SUPERIOR DE LA FEDERACIÓN
ESTADO DE TRÁMITE DE LAS ACCIONES EMITIDAS
CORTE AL 30 DE SEPTIEMBRE DE 2011
CUENTAS PÚBLICAS 2006 A 2009
POR SECTOR, ENTIDAD Y TIPO DE ACCIÓN

Sector	Siglas de la Entidad Fiscalizada	Tipo de Acción	Emitidas	Con Proceso de Seguimiento Concluido								En Proceso de Atención o Promoción										
				Atendidas o Promovidas	Atendida Extemporánea	Sustituida por Nueva Acción	Baja por Resolución de Autoridad Competente	Baja por Demanda	Baja por Denuncia de Hechos	Seguimiento Concluido por Acumulación	No Atendida	Total en Proceso	Dictamen Técnico para Conclusión	Dictamen Técnico para Emisión de Nueva Acción	Dictamen Técnico para Conclusión por Acumulación	Respuesta Insuficiente	Respuesta Improcedente	Respuesta en Análisis	Sin Respuesta	Suspensión por Mandato Judicial	En Espera de Resolución de Autoridad Competente	% En Proceso
ENTIDADES FEDERATIVAS Y MUNICIPIOS	GOB. D.F.	Promoción del Ejercicio de la Facultad de Comprobación Fiscal	1	1	0	0	0	0	0	0	0	0	0	0	0	0	0	0	0	0	0	0.00
ENTIDADES FEDERATIVAS Y MUNICIPIOS	GOB. D.F.	Recomendación	327	316	0	0	0	0	0	0	3	8	0	0	0	2	0	4	2	0	0	2.45
ENTIDADES FEDERATIVAS Y MUNICIPIOS	GOB. D.F.	Recomendación al Desempeño	2	2	0	0	0	0	0	0	0	0	0	0	0	0	0	0	0	0	0	0.00
ENTIDADES FEDERATIVAS Y MUNICIPIOS	GOB. D.F.	Solicitud de Aclaración	17	9	0	0	0	0	0	0	0	8	0	0	0	4	0	4	0	0	0	47.06
	TOTAL GOB. D.F.		347	328	0	0	0	0	0	0	3	16	0	0	0	6	0	8	2	0	0	4.61
ENTIDADES FEDERATIVAS Y MUNICIPIOS	GOB. D.F. (ICC)	Promoción de Intervención de la Instancia de Control	1	1	0	0	0	0	0	0	0	0	0	0	0	0	0	0	0	0	0	0.00
	TOTAL GOB. D.F. (ICC)		1	1	0	0	0	0	0	0	0	0	0	0	0	0	0	0	0	0	0	0.00
ENTIDADES FEDERATIVAS Y MUNICIPIOS	CMHALDF	Recomendación	426	426	0	0	0	0	0	0	0	0	0	0	0	0	0	0	0	0	0	0.00
ENTIDADES FEDERATIVAS Y MUNICIPIOS	CMHALDF	Solicitud de Aclaración	1	1	0	0	0	0	0	0	0	0	0	0	0	0	0	0	0	0	0	0.00
	TOTAL CMHALDF		427	427	0	0	0	0	0	0	0	0	0	0	0	0	0	0	0	0	0	0.00
ENTIDADES FEDERATIVAS Y MUNICIPIOS	DEL. ALVARO OBREGÓN	Recomendación	8	8	0	0	0	0	0	0	0	0	0	0	0	0	0	0	0	0	0	0.00
ENTIDADES FEDERATIVAS Y MUNICIPIOS	DEL. ALVARO OBREGÓN	Recomendación al Desempeño	1	0	0	0	0	0	0	0	1	0	0	0	0	0	0	0	0	0	0	0.00
ENTIDADES FEDERATIVAS Y MUNICIPIOS	DEL. ALVARO OBREGÓN	Solicitud de Aclaración	1	1	0	0	0	0	0	0	0	0	0	0	0	0	0	0	0	0	0	0.00
	TOTAL DEL. ALVARO OBREGÓN		10	9	0	0	0	0	0	0	1	0	0	0	0	0	0	0	0	0	0	0.00
ENTIDADES FEDERATIVAS Y MUNICIPIOS	DEL. COYOACÁN	Recomendación	4	4	0	0	0	0	0	0	0	0	0	0	0	0	0	0	0	0	0	0.00
	TOTAL DEL. COYOACÁN		4	4	0	0	0	0	0	0	0	0	0	0	0	0	0	0	0	0	0	0.00
ENTIDADES FEDERATIVAS Y MUNICIPIOS	DEL. CUAUHTÉMOC	Recomendación	2	2	0	0	0	0	0	0	0	0	0	0	0	0	0	0	0	0	0	0.00
	TOTAL DEL. CUAUHTÉMOC		2	2	0	0	0	0	0	0	0	0	0	0	0	0	0	0	0	0	0	0.00

Nota: No se incluyen Pliegos de Observaciones, Fincamiento de Responsabilidades Resarcitorias, Promoción de Responsabilidades Administrativas Sancionatorias y Denuncias de Hechos (Ver el apartado correspondiente).

AUDITORÍA SUPERIOR DE LA FEDERACIÓN
ESTADO DE TRÁMITE DE LAS ACCIONES EMITIDAS
CORTE AL 30 DE SEPTIEMBRE DE 2011
CUENTAS PÚBLICAS 2006 A 2009
POR SECTOR, ENTIDAD Y TIPO DE ACCIÓN

Sector	Siglas de la Entidad Fiscalizada	Tipo de Acción	Emitidas	Con Proceso de Seguimiento Concluido								En Proceso de Atención o Promoción										
				Atendidas o Promovidas	Atendida Extemporánea	Sustituida por Nueva Acción	Baja por Resolución de Autoridad Competente	Baja por Demanda	Baja por Denuncia de Hechos	Seguimiento Concluido por Acumulación	No Atendida	Total en Proceso	Dictamen Técnico para Conclusión	Dictamen Técnico para Emisión de Nueva Acción	Dictamen Técnico para Conclusión por Acumulación	Respuesta Insuficiente	Respuesta Improcedente	Respuesta en Análisis	Sin Respuesta	Suspensión por Mandato Judicial	En Espera de Resolución de Autoridad Competente	% En Proceso
ENTIDADES FEDERATIVAS Y MUNICIPIOS	DEL. GUSTAVO A. MADERO	Recomendación	6	3	0	0	0	0	0	0	1	2	0	0	0	0	0	2	0	0	0	33.33
ENTIDADES FEDERATIVAS Y MUNICIPIOS	DEL. GUSTAVO A. MADERO	Recomendación al Desempeño	2	0	0	0	0	0	0	0	0	2	0	0	0	0	0	2	0	0	0	100.00
	TOTAL DEL. GUSTAVO A. MADERO		8	3	0	0	0	0	0	0	1	4	0	0	0	0	0	4	0	0	0	50.00
ENTIDADES FEDERATIVAS Y MUNICIPIOS	DEL. IZTACALCO	Recomendación	2	2	0	0	0	0	0	0	0	0	0	0	0	0	0	0	0	0	0	0.00
	TOTAL DEL. IZTACALCO		2	2	0	0	0	0	0	0	0	0	0	0	0	0	0	0	0	0	0	0.00
ENTIDADES FEDERATIVAS Y MUNICIPIOS	DEL. IZTAPALAPA	Recomendación	1	1	0	0	0	0	0	0	0	0	0	0	0	0	0	0	0	0	0	0.00
	TOTAL DEL. IZTAPALAPA		1	1	0	0	0	0	0	0	0	0	0	0	0	0	0	0	0	0	0	0.00
ENTIDADES FEDERATIVAS Y MUNICIPIOS	DEL. TLALPAN	Recomendación	7	7	0	0	0	0	0	0	0	0	0	0	0	0	0	0	0	0	0	0.00
ENTIDADES FEDERATIVAS Y MUNICIPIOS	DEL. TLALPAN	Recomendación al Desempeño	2	0	0	0	0	0	0	0	2	0	0	0	0	0	0	0	0	0	0	0.00
	TOTAL DEL. TLALPAN		9	7	0	0	0	0	0	0	2	0	0	0	0	0	0	0	0	0	0	0.00
ENTIDADES FEDERATIVAS Y MUNICIPIOS	DEL. XOCHIMILCO	Recomendación	4	4	0	0	0	0	0	0	0	0	0	0	0	0	0	0	0	0	0	0.00
	TOTAL DEL. XOCHIMILCO		4	4	0	0	0	0	0	0	0	0	0	0	0	0	0	0	0	0	0	0.00
ENTIDADES FEDERATIVAS Y MUNICIPIOS	DELEG. AZCAPOTZALCO	Recomendación	6	6	0	0	0	0	0	0	0	0	0	0	0	0	0	0	0	0	0	0.00
	TOTAL DELEG. AZCAPOTZALCO		6	6	0	0	0	0	0	0	0	0	0	0	0	0	0	0	0	0	0	0.00
ENTIDADES FEDERATIVAS Y MUNICIPIOS	DELEG. VENUSTIANO CARRANZA	Recomendación	4	4	0	0	0	0	0	0	0	0	0	0	0	0	0	0	0	0	0	0.00
	TOTAL DELEG. VENUSTIANO CARRANZA		4	4	0	0	0	0	0	0	0	0	0	0	0	0	0	0	0	0	0	0.00
ENTIDADES FEDERATIVAS Y MUNICIPIOS	GOB. DGO.	Recomendación	102	101	0	0	0	0	0	0	0	1	0	0	0	0	0	0	1	0	0	0.98
ENTIDADES FEDERATIVAS Y MUNICIPIOS	GOB. DGO.	Recomendación al Desempeño	13	13	0	0	0	0	0	0	0	0	0	0	0	0	0	0	0	0	0	0.00
ENTIDADES FEDERATIVAS Y MUNICIPIOS	GOB. DGO.	Solicitud de Aclaración	2	2	0	0	0	0	0	0	0	0	0	0	0	0	0	0	0	0	0	0.00

Nota: No se incluyen Pliegos de Observaciones, Fincamiento de Responsabilidades Resarcitorias, Promoción de Responsabilidades Administrativas Sancionatorias y Denuncias de Hechos (Ver el apartado correspondiente).



AUDITORÍA SUPERIOR DE LA FEDERACIÓN
ESTADO DE TRÁMITE DE LAS ACCIONES EMITIDAS
CORTE AL 30 DE SEPTIEMBRE DE 2011
CUENTAS PÚBLICAS 2006 A 2009
POR SECTOR, ENTIDAD Y TIPO DE ACCIÓN

Sector	Siglas de la Entidad Fiscalizada	Tipo de Acción	Emitidas	Con Proceso de Seguimiento Concluido								En Proceso de Atención o Promoción										
				Atendidas o Promovidas	Atendida Extemporánea	Sustituida por Nueva Acción	Baja por Resolución de Autoridad Competente	Baja por Demanda	Baja por Denuncia de Hechos	Seguimiento Concluido por Acumulación	No Atendida	Total en Proceso	Dictamen Técnico para Conclusión	Dictamen Técnico para Emisión de Nueva Acción	Dictamen Técnico para Conclusión por Acumulación	Respuesta Insuficiente	Respuesta Improcedente	Respuesta en Análisis	Sin Respuesta	Suspensión por Mandato Judicial	En Espera de Resolución de Autoridad Competente	% En Proceso
	TOTAL GOB. DGO.		117	116	0	0	0	0	0	0	0	1	0	0	0	0	0	0	1	0	0	0.85
ENTIDADES FEDERATIVAS Y MUNICIPIOS	EASE DGO.	Recomendación	389	389	0	0	0	0	0	0	0	0	0	0	0	0	0	0	0	0	0	0.00
	TOTAL EASE DGO.		389	389	0	0	0	0	0	0	0	0	0	0	0	0	0	0	0	0	0	0.00
ENTIDADES FEDERATIVAS Y MUNICIPIOS	MPIO. DE DURANGO	Recomendación	19	19	0	0	0	0	0	0	0	0	0	0	0	0	0	0	0	0	0	0.00
ENTIDADES FEDERATIVAS Y MUNICIPIOS	MPIO. DE DURANGO	Recomendación al Desempeño	4	4	0	0	0	0	0	0	0	0	0	0	0	0	0	0	0	0	0	0.00
	TOTAL MPIO. DE DURANGO		23	23	0	0	0	0	0	0	0	0	0	0	0	0	0	0	0	0	0	0.00
ENTIDADES FEDERATIVAS Y MUNICIPIOS	MPIO. DE GÓMEZ PALACIO	Recomendación	15	15	0	0	0	0	0	0	0	0	0	0	0	0	0	0	0	0	0	0.00
ENTIDADES FEDERATIVAS Y MUNICIPIOS	MPIO. DE GÓMEZ PALACIO	Recomendación al Desempeño	4	4	0	0	0	0	0	0	0	0	0	0	0	0	0	0	0	0	0	0.00
	TOTAL MPIO. DE GÓMEZ PALACIO		19	19	0	0	0	0	0	0	0	0	0	0	0	0	0	0	0	0	0	0.00
ENTIDADES FEDERATIVAS Y MUNICIPIOS	MPIO. DE LERDO	Recomendación	20	20	0	0	0	0	0	0	0	0	0	0	0	0	0	0	0	0	0	0.00
ENTIDADES FEDERATIVAS Y MUNICIPIOS	MPIO. DE LERDO	Recomendación al Desempeño	4	4	0	0	0	0	0	0	0	0	0	0	0	0	0	0	0	0	0	0.00
	TOTAL MPIO. DE LERDO		24	24	0	0	0	0	0	0	0	0	0	0	0	0	0	0	0	0	0	0.00
ENTIDADES FEDERATIVAS Y MUNICIPIOS	MPIO. DE MEZQUITAL	Recomendación	19	19	0	0	0	0	0	0	0	0	0	0	0	0	0	0	0	0	0	0.00
	TOTAL MPIO. DE MEZQUITAL		19	19	0	0	0	0	0	0	0	0	0	0	0	0	0	0	0	0	0	0.00
ENTIDADES FEDERATIVAS Y MUNICIPIOS	MPIO. DE PUEBLO NUEVO	Recomendación	11	11	0	0	0	0	0	0	0	0	0	0	0	0	0	0	0	0	0	0.00
	TOTAL MPIO. DE PUEBLO NUEVO		11	11	0	0	0	0	0	0	0	0	0	0	0	0	0	0	0	0	0	0.00
ENTIDADES FEDERATIVAS Y MUNICIPIOS	MPIO. DE SAN DIMAS	Recomendación	4	3	0	0	0	0	0	0	1	0	0	0	0	0	0	0	0	0	0	0.00
	TOTAL MPIO. DE SAN DIMAS		4	3	0	0	0	0	0	0	1	0	0	0	0	0	0	0	0	0	0	0.00
ENTIDADES FEDERATIVAS Y MUNICIPIOS	MPIO. DE SANTIAGO PAPASQUIARO	Recomendación	1	1	0	0	0	0	0	0	0	0	0	0	0	0	0	0	0	0	0	0.00

Nota: No se incluyen Pliegos de Observaciones, Fincamiento de Responsabilidades Resarcitorias, Promoción de Responsabilidades Administrativas Sancionatorias y Denuncias de Hechos (Ver el apartado correspondiente).

AUDITORÍA SUPERIOR DE LA FEDERACIÓN
ESTADO DE TRÁMITE DE LAS ACCIONES EMITIDAS
CORTE AL 30 DE SEPTIEMBRE DE 2011
CUENTAS PÚBLICAS 2006 A 2009
POR SECTOR, ENTIDAD Y TIPO DE ACCIÓN

Sector	Siglas de la Entidad Fiscalizada	Tipo de Acción	Emitidas	Con Proceso de Seguimiento Concluido								En Proceso de Atención o Promoción										
				Atendidas o Promovidas	Atendida Extemporánea	Sustituida por Nueva Acción	Baja por Resolución de Autoridad Competente	Baja por Demanda	Baja por Denuncia de Hechos	Seguimiento Concluido por Acumulación	No Atendida	Total en Proceso	Dictamen Técnico para Conclusión	Dictamen Técnico para Emisión de Nueva Acción	Dictamen Técnico para Conclusión por Acumulación	Respuesta Insuficiente	Respuesta Improcedente	Respuesta en Análisis	Sin Respuesta	Suspensión por Mandato Judicial	En Espera de Resolución de Autoridad Competente	% En Proceso
	TOTAL MPIO. DE SANTIAGO PAPASQUIARO		1	1	0	0	0	0	0	0	0	0	0	0	0	0	0	0	0	0	0	0.00
ENTIDADES FEDERATIVAS Y MUNICIPIOS	MPIO. DE TAMAZULA	Recomendación	2	2	0	0	0	0	0	0	0	0	0	0	0	0	0	0	0	0	0	0.00
	TOTAL MPIO. DE TAMAZULA		2	2	0	0	0	0	0	0	0	0	0	0	0	0	0	0	0	0	0	0.00
ENTIDADES FEDERATIVAS Y MUNICIPIOS	GOB. GTO.	Recomendación	62	61	0	0	0	0	0	0	0	1	0	0	0	1	0	0	0	0	0	1.61
ENTIDADES FEDERATIVAS Y MUNICIPIOS	GOB. GTO.	Recomendación al Desempeño	12	11	0	0	0	0	0	0	0	1	0	0	0	0	0	1	0	0	0	8.33
ENTIDADES FEDERATIVAS Y MUNICIPIOS	GOB. GTO.	Solicitud de Aclaración	3	1	0	0	0	0	0	0	0	2	0	0	0	2	0	0	0	0	0	66.67
	TOTAL GOB. GTO.		77	73	0	0	0	0	0	0	0	4	0	0	0	3	0	1	0	0	0	5.19
ENTIDADES FEDERATIVAS Y MUNICIPIOS	OFS GTO.	Recomendación	121	121	0	0	0	0	0	0	0	0	0	0	0	0	0	0	0	0	0	0.00
	TOTAL OFS GTO.		121	121	0	0	0	0	0	0	0	0	0	0	0	0	0	0	0	0	0	0.00
ENTIDADES FEDERATIVAS Y MUNICIPIOS	MPIO. DE IRAPUATO	Recomendación	17	17	0	0	0	0	0	0	0	0	0	0	0	0	0	0	0	0	0	0.00
ENTIDADES FEDERATIVAS Y MUNICIPIOS	MPIO. DE IRAPUATO	Recomendación al Desempeño	5	5	0	0	0	0	0	0	0	0	0	0	0	0	0	0	0	0	0	0.00
	TOTAL MPIO. DE IRAPUATO		22	22	0	0	0	0	0	0	0	0	0	0	0	0	0	0	0	0	0	0.00
ENTIDADES FEDERATIVAS Y MUNICIPIOS	MPIO. DE LEÓN	Recomendación	18	18	0	0	0	0	0	0	0	0	0	0	0	0	0	0	0	0	0	0.00
ENTIDADES FEDERATIVAS Y MUNICIPIOS	MPIO. DE LEÓN	Recomendación al Desempeño	5	5	0	0	0	0	0	0	0	0	0	0	0	0	0	0	0	0	0	0.00
	TOTAL MPIO. DE LEÓN		23	23	0	0	0	0	0	0	0	0	0	0	0	0	0	0	0	0	0	0.00
ENTIDADES FEDERATIVAS Y MUNICIPIOS	MPIO. DE PÉNJAMO	Recomendación	16	16	0	0	0	0	0	0	0	0	0	0	0	0	0	0	0	0	0	0.00
ENTIDADES FEDERATIVAS Y MUNICIPIOS	MPIO. DE PÉNJAMO	Recomendación al Desempeño	6	6	0	0	0	0	0	0	0	0	0	0	0	0	0	0	0	0	0	0.00
	TOTAL MPIO. DE PÉNJAMO		22	22	0	0	0	0	0	0	0	0	0	0	0	0	0	0	0	0	0	0.00
ENTIDADES FEDERATIVAS Y MUNICIPIOS	MPIO. DE PURÍSIMA DEL RINCÓN	Recomendación	1	1	0	0	0	0	0	0	0	0	0	0	0	0	0	0	0	0	0	0.00

Nota: No se incluyen Pliegos de Observaciones, Fincamiento de Responsabilidades Resarcitorias, Promoción de Responsabilidades Administrativas Sancionatorias y Denuncias de Hechos (Ver el apartado correspondiente).



AUDITORÍA SUPERIOR DE LA FEDERACIÓN
ESTADO DE TRÁMITE DE LAS ACCIONES EMITIDAS
CORTE AL 30 DE SEPTIEMBRE DE 2011
CUENTAS PÚBLICAS 2006 A 2009
POR SECTOR, ENTIDAD Y TIPO DE ACCIÓN

Sector	Siglas de la Entidad Fiscalizada	Tipo de Acción	Emitidas	Con Proceso de Seguimiento Concluido								En Proceso de Atención o Promoción										
				Atendidas o Promovidas	Atendida Extemporánea	Sustituida por Nueva Acción	Baja por Resolución de Autoridad Competente	Baja por Demanda	Baja por Denuncia de Hechos	Seguimiento Concluido por Acumulación	No Atendida	Total en Proceso	Dictamen Técnico para Conclusión	Dictamen Técnico para Emisión de Nueva Acción	Dictamen Técnico para Conclusión por Acumulación	Respuesta Insuficiente	Respuesta Improcedente	Respuesta en Análisis	Sin Respuesta	Suspensión por Mandato Judicial	En Espera de Resolución de Autoridad Competente	% En Proceso
	TOTAL MPIO. DE PURÍSIMA DEL RINCÓN		1	1	0	0	0	0	0	0	0	0	0	0	0	0	0	0	0	0	0	0.00
ENTIDADES FEDERATIVAS Y MUNICIPIOS	MPIO. DE SAN FELIPE	Recomendación	1	1	0	0	0	0	0	0	0	0	0	0	0	0	0	0	0	0	0	0.00
	TOTAL MPIO. DE SAN FELIPE		1	1	0	0	0	0	0	0	0	0	0	0	0	0	0	0	0	0	0	0.00
ENTIDADES FEDERATIVAS Y MUNICIPIOS	MPIO. DE SAN MIGUEL DE ALLENDE	Recomendación	11	11	0	0	0	0	0	0	0	0	0	0	0	0	0	0	0	0	0	0.00
ENTIDADES FEDERATIVAS Y MUNICIPIOS	MPIO. DE SAN MIGUEL DE ALLENDE	Recomendación al Desempeño	2	2	0	0	0	0	0	0	0	0	0	0	0	0	0	0	0	0	0	0.00
ENTIDADES FEDERATIVAS Y MUNICIPIOS	MPIO. DE SAN MIGUEL DE ALLENDE	Solicitud de Aclaración	2	2	0	0	0	0	0	0	0	0	0	0	0	0	0	0	0	0	0	0.00
	TOTAL MPIO. DE SAN MIGUEL DE ALLENDE		15	15	0	0	0	0	0	0	0	0	0	0	0	0	0	0	0	0	0	0.00
ENTIDADES FEDERATIVAS Y MUNICIPIOS	GOB. GRO.	Recomendación	186	183	0	0	0	0	0	0	2	1	0	0	0	1	0	0	0	0	0	0.54
ENTIDADES FEDERATIVAS Y MUNICIPIOS	GOB. GRO.	Recomendación al Desempeño	10	10	0	0	0	0	0	0	0	0	0	0	0	0	0	0	0	0	0	0.00
ENTIDADES FEDERATIVAS Y MUNICIPIOS	GOB. GRO.	Solicitud de Aclaración	2	1	0	1	0	0	0	0	0	0	0	0	0	0	0	0	0	0	0	0.00
	TOTAL GOB. GRO.		198	194	0	1	0	0	0	0	2	1	0	0	0	1	0	0	0	0	0	0.51
ENTIDADES FEDERATIVAS Y MUNICIPIOS	AGE GRO.	Recomendación	395	395	0	0	0	0	0	0	0	0	0	0	0	0	0	0	0	0	0	0.00
	TOTAL AGE GRO.		395	395	0	0	0	0	0	0	0	0	0	0	0	0	0	0	0	0	0	0.00
ENTIDADES FEDERATIVAS Y MUNICIPIOS	MPIO. DE ACAPULCO DE JUÁREZ	Recomendación	14	14	0	0	0	0	0	0	0	0	0	0	0	0	0	0	0	0	0	0.00
ENTIDADES FEDERATIVAS Y MUNICIPIOS	MPIO. DE ACAPULCO DE JUÁREZ	Recomendación al Desempeño	4	0	0	0	0	0	0	0	4	0	0	0	0	0	0	0	0	0	0	0.00
	TOTAL MPIO. DE ACAPULCO DE JUÁREZ		18	14	0	0	0	0	0	0	4	0	0	0	0	0	0	0	0	0	0	0.00
ENTIDADES FEDERATIVAS Y MUNICIPIOS	MPIO. DE CHILPANCINGO DE LOS BRAVO	Recomendación	17	15	0	0	0	0	0	0	2	0	0	0	0	0	0	0	0	0	0	0.00
ENTIDADES FEDERATIVAS Y MUNICIPIOS	MPIO. DE CHILPANCINGO DE LOS BRAVO	Recomendación al Desempeño	5	0	0	0	0	0	0	0	5	0	0	0	0	0	0	0	0	0	0	0.00
	TOTAL MPIO. DE CHILPANCINGO DE LOS BRAVO		22	15	0	0	0	0	0	0	7	0	0	0	0	0	0	0	0	0	0	0.00

Nota: No se incluyen Pliegos de Observaciones, Fincamiento de Responsabilidades Resarcitorias, Promoción de Responsabilidades Administrativas Sancionatorias y Denuncias de Hechos (Ver el apartado correspondiente).



AUDITORÍA SUPERIOR DE LA FEDERACIÓN
ESTADO DE TRÁMITE DE LAS ACCIONES EMITIDAS
CORTE AL 30 DE SEPTIEMBRE DE 2011
CUENTAS PÚBLICAS 2006 A 2009
POR SECTOR, ENTIDAD Y TIPO DE ACCIÓN

Sector	Siglas de la Entidad Fiscalizada	Tipo de Acción	Emitidas	Con Proceso de Seguimiento Concluido								En Proceso de Atención o Promoción										
				Atendidas o Promovidas	Atendida Extemporánea	Sustituida por Nueva Acción	Baja por Resolución de Autoridad Competente	Baja por Demanda	Baja por Denuncia de Hechos	Seguimiento Concluido por Acumulación	No Atendida	Total en Proceso	Dictamen Técnico para Conclusión	Dictamen Técnico para Emisión de Nueva Acción	Dictamen Técnico para Conclusión por Acumulación	Respuesta Insuficiente	Respuesta Improcedente	Respuesta en Análisis	Sin Respuesta	Suspensión por Mandato Judicial	En Espera de Resolución de Autoridad Competente	% En Proceso
ENTIDADES FEDERATIVAS Y MUNICIPIOS	MPIO. DE SAN LUIS ACATLÁN	Recomendación	1	1	0	0	0	0	0	0	0	0	0	0	0	0	0	0	0	0	0	0.00
	TOTAL MPIO. DE SAN LUIS ACATLÁN		1	1	0	0	0	0	0	0	0	0	0	0	0	0	0	0	0	0	0	0.00
ENTIDADES FEDERATIVAS Y MUNICIPIOS	MPIO. DE TAXCO DE ALARCÓN	Recomendación	1	0	0	0	0	0	0	0	0	1	0	0	0	0	0	1	0	0	0	100.00
	TOTAL MPIO. DE TAXCO DE ALARCÓN		1	0	0	0	0	0	0	0	0	1	0	0	0	0	0	1	0	0	0	100.00
ENTIDADES FEDERATIVAS Y MUNICIPIOS	MPIO. DE XOCHISTLAHUAC A	Recomendación	18	9	0	0	0	0	0	0	9	0	0	0	0	0	0	0	0	0	0	0.00
ENTIDADES FEDERATIVAS Y MUNICIPIOS	MPIO. DE XOCHISTLAHUAC A	Recomendación al Desempeño	4	0	0	0	0	0	0	0	4	0	0	0	0	0	0	0	0	0	0	0.00
	TOTAL MPIO. DE XOCHISTLAHUACA		22	9	0	0	0	0	0	0	13	0	0	0	0	0	0	0	0	0	0	0.00
ENTIDADES FEDERATIVAS Y MUNICIPIOS	GOB. HGO.	Recomendación	91	91	0	0	0	0	0	0	0	0	0	0	0	0	0	0	0	0	0	0.00
ENTIDADES FEDERATIVAS Y MUNICIPIOS	GOB. HGO.	Recomendación al Desempeño	30	30	0	0	0	0	0	0	0	0	0	0	0	0	0	0	0	0	0	0.00
ENTIDADES FEDERATIVAS Y MUNICIPIOS	GOB. HGO.	Solicitud de Aclaración	5	5	0	0	0	0	0	0	0	0	0	0	0	0	0	0	0	0	0	0.00
	TOTAL GOB. HGO.		126	126	0	0	0	0	0	0	0	0	0	0	0	0	0	0	0	0	0	0.00
ENTIDADES FEDERATIVAS Y MUNICIPIOS	ASEH	Recomendación	292	292	0	0	0	0	0	0	0	0	0	0	0	0	0	0	0	0	0	0.00
	TOTAL ASEH		292	292	0	0	0	0	0	0	0	0	0	0	0	0	0	0	0	0	0	0.00
ENTIDADES FEDERATIVAS Y MUNICIPIOS	MPIO. DE HUEJUTLA DE REYES	Recomendación	11	11	0	0	0	0	0	0	0	0	0	0	0	0	0	0	0	0	0	0.00
ENTIDADES FEDERATIVAS Y MUNICIPIOS	MPIO. DE HUEJUTLA DE REYES	Recomendación al Desempeño	3	0	0	0	0	0	0	0	3	0	0	0	0	0	0	0	0	0	0	0.00
	TOTAL MPIO. DE HUEJUTLA DE REYES		14	11	0	0	0	0	0	0	3	0	0	0	0	0	0	0	0	0	0	0.00
ENTIDADES FEDERATIVAS Y MUNICIPIOS	MPIO. DE IXMIQUILPAN	Recomendación	8	8	0	0	0	0	0	0	0	0	0	0	0	0	0	0	0	0	0	0.00
ENTIDADES FEDERATIVAS Y MUNICIPIOS	MPIO. DE IXMIQUILPAN	Recomendación al Desempeño	2	0	0	0	0	0	0	0	2	0	0	0	0	0	0	0	0	0	0	0.00
	TOTAL MPIO. DE IXMIQUILPAN		10	8	0	0	0	0	0	0	2	0	0	0	0	0	0	0	0	0	0	0.00

Nota: No se incluyen Pliegos de Observaciones, Fincamiento de Responsabilidades Resarcitorias, Promoción de Responsabilidades Administrativas Sancionatorias y Denuncias de Hechos (Ver el apartado correspondiente).



AUDITORÍA SUPERIOR DE LA FEDERACIÓN
ESTADO DE TRÁMITE DE LAS ACCIONES EMITIDAS
CORTE AL 30 DE SEPTIEMBRE DE 2011
CUENTAS PÚBLICAS 2006 A 2009
POR SECTOR, ENTIDAD Y TIPO DE ACCIÓN

Sector	Siglas de la Entidad Fiscalizada	Tipo de Acción	Emitidas	Con Proceso de Seguimiento Concluido								En Proceso de Atención o Promoción										
				Atendidas o Promovidas	Atendida Extemporánea	Sustituida por Nueva Acción	Baja por Resolución de Autoridad Competente	Baja por Demanda	Baja por Denuncia de Hechos	Seguimiento Concluido por Acumulación	No Atendida	Total en Proceso	Dictamen Técnico para Conclusión	Dictamen Técnico para Emisión de Nueva Acción	Dictamen Técnico para Conclusión por Acumulación	Respuesta Insuficiente	Respuesta Improcedente	Respuesta en Análisis	Sin Respuesta	Suspensión por Mandato Judicial	En Espera de Resolución de Autoridad Competente	% En Proceso
ENTIDADES FEDERATIVAS Y MUNICIPIOS	MPIO. DE PACHUCA DE SOTO	Recomendación	8	8	0	0	0	0	0	0	0	0	0	0	0	0	0	0	0	0	0	0.00
ENTIDADES FEDERATIVAS Y MUNICIPIOS	MPIO. DE PACHUCA DE SOTO	Recomendación al Desempeño	1	1	0	0	0	0	0	0	0	0	0	0	0	0	0	0	0	0	0	0.00
	TOTAL MPIO. DE PACHUCA DE SOTO		9	9	0	0	0	0	0	0	0	0	0	0	0	0	0	0	0	0	0	0.00
ENTIDADES FEDERATIVAS Y MUNICIPIOS	MPIO. DE SAN FELIPE ORIZATLÁN	Recomendación	9	9	0	0	0	0	0	0	0	0	0	0	0	0	0	0	0	0	0	0.00
	TOTAL MPIO. DE SAN FELIPE ORIZATLÁN		9	9	0	0	0	0	0	0	0	0	0	0	0	0	0	0	0	0	0	0.00
ENTIDADES FEDERATIVAS Y MUNICIPIOS	MPIO. DE TULANCINGO DE BRAVO	Recomendación	10	8	0	0	0	0	0	0	2	0	0	0	0	0	0	0	0	0	0	0.00
ENTIDADES FEDERATIVAS Y MUNICIPIOS	MPIO. DE TULANCINGO DE BRAVO	Recomendación al Desempeño	4	0	0	0	0	0	0	0	2	2	0	0	0	0	0	2	0	0	0	50.00
	TOTAL MPIO. DE TULANCINGO DE BRAVO		14	8	0	0	0	0	0	0	4	2	0	0	0	0	0	2	0	0	0	14.29
ENTIDADES FEDERATIVAS Y MUNICIPIOS	MPIO. DE YAHUALICA	Recomendación	2	2	0	0	0	0	0	0	0	0	0	0	0	0	0	0	0	0	0	0.00
	TOTAL MPIO. DE YAHUALICA		2	2	0	0	0	0	0	0	0	0	0	0	0	0	0	0	0	0	0	0.00
ENTIDADES FEDERATIVAS Y MUNICIPIOS	GOB. JAL.	Recomendación	220	218	0	0	0	0	0	0	2	0	0	0	0	0	0	0	0	0	0	0.00
ENTIDADES FEDERATIVAS Y MUNICIPIOS	GOB. JAL.	Recomendación al Desempeño	24	23	0	0	0	0	0	0	1	0	0	0	0	0	0	0	0	0	0	0.00
ENTIDADES FEDERATIVAS Y MUNICIPIOS	GOB. JAL.	Solicitud de Aclaración	13	12	0	0	0	0	0	0	0	1	0	1	0	0	0	0	0	0	0	7.69
	TOTAL GOB. JAL.		257	253	0	0	0	0	0	0	3	1	0	1	0	0	0	0	0	0	0	0.39
ENTIDADES FEDERATIVAS Y MUNICIPIOS	ASEJ	Recomendación	203	203	0	0	0	0	0	0	0	0	0	0	0	0	0	0	0	0	0	0.00
	TOTAL ASEJ		203	203	0	0	0	0	0	0	0	0	0	0	0	0	0	0	0	0	0	0.00
ENTIDADES FEDERATIVAS Y MUNICIPIOS	MPIO. DE GUADALAJARA	Recomendación	29	25	0	0	0	0	0	0	4	0	0	0	0	0	0	0	0	0	0	0.00
ENTIDADES FEDERATIVAS Y MUNICIPIOS	MPIO. DE GUADALAJARA	Recomendación al Desempeño	4	4	0	0	0	0	0	0	0	0	0	0	0	0	0	0	0	0	0	0.00

Nota: No se incluyen Pliegos de Observaciones, Fincamiento de Responsabilidades Resarcitorias, Promoción de Responsabilidades Administrativas Sancionatorias y Denuncias de Hechos (Ver el apartado correspondiente).

AUDITORÍA SUPERIOR DE LA FEDERACIÓN
ESTADO DE TRÁMITE DE LAS ACCIONES EMITIDAS
CORTE AL 30 DE SEPTIEMBRE DE 2011
CUENTAS PÚBLICAS 2006 A 2009
POR SECTOR, ENTIDAD Y TIPO DE ACCIÓN

Sector	Siglas de la Entidad Fiscalizada	Tipo de Acción	Emitidas	Con Proceso de Seguimiento Concluido								En Proceso de Atención o Promoción										
				Atendidas o Promovidas	Atendida Extemporánea	Sustituida por Nueva Acción	Baja por Resolución de Autoridad Competente	Baja por Demanda	Baja por Denuncia de Hechos	Seguimiento Concluido por Acumulación	No Atendida	Total en Proceso	Dictamen Técnico para Conclusión	Dictamen Técnico para Emisión de Nueva Acción	Dictamen Técnico para Conclusión por Acumulación	Respuesta Insuficiente	Respuesta Improcedente	Respuesta en Análisis	Sin Respuesta	Suspensión por Mandato Judicial	En Espera de Resolución de Autoridad Competente	% En Proceso
ENTIDADES FEDERATIVAS Y MUNICIPIOS	MPIO. DE GUADALAJARA	Solicitud de Aclaración	1	0	0	0	0	0	0	0	0	1	0	1	0	0	0	0	0	0	0	100.00
	TOTAL MPIO. DE GUADALAJARA		34	29	0	0	0	0	0	0	4	1	0	1	0	0	0	0	0	0	0	2.94
ENTIDADES FEDERATIVAS Y MUNICIPIOS	MPIO. DE LAGOS DE MORENO	Recomendación	2	2	0	0	0	0	0	0	0	0	0	0	0	0	0	0	0	0	0	0.00
	TOTAL MPIO. DE LAGOS DE MORENO		2	2	0	0	0	0	0	0	0	0	0	0	0	0	0	0	0	0	0	0.00
ENTIDADES FEDERATIVAS Y MUNICIPIOS	MPIO. DE TEPATITLÁN DE MORELOS	Recomendación	2	2	0	0	0	0	0	0	0	0	0	0	0	0	0	0	0	0	0	0.00
	TOTAL MPIO. DE TEPATITLÁN DE MORELOS		2	2	0	0	0	0	0	0	0	0	0	0	0	0	0	0	0	0	0	0.00
ENTIDADES FEDERATIVAS Y MUNICIPIOS	MPIO. DE TLAQUEPAQUE	Recomendación	13	13	0	0	0	0	0	0	0	0	0	0	0	0	0	0	0	0	0	0.00
ENTIDADES FEDERATIVAS Y MUNICIPIOS	MPIO. DE TLAQUEPAQUE	Recomendación al Desempeño	4	4	0	0	0	0	0	0	0	0	0	0	0	0	0	0	0	0	0	0.00
ENTIDADES FEDERATIVAS Y MUNICIPIOS	MPIO. DE TLAQUEPAQUE	Solicitud de Aclaración	1	1	0	0	0	0	0	0	0	0	0	0	0	0	0	0	0	0	0	0.00
	TOTAL MPIO. DE TLAQUEPAQUE		18	18	0	0	0	0	0	0	0	0	0	0	0	0	0	0	0	0	0	0.00
ENTIDADES FEDERATIVAS Y MUNICIPIOS	MPIO. DE TONALÁ	Recomendación	14	14	0	0	0	0	0	0	0	0	0	0	0	0	0	0	0	0	0	0.00
ENTIDADES FEDERATIVAS Y MUNICIPIOS	MPIO. DE TONALÁ	Recomendación al Desempeño	4	4	0	0	0	0	0	0	0	0	0	0	0	0	0	0	0	0	0	0.00
	TOTAL MPIO. DE TONALÁ		18	18	0	0	0	0	0	0	0	0	0	0	0	0	0	0	0	0	0	0.00
ENTIDADES FEDERATIVAS Y MUNICIPIOS	GOB. EDO. MEX.	Promoción del Ejercicio de la Facultad de Comprobación Fiscal	5	5	0	0	0	0	0	0	0	0	0	0	0	0	0	0	0	0	0	0.00
ENTIDADES FEDERATIVAS Y MUNICIPIOS	GOB. EDO. MEX.	Recomendación	172	165	0	0	0	0	0	0	5	2	0	0	0	2	0	0	0	0	0	1.16
ENTIDADES FEDERATIVAS Y MUNICIPIOS	GOB. EDO. MEX.	Recomendación al Desempeño	10	10	0	0	0	0	0	0	0	0	0	0	0	0	0	0	0	0	0	0.00
ENTIDADES FEDERATIVAS Y MUNICIPIOS	GOB. EDO. MEX.	Solicitud de Aclaración	15	14	0	0	0	0	0	0	0	1	0	0	0	1	0	0	0	0	0	6.67
	TOTAL GOB. EDO. MEX.		202	194	0	0	0	0	0	0	5	3	0	0	0	3	0	0	0	0	0	1.49

Nota: No se incluyen Pliegos de Observaciones, Fincamiento de Responsabilidades Resarcitorias, Promoción de Responsabilidades Administrativas Sancionatorias y Denuncias de Hechos (Ver el apartado correspondiente).

AUDITORÍA SUPERIOR DE LA FEDERACIÓN
ESTADO DE TRÁMITE DE LAS ACCIONES EMITIDAS
CORTE AL 30 DE SEPTIEMBRE DE 2011
CUENTAS PÚBLICAS 2006 A 2009
POR SECTOR, ENTIDAD Y TIPO DE ACCIÓN

Sector	Siglas de la Entidad Fiscalizada	Tipo de Acción	Emitidas	Con Proceso de Seguimiento Concluido								En Proceso de Atención o Promoción										
				Atendidas o Promovidas	Atendida Extemporánea	Sustituida por Nueva Acción	Baja por Resolución de Autoridad Competente	Baja por Demanda	Baja por Denuncia de Hechos	Seguimiento Concluido por Acumulación	No Atendida	Total en Proceso	Dictamen Técnico para Conclusión	Dictamen Técnico para Emisión de Nueva Acción	Dictamen Técnico para Conclusión por Acumulación	Respuesta Insuficiente	Respuesta Improcedente	Respuesta en Análisis	Sin Respuesta	Suspensión por Mandato Judicial	En Espera de Resolución de Autoridad Competente	% En Proceso
ENTIDADES FEDERATIVAS Y MUNICIPIOS	OSFEM	Recomendación	456	456	0	0	0	0	0	0	0	0	0	0	0	0	0	0	0	0	0	0.00
ENTIDADES FEDERATIVAS Y MUNICIPIOS	OSFEM	Recomendación al Desempeño	1	1	0	0	0	0	0	0	0	0	0	0	0	0	0	0	0	0	0	0.00
	TOTAL OSFEM		457	457	0	0	0	0	0	0	0	0	0	0	0	0	0	0	0	0	0	0.00
ENTIDADES FEDERATIVAS Y MUNICIPIOS	MPIO. DE ATENCO	Recomendación	7	7	0	0	0	0	0	0	0	0	0	0	0	0	0	0	0	0	0	0.00
ENTIDADES FEDERATIVAS Y MUNICIPIOS	MPIO. DE ATENCO	Solicitud de Aclaración	4	1	0	3	0	0	0	0	0	0	0	0	0	0	0	0	0	0	0	0.00
	TOTAL MPIO. DE ATENCO		11	8	0	3	0	0	0	0	0	0	0	0	0	0	0	0	0	0	0	0.00
ENTIDADES FEDERATIVAS Y MUNICIPIOS	MPIO. DE ATIZAPÁN DE ZARAGOZA	Recomendación	19	19	0	0	0	0	0	0	0	0	0	0	0	0	0	0	0	0	0	0.00
ENTIDADES FEDERATIVAS Y MUNICIPIOS	MPIO. DE ATIZAPÁN DE ZARAGOZA	Recomendación al Desempeño	2	2	0	0	0	0	0	0	0	0	0	0	0	0	0	0	0	0	0	0.00
ENTIDADES FEDERATIVAS Y MUNICIPIOS	MPIO. DE ATIZAPÁN DE ZARAGOZA	Solicitud de Aclaración	1	0	0	1	0	0	0	0	0	0	0	0	0	0	0	0	0	0	0	0.00
	TOTAL MPIO. DE ATIZAPÁN DE ZARAGOZA		22	21	0	1	0	0	0	0	0	0	0	0	0	0	0	0	0	0	0	0.00
ENTIDADES FEDERATIVAS Y MUNICIPIOS	MPIO. DE CHIMALHUACÁN	Recomendación	2	2	0	0	0	0	0	0	0	0	0	0	0	0	0	0	0	0	0	0.00
	TOTAL MPIO. DE CHIMALHUACÁN		2	2	0	0	0	0	0	0	0	0	0	0	0	0	0	0	0	0	0	0.00
ENTIDADES FEDERATIVAS Y MUNICIPIOS	MPIO. DE ECATEPEC DE MORELOS	Recomendación	2	2	0	0	0	0	0	0	0	0	0	0	0	0	0	0	0	0	0	0.00
ENTIDADES FEDERATIVAS Y MUNICIPIOS	MPIO. DE ECATEPEC DE MORELOS	Recomendación al Desempeño	1	1	0	0	0	0	0	0	0	0	0	0	0	0	0	0	0	0	0	0.00
	TOTAL MPIO. DE ECATEPEC DE MORELOS		3	3	0	0	0	0	0	0	0	0	0	0	0	0	0	0	0	0	0	0.00
ENTIDADES FEDERATIVAS Y MUNICIPIOS	MPIO. DE MORELOS	Recomendación	1	1	0	0	0	0	0	0	0	0	0	0	0	0	0	0	0	0	0	0.00
ENTIDADES FEDERATIVAS Y MUNICIPIOS	MPIO. DE MORELOS	Solicitud de Aclaración	4	4	0	0	0	0	0	0	0	0	0	0	0	0	0	0	0	0	0	0.00
	TOTAL MPIO. DE MORELOS		5	5	0	0	0	0	0	0	0	0	0	0	0	0	0	0	0	0	0	0.00

Nota: No se incluyen Pliegos de Observaciones, Fincamiento de Responsabilidades Resarcitorias, Promoción de Responsabilidades Administrativas Sancionatorias y Denuncias de Hechos (Ver el apartado correspondiente).



AUDITORÍA SUPERIOR DE LA FEDERACIÓN
ESTADO DE TRÁMITE DE LAS ACCIONES EMITIDAS
CORTE AL 30 DE SEPTIEMBRE DE 2011
CUENTAS PÚBLICAS 2006 A 2009
POR SECTOR, ENTIDAD Y TIPO DE ACCIÓN

Sector	Siglas de la Entidad Fiscalizada	Tipo de Acción	Emitidas	Con Proceso de Seguimiento Concluido								En Proceso de Atención o Promoción										
				Atendidas o Promovidas	Atendida Extemporánea	Sustituida por Nueva Acción	Baja por Resolución de Autoridad Competente	Baja por Demanda	Baja por Denuncia de Hechos	Seguimiento Concluido por Acumulación	No Atendida	Total en Proceso	Dictamen Técnico para Conclusión	Dictamen Técnico para Emisión de Nueva Acción	Dictamen Técnico para Conclusión por Acumulación	Respuesta Insuficiente	Respuesta Improcedente	Respuesta en Análisis	Sin Respuesta	Suspensión por Mandato Judicial	En Espera de Resolución de Autoridad Competente	% En Proceso
ENTIDADES FEDERATIVAS Y MUNICIPIOS	MPIO. DE NAUCALPAN DE JUÁREZ	Recomendación	4	3	0	0	0	0	0	0	1	0	0	0	0	0	0	0	0	0	0	0.00
ENTIDADES FEDERATIVAS Y MUNICIPIOS	MPIO. DE NAUCALPAN DE JUÁREZ	Recomendación al Desempeño	2	2	0	0	0	0	0	0	0	0	0	0	0	0	0	0	0	0	0	0.00
	TOTAL MPIO. DE NAUCALPAN DE JUÁREZ		6	5	0	0	0	0	0	0	1	0	0	0	0	0	0	0	0	0	0	0.00
ENTIDADES FEDERATIVAS Y MUNICIPIOS	MPIO. DE NEZAHUALCÓYOTL	Recomendación	3	3	0	0	0	0	0	0	0	0	0	0	0	0	0	0	0	0	0	0.00
	TOTAL MPIO. DE NEZAHUALCÓYOTL		3	3	0	0	0	0	0	0	0	0	0	0	0	0	0	0	0	0	0	0.00
ENTIDADES FEDERATIVAS Y MUNICIPIOS	MPIO. DE OTZOLOAPAN (ICC)	Recomendación al Desempeño	1	1	0	0	0	0	0	0	0	0	0	0	0	0	0	0	0	0	0	0.00
	TOTAL MPIO. DE OTZOLOAPAN (ICC)		1	1	0	0	0	0	0	0	0	0	0	0	0	0	0	0	0	0	0	0.00
ENTIDADES FEDERATIVAS Y MUNICIPIOS	MPIO. DE TLALNEPANTLA DE BAZ	Recomendación	2	2	0	0	0	0	0	0	0	0	0	0	0	0	0	0	0	0	0	0.00
ENTIDADES FEDERATIVAS Y MUNICIPIOS	MPIO. DE TLALNEPANTLA DE BAZ	Recomendación al Desempeño	3	3	0	0	0	0	0	0	0	0	0	0	0	0	0	0	0	0	0	0.00
	TOTAL MPIO. DE TLALNEPANTLA DE BAZ		5	5	0	0	0	0	0	0	0	0	0	0	0	0	0	0	0	0	0	0.00
ENTIDADES FEDERATIVAS Y MUNICIPIOS	MPIO. DE TOLUCA	Recomendación	1	1	0	0	0	0	0	0	0	0	0	0	0	0	0	0	0	0	0	0.00
ENTIDADES FEDERATIVAS Y MUNICIPIOS	MPIO. DE TOLUCA	Recomendación al Desempeño	2	2	0	0	0	0	0	0	0	0	0	0	0	0	0	0	0	0	0	0.00
	TOTAL MPIO. DE TOLUCA		3	3	0	0	0	0	0	0	0	0	0	0	0	0	0	0	0	0	0	0.00
ENTIDADES FEDERATIVAS Y MUNICIPIOS	MPIO. DE TULTITLÁN	Recomendación	11	11	0	0	0	0	0	0	0	0	0	0	0	0	0	0	0	0	0	0.00
ENTIDADES FEDERATIVAS Y MUNICIPIOS	MPIO. DE TULTITLÁN	Recomendación al Desempeño	4	1	0	0	0	0	0	0	3	0	0	0	0	0	0	0	0	0	0	0.00
	TOTAL MPIO. DE TULTITLÁN		15	12	0	0	0	0	0	0	3	0	0	0	0	0	0	0	0	0	0	0.00
ENTIDADES FEDERATIVAS Y MUNICIPIOS	GOB. MICH.	Recomendación	148	148	0	0	0	0	0	0	0	0	0	0	0	0	0	0	0	0	0	0.00
ENTIDADES FEDERATIVAS Y MUNICIPIOS	GOB. MICH.	Recomendación al Desempeño	13	12	0	0	0	0	0	0	1	0	0	0	0	0	0	0	0	0	0	0.00

Nota: No se incluyen Pliegos de Observaciones, Fincamiento de Responsabilidades Resarcitorias, Promoción de Responsabilidades Administrativas Sancionatorias y Denuncias de Hechos (Ver el apartado correspondiente).

AUDITORÍA SUPERIOR DE LA FEDERACIÓN
ESTADO DE TRÁMITE DE LAS ACCIONES EMITIDAS
CORTE AL 30 DE SEPTIEMBRE DE 2011
CUENTAS PÚBLICAS 2006 A 2009
POR SECTOR, ENTIDAD Y TIPO DE ACCIÓN

Sector	Siglas de la Entidad Fiscalizada	Tipo de Acción	Emitidas	Con Proceso de Seguimiento Concluido								En Proceso de Atención o Promoción										
				Atendidas o Promovidas	Atendida Extemporánea	Sustituida por Nueva Acción	Baja por Resolución de Autoridad Competente	Baja por Demanda	Baja por Denuncia de Hechos	Seguimiento Concluido por Acumulación	No Atendida	Total en Proceso	Dictamen Técnico para Conclusión	Dictamen Técnico para Emisión de Nueva Acción	Dictamen Técnico para Conclusión por Acumulación	Respuesta Insuficiente	Respuesta Improcedente	Respuesta en Análisis	Sin Respuesta	Suspensión por Mandato Judicial	En Espera de Resolución de Autoridad Competente	% En Proceso
ENTIDADES FEDERATIVAS Y MUNICIPIOS	GOB. MICH.	Solicitud de Aclaración	6	5	0	1	0	0	0	0	0	0	0	0	0	0	0	0	0	0	0	0.00
	TOTAL GOB. MICH.		167	165	0	1	0	0	0	0	1	0	0	0	0	0	0	0	0	0	0	0.00
ENTIDADES FEDERATIVAS Y MUNICIPIOS	GOB. MICH. (ICC)	Promoción de Intervención de la Instancia de Control	1	1	0	0	0	0	0	0	0	0	0	0	0	0	0	0	0	0	0	0.00
	TOTAL GOB. MICH. (ICC)		1	1	0	0	0	0	0	0	0	0	0	0	0	0	0	0	0	0	0	0.00
ENTIDADES FEDERATIVAS Y MUNICIPIOS	ASM	Recomendación	282	282	0	0	0	0	0	0	0	0	0	0	0	0	0	0	0	0	0	0.00
	TOTAL ASM		282	282	0	0	0	0	0	0	0	0	0	0	0	0	0	0	0	0	0	0.00
ENTIDADES FEDERATIVAS Y MUNICIPIOS	MPIO. DE HIDALGO	Recomendación	1	1	0	0	0	0	0	0	0	0	0	0	0	0	0	0	0	0	0	0.00
	TOTAL MPIO. DE HIDALGO		1	1	0	0	0	0	0	0	0	0	0	0	0	0	0	0	0	0	0	0.00
ENTIDADES FEDERATIVAS Y MUNICIPIOS	MPIO. DE LÁZARO CÁRDENAS	Recomendación	7	7	0	0	0	0	0	0	0	0	0	0	0	0	0	0	0	0	0	0.00
	TOTAL MPIO. DE LÁZARO CÁRDENAS		7	7	0	0	0	0	0	0	0	0	0	0	0	0	0	0	0	0	0	0.00
ENTIDADES FEDERATIVAS Y MUNICIPIOS	MPIO. DE MARAVATÍO	Recomendación	2	2	0	0	0	0	0	0	0	0	0	0	0	0	0	0	0	0	0	0.00
	TOTAL MPIO. DE MARAVATÍO		2	2	0	0	0	0	0	0	0	0	0	0	0	0	0	0	0	0	0	0.00
ENTIDADES FEDERATIVAS Y MUNICIPIOS	MPIO. DE MORELIA	Recomendación	15	15	0	0	0	0	0	0	0	0	0	0	0	0	0	0	0	0	0	0.00
ENTIDADES FEDERATIVAS Y MUNICIPIOS	MPIO. DE MORELIA	Recomendación al Desempeño	3	0	0	0	0	0	0	0	3	0	0	0	0	0	0	0	0	0	0	0.00
	TOTAL MPIO. DE MORELIA		18	15	0	0	0	0	0	0	3	0	0	0	0	0	0	0	0	0	0	0.00
ENTIDADES FEDERATIVAS Y MUNICIPIOS	MPIO. DE PURUÁNDEIRO	Recomendación	5	5	0	0	0	0	0	0	0	0	0	0	0	0	0	0	0	0	0	0.00
	TOTAL MPIO. DE PURUÁNDEIRO		5	5	0	0	0	0	0	0	0	0	0	0	0	0	0	0	0	0	0	0.00
ENTIDADES FEDERATIVAS Y MUNICIPIOS	MPIO. DE TACÁMBARO	Recomendación	2	1	0	0	0	0	0	0	0	1	0	0	0	0	0	1	0	0	0	50.00
	TOTAL MPIO. DE TACÁMBARO		2	1	0	0	0	0	0	0	0	1	0	0	0	0	0	1	0	0	0	50.00

Nota: No se incluyen Pliegos de Observaciones, Fincamiento de Responsabilidades Resarcitorias, Promoción de Responsabilidades Administrativas Sancionatorias y Denuncias de Hechos (Ver el apartado correspondiente).



AUDITORÍA SUPERIOR DE LA FEDERACIÓN
ESTADO DE TRÁMITE DE LAS ACCIONES EMITIDAS
CORTE AL 30 DE SEPTIEMBRE DE 2011
CUENTAS PÚBLICAS 2006 A 2009
POR SECTOR, ENTIDAD Y TIPO DE ACCIÓN

Sector	Siglas de la Entidad Fiscalizada	Tipo de Acción	Emitidas	Con Proceso de Seguimiento Concluido								En Proceso de Atención o Promoción										
				Atendidas o Promovidas	Atendida Extemporánea	Sustituida por Nueva Acción	Baja por Resolución de Autoridad Competente	Baja por Demanda	Baja por Denuncia de Hechos	Seguimiento Concluido por Acumulación	No Atendida	Total en Proceso	Dictamen Técnico para Conclusión	Dictamen Técnico para Emisión de Nueva Acción	Dictamen Técnico para Conclusión por Acumulación	Respuesta Insuficiente	Respuesta Improcedente	Respuesta en Análisis	Sin Respuesta	Suspensión por Mandato Judicial	En Espera de Resolución de Autoridad Competente	% En Proceso
ENTIDADES FEDERATIVAS Y MUNICIPIOS	MPIO. DE URUAPAN	Recomendación	16	16	0	0	0	0	0	0	0	0	0	0	0	0	0	0	0	0	0	0.00
ENTIDADES FEDERATIVAS Y MUNICIPIOS	MPIO. DE URUAPAN	Recomendación al Desempeño	5	0	0	0	0	0	0	0	5	0	0	0	0	0	0	0	0	0	0	0.00
ENTIDADES FEDERATIVAS Y MUNICIPIOS	MPIO. DE URUAPAN	Solicitud de Aclaración	1	1	0	0	0	0	0	0	0	0	0	0	0	0	0	0	0	0	0	0.00
	TOTAL MPIO. DE URUAPAN		22	17	0	0	0	0	0	0	5	0	0	0	0	0	0	0	0	0	0	0.00
ENTIDADES FEDERATIVAS Y MUNICIPIOS	MPIO. DE ZITÁCUARO	Recomendación	20	20	0	0	0	0	0	0	0	0	0	0	0	0	0	0	0	0	0	0.00
ENTIDADES FEDERATIVAS Y MUNICIPIOS	MPIO. DE ZITÁCUARO	Recomendación al Desempeño	4	0	0	0	0	0	0	0	4	0	0	0	0	0	0	0	0	0	0	0.00
	TOTAL MPIO. DE ZITÁCUARO		24	20	0	0	0	0	0	0	4	0	0	0	0	0	0	0	0	0	0	0.00
ENTIDADES FEDERATIVAS Y MUNICIPIOS	GOB. MOR.	Recomendación	128	117	0	0	0	0	0	1	9	1	0	0	0	0	0	1	0	0	0	0.78
ENTIDADES FEDERATIVAS Y MUNICIPIOS	GOB. MOR.	Recomendación al Desempeño	24	24	0	0	0	0	0	0	0	0	0	0	0	0	0	0	0	0	0	0.00
ENTIDADES FEDERATIVAS Y MUNICIPIOS	GOB. MOR.	Solicitud de Aclaración	2	2	0	0	0	0	0	0	0	0	0	0	0	0	0	0	0	0	0	0.00
	TOTAL GOB. MOR.		154	143	0	0	0	0	0	1	9	1	0	0	0	0	0	1	0	0	0	0.65
ENTIDADES FEDERATIVAS Y MUNICIPIOS	ASF MORELOS	Recomendación	176	175	0	0	0	0	0	0	0	1	0	0	0	0	0	0	1	0	0	0.57
ENTIDADES FEDERATIVAS Y MUNICIPIOS	ASF MORELOS	Solicitud de Aclaración	1	1	0	0	0	0	0	0	0	0	0	0	0	0	0	0	0	0	0	0.00
	TOTAL ASF MORELOS		177	176	0	0	0	0	0	0	0	1	0	0	0	0	0	0	1	0	0	0.56
ENTIDADES FEDERATIVAS Y MUNICIPIOS	MPIO. DE ATLATLAHUCAN	Recomendación	1	1	0	0	0	0	0	0	0	0	0	0	0	0	0	0	0	0	0	0.00
	TOTAL MPIO. DE ATLATLAHUCAN		1	1	0	0	0	0	0	0	0	0	0	0	0	0	0	0	0	0	0	0.00
ENTIDADES FEDERATIVAS Y MUNICIPIOS	MPIO. DE AXOCHIAPAN	Recomendación	4	4	0	0	0	0	0	0	0	0	0	0	0	0	0	0	0	0	0	0.00
	TOTAL MPIO. DE AXOCHIAPAN		4	4	0	0	0	0	0	0	0	0	0	0	0	0	0	0	0	0	0	0.00

Nota: No se incluyen Pliegos de Observaciones, Fincamiento de Responsabilidades Resarcitorias, Promoción de Responsabilidades Administrativas Sancionatorias y Denuncias de Hechos (Ver el apartado correspondiente).

AUDITORÍA SUPERIOR DE LA FEDERACIÓN
ESTADO DE TRÁMITE DE LAS ACCIONES EMITIDAS
CORTE AL 30 DE SEPTIEMBRE DE 2011
CUENTAS PÚBLICAS 2006 A 2009
POR SECTOR, ENTIDAD Y TIPO DE ACCIÓN

Sector	Siglas de la Entidad Fiscalizada	Tipo de Acción	Emitidas	Con Proceso de Seguimiento Concluido								En Proceso de Atención o Promoción										
				Atendidas o Promovidas	Atendida Extemporánea	Sustituida por Nueva Acción	Baja por Resolución de Autoridad Competente	Baja por Demanda	Baja por Denuncia de Hechos	Seguimiento Concluido por Acumulación	No Atendida	Total en Proceso	Dictamen Técnico para Conclusión	Dictamen Técnico para Emisión de Nueva Acción	Dictamen Técnico para Conclusión por Acumulación	Respuesta Insuficiente	Respuesta Improcedente	Respuesta en Análisis	Sin Respuesta	Suspensión por Mandato Judicial	En Espera de Resolución de Autoridad Competente	% En Proceso
ENTIDADES FEDERATIVAS Y MUNICIPIOS	MPIO. DE AYALA	Recomendación	9	9	0	0	0	0	0	0	0	0	0	0	0	0	0	0	0	0	0	0.00
	TOTAL MPIO. DE AYALA		9	9	0	0	0	0	0	0	0	0	0	0	0	0	0	0	0	0	0	0.00
ENTIDADES FEDERATIVAS Y MUNICIPIOS	MPIO. DE CUAUTLA	Recomendación	11	11	0	0	0	0	0	0	0	0	0	0	0	0	0	0	0	0	0	0.00
ENTIDADES FEDERATIVAS Y MUNICIPIOS	MPIO. DE CUAUTLA	Recomendación al Desempeño	6	6	0	0	0	0	0	0	0	0	0	0	0	0	0	0	0	0	0	0.00
	TOTAL MPIO. DE CUAUTLA		17	17	0	0	0	0	0	0	0	0	0	0	0	0	0	0	0	0	0	0.00
ENTIDADES FEDERATIVAS Y MUNICIPIOS	MPIO. DE CUERNAVACA	Recomendación	9	6	0	0	0	0	0	0	3	0	0	0	0	0	0	0	0	0	0	0.00
ENTIDADES FEDERATIVAS Y MUNICIPIOS	MPIO. DE CUERNAVACA	Recomendación al Desempeño	4	0	0	0	0	0	0	0	2	2	0	0	0	0	0	2	0	0	0	50.00
	TOTAL MPIO. DE CUERNAVACA		13	6	0	0	0	0	0	0	5	2	0	0	0	0	0	2	0	0	0	15.38
ENTIDADES FEDERATIVAS Y MUNICIPIOS	MPIO. DE EMILIANO ZAPATA	Recomendación	1	1	0	0	0	0	0	0	0	0	0	0	0	0	0	0	0	0	0	0.00
	TOTAL MPIO. DE EMILIANO ZAPATA		1	1	0	0	0	0	0	0	0	0	0	0	0	0	0	0	0	0	0	0.00
ENTIDADES FEDERATIVAS Y MUNICIPIOS	MPIO. DE JUITEPEC	Recomendación	13	13	0	0	0	0	0	0	0	0	0	0	0	0	0	0	0	0	0	0.00
ENTIDADES FEDERATIVAS Y MUNICIPIOS	MPIO. DE JUITEPEC	Recomendación al Desempeño	4	2	0	0	0	0	0	0	2	0	0	0	0	0	0	0	0	0	0	0.00
	TOTAL MPIO. DE JUITEPEC		17	15	0	0	0	0	0	0	2	0	0	0	0	0	0	0	0	0	0	0.00
ENTIDADES FEDERATIVAS Y MUNICIPIOS	GOB. NAY.	Recomendación	53	51	0	0	0	0	0	0	0	2	0	0	0	0	0	0	2	0	0	3.77
ENTIDADES FEDERATIVAS Y MUNICIPIOS	GOB. NAY.	Recomendación al Desempeño	7	7	0	0	0	0	0	0	0	0	0	0	0	0	0	0	0	0	0	0.00
ENTIDADES FEDERATIVAS Y MUNICIPIOS	GOB. NAY.	Solicitud de Aclaración	1	1	0	0	0	0	0	0	0	0	0	0	0	0	0	0	0	0	0	0.00
	TOTAL GOB. NAY.		61	59	0	0	0	0	0	0	0	2	0	0	0	0	0	0	2	0	0	3.28
ENTIDADES FEDERATIVAS Y MUNICIPIOS	OFS NAY.	Recomendación	436	436	0	0	0	0	0	0	0	0	0	0	0	0	0	0	0	0	0	0.00
	TOTAL OFS NAY.		436	436	0	0	0	0	0	0	0	0	0	0	0	0	0	0	0	0	0	0.00

Nota: No se incluyen Pliegos de Observaciones, Fincamiento de Responsabilidades Resarcitorias, Promoción de Responsabilidades Administrativas Sancionatorias y Denuncias de Hechos (Ver el apartado correspondiente).

AUDITORÍA SUPERIOR DE LA FEDERACIÓN
ESTADO DE TRÁMITE DE LAS ACCIONES EMITIDAS
CORTE AL 30 DE SEPTIEMBRE DE 2011
CUENTAS PÚBLICAS 2006 A 2009
POR SECTOR, ENTIDAD Y TIPO DE ACCIÓN

Sector	Siglas de la Entidad Fiscalizada	Tipo de Acción	Emitidas	Con Proceso de Seguimiento Concluido								En Proceso de Atención o Promoción										
				Atendidas o Promovidas	Atendida Extemporánea	Sustituida por Nueva Acción	Baja por Resolución de Autoridad Competente	Baja por Demanda	Baja por Denuncia de Hechos	Seguimiento Concluido por Acumulación	No Atendida	Total en Proceso	Dictamen Técnico para Conclusión	Dictamen Técnico para Emisión de Nueva Acción	Dictamen Técnico para Conclusión por Acumulación	Respuesta Insuficiente	Respuesta Improcedente	Respuesta en Análisis	Sin Respuesta	Suspensión por Mandato Judicial	En Espera de Resolución de Autoridad Competente	% En Proceso
ENTIDADES FEDERATIVAS Y MUNICIPIOS	MPIO. DE BAHÍA DE BANDERAS	Recomendación	3	3	0	0	0	0	0	0	0	0	0	0	0	0	0	0	0	0	0	0.00
	TOTAL MPIO. DE BAHÍA DE BANDERAS		3	3	0	0	0	0	0	0	0	0	0	0	0	0	0	0	0	0	0	0.00
ENTIDADES FEDERATIVAS Y MUNICIPIOS	MPIO. DE EL NAYAR	Recomendación	31	31	0	0	0	0	0	0	0	0	0	0	0	0	0	0	0	0	0	0.00
ENTIDADES FEDERATIVAS Y MUNICIPIOS	MPIO. DE EL NAYAR	Recomendación al Desempeño	4	4	0	0	0	0	0	0	0	0	0	0	0	0	0	0	0	0	0	0.00
	TOTAL MPIO. DE EL NAYAR		35	35	0	0	0	0	0	0	0	0	0	0	0	0	0	0	0	0	0	0.00
ENTIDADES FEDERATIVAS Y MUNICIPIOS	MPIO. DE SANTIAGO IXCUINTLA	Recomendación	16	16	0	0	0	0	0	0	0	0	0	0	0	0	0	0	0	0	0	0.00
ENTIDADES FEDERATIVAS Y MUNICIPIOS	MPIO. DE SANTIAGO IXCUINTLA	Recomendación al Desempeño	4	4	0	0	0	0	0	0	0	0	0	0	0	0	0	0	0	0	0	0.00
	TOTAL MPIO. DE SANTIAGO IXCUINTLA		20	20	0	0	0	0	0	0	0	0	0	0	0	0	0	0	0	0	0	0.00
ENTIDADES FEDERATIVAS Y MUNICIPIOS	MPIO. DE TECUALA	Recomendación	14	14	0	0	0	0	0	0	0	0	0	0	0	0	0	0	0	0	0	0.00
	TOTAL MPIO. DE TECUALA		14	14	0	0	0	0	0	0	0	0	0	0	0	0	0	0	0	0	0	0.00
ENTIDADES FEDERATIVAS Y MUNICIPIOS	MPIO. DE TEPEC	Recomendación	8	8	0	0	0	0	0	0	0	0	0	0	0	0	0	0	0	0	0	0.00
ENTIDADES FEDERATIVAS Y MUNICIPIOS	MPIO. DE TEPEC	Recomendación al Desempeño	4	4	0	0	0	0	0	0	0	0	0	0	0	0	0	0	0	0	0	0.00
	TOTAL MPIO. DE TEPEC		12	12	0	0	0	0	0	0	0	0	0	0	0	0	0	0	0	0	0	0.00
ENTIDADES FEDERATIVAS Y MUNICIPIOS	GOB. N.L.	Recomendación	162	162	0	0	0	0	0	0	0	0	0	0	0	0	0	0	0	0	0	0.00
ENTIDADES FEDERATIVAS Y MUNICIPIOS	GOB. N.L.	Recomendación al Desempeño	7	7	0	0	0	0	0	0	0	0	0	0	0	0	0	0	0	0	0	0.00
ENTIDADES FEDERATIVAS Y MUNICIPIOS	GOB. N.L.	Solicitud de Aclaración	14	14	0	0	0	0	0	0	0	0	0	0	0	0	0	0	0	0	0	0.00
	TOTAL GOB. N.L.		183	183	0	0	0	0	0	0	0	0	0	0	0	0	0	0	0	0	0	0.00
ENTIDADES FEDERATIVAS Y MUNICIPIOS	ASENL	Recomendación	211	211	0	0	0	0	0	0	0	0	0	0	0	0	0	0	0	0	0	0.00
	TOTAL ASENL		211	211	0	0	0	0	0	0	0	0	0	0	0	0	0	0	0	0	0	0.00

Nota: No se incluyen Pliegos de Observaciones, Fincamiento de Responsabilidades Resarcitorias, Promoción de Responsabilidades Administrativas Sancionatorias y Denuncias de Hechos (Ver el apartado correspondiente).



AUDITORÍA SUPERIOR DE LA FEDERACIÓN
ESTADO DE TRÁMITE DE LAS ACCIONES EMITIDAS
CORTE AL 30 DE SEPTIEMBRE DE 2011
CUENTAS PÚBLICAS 2006 A 2009
POR SECTOR, ENTIDAD Y TIPO DE ACCIÓN

Sector	Siglas de la Entidad Fiscalizada	Tipo de Acción	Emitidas	Con Proceso de Seguimiento Concluido								En Proceso de Atención o Promoción										
				Atendidas o Promovidas	Atendida Extemporánea	Sustituida por Nueva Acción	Baja por Resolución de Autoridad Competente	Baja por Demanda	Baja por Denuncia de Hechos	Seguimiento Concluido por Acumulación	No Atendida	Total en Proceso	Dictamen Técnico para Conclusión	Dictamen Técnico para Emisión de Nueva Acción	Dictamen Técnico para Conclusión por Acumulación	Respuesta Insuficiente	Respuesta Improcedente	Respuesta en Análisis	Sin Respuesta	Suspensión por Mandato Judicial	En Espera de Resolución de Autoridad Competente	% En Proceso
ENTIDADES FEDERATIVAS Y MUNICIPIOS	MPIO. DE APODACA	Recomendación	11	11	0	0	0	0	0	0	0	0	0	0	0	0	0	0	0	0	0	0.00
ENTIDADES FEDERATIVAS Y MUNICIPIOS	MPIO. DE APODACA	Recomendación al Desempeño	6	6	0	0	0	0	0	0	0	0	0	0	0	0	0	0	0	0	0	0.00
	TOTAL MPIO. DE APODACA		17	17	0	0	0	0	0	0	0	0	0	0	0	0	0	0	0	0	0	0.00
ENTIDADES FEDERATIVAS Y MUNICIPIOS	MPIO. DE GALEANA	Recomendación	10	10	0	0	0	0	0	0	0	0	0	0	0	0	0	0	0	0	0	0.00
	TOTAL MPIO. DE GALEANA		10	10	0	0	0	0	0	0	0	0	0	0	0	0	0	0	0	0	0	0.00
ENTIDADES FEDERATIVAS Y MUNICIPIOS	MPIO. DE GENERAL ESCOBEDO	Recomendación	5	5	0	0	0	0	0	0	0	0	0	0	0	0	0	0	0	0	0	0.00
	TOTAL MPIO. DE GENERAL ESCOBEDO		5	5	0	0	0	0	0	0	0	0	0	0	0	0	0	0	0	0	0	0.00
ENTIDADES FEDERATIVAS Y MUNICIPIOS	MPIO. DE GUADALUPE	Recomendación	34	34	0	0	0	0	0	0	0	0	0	0	0	0	0	0	0	0	0	0.00
ENTIDADES FEDERATIVAS Y MUNICIPIOS	MPIO. DE GUADALUPE	Recomendación al Desempeño	9	9	0	0	0	0	0	0	0	0	0	0	0	0	0	0	0	0	0	0.00
	TOTAL MPIO. DE GUADALUPE		43	43	0	0	0	0	0	0	0	0	0	0	0	0	0	0	0	0	0	0.00
ENTIDADES FEDERATIVAS Y MUNICIPIOS	MPIO. DE LINARES	Recomendación	11	11	0	0	0	0	0	0	0	0	0	0	0	0	0	0	0	0	0	0.00
	TOTAL MPIO. DE LINARES		11	11	0	0	0	0	0	0	0	0	0	0	0	0	0	0	0	0	0	0.00
ENTIDADES FEDERATIVAS Y MUNICIPIOS	MPIO. DE MONTERREY	Recomendación	15	15	0	0	0	0	0	0	0	0	0	0	0	0	0	0	0	0	0	0.00
ENTIDADES FEDERATIVAS Y MUNICIPIOS	MPIO. DE MONTERREY	Recomendación al Desempeño	6	6	0	0	0	0	0	0	0	0	0	0	0	0	0	0	0	0	0	0.00
	TOTAL MPIO. DE MONTERREY		21	21	0	0	0	0	0	0	0	0	0	0	0	0	0	0	0	0	0	0.00
ENTIDADES FEDERATIVAS Y MUNICIPIOS	GOB. OAX.	Recomendación	112	105	2	0	0	0	0	0	0	5	0	0	0	4	0	1	0	0	0	4.46
ENTIDADES FEDERATIVAS Y MUNICIPIOS	GOB. OAX.	Recomendación al Desempeño	28	28	0	0	0	0	0	0	0	0	0	0	0	0	0	0	0	0	0	0.00
ENTIDADES FEDERATIVAS Y MUNICIPIOS	GOB. OAX.	Solicitud de Aclaración	5	5	0	0	0	0	0	0	0	0	0	0	0	0	0	0	0	0	0	0.00
	TOTAL GOB. OAX.		145	138	2	0	0	0	0	0	0	5	0	0	0	4	0	1	0	0	0	3.45

Nota: No se incluyen Pliegos de Observaciones, Fincamiento de Responsabilidades Resarcitorias, Promoción de Responsabilidades Administrativas Sancionatorias y Denuncias de Hechos (Ver el apartado correspondiente).

AUDITORÍA SUPERIOR DE LA FEDERACIÓN
ESTADO DE TRÁMITE DE LAS ACCIONES EMITIDAS
CORTE AL 30 DE SEPTIEMBRE DE 2011
CUENTAS PÚBLICAS 2006 A 2009
POR SECTOR, ENTIDAD Y TIPO DE ACCIÓN

Sector	Siglas de la Entidad Fiscalizada	Tipo de Acción	Emitidas	Con Proceso de Seguimiento Concluido								En Proceso de Atención o Promoción										
				Atendidas o Promovidas	Atendida Extemporánea	Sustituida por Nueva Acción	Baja por Resolución de Autoridad Competente	Baja por Demanda	Baja por Denuncia de Hechos	Seguimiento Concluido por Acumulación	No Atendida	Total en Proceso	Dictamen Técnico para Conclusión	Dictamen Técnico para Emisión de Nueva Acción	Dictamen Técnico para Conclusión por Acumulación	Respuesta Insuficiente	Respuesta Improcedente	Respuesta en Análisis	Sin Respuesta	Suspensión por Mandato Judicial	En Espera de Resolución de Autoridad Competente	% En Proceso
ENTIDADES FEDERATIVAS Y MUNICIPIOS	ASE OAX.	Recomendación	384	384	0	0	0	0	0	0	0	0	0	0	0	0	0	0	0	0	0	0.00
	TOTAL ASE OAX.		384	384	0	0	0	0	0	0	0	0	0	0	0	0	0	0	0	0	0	0.00
ENTIDADES FEDERATIVAS Y MUNICIPIOS	MPIO. DE CIUDAD IXTEPEC	Recomendación	1	1	0	0	0	0	0	0	0	0	0	0	0	0	0	0	0	0	0	0.00
	TOTAL MPIO. DE CIUDAD IXTEPEC		1	1	0	0	0	0	0	0	0	0	0	0	0	0	0	0	0	0	0	0.00
ENTIDADES FEDERATIVAS Y MUNICIPIOS	MPIO. DE COATECAS ALTAS	Solicitud de Aclaración	1	1	0	0	0	0	0	0	0	0	0	0	0	0	0	0	0	0	0	0.00
	TOTAL MPIO. DE COATECAS ALTAS		1	1	0	0	0	0	0	0	0	0	0	0	0	0	0	0	0	0	0	0.00
ENTIDADES FEDERATIVAS Y MUNICIPIOS	MPIO. DE JUCHITÁN DE ZARAGOZA	Recomendación	11	11	0	0	0	0	0	0	0	0	0	0	0	0	0	0	0	0	0	0.00
ENTIDADES FEDERATIVAS Y MUNICIPIOS	MPIO. DE JUCHITÁN DE ZARAGOZA	Recomendación al Desempeño	5	5	0	0	0	0	0	0	0	0	0	0	0	0	0	0	0	0	0	0.00
	TOTAL MPIO. DE JUCHITÁN DE ZARAGOZA		16	16	0	0	0	0	0	0	0	0	0	0	0	0	0	0	0	0	0	0.00
ENTIDADES FEDERATIVAS Y MUNICIPIOS	MPIO. DE MARISCALA DE JUÁREZ	Recomendación	16	16	0	0	0	0	0	0	0	0	0	0	0	0	0	0	0	0	0	0.00
ENTIDADES FEDERATIVAS Y MUNICIPIOS	MPIO. DE MARISCALA DE JUÁREZ	Solicitud de Aclaración	2	0	0	2	0	0	0	0	0	0	0	0	0	0	0	0	0	0	0	0.00
	TOTAL MPIO. DE MARISCALA DE JUÁREZ		18	16	0	2	0	0	0	0	0	0	0	0	0	0	0	0	0	0	0	0.00
ENTIDADES FEDERATIVAS Y MUNICIPIOS	MPIO. DE OAXACA DE JUÁREZ	Recomendación	5	5	0	0	0	0	0	0	0	0	0	0	0	0	0	0	0	0	0	0.00
ENTIDADES FEDERATIVAS Y MUNICIPIOS	MPIO. DE OAXACA DE JUÁREZ	Recomendación al Desempeño	1	1	0	0	0	0	0	0	0	0	0	0	0	0	0	0	0	0	0	0.00
	TOTAL MPIO. DE OAXACA DE JUÁREZ		6	6	0	0	0	0	0	0	0	0	0	0	0	0	0	0	0	0	0	0.00
ENTIDADES FEDERATIVAS Y MUNICIPIOS	MPIO. DE SAN JUAN BAUTISTA TUXTEPEC	Recomendación	17	17	0	0	0	0	0	0	0	0	0	0	0	0	0	0	0	0	0	0.00
ENTIDADES FEDERATIVAS Y MUNICIPIOS	MPIO. DE SAN JUAN BAUTISTA TUXTEPEC	Recomendación al Desempeño	3	3	0	0	0	0	0	0	0	0	0	0	0	0	0	0	0	0	0	0.00
	TOTAL MPIO. DE SAN JUAN BAUTISTA TUXTEPEC		20	20	0	0	0	0	0	0	0	0	0	0	0	0	0	0	0	0	0	0.00
ENTIDADES FEDERATIVAS Y MUNICIPIOS	MPIO. DE SAN PEDRO POCHUTLA	Recomendación	9	9	0	0	0	0	0	0	0	0	0	0	0	0	0	0	0	0	0	0.00

Nota: No se incluyen Pliegos de Observaciones, Fincamiento de Responsabilidades Resarcitorias, Promoción de Responsabilidades Administrativas Sancionatorias y Denuncias de Hechos (Ver el apartado correspondiente).



AUDITORÍA SUPERIOR DE LA FEDERACIÓN
ESTADO DE TRÁMITE DE LAS ACCIONES EMITIDAS
CORTE AL 30 DE SEPTIEMBRE DE 2011
CUENTAS PÚBLICAS 2006 A 2009
POR SECTOR, ENTIDAD Y TIPO DE ACCIÓN

Sector	Siglas de la Entidad Fiscalizada	Tipo de Acción	Emitidas	Con Proceso de Seguimiento Concluido								En Proceso de Atención o Promoción										
				Atendidas o Promovidas	Atendida Extemporánea	Sustituida por Nueva Acción	Baja por Resolución de Autoridad Competente	Baja por Demanda	Baja por Denuncia de Hechos	Seguimiento Concluido por Acumulación	No Atendida	Total en Proceso	Dictamen Técnico para Conclusión	Dictamen Técnico para Emisión de Nueva Acción	Dictamen Técnico para Conclusión por Acumulación	Respuesta Insuficiente	Respuesta Improcedente	Respuesta en Análisis	Sin Respuesta	Suspensión por Mandato Judicial	En Espera de Resolución de Autoridad Competente	% En Proceso
ENTIDADES FEDERATIVAS Y MUNICIPIOS	MPIO. DE SAN PEDRO POCHUTLA	Recomendación al Desempeño	5	5	0	0	0	0	0	0	0	0	0	0	0	0	0	0	0	0	0	0.00
	TOTAL MPIO. DE SAN PEDRO POCHUTLA		14	14	0	0	0	0	0	0	0	0	0	0	0	0	0	0	0	0	0	0.00
ENTIDADES FEDERATIVAS Y MUNICIPIOS	MPIO. DE SANTIAGO LACHIGUIRI	Recomendación	2	2	0	0	0	0	0	0	0	0	0	0	0	0	0	0	0	0	0	0.00
	TOTAL MPIO. DE SANTIAGO LACHIGUIRI		2	2	0	0	0	0	0	0	0	0	0	0	0	0	0	0	0	0	0	0.00
ENTIDADES FEDERATIVAS Y MUNICIPIOS	MPIO. DE STA. CATARINA JUQUILA	Recomendación	1	1	0	0	0	0	0	0	0	0	0	0	0	0	0	0	0	0	0	0.00
	TOTAL MPIO. DE STA. CATARINA JUQUILA		1	1	0	0	0	0	0	0	0	0	0	0	0	0	0	0	0	0	0	0.00
ENTIDADES FEDERATIVAS Y MUNICIPIOS	MPIO. DE STA. MA. ZACATEPEC	Recomendación	1	1	0	0	0	0	0	0	0	0	0	0	0	0	0	0	0	0	0	0.00
	TOTAL MPIO. DE STA. MA. ZACATEPEC		1	1	0	0	0	0	0	0	0	0	0	0	0	0	0	0	0	0	0	0.00
ENTIDADES FEDERATIVAS Y MUNICIPIOS	MPIO. DE TLALIXTAC DE CABRERA	Recomendación	22	22	0	0	0	0	0	0	0	0	0	0	0	0	0	0	0	0	0	0.00
ENTIDADES FEDERATIVAS Y MUNICIPIOS	MPIO. DE TLALIXTAC DE CABRERA	Recomendación al Desempeño	2	2	0	0	0	0	0	0	0	0	0	0	0	0	0	0	0	0	0	0.00
ENTIDADES FEDERATIVAS Y MUNICIPIOS	MPIO. DE TLALIXTAC DE CABRERA	Solicitud de Aclaración	4	0	0	4	0	0	0	0	0	0	0	0	0	0	0	0	0	0	0	0.00
	TOTAL MPIO. DE TLALIXTAC DE CABRERA		28	24	0	4	0	0	0	0	0	0	0	0	0	0	0	0	0	0	0	0.00
ENTIDADES FEDERATIVAS Y MUNICIPIOS	MPIO. DE VILLA DE TUTUTEPEC DE MELCHOR OCAMPO	Recomendación	11	11	0	0	0	0	0	0	0	0	0	0	0	0	0	0	0	0	0	0.00
	TOTAL MPIO. DE VILLA DE TUTUTEPEC DE MELCHOR OCAMPO		11	11	0	0	0	0	0	0	0	0	0	0	0	0	0	0	0	0	0	0.00
ENTIDADES FEDERATIVAS Y MUNICIPIOS	GOB. PUE.	Recomendación	90	90	0	0	0	0	0	0	0	0	0	0	0	0	0	0	0	0	0	0.00
ENTIDADES FEDERATIVAS Y MUNICIPIOS	GOB. PUE.	Recomendación al Desempeño	24	24	0	0	0	0	0	0	0	0	0	0	0	0	0	0	0	0	0	0.00
ENTIDADES FEDERATIVAS Y MUNICIPIOS	GOB. PUE.	Solicitud de Aclaración	3	3	0	0	0	0	0	0	0	0	0	0	0	0	0	0	0	0	0	0.00
	TOTAL GOB. PUE.		117	117	0	0	0	0	0	0	0	0	0	0	0	0	0	0	0	0	0	0.00

Nota: No se incluyen Pliegos de Observaciones, Fincamiento de Responsabilidades Resarcitorias, Promoción de Responsabilidades Administrativas Sancionatorias y Denuncias de Hechos (Ver el apartado correspondiente).

AUDITORÍA SUPERIOR DE LA FEDERACIÓN
ESTADO DE TRÁMITE DE LAS ACCIONES EMITIDAS
CORTE AL 30 DE SEPTIEMBRE DE 2011
CUENTAS PÚBLICAS 2006 A 2009
POR SECTOR, ENTIDAD Y TIPO DE ACCIÓN

Sector	Siglas de la Entidad Fiscalizada	Tipo de Acción	Emitidas	Con Proceso de Seguimiento Concluido								En Proceso de Atención o Promoción										
				Atendidas o Promovidas	Atendida Extemporánea	Sustituida por Nueva Acción	Baja por Resolución de Autoridad Competente	Baja por Demanda	Baja por Denuncia de Hechos	Seguimiento Concluido por Acumulación	No Atendida	Total en Proceso	Dictamen Técnico para Conclusión	Dictamen Técnico para Emisión de Nueva Acción	Dictamen Técnico para Conclusión por Acumulación	Respuesta Insuficiente	Respuesta Improcedente	Respuesta en Análisis	Sin Respuesta	Suspensión por Mandato Judicial	En Espera de Resolución de Autoridad Competente	% En Proceso
ENTIDADES FEDERATIVAS Y MUNICIPIOS	OFS PUE.	Recomendación	17	17	0	0	0	0	0	0	0	0	0	0	0	0	0	0	0	0	0	0.00
	TOTAL OFS PUE.		17	17	0	0	0	0	0	0	0	0	0	0	0	0	0	0	0	0	0	0.00
ENTIDADES FEDERATIVAS Y MUNICIPIOS	MPIO. DE ATLIXCO	Recomendación	17	17	0	0	0	0	0	0	0	0	0	0	0	0	0	0	0	0	0	0.00
ENTIDADES FEDERATIVAS Y MUNICIPIOS	MPIO. DE ATLIXCO	Recomendación al Desempeño	5	5	0	0	0	0	0	0	0	0	0	0	0	0	0	0	0	0	0	0.00
	TOTAL MPIO. DE ATLIXCO		22	22	0	0	0	0	0	0	0	0	0	0	0	0	0	0	0	0	0	0.00
ENTIDADES FEDERATIVAS Y MUNICIPIOS	MPIO. DE PUEBLA	Recomendación	38	38	0	0	0	0	0	0	0	0	0	0	0	0	0	0	0	0	0	0.00
ENTIDADES FEDERATIVAS Y MUNICIPIOS	MPIO. DE PUEBLA	Recomendación al Desempeño	4	4	0	0	0	0	0	0	0	0	0	0	0	0	0	0	0	0	0	0.00
	TOTAL MPIO. DE PUEBLA		42	42	0	0	0	0	0	0	0	0	0	0	0	0	0	0	0	0	0	0.00
ENTIDADES FEDERATIVAS Y MUNICIPIOS	MPIO. DE TEHUACÁN	Recomendación	22	22	0	0	0	0	0	0	0	0	0	0	0	0	0	0	0	0	0	0.00
ENTIDADES FEDERATIVAS Y MUNICIPIOS	MPIO. DE TEHUACÁN	Recomendación al Desempeño	5	5	0	0	0	0	0	0	0	0	0	0	0	0	0	0	0	0	0	0.00
	TOTAL MPIO. DE TEHUACÁN		27	27	0	0	0	0	0	0	0	0	0	0	0	0	0	0	0	0	0	0.00
ENTIDADES FEDERATIVAS Y MUNICIPIOS	GOB. QRO.	Promoción del Ejercicio de la Facultad de Comprobación Fiscal	1	1	0	0	0	0	0	0	0	0	0	0	0	0	0	0	0	0	0	0.00
ENTIDADES FEDERATIVAS Y MUNICIPIOS	GOB. QRO.	Recomendación	116	110	0	0	0	0	0	0	0	6	0	0	0	6	0	0	0	0	0	5.17
ENTIDADES FEDERATIVAS Y MUNICIPIOS	GOB. QRO.	Recomendación al Desempeño	20	20	0	0	0	0	0	0	0	0	0	0	0	0	0	0	0	0	0	0.00
ENTIDADES FEDERATIVAS Y MUNICIPIOS	GOB. QRO.	Solicitud de Aclaración	2	0	0	1	0	0	0	0	0	1	0	1	0	0	0	0	0	0	0	50.00
	TOTAL GOB. QRO.		139	131	0	1	0	0	0	0	0	7	0	1	0	6	0	0	0	0	0	5.04
ENTIDADES FEDERATIVAS Y MUNICIPIOS	ESFE QRO.	Recomendación	381	381	0	0	0	0	0	0	0	0	0	0	0	0	0	0	0	0	0	0.00
	TOTAL ESFE QRO.		381	381	0	0	0	0	0	0	0	0	0	0	0	0	0	0	0	0	0	0.00

Nota: No se incluyen Pliegos de Observaciones, Fincamiento de Responsabilidades Resarcitorias, Promoción de Responsabilidades Administrativas Sancionatorias y Denuncias de Hechos (Ver el apartado correspondiente).

AUDITORÍA SUPERIOR DE LA FEDERACIÓN
ESTADO DE TRÁMITE DE LAS ACCIONES EMITIDAS
CORTE AL 30 DE SEPTIEMBRE DE 2011
CUENTAS PÚBLICAS 2006 A 2009
POR SECTOR, ENTIDAD Y TIPO DE ACCIÓN

Sector	Siglas de la Entidad Fiscalizada	Tipo de Acción	Emitidas	Con Proceso de Seguimiento Concluido								En Proceso de Atención o Promoción										
				Atendidas o Promovidas	Atendida Extemporánea	Sustituida por Nueva Acción	Baja por Resolución de Autoridad Competente	Baja por Demanda	Baja por Denuncia de Hechos	Seguimiento Concluido por Acumulación	No Atendida	Total en Proceso	Dictamen Técnico para Conclusión	Dictamen Técnico para Emisión de Nueva Acción	Dictamen Técnico para Conclusión por Acumulación	Respuesta Insuficiente	Respuesta Improcedente	Respuesta en Análisis	Sin Respuesta	Suspensión por Mandato Judicial	En Espera de Resolución de Autoridad Competente	% En Proceso
ENTIDADES FEDERATIVAS Y MUNICIPIOS	MPIO. DE AMEALCO DE BONFIL	Recomendación	10	10	0	0	0	0	0	0	0	0	0	0	0	0	0	0	0	0	0	0.00
ENTIDADES FEDERATIVAS Y MUNICIPIOS	MPIO. DE AMEALCO DE BONFIL	Recomendación al Desempeño	2	0	0	0	0	0	0	0	2	0	0	0	0	0	0	0	0	0	0	0.00
	TOTAL MPIO. DE AMEALCO DE BONFIL		12	10	0	0	0	0	0	0	2	0	0	0	0	0	0	0	0	0	0	0.00
ENTIDADES FEDERATIVAS Y MUNICIPIOS	MPIO. DE COLÓN	Recomendación	1	0	0	0	0	0	0	0	1	0	0	0	0	0	0	0	0	0	0	0.00
	TOTAL MPIO. DE COLÓN		1	0	0	0	0	0	0	0	1	0	0	0	0	0	0	0	0	0	0	0.00
ENTIDADES FEDERATIVAS Y MUNICIPIOS	MPIO. DE EL MARQUÉS	Recomendación	20	20	0	0	0	0	0	0	0	0	0	0	0	0	0	0	0	0	0	0.00
ENTIDADES FEDERATIVAS Y MUNICIPIOS	MPIO. DE EL MARQUÉS	Recomendación al Desempeño	4	0	0	0	0	0	0	0	4	0	0	0	0	0	0	0	0	0	0	0.00
	TOTAL MPIO. DE EL MARQUÉS		24	20	0	0	0	0	0	0	4	0	0	0	0	0	0	0	0	0	0	0.00
ENTIDADES FEDERATIVAS Y MUNICIPIOS	MPIO. DE PINAL DE AMOLES	Recomendación	2	2	0	0	0	0	0	0	0	0	0	0	0	0	0	0	0	0	0	0.00
	TOTAL MPIO. DE PINAL DE AMOLES		2	2	0	0	0	0	0	0	0	0	0	0	0	0	0	0	0	0	0	0.00
ENTIDADES FEDERATIVAS Y MUNICIPIOS	MPIO. DE QUERÉTARO	Recomendación	11	11	0	0	0	0	0	0	0	0	0	0	0	0	0	0	0	0	0	0.00
	TOTAL MPIO. DE QUERÉTARO		11	11	0	0	0	0	0	0	0	0	0	0	0	0	0	0	0	0	0	0.00
ENTIDADES FEDERATIVAS Y MUNICIPIOS	MPIO. DE SAN JUAN DEL RÍO	Recomendación	15	0	0	0	0	0	0	0	15	0	0	0	0	0	0	0	0	0	0	0.00
ENTIDADES FEDERATIVAS Y MUNICIPIOS	MPIO. DE SAN JUAN DEL RÍO	Recomendación al Desempeño	3	0	0	0	0	0	0	0	3	0	0	0	0	0	0	0	0	0	0	0.00
	TOTAL MPIO. DE SAN JUAN DEL RÍO		18	0	0	0	0	0	0	0	18	0	0	0	0	0	0	0	0	0	0	0.00
ENTIDADES FEDERATIVAS Y MUNICIPIOS	GOB. Q. R.	Recomendación	70	67	0	0	0	0	0	0	0	3	0	0	0	0	0	3	0	0	0	4.29
ENTIDADES FEDERATIVAS Y MUNICIPIOS	GOB. Q. R.	Recomendación al Desempeño	10	10	0	0	0	0	0	0	0	0	0	0	0	0	0	0	0	0	0	0.00
ENTIDADES FEDERATIVAS Y MUNICIPIOS	GOB. Q. R.	Solicitud de Aclaración	8	7	0	1	0	0	0	0	0	0	0	0	0	0	0	0	0	0	0	0.00
	TOTAL GOB. Q. R.		88	84	0	1	0	0	0	0	0	3	0	0	0	0	0	3	0	0	0	3.41

Nota: No se incluyen Pliegos de Observaciones, Fincamiento de Responsabilidades Resarcitorias, Promoción de Responsabilidades Administrativas Sancionatorias y Denuncias de Hechos (Ver el apartado correspondiente).

AUDITORÍA SUPERIOR DE LA FEDERACIÓN
ESTADO DE TRÁMITE DE LAS ACCIONES EMITIDAS
CORTE AL 30 DE SEPTIEMBRE DE 2011
CUENTAS PÚBLICAS 2006 A 2009
POR SECTOR, ENTIDAD Y TIPO DE ACCIÓN

Sector	Siglas de la Entidad Fiscalizada	Tipo de Acción	Emitidas	Con Proceso de Seguimiento Concluido								En Proceso de Atención o Promoción											
				Atendidas o Promovidas	Atendida Extemporánea	Sustituida por Nueva Acción	Baja por Resolución de Autoridad Competente	Baja por Demanda	Baja por Denuncia de Hechos	Seguimiento Concluido por Acumulación	No Atendida	Total en Proceso	Dictamen Técnico para Conclusión	Dictamen Técnico para Emisión de Nueva Acción	Dictamen Técnico para Conclusión por Acumulación	Respuesta Insuficiente	Respuesta Improcedente	Respuesta en Análisis	Sin Respuesta	Suspensión por Mandato Judicial	En Espera de Resolución de Autoridad Competente	% En Proceso	
ENTIDADES FEDERATIVAS Y MUNICIPIOS	ASE Q. R.	Recomendación	210	210	0	0	0	0	0	0	0	0	0	0	0	0	0	0	0	0	0	0.00	
	TOTAL ASE Q. R.		210	210	0	0	0	0	0	0	0	0	0	0	0	0	0	0	0	0	0	0.00	
ENTIDADES FEDERATIVAS Y MUNICIPIOS	MPIO. DE BENITO JUÁREZ	Recomendación	3	3	0	0	0	0	0	0	0	0	0	0	0	0	0	0	0	0	0	0.00	
ENTIDADES FEDERATIVAS Y MUNICIPIOS	MPIO. DE BENITO JUÁREZ	Recomendación al Desempeño	3	3	0	0	0	0	0	0	0	0	0	0	0	0	0	0	0	0	0	0.00	
	TOTAL MPIO. DE BENITO JUÁREZ		6	6	0	0	0	0	0	0	0	0	0	0	0	0	0	0	0	0	0	0.00	
ENTIDADES FEDERATIVAS Y MUNICIPIOS	MPIO. DE COZUMEL	Recomendación	1	1	0	0	0	0	0	0	0	0	0	0	0	0	0	0	0	0	0	0.00	
	TOTAL MPIO. DE COZUMEL		1	1	0	0	0	0	0	0	0	0	0	0	0	0	0	0	0	0	0	0.00	
ENTIDADES FEDERATIVAS Y MUNICIPIOS	MPIO. DE FELIPE CARRILLO PUERTO	Recomendación	3	3	0	0	0	0	0	0	0	0	0	0	0	0	0	0	0	0	0	0.00	
	TOTAL MPIO. DE FELIPE CARRILLO PUERTO		3	3	0	0	0	0	0	0	0	0	0	0	0	0	0	0	0	0	0	0.00	
ENTIDADES FEDERATIVAS Y MUNICIPIOS	MPIO. DE JOSÉ MARÍA MORELOS	Recomendación	2	2	0	0	0	0	0	0	0	0	0	0	0	0	0	0	0	0	0	0.00	
	TOTAL MPIO. DE JOSÉ MARÍA MORELOS		2	2	0	0	0	0	0	0	0	0	0	0	0	0	0	0	0	0	0	0.00	
ENTIDADES FEDERATIVAS Y MUNICIPIOS	MPIO. DE OTHÓN POMPEYO BLANCO	Recomendación	11	11	0	0	0	0	0	0	0	0	0	0	0	0	0	0	0	0	0	0.00	
ENTIDADES FEDERATIVAS Y MUNICIPIOS	MPIO. DE OTHÓN POMPEYO BLANCO	Recomendación al Desempeño	2	2	0	0	0	0	0	0	0	0	0	0	0	0	0	0	0	0	0	0.00	
	TOTAL MPIO. DE OTHÓN POMPEYO BLANCO		13	13	0	0	0	0	0	0	0	0	0	0	0	0	0	0	0	0	0	0.00	
ENTIDADES FEDERATIVAS Y MUNICIPIOS	MPIO. DE SOLIDARIDAD	Recomendación	22	22	0	0	0	0	0	0	0	0	0	0	0	0	0	0	0	0	0	0.00	
ENTIDADES FEDERATIVAS Y MUNICIPIOS	MPIO. DE SOLIDARIDAD	Recomendación al Desempeño	4	4	0	0	0	0	0	0	0	0	0	0	0	0	0	0	0	0	0	0.00	
	TOTAL MPIO. DE SOLIDARIDAD		26	26	0	0	0	0	0	0	0	0	0	0	0	0	0	0	0	0	0	0.00	
ENTIDADES FEDERATIVAS Y MUNICIPIOS	GOB. S.L.P.	Recomendación	111	111	0	0	0	0	0	0	0	0	0	0	0	0	0	0	0	0	0	0.00	
ENTIDADES FEDERATIVAS Y MUNICIPIOS	GOB. S.L.P.	Recomendación al Desempeño	16	16	0	0	0	0	0	0	0	0	0	0	0	0	0	0	0	0	0	0.00	

Nota: No se incluyen Pliegos de Observaciones, Fincamiento de Responsabilidades Resarcitorias, Promoción de Responsabilidades Administrativas Sancionatorias y Denuncias de Hechos (Ver el apartado correspondiente).

AUDITORÍA SUPERIOR DE LA FEDERACIÓN
ESTADO DE TRÁMITE DE LAS ACCIONES EMITIDAS
CORTE AL 30 DE SEPTIEMBRE DE 2011
CUENTAS PÚBLICAS 2006 A 2009
POR SECTOR, ENTIDAD Y TIPO DE ACCIÓN

Sector	Siglas de la Entidad Fiscalizada	Tipo de Acción	Emitidas	Con Proceso de Seguimiento Concluido								En Proceso de Atención o Promoción											
				Atendidas o Promovidas	Atendida Extemporánea	Sustituida por Nueva Acción	Baja por Resolución de Autoridad Competente	Baja por Demanda	Baja por Denuncia de Hechos	Seguimiento Concluido por Acumulación	No Atendida	Total en Proceso	Dictamen Técnico para Conclusión	Dictamen Técnico para Emisión de Nueva Acción	Dictamen Técnico para Conclusión por Acumulación	Respuesta Insuficiente	Respuesta Improcedente	Respuesta en Análisis	Sin Respuesta	Suspensión por Mandato Judicial	En Espera de Resolución de Autoridad Competente	% En Proceso	
ENTIDADES FEDERATIVAS Y MUNICIPIOS	GOB. S.L.P.	Solicitud de Aclaración	5	3	0	2	0	0	0	0	0	0	0	0	0	0	0	0	0	0	0	0.00	
	TOTAL GOB. S.L.P.		132	130	0	2	0	0	0	0	0	0	0	0	0	0	0	0	0	0	0	0.00	
ENTIDADES FEDERATIVAS Y MUNICIPIOS	ASE S.L.P.	Recomendación	347	347	0	0	0	0	0	0	0	0	0	0	0	0	0	0	0	0	0	0.00	
	TOTAL ASE S.L.P.		347	347	0	0	0	0	0	0	0	0	0	0	0	0	0	0	0	0	0	0.00	
ENTIDADES FEDERATIVAS Y MUNICIPIOS	MPIO. DE AHUALULCO	Recomendación	1	1	0	0	0	0	0	0	0	0	0	0	0	0	0	0	0	0	0	0.00	
	TOTAL MPIO. DE AHUALULCO		1	1	0	0	0	0	0	0	0	0	0	0	0	0	0	0	0	0	0	0.00	
ENTIDADES FEDERATIVAS Y MUNICIPIOS	MPIO. DE AQUISMÓN	Recomendación	17	17	0	0	0	0	0	0	0	0	0	0	0	0	0	0	0	0	0	0.00	
	TOTAL MPIO. DE AQUISMÓN		17	17	0	0	0	0	0	0	0	0	0	0	0	0	0	0	0	0	0	0.00	
ENTIDADES FEDERATIVAS Y MUNICIPIOS	MPIO. DE CATORCE	Recomendación	1	1	0	0	0	0	0	0	0	0	0	0	0	0	0	0	0	0	0	0.00	
	TOTAL MPIO. DE CATORCE		1	1	0	0	0	0	0	0	0	0	0	0	0	0	0	0	0	0	0	0.00	
ENTIDADES FEDERATIVAS Y MUNICIPIOS	MPIO. DE CHARCAS	Recomendación	2	2	0	0	0	0	0	0	0	0	0	0	0	0	0	0	0	0	0	0.00	
	TOTAL MPIO. DE CHARCAS		2	2	0	0	0	0	0	0	0	0	0	0	0	0	0	0	0	0	0	0.00	
ENTIDADES FEDERATIVAS Y MUNICIPIOS	MPIO. DE CIUDAD DEL MAÍZ	Recomendación	1	1	0	0	0	0	0	0	0	0	0	0	0	0	0	0	0	0	0	0.00	
	TOTAL MPIO. DE CIUDAD DEL MAÍZ		1	1	0	0	0	0	0	0	0	0	0	0	0	0	0	0	0	0	0	0.00	
ENTIDADES FEDERATIVAS Y MUNICIPIOS	MPIO. DE CIUDAD VALLES	Recomendación	22	22	0	0	0	0	0	0	0	0	0	0	0	0	0	0	0	0	0	0.00	
	TOTAL MPIO. DE CIUDAD VALLES		22	22	0	0	0	0	0	0	0	0	0	0	0	0	0	0	0	0	0	0.00	
ENTIDADES FEDERATIVAS Y MUNICIPIOS	MPIO. DE GUADALCÁZAR	Recomendación	1	1	0	0	0	0	0	0	0	0	0	0	0	0	0	0	0	0	0	0.00	
	TOTAL MPIO. DE GUADALCÁZAR		1	1	0	0	0	0	0	0	0	0	0	0	0	0	0	0	0	0	0	0.00	
ENTIDADES FEDERATIVAS Y MUNICIPIOS	MPIO. DE MATEHUALA	Recomendación	1	1	0	0	0	0	0	0	0	0	0	0	0	0	0	0	0	0	0	0.00	
	TOTAL MPIO. DE MATEHUALA		1	1	0	0	0	0	0	0	0	0	0	0	0	0	0	0	0	0	0	0.00	

Nota: No se incluyen Pliegos de Observaciones, Fincamiento de Responsabilidades Resarcitorias, Promoción de Responsabilidades Administrativas Sancionatorias y Denuncias de Hechos (Ver el apartado correspondiente).



AUDITORÍA SUPERIOR DE LA FEDERACIÓN
ESTADO DE TRÁMITE DE LAS ACCIONES EMITIDAS
CORTE AL 30 DE SEPTIEMBRE DE 2011
CUENTAS PÚBLICAS 2006 A 2009
POR SECTOR, ENTIDAD Y TIPO DE ACCIÓN

Sector	Siglas de la Entidad Fiscalizada	Tipo de Acción	Emitidas	Con Proceso de Seguimiento Concluido								En Proceso de Atención o Promoción										
				Atendidas o Promovidas	Atendida Extemporánea	Sustituida por Nueva Acción	Baja por Resolución de Autoridad Competente	Baja por Demanda	Baja por Denuncia de Hechos	Seguimiento Concluido por Acumulación	No Atendida	Total en Proceso	Dictamen Técnico para Conclusión	Dictamen Técnico para Emisión de Nueva Acción	Dictamen Técnico para Conclusión por Acumulación	Respuesta Insuficiente	Respuesta Improcedente	Respuesta en Análisis	Sin Respuesta	Suspensión por Mandato Judicial	En Espera de Resolución de Autoridad Competente	% En Proceso
ENTIDADES FEDERATIVAS Y MUNICIPIOS	MPIO. DE MEXQUITIC DE CARMONA	Recomendación	4	4	0	0	0	0	0	0	0	0	0	0	0	0	0	0	0	0	0	0.00
	TOTAL MPIO. DE MEXQUITIC DE CARMONA		4	4	0	0	0	0	0	0	0	0	0	0	0	0	0	0	0	0	0	0.00
ENTIDADES FEDERATIVAS Y MUNICIPIOS	MPIO. DE MOCTEZUMA	Recomendación	1	1	0	0	0	0	0	0	0	0	0	0	0	0	0	0	0	0	0	0.00
	TOTAL MPIO. DE MOCTEZUMA		1	1	0	0	0	0	0	0	0	0	0	0	0	0	0	0	0	0	0	0.00
ENTIDADES FEDERATIVAS Y MUNICIPIOS	MPIO. DE RIOVERDE	Recomendación	2	2	0	0	0	0	0	0	0	0	0	0	0	0	0	0	0	0	0	0.00
	TOTAL MPIO. DE RIOVERDE		2	2	0	0	0	0	0	0	0	0	0	0	0	0	0	0	0	0	0	0.00
ENTIDADES FEDERATIVAS Y MUNICIPIOS	MPIO. DE SAN ANTONIO	Recomendación	2	2	0	0	0	0	0	0	0	0	0	0	0	0	0	0	0	0	0	0.00
	TOTAL MPIO. DE SAN ANTONIO		2	2	0	0	0	0	0	0	0	0	0	0	0	0	0	0	0	0	0	0.00
ENTIDADES FEDERATIVAS Y MUNICIPIOS	MPIO. DE SAN CIRO DE ACOSTA	Recomendación	1	1	0	0	0	0	0	0	0	0	0	0	0	0	0	0	0	0	0	0.00
	TOTAL MPIO. DE SAN CIRO DE ACOSTA		1	1	0	0	0	0	0	0	0	0	0	0	0	0	0	0	0	0	0	0.00
ENTIDADES FEDERATIVAS Y MUNICIPIOS	MPIO. DE SAN LUIS POTOSÍ	Recomendación	11	11	0	0	0	0	0	0	0	0	0	0	0	0	0	0	0	0	0	0.00
ENTIDADES FEDERATIVAS Y MUNICIPIOS	MPIO. DE SAN LUIS POTOSÍ	Recomendación al Desempeño	7	7	0	0	0	0	0	0	0	0	0	0	0	0	0	0	0	0	0	0.00
ENTIDADES FEDERATIVAS Y MUNICIPIOS	MPIO. DE SAN LUIS POTOSÍ	Solicitud de Aclaración	1	1	0	0	0	0	0	0	0	0	0	0	0	0	0	0	0	0	0	0.00
	TOTAL MPIO. DE SAN LUIS POTOSÍ		19	19	0	0	0	0	0	0	0	0	0	0	0	0	0	0	0	0	0	0.00
ENTIDADES FEDERATIVAS Y MUNICIPIOS	MPIO. DE SAN MARTIN CHALCHICUAUTLA	Recomendación	1	1	0	0	0	0	0	0	0	0	0	0	0	0	0	0	0	0	0	0.00
	TOTAL MPIO. DE SAN MARTIN CHALCHICUAUTLA		1	1	0	0	0	0	0	0	0	0	0	0	0	0	0	0	0	0	0	0.00
ENTIDADES FEDERATIVAS Y MUNICIPIOS	MPIO. DE SANTO DOMINGO	Recomendación	1	1	0	0	0	0	0	0	0	0	0	0	0	0	0	0	0	0	0	0.00
	TOTAL MPIO. DE SANTO DOMINGO		1	1	0	0	0	0	0	0	0	0	0	0	0	0	0	0	0	0	0	0.00
ENTIDADES FEDERATIVAS Y MUNICIPIOS	MPIO. DE SOLEDAD DE GRACIANO SÁNCHEZ	Recomendación	20	20	0	0	0	0	0	0	0	0	0	0	0	0	0	0	0	0	0	0.00

Nota: No se incluyen Pliegos de Observaciones, Fincamiento de Responsabilidades Resarcitorias, Promoción de Responsabilidades Administrativas Sancionatorias y Denuncias de Hechos (Ver el apartado correspondiente).



AUDITORÍA SUPERIOR DE LA FEDERACIÓN
ESTADO DE TRÁMITE DE LAS ACCIONES EMITIDAS
CORTE AL 30 DE SEPTIEMBRE DE 2011
CUENTAS PÚBLICAS 2006 A 2009
POR SECTOR, ENTIDAD Y TIPO DE ACCIÓN

Sector	Siglas de la Entidad Fiscalizada	Tipo de Acción	Emitidas	Con Proceso de Seguimiento Concluido								En Proceso de Atención o Promoción										
				Atendidas o Promovidas	Atendida Extemporánea	Sustituida por Nueva Acción	Baja por Resolución de Autoridad Competente	Baja por Demanda	Baja por Denuncia de Hechos	Seguimiento Concluido por Acumulación	No Atendida	Total en Proceso	Dictamen Técnico para Conclusión	Dictamen Técnico para Emisión de Nueva Acción	Dictamen Técnico para Conclusión por Acumulación	Respuesta Insuficiente	Respuesta Improcedente	Respuesta en Análisis	Sin Respuesta	Suspensión por Mandato Judicial	En Espera de Resolución de Autoridad Competente	% En Proceso
ENTIDADES FEDERATIVAS Y MUNICIPIOS	MPIO. DE SOLEDAD DE GRACIANO SÁNCHEZ	Recomendación al Desempeño	6	6	0	0	0	0	0	0	0	0	0	0	0	0	0	0	0	0	0	0.00
	TOTAL MPIO. DE SOLEDAD DE GRACIANO SÁNCHEZ		26	26	0	0	0	0	0	0	0	0	0	0	0	0	0	0	0	0	0	0.00
ENTIDADES FEDERATIVAS Y MUNICIPIOS	MPIO. DE TAMASOPO	Recomendación	1	1	0	0	0	0	0	0	0	0	0	0	0	0	0	0	0	0	0	0.00
	TOTAL MPIO. DE TAMASOPO		1	1	0	0	0	0	0	0	0	0	0	0	0	0	0	0	0	0	0	0.00
ENTIDADES FEDERATIVAS Y MUNICIPIOS	MPIO. DE TAMAZUNCHALE	Recomendación	34	34	0	0	0	0	0	0	0	0	0	0	0	0	0	0	0	0	0	0.00
ENTIDADES FEDERATIVAS Y MUNICIPIOS	MPIO. DE TAMAZUNCHALE	Recomendación al Desempeño	6	6	0	0	0	0	0	0	0	0	0	0	0	0	0	0	0	0	0	0.00
ENTIDADES FEDERATIVAS Y MUNICIPIOS	MPIO. DE TAMAZUNCHALE	Solicitud de Aclaración	1	0	0	1	0	0	0	0	0	0	0	0	0	0	0	0	0	0	0	0.00
	TOTAL MPIO. DE TAMAZUNCHALE		41	40	0	1	0	0	0	0	0	0	0	0	0	0	0	0	0	0	0	0.00
ENTIDADES FEDERATIVAS Y MUNICIPIOS	MPIO. DE TAMPACÁN	Recomendación	1	1	0	0	0	0	0	0	0	0	0	0	0	0	0	0	0	0	0	0.00
	TOTAL MPIO. DE TAMPACÁN		1	1	0	0	0	0	0	0	0	0	0	0	0	0	0	0	0	0	0	0.00
ENTIDADES FEDERATIVAS Y MUNICIPIOS	MPIO. DE TAMPAMOLÓN CORONA	Recomendación	2	2	0	0	0	0	0	0	0	0	0	0	0	0	0	0	0	0	0	0.00
	TOTAL MPIO. DE TAMPAMOLÓN CORONA		2	2	0	0	0	0	0	0	0	0	0	0	0	0	0	0	0	0	0	0.00
ENTIDADES FEDERATIVAS Y MUNICIPIOS	MPIO. DE TANQUIÁN DE ESCOBEDO	Recomendación	1	1	0	0	0	0	0	0	0	0	0	0	0	0	0	0	0	0	0	0.00
	TOTAL MPIO. DE TANQUIÁN DE ESCOBEDO		1	1	0	0	0	0	0	0	0	0	0	0	0	0	0	0	0	0	0	0.00
ENTIDADES FEDERATIVAS Y MUNICIPIOS	MPIO. DE TIERRANUEVA	Recomendación	1	1	0	0	0	0	0	0	0	0	0	0	0	0	0	0	0	0	0	0.00
	TOTAL MPIO. DE TIERRANUEVA		1	1	0	0	0	0	0	0	0	0	0	0	0	0	0	0	0	0	0	0.00
ENTIDADES FEDERATIVAS Y MUNICIPIOS	MPIO. DE XILITLA	Recomendación	4	4	0	0	0	0	0	0	0	0	0	0	0	0	0	0	0	0	0	0.00
ENTIDADES FEDERATIVAS Y MUNICIPIOS	MPIO. DE XILITLA	Solicitud de Aclaración	1	1	0	0	0	0	0	0	0	0	0	0	0	0	0	0	0	0	0	0.00
	TOTAL MPIO. DE XILITLA		5	5	0	0	0	0	0	0	0	0	0	0	0	0	0	0	0	0	0	0.00

Nota: No se incluyen Pliegos de Observaciones, Fincamiento de Responsabilidades Resarcitorias, Promoción de Responsabilidades Administrativas Sancionatorias y Denuncias de Hechos (Ver el apartado correspondiente).



AUDITORÍA SUPERIOR DE LA FEDERACIÓN
ESTADO DE TRÁMITE DE LAS ACCIONES EMITIDAS
CORTE AL 30 DE SEPTIEMBRE DE 2011
CUENTAS PÚBLICAS 2006 A 2009
POR SECTOR, ENTIDAD Y TIPO DE ACCIÓN

Sector	Siglas de la Entidad Fiscalizada	Tipo de Acción	Emitidas	Con Proceso de Seguimiento Concluido								En Proceso de Atención o Promoción										
				Atendidas o Promovidas	Atendida Extemporánea	Sustituida por Nueva Acción	Baja por Resolución de Autoridad Competente	Baja por Demanda	Baja por Denuncia de Hechos	Seguimiento Concluido por Acumulación	No Atendida	Total en Proceso	Dictamen Técnico para Conclusión	Dictamen Técnico para Emisión de Nueva Acción	Dictamen Técnico para Conclusión por Acumulación	Respuesta Insuficiente	Respuesta Improcedente	Respuesta en Análisis	Sin Respuesta	Suspensión por Mandato Judicial	En Espera de Resolución de Autoridad Competente	% En Proceso
ENTIDADES FEDERATIVAS Y MUNICIPIOS	GOB. SIN.	Recomendación	86	63	0	0	0	0	0	0	9	14	0	0	0	2	0	11	1	0	0	16.28
ENTIDADES FEDERATIVAS Y MUNICIPIOS	GOB. SIN.	Recomendación al Desempeño	12	12	0	0	0	0	0	0	0	0	0	0	0	0	0	0	0	0	0	0.00
ENTIDADES FEDERATIVAS Y MUNICIPIOS	GOB. SIN.	Solicitud de Aclaración	4	4	0	0	0	0	0	0	0	0	0	0	0	0	0	0	0	0	0	0.00
	TOTAL GOB. SIN.		102	79	0	0	0	0	0	0	9	14	0	0	0	2	0	11	1	0	0	13.73
ENTIDADES FEDERATIVAS Y MUNICIPIOS	GOB. SIN. (ICC)	Promoción de Intervención de la Instancia de Control	1	1	0	0	0	0	0	0	0	0	0	0	0	0	0	0	0	0	0	0.00
	TOTAL GOB. SIN. (ICC)		1	1	0	0	0	0	0	0	0	0	0	0	0	0	0	0	0	0	0	0.00
ENTIDADES FEDERATIVAS Y MUNICIPIOS	ASE SIN.	Recomendación	285	285	0	0	0	0	0	0	0	0	0	0	0	0	0	0	0	0	0	0.00
	TOTAL ASE SIN.		285	285	0	0	0	0	0	0	0	0	0	0	0	0	0	0	0	0	0	0.00
ENTIDADES FEDERATIVAS Y MUNICIPIOS	MPIO. DE AHOME	Recomendación	8	8	0	0	0	0	0	0	0	0	0	0	0	0	0	0	0	0	0	0.00
ENTIDADES FEDERATIVAS Y MUNICIPIOS	MPIO. DE AHOME	Recomendación al Desempeño	4	4	0	0	0	0	0	0	0	0	0	0	0	0	0	0	0	0	0	0.00
	TOTAL MPIO. DE AHOME		12	12	0	0	0	0	0	0	0	0	0	0	0	0	0	0	0	0	0	0.00
ENTIDADES FEDERATIVAS Y MUNICIPIOS	MPIO. DE BADIRAGUATO	Recomendación	19	19	0	0	0	0	0	0	0	0	0	0	0	0	0	0	0	0	0	0.00
ENTIDADES FEDERATIVAS Y MUNICIPIOS	MPIO. DE BADIRAGUATO	Recomendación al Desempeño	2	2	0	0	0	0	0	0	0	0	0	0	0	0	0	0	0	0	0	0.00
	TOTAL MPIO. DE BADIRAGUATO		21	21	0	0	0	0	0	0	0	0	0	0	0	0	0	0	0	0	0	0.00
ENTIDADES FEDERATIVAS Y MUNICIPIOS	MPIO. DE EL FUERTE	Recomendación	11	11	0	0	0	0	0	0	0	0	0	0	0	0	0	0	0	0	0	0.00
ENTIDADES FEDERATIVAS Y MUNICIPIOS	MPIO. DE EL FUERTE	Recomendación al Desempeño	4	4	0	0	0	0	0	0	0	0	0	0	0	0	0	0	0	0	0	0.00
	TOTAL MPIO. DE EL FUERTE		15	15	0	0	0	0	0	0	0	0	0	0	0	0	0	0	0	0	0	0.00
ENTIDADES FEDERATIVAS Y MUNICIPIOS	MPIO. DE GUASAVE	Recomendación	7	7	0	0	0	0	0	0	0	0	0	0	0	0	0	0	0	0	0	0.00

Nota: No se incluyen Pliegos de Observaciones, Fincamiento de Responsabilidades Resarcitorias, Promoción de Responsabilidades Administrativas Sancionatorias y Denuncias de Hechos (Ver el apartado correspondiente).



AUDITORÍA SUPERIOR DE LA FEDERACIÓN
ESTADO DE TRÁMITE DE LAS ACCIONES EMITIDAS
CORTE AL 30 DE SEPTIEMBRE DE 2011
CUENTAS PÚBLICAS 2006 A 2009
POR SECTOR, ENTIDAD Y TIPO DE ACCIÓN

Sector	Siglas de la Entidad Fiscalizada	Tipo de Acción	Emitidas	Con Proceso de Seguimiento Concluido								En Proceso de Atención o Promoción										
				Atendidas o Promovidas	Atendida Extemporánea	Sustituida por Nueva Acción	Baja por Resolución de Autoridad Competente	Baja por Demanda	Baja por Denuncia de Hechos	Seguimiento Concluido por Acumulación	No Atendida	Total en Proceso	Dictamen Técnico para Conclusión	Dictamen Técnico para Emisión de Nueva Acción	Dictamen Técnico para Conclusión por Acumulación	Respuesta Insuficiente	Respuesta Improcedente	Respuesta en Análisis	Sin Respuesta	Suspensión por Mandato Judicial	En Espera de Resolución de Autoridad Competente	% En Proceso
ENTIDADES FEDERATIVAS Y MUNICIPIOS	MPIO. DE GUASAVE	Recomendación al Desempeño	3	3	0	0	0	0	0	0	0	0	0	0	0	0	0	0	0	0	0	0.00
	TOTAL MPIO. DE GUASAVE		10	10	0	0	0	0	0	0	0	0	0	0	0	0	0	0	0	0	0	0.00
ENTIDADES FEDERATIVAS Y MUNICIPIOS	MPIO. DE MAZATLÁN	Recomendación	22	22	0	0	0	0	0	0	0	0	0	0	0	0	0	0	0	0	0	0.00
ENTIDADES FEDERATIVAS Y MUNICIPIOS	MPIO. DE MAZATLÁN	Recomendación al Desempeño	4	4	0	0	0	0	0	0	0	0	0	0	0	0	0	0	0	0	0	0.00
	TOTAL MPIO. DE MAZATLÁN		26	26	0	0	0	0	0	0	0	0	0	0	0	0	0	0	0	0	0	0.00
ENTIDADES FEDERATIVAS Y MUNICIPIOS	MPIO. DE NAVOLATO	Recomendación	16	16	0	0	0	0	0	0	0	0	0	0	0	0	0	0	0	0	0	0.00
ENTIDADES FEDERATIVAS Y MUNICIPIOS	MPIO. DE NAVOLATO	Recomendación al Desempeño	4	4	0	0	0	0	0	0	0	0	0	0	0	0	0	0	0	0	0	0.00
	TOTAL MPIO. DE NAVOLATO		20	20	0	0	0	0	0	0	0	0	0	0	0	0	0	0	0	0	0	0.00
ENTIDADES FEDERATIVAS Y MUNICIPIOS	MPIO. DE SINALOA	Recomendación	26	26	0	0	0	0	0	0	0	0	0	0	0	0	0	0	0	0	0	0.00
ENTIDADES FEDERATIVAS Y MUNICIPIOS	MPIO. DE SINALOA	Recomendación al Desempeño	2	2	0	0	0	0	0	0	0	0	0	0	0	0	0	0	0	0	0	0.00
ENTIDADES FEDERATIVAS Y MUNICIPIOS	MPIO. DE SINALOA	Solicitud de Aclaración	1	1	0	0	0	0	0	0	0	0	0	0	0	0	0	0	0	0	0	0.00
	TOTAL MPIO. DE SINALOA		29	29	0	0	0	0	0	0	0	0	0	0	0	0	0	0	0	0	0	0.00
ENTIDADES FEDERATIVAS Y MUNICIPIOS	GOB. SON.	Recomendación	113	102	0	0	0	0	0	0	1	10	0	0	0	5	0	5	0	0	0	8.85
ENTIDADES FEDERATIVAS Y MUNICIPIOS	GOB. SON.	Recomendación al Desempeño	20	19	0	0	0	0	0	0	0	1	0	0	0	0	0	0	1	0	0	5.00
ENTIDADES FEDERATIVAS Y MUNICIPIOS	GOB. SON.	Solicitud de Aclaración	2	2	0	0	0	0	0	0	0	0	0	0	0	0	0	0	0	0	0	0.00
	TOTAL GOB. SON.		135	123	0	0	0	0	0	0	1	11	0	0	0	5	0	5	1	0	0	8.15
ENTIDADES FEDERATIVAS Y MUNICIPIOS	ISAF SON.	Recomendación	248	248	0	0	0	0	0	0	0	0	0	0	0	0	0	0	0	0	0	0.00
	TOTAL ISAF SON.		248	248	0	0	0	0	0	0	0	0	0	0	0	0	0	0	0	0	0	0.00

Nota: No se incluyen Pliegos de Observaciones, Fincamiento de Responsabilidades Resarcitorias, Promoción de Responsabilidades Administrativas Sancionatorias y Denuncias de Hechos (Ver el apartado correspondiente).

AUDITORÍA SUPERIOR DE LA FEDERACIÓN
ESTADO DE TRÁMITE DE LAS ACCIONES EMITIDAS
CORTE AL 30 DE SEPTIEMBRE DE 2011
CUENTAS PÚBLICAS 2006 A 2009
POR SECTOR, ENTIDAD Y TIPO DE ACCIÓN

Sector	Siglas de la Entidad Fiscalizada	Tipo de Acción	Emitidas	Con Proceso de Seguimiento Concluido								En Proceso de Atención o Promoción										
				Atendidas o Promovidas	Atendida Extemporánea	Sustituida por Nueva Acción	Baja por Resolución de Autoridad Competente	Baja por Demanda	Baja por Denuncia de Hechos	Seguimiento Concluido por Acumulación	No Atendida	Total en Proceso	Dictamen Técnico para Conclusión	Dictamen Técnico para Emisión de Nueva Acción	Dictamen Técnico para Conclusión por Acumulación	Respuesta Insuficiente	Respuesta Improcedente	Respuesta en Análisis	Sin Respuesta	Suspensión por Mandato Judicial	En Espera de Resolución de Autoridad Competente	% En Proceso
ENTIDADES FEDERATIVAS Y MUNICIPIOS	MPIO. DE ÁLAMOS	Recomendación	3	0	0	0	0	0	0	0	0	3	0	0	0	0	0	3	0	0	0	100.00
	TOTAL MPIO. DE ÁLAMOS		3	0	0	0	0	0	0	0	0	3	0	0	0	0	0	3	0	0	0	100.00
ENTIDADES FEDERATIVAS Y MUNICIPIOS	MPIO. DE CAJEME	Recomendación	8	8	0	0	0	0	0	0	0	0	0	0	0	0	0	0	0	0	0	0.00
ENTIDADES FEDERATIVAS Y MUNICIPIOS	MPIO. DE CAJEME	Recomendación al Desempeño	3	3	0	0	0	0	0	0	0	0	0	0	0	0	0	0	0	0	0	0.00
	TOTAL MPIO. DE CAJEME		11	11	0	0	0	0	0	0	0	0	0	0	0	0	0	0	0	0	0	0.00
ENTIDADES FEDERATIVAS Y MUNICIPIOS	MPIO. DE ETCHOJOA	Recomendación	3	3	0	0	0	0	0	0	0	0	0	0	0	0	0	0	0	0	0	0.00
	TOTAL MPIO. DE ETCHOJOA		3	3	0	0	0	0	0	0	0	0	0	0	0	0	0	0	0	0	0	0.00
ENTIDADES FEDERATIVAS Y MUNICIPIOS	MPIO. DE HERMOSILLO	Recomendación	9	9	0	0	0	0	0	0	0	0	0	0	0	0	0	0	0	0	0	0.00
ENTIDADES FEDERATIVAS Y MUNICIPIOS	MPIO. DE HERMOSILLO	Recomendación al Desempeño	5	5	0	0	0	0	0	0	0	0	0	0	0	0	0	0	0	0	0	0.00
	TOTAL MPIO. DE HERMOSILLO		14	14	0	0	0	0	0	0	0	0	0	0	0	0	0	0	0	0	0	0.00
ENTIDADES FEDERATIVAS Y MUNICIPIOS	MPIO. DE NAVOJOA	Recomendación	18	18	0	0	0	0	0	0	0	0	0	0	0	0	0	0	0	0	0	0.00
ENTIDADES FEDERATIVAS Y MUNICIPIOS	MPIO. DE NAVOJOA	Recomendación al Desempeño	4	4	0	0	0	0	0	0	0	0	0	0	0	0	0	0	0	0	0	0.00
ENTIDADES FEDERATIVAS Y MUNICIPIOS	MPIO. DE NAVOJOA	Solicitud de Aclaración	1	0	0	0	0	0	0	0	0	1	0	1	0	0	0	0	0	0	0	100.00
	TOTAL MPIO. DE NAVOJOA		23	22	0	0	0	0	0	0	0	1	0	1	0	0	0	0	0	0	0	4.35
ENTIDADES FEDERATIVAS Y MUNICIPIOS	MPIO. DE NOGALES	Recomendación	1	1	0	0	0	0	0	0	0	0	0	0	0	0	0	0	0	0	0	0.00
	TOTAL MPIO. DE NOGALES		1	1	0	0	0	0	0	0	0	0	0	0	0	0	0	0	0	0	0	0.00
ENTIDADES FEDERATIVAS Y MUNICIPIOS	GOB. TAB.	Recomendación	67	66	0	0	0	0	0	0	0	1	0	0	0	0	0	1	0	0	0	1.49
ENTIDADES FEDERATIVAS Y MUNICIPIOS	GOB. TAB.	Recomendación al Desempeño	17	17	0	0	0	0	0	0	0	0	0	0	0	0	0	0	0	0	0	0.00

Nota: No se incluyen Pliegos de Observaciones, Fincamiento de Responsabilidades Resarcitorias, Promoción de Responsabilidades Administrativas Sancionatorias y Denuncias de Hechos (Ver el apartado correspondiente).

AUDITORÍA SUPERIOR DE LA FEDERACIÓN
ESTADO DE TRÁMITE DE LAS ACCIONES EMITIDAS
CORTE AL 30 DE SEPTIEMBRE DE 2011
CUENTAS PÚBLICAS 2006 A 2009
POR SECTOR, ENTIDAD Y TIPO DE ACCIÓN

Sector	Siglas de la Entidad Fiscalizada	Tipo de Acción	Emitidas	Con Proceso de Seguimiento Concluido								En Proceso de Atención o Promoción										
				Atendidas o Promovidas	Atendida Extemporánea	Sustituida por Nueva Acción	Baja por Resolución de Autoridad Competente	Baja por Demanda	Baja por Denuncia de Hechos	Seguimiento Concluido por Acumulación	No Atendida	Total en Proceso	Dictamen Técnico para Conclusión	Dictamen Técnico para Emisión de Nueva Acción	Dictamen Técnico para Conclusión por Acumulación	Respuesta Insuficiente	Respuesta Improcedente	Respuesta en Análisis	Sin Respuesta	Suspensión por Mandato Judicial	En Espera de Resolución de Autoridad Competente	% En Proceso
ENTIDADES FEDERATIVAS Y MUNICIPIOS	GOB. TAB.	Solicitud de Aclaración	3	3	0	0	0	0	0	0	0	0	0	0	0	0	0	0	0	0	0	0.00
	TOTAL GOB. TAB.		87	86	0	0	0	0	0	0	0	1	0	0	0	0	0	1	0	0	0	1.15
ENTIDADES FEDERATIVAS Y MUNICIPIOS	OSFE TAB.	Recomendación	114	114	0	0	0	0	0	0	0	0	0	0	0	0	0	0	0	0	0	0.00
	TOTAL OSFE TAB.		114	114	0	0	0	0	0	0	0	0	0	0	0	0	0	0	0	0	0	0.00
ENTIDADES FEDERATIVAS Y MUNICIPIOS	MPIO. DE CÁRDENAS	Recomendación	5	5	0	0	0	0	0	0	0	0	0	0	0	0	0	0	0	0	0	0.00
ENTIDADES FEDERATIVAS Y MUNICIPIOS	MPIO. DE CÁRDENAS	Recomendación al Desempeño	2	2	0	0	0	0	0	0	0	0	0	0	0	0	0	0	0	0	0	0.00
	TOTAL MPIO. DE CÁRDENAS		7	7	0	0	0	0	0	0	0	0	0	0	0	0	0	0	0	0	0	0.00
ENTIDADES FEDERATIVAS Y MUNICIPIOS	MPIO. DE CENTLA	Recomendación	9	9	0	0	0	0	0	0	0	0	0	0	0	0	0	0	0	0	0	0.00
	TOTAL MPIO. DE CENTLA		9	9	0	0	0	0	0	0	0	0	0	0	0	0	0	0	0	0	0	0.00
ENTIDADES FEDERATIVAS Y MUNICIPIOS	MPIO. DE CENTRO	Recomendación	5	5	0	0	0	0	0	0	0	0	0	0	0	0	0	0	0	0	0	0.00
ENTIDADES FEDERATIVAS Y MUNICIPIOS	MPIO. DE CENTRO	Recomendación al Desempeño	4	4	0	0	0	0	0	0	0	0	0	0	0	0	0	0	0	0	0	0.00
	TOTAL MPIO. DE CENTRO		9	9	0	0	0	0	0	0	0	0	0	0	0	0	0	0	0	0	0	0.00
ENTIDADES FEDERATIVAS Y MUNICIPIOS	MPIO. DE COMALCALCO	Recomendación	2	2	0	0	0	0	0	0	0	0	0	0	0	0	0	0	0	0	0	0.00
	TOTAL MPIO. DE COMALCALCO		2	2	0	0	0	0	0	0	0	0	0	0	0	0	0	0	0	0	0	0.00
ENTIDADES FEDERATIVAS Y MUNICIPIOS	MPIO. DE HUIMANGUILLO	Recomendación	8	8	0	0	0	0	0	0	0	0	0	0	0	0	0	0	0	0	0	0.00
ENTIDADES FEDERATIVAS Y MUNICIPIOS	MPIO. DE HUIMANGUILLO	Recomendación al Desempeño	1	1	0	0	0	0	0	0	0	0	0	0	0	0	0	0	0	0	0	0.00
	TOTAL MPIO. DE HUIMANGUILLO		9	9	0	0	0	0	0	0	0	0	0	0	0	0	0	0	0	0	0	0.00
ENTIDADES FEDERATIVAS Y MUNICIPIOS	MPIO. DE NACAJUCA	Recomendación	9	9	0	0	0	0	0	0	0	0	0	0	0	0	0	0	0	0	0	0.00
	TOTAL MPIO. DE NACAJUCA		9	9	0	0	0	0	0	0	0	0	0	0	0	0	0	0	0	0	0	0.00

Nota: No se incluyen Pliegos de Observaciones, Fincamiento de Responsabilidades Resarcitorias, Promoción de Responsabilidades Administrativas Sancionatorias y Denuncias de Hechos (Ver el apartado correspondiente).



AUDITORÍA SUPERIOR DE LA FEDERACIÓN
ESTADO DE TRÁMITE DE LAS ACCIONES EMITIDAS
CORTE AL 30 DE SEPTIEMBRE DE 2011
CUENTAS PÚBLICAS 2006 A 2009
POR SECTOR, ENTIDAD Y TIPO DE ACCIÓN

Sector	Siglas de la Entidad Fiscalizada	Tipo de Acción	Emitidas	Con Proceso de Seguimiento Concluido								En Proceso de Atención o Promoción										
				Atendidas o Promovidas	Atendida Extemporánea	Sustituida por Nueva Acción	Baja por Resolución de Autoridad Competente	Baja por Demanda	Baja por Denuncia de Hechos	Seguimiento Concluido por Acumulación	No Atendida	Total en Proceso	Dictamen Técnico para Conclusión	Dictamen Técnico para Emisión de Nueva Acción	Dictamen Técnico para Conclusión por Acumulación	Respuesta Insuficiente	Respuesta Improcedente	Respuesta en Análisis	Sin Respuesta	Suspensión por Mandato Judicial	En Espera de Resolución de Autoridad Competente	% En Proceso
ENTIDADES FEDERATIVAS Y MUNICIPIOS	GOB. TAM.	Recomendación	67	64	0	0	0	0	0	0	0	3	0	0	0	0	0	3	0	0	0	4.48
ENTIDADES FEDERATIVAS Y MUNICIPIOS	GOB. TAM.	Recomendación al Desempeño	8	8	0	0	0	0	0	0	0	0	0	0	0	0	0	0	0	0	0	0.00
ENTIDADES FEDERATIVAS Y MUNICIPIOS	GOB. TAM.	Solicitud de Aclaración	3	3	0	0	0	0	0	0	0	0	0	0	0	0	0	0	0	0	0	0.00
	TOTAL GOB. TAM.		78	75	0	0	0	0	0	0	0	3	0	0	0	0	0	3	0	0	0	3.85
ENTIDADES FEDERATIVAS Y MUNICIPIOS	ASE TAM.	Recomendación	218	218	0	0	0	0	0	0	0	0	0	0	0	0	0	0	0	0	0	0.00
	TOTAL ASE TAM.		218	218	0	0	0	0	0	0	0	0	0	0	0	0	0	0	0	0	0	0.00
ENTIDADES FEDERATIVAS Y MUNICIPIOS	MPIO. DE ALTAMIRA	Recomendación	10	10	0	0	0	0	0	0	0	0	0	0	0	0	0	0	0	0	0	0.00
ENTIDADES FEDERATIVAS Y MUNICIPIOS	MPIO. DE ALTAMIRA	Recomendación al Desempeño	5	5	0	0	0	0	0	0	0	0	0	0	0	0	0	0	0	0	0	0.00
	TOTAL MPIO. DE ALTAMIRA		15	15	0	0	0	0	0	0	0	0	0	0	0	0	0	0	0	0	0	0.00
ENTIDADES FEDERATIVAS Y MUNICIPIOS	MPIO. DE CIUDAD MADERO	Recomendación	10	10	0	0	0	0	0	0	0	0	0	0	0	0	0	0	0	0	0	0.00
ENTIDADES FEDERATIVAS Y MUNICIPIOS	MPIO. DE CIUDAD MADERO	Recomendación al Desempeño	1	1	0	0	0	0	0	0	0	0	0	0	0	0	0	0	0	0	0	0.00
ENTIDADES FEDERATIVAS Y MUNICIPIOS	MPIO. DE CIUDAD MADERO	Solicitud de Aclaración	1	1	0	0	0	0	0	0	0	0	0	0	0	0	0	0	0	0	0	0.00
	TOTAL MPIO. DE CIUDAD MADERO		12	12	0	0	0	0	0	0	0	0	0	0	0	0	0	0	0	0	0	0.00
ENTIDADES FEDERATIVAS Y MUNICIPIOS	MPIO. DE MATAMOROS	Recomendación	18	18	0	0	0	0	0	0	0	0	0	0	0	0	0	0	0	0	0	0.00
ENTIDADES FEDERATIVAS Y MUNICIPIOS	MPIO. DE MATAMOROS	Recomendación al Desempeño	7	7	0	0	0	0	0	0	0	0	0	0	0	0	0	0	0	0	0	0.00
	TOTAL MPIO. DE MATAMOROS		25	25	0	0	0	0	0	0	0	0	0	0	0	0	0	0	0	0	0	0.00
ENTIDADES FEDERATIVAS Y MUNICIPIOS	MPIO. DE NUEVO LAREDO	Recomendación	19	19	0	0	0	0	0	0	0	0	0	0	0	0	0	0	0	0	0	0.00
ENTIDADES FEDERATIVAS Y MUNICIPIOS	MPIO. DE NUEVO LAREDO	Recomendación al Desempeño	3	3	0	0	0	0	0	0	0	0	0	0	0	0	0	0	0	0	0	0.00

Nota: No se incluyen Pliegos de Observaciones, Fincamiento de Responsabilidades Resarcitorias, Promoción de Responsabilidades Administrativas Sancionatorias y Denuncias de Hechos (Ver el apartado correspondiente).

AUDITORÍA SUPERIOR DE LA FEDERACIÓN
ESTADO DE TRÁMITE DE LAS ACCIONES EMITIDAS
CORTE AL 30 DE SEPTIEMBRE DE 2011
CUENTAS PÚBLICAS 2006 A 2009
POR SECTOR, ENTIDAD Y TIPO DE ACCIÓN

Sector	Siglas de la Entidad Fiscalizada	Tipo de Acción	Emitidas	Con Proceso de Seguimiento Concluido								En Proceso de Atención o Promoción										
				Atendidas o Promovidas	Atendida Extemporánea	Sustituida por Nueva Acción	Baja por Resolución de Autoridad Competente	Baja por Demanda	Baja por Denuncia de Hechos	Seguimiento Concluido por Acumulación	No Atendida	Total en Proceso	Dictamen Técnico para Conclusión	Dictamen Técnico para Emisión de Nueva Acción	Dictamen Técnico para Conclusión por Acumulación	Respuesta Insuficiente	Respuesta Improcedente	Respuesta en Análisis	Sin Respuesta	Suspensión por Mandato Judicial	En Espera de Resolución de Autoridad Competente	% En Proceso
	TOTAL MPIO. DE NUEVO LAREDO		22	22	0	0	0	0	0	0	0	0	0	0	0	0	0	0	0	0	0	0.00
ENTIDADES FEDERATIVAS Y MUNICIPIOS	MPIO. DE REYNOSA	Recomendación	1	1	0	0	0	0	0	0	0	0	0	0	0	0	0	0	0	0	0	0.00
	TOTAL MPIO. DE REYNOSA		1	1	0	0	0	0	0	0	0	0	0	0	0	0	0	0	0	0	0	0.00
ENTIDADES FEDERATIVAS Y MUNICIPIOS	GOB. TLAX.	Recomendación	50	49	0	0	0	0	0	0	0	1	0	0	0	0	0	1	0	0	0	2.00
ENTIDADES FEDERATIVAS Y MUNICIPIOS	GOB. TLAX.	Recomendación al Desempeño	5	5	0	0	0	0	0	0	0	0	0	0	0	0	0	0	0	0	0	0.00
ENTIDADES FEDERATIVAS Y MUNICIPIOS	GOB. TLAX.	Solicitud de Aclaración	1	1	0	0	0	0	0	0	0	0	0	0	0	0	0	0	0	0	0	0.00
	TOTAL GOB. TLAX.		56	55	0	0	0	0	0	0	0	1	0	0	0	0	0	1	0	0	0	1.79
ENTIDADES FEDERATIVAS Y MUNICIPIOS	OFS TLAX.	Recomendación	255	255	0	0	0	0	0	0	0	0	0	0	0	0	0	0	0	0	0	0.00
	TOTAL OFS TLAX.		255	255	0	0	0	0	0	0	0	0	0	0	0	0	0	0	0	0	0	0.00
ENTIDADES FEDERATIVAS Y MUNICIPIOS	MPIO. DE APIZACO	Recomendación	2	2	0	0	0	0	0	0	0	0	0	0	0	0	0	0	0	0	0	0.00
	TOTAL MPIO. DE APIZACO		2	2	0	0	0	0	0	0	0	0	0	0	0	0	0	0	0	0	0	0.00
ENTIDADES FEDERATIVAS Y MUNICIPIOS	MPIO. DE CALPULALPAN	Recomendación	6	0	0	0	0	0	0	0	6	0	0	0	0	0	0	0	0	0	0	0.00
	TOTAL MPIO. DE CALPULALPAN		6	0	0	0	0	0	0	0	6	0	0	0	0	0	0	0	0	0	0	0.00
ENTIDADES FEDERATIVAS Y MUNICIPIOS	MPIO. DE HUAMANTLA	Recomendación	15	15	0	0	0	0	0	0	0	0	0	0	0	0	0	0	0	0	0	0.00
ENTIDADES FEDERATIVAS Y MUNICIPIOS	MPIO. DE HUAMANTLA	Recomendación al Desempeño	4	2	0	0	0	0	0	0	1	1	0	0	0	0	0	1	0	0	0	25.00
	TOTAL MPIO. DE HUAMANTLA		19	17	0	0	0	0	0	0	1	1	0	0	0	0	0	1	0	0	0	5.26
ENTIDADES FEDERATIVAS Y MUNICIPIOS	MPIO. DE SAN PABLO DEL MONTE	Recomendación	16	14	0	0	0	0	0	0	2	0	0	0	0	0	0	0	0	0	0	0.00
ENTIDADES FEDERATIVAS Y MUNICIPIOS	MPIO. DE SAN PABLO DEL MONTE	Recomendación al Desempeño	4	0	0	0	0	0	0	0	4	0	0	0	0	0	0	0	0	0	0	0.00
	TOTAL MPIO. DE SAN PABLO DEL MONTE		20	14	0	0	0	0	0	0	6	0	0	0	0	0	0	0	0	0	0	0.00

Nota: No se incluyen Pliegos de Observaciones, Fincamiento de Responsabilidades Resarcitorias, Promoción de Responsabilidades Administrativas Sancionatorias y Denuncias de Hechos (Ver el apartado correspondiente).



AUDITORÍA SUPERIOR DE LA FEDERACIÓN
ESTADO DE TRÁMITE DE LAS ACCIONES EMITIDAS
CORTE AL 30 DE SEPTIEMBRE DE 2011
CUENTAS PÚBLICAS 2006 A 2009
POR SECTOR, ENTIDAD Y TIPO DE ACCIÓN

Sector	Siglas de la Entidad Fiscalizada	Tipo de Acción	Emitidas	Con Proceso de Seguimiento Concluido								En Proceso de Atención o Promoción										
				Atendidas o Promovidas	Atendida Extemporánea	Sustituida por Nueva Acción	Baja por Resolución de Autoridad Competente	Baja por Demanda	Baja por Denuncia de Hechos	Seguimiento Concluido por Acumulación	No Atendida	Total en Proceso	Dictamen Técnico para Conclusión	Dictamen Técnico para Emisión de Nueva Acción	Dictamen Técnico para Conclusión por Acumulación	Respuesta Insuficiente	Respuesta Improcedente	Respuesta en Análisis	Sin Respuesta	Suspensión por Mandato Judicial	En Espera de Resolución de Autoridad Competente	% En Proceso
ENTIDADES FEDERATIVAS Y MUNICIPIOS	MPIO. DE TLAXCALA	Recomendación	12	12	0	0	0	0	0	0	0	0	0	0	0	0	0	0	0	0	0	0.00
ENTIDADES FEDERATIVAS Y MUNICIPIOS	MPIO. DE TLAXCALA	Recomendación al Desempeño	4	2	0	0	0	0	0	0	2	0	0	0	0	0	0	0	0	0	0	0.00
	TOTAL MPIO. DE TLAXCALA		16	14	0	0	0	0	0	0	2	0	0	0	0	0	0	0	0	0	0	0.00
ENTIDADES FEDERATIVAS Y MUNICIPIOS	MPIO. DE TLAXCO	Recomendación	3	3	0	0	0	0	0	0	0	0	0	0	0	0	0	0	0	0	0	0.00
	TOTAL MPIO. DE TLAXCO		3	3	0	0	0	0	0	0	0	0	0	0	0	0	0	0	0	0	0	0.00
ENTIDADES FEDERATIVAS Y MUNICIPIOS	GOB. VER.	Recomendación	172	170	0	0	0	0	0	0	0	2	0	0	0	0	0	2	0	0	0	1.16
ENTIDADES FEDERATIVAS Y MUNICIPIOS	GOB. VER.	Recomendación al Desempeño	17	17	0	0	0	0	0	0	0	0	0	0	0	0	0	0	0	0	0	0.00
ENTIDADES FEDERATIVAS Y MUNICIPIOS	GOB. VER.	Solicitud de Aclaración	10	5	0	0	0	0	0	0	0	5	0	0	0	4	0	1	0	0	0	50.00
	TOTAL GOB. VER.		199	192	0	0	0	0	0	0	0	7	0	0	0	4	0	3	0	0	0	3.52
ENTIDADES FEDERATIVAS Y MUNICIPIOS	ORFIS VER.	Recomendación	166	166	0	0	0	0	0	0	0	0	0	0	0	0	0	0	0	0	0	0.00
	TOTAL ORFIS VER.		166	166	0	0	0	0	0	0	0	0	0	0	0	0	0	0	0	0	0	0.00
ENTIDADES FEDERATIVAS Y MUNICIPIOS	MPIO. DE MINATITLÁN	Recomendación	2	2	0	0	0	0	0	0	0	0	0	0	0	0	0	0	0	0	0	0.00
ENTIDADES FEDERATIVAS Y MUNICIPIOS	MPIO. DE MINATITLÁN	Recomendación al Desempeño	1	1	0	0	0	0	0	0	0	0	0	0	0	0	0	0	0	0	0	0.00
	TOTAL MPIO. DE MINATITLÁN		3	3	0	0	0	0	0	0	0	0	0	0	0	0	0	0	0	0	0	0.00
ENTIDADES FEDERATIVAS Y MUNICIPIOS	MPIO. DE PAPANTLA	Recomendación	18	18	0	0	0	0	0	0	0	0	0	0	0	0	0	0	0	0	0	0.00
ENTIDADES FEDERATIVAS Y MUNICIPIOS	MPIO. DE PAPANTLA	Recomendación al Desempeño	5	5	0	0	0	0	0	0	0	0	0	0	0	0	0	0	0	0	0	0.00
	TOTAL MPIO. DE PAPANTLA		23	23	0	0	0	0	0	0	0	0	0	0	0	0	0	0	0	0	0	0.00
ENTIDADES FEDERATIVAS Y MUNICIPIOS	MPIO. DE VERACRUZ	Recomendación	11	11	0	0	0	0	0	0	0	0	0	0	0	0	0	0	0	0	0	0.00

Nota: No se incluyen Pliegos de Observaciones, Fincamiento de Responsabilidades Resarcitorias, Promoción de Responsabilidades Administrativas Sancionatorias y Denuncias de Hechos (Ver el apartado correspondiente).

AUDITORÍA SUPERIOR DE LA FEDERACIÓN
ESTADO DE TRÁMITE DE LAS ACCIONES EMITIDAS
CORTE AL 30 DE SEPTIEMBRE DE 2011
CUENTAS PÚBLICAS 2006 A 2009
POR SECTOR, ENTIDAD Y TIPO DE ACCIÓN

Sector	Siglas de la Entidad Fiscalizada	Tipo de Acción	Emitidas	Con Proceso de Seguimiento Concluido								En Proceso de Atención o Promoción											
				Atendidas o Promovidas	Atendida Extemporánea	Sustituida por Nueva Acción	Baja por Resolución de Autoridad Competente	Baja por Demanda	Baja por Denuncia de Hechos	Seguimiento Concluido por Acumulación	No Atendida	Total en Proceso	Dictamen Técnico para Conclusión	Dictamen Técnico para Emisión de Nueva Acción	Dictamen Técnico para Conclusión por Acumulación	Respuesta Insuficiente	Respuesta Improcedente	Respuesta en Análisis	Sin Respuesta	Suspensión por Mandato Judicial	En Espera de Resolución de Autoridad Competente	% En Proceso	
ENTIDADES FEDERATIVAS Y MUNICIPIOS	MPIO. DE VERACRUZ	Recomendación al Desempeño	4	4	0	0	0	0	0	0	0	0	0	0	0	0	0	0	0	0	0	0.00	
	TOTAL MPIO. DE VERACRUZ		15	15	0	0	0	0	0	0	0	0	0	0	0	0	0	0	0	0	0	0.00	
ENTIDADES FEDERATIVAS Y MUNICIPIOS	MPIO. DE XALAPA	Recomendación	4	4	0	0	0	0	0	0	0	0	0	0	0	0	0	0	0	0	0	0.00	
	TOTAL MPIO. DE XALAPA		4	4	0	0	0	0	0	0	0	0	0	0	0	0	0	0	0	0	0	0.00	
ENTIDADES FEDERATIVAS Y MUNICIPIOS	GOB. YUC.	Recomendación	80	80	0	0	0	0	0	0	0	0	0	0	0	0	0	0	0	0	0	0.00	
ENTIDADES FEDERATIVAS Y MUNICIPIOS	GOB. YUC.	Recomendación al Desempeño	10	10	0	0	0	0	0	0	0	0	0	0	0	0	0	0	0	0	0	0.00	
ENTIDADES FEDERATIVAS Y MUNICIPIOS	GOB. YUC.	Solicitud de Aclaración	3	3	0	0	0	0	0	0	0	0	0	0	0	0	0	0	0	0	0	0.00	
	TOTAL GOB. YUC.		93	93	0	0	0	0	0	0	0	0	0	0	0	0	0	0	0	0	0	0.00	
ENTIDADES FEDERATIVAS Y MUNICIPIOS	ASEY	Recomendación	372	372	0	0	0	0	0	0	0	0	0	0	0	0	0	0	0	0	0	0.00	
	TOTAL ASEY		372	372	0	0	0	0	0	0	0	0	0	0	0	0	0	0	0	0	0	0.00	
ENTIDADES FEDERATIVAS Y MUNICIPIOS	MPIO. DE CHEMAX	Recomendación	2	2	0	0	0	0	0	0	0	0	0	0	0	0	0	0	0	0	0	0.00	
	TOTAL MPIO. DE CHEMAX		2	2	0	0	0	0	0	0	0	0	0	0	0	0	0	0	0	0	0	0.00	
ENTIDADES FEDERATIVAS Y MUNICIPIOS	MPIO. DE KANASÍN	Recomendación	9	9	0	0	0	0	0	0	0	0	0	0	0	0	0	0	0	0	0	0.00	
	TOTAL MPIO. DE KANASÍN		9	9	0	0	0	0	0	0	0	0	0	0	0	0	0	0	0	0	0	0.00	
ENTIDADES FEDERATIVAS Y MUNICIPIOS	MPIO. DE MÉRIDA	Recomendación	21	21	0	0	0	0	0	0	0	0	0	0	0	0	0	0	0	0	0	0.00	
ENTIDADES FEDERATIVAS Y MUNICIPIOS	MPIO. DE MÉRIDA	Recomendación al Desempeño	3	3	0	0	0	0	0	0	0	0	0	0	0	0	0	0	0	0	0	0.00	
	TOTAL MPIO. DE MÉRIDA		24	24	0	0	0	0	0	0	0	0	0	0	0	0	0	0	0	0	0	0.00	
ENTIDADES FEDERATIVAS Y MUNICIPIOS	MPIO. DE OXKUTZCAB	Recomendación	3	3	0	0	0	0	0	0	0	0	0	0	0	0	0	0	0	0	0	0.00	
	TOTAL MPIO. DE OXKUTZCAB		3	3	0	0	0	0	0	0	0	0	0	0	0	0	0	0	0	0	0	0.00	

Nota: No se incluyen Pliegos de Observaciones, Fincamiento de Responsabilidades Resarcitorias, Promoción de Responsabilidades Administrativas Sancionatorias y Denuncias de Hechos (Ver el apartado correspondiente).



AUDITORÍA SUPERIOR DE LA FEDERACIÓN
ESTADO DE TRÁMITE DE LAS ACCIONES EMITIDAS
CORTE AL 30 DE SEPTIEMBRE DE 2011
CUENTAS PÚBLICAS 2006 A 2009
POR SECTOR, ENTIDAD Y TIPO DE ACCIÓN

Sector	Siglas de la Entidad Fiscalizada	Tipo de Acción	Emitidas	Con Proceso de Seguimiento Concluido								En Proceso de Atención o Promoción											
				Atendidas o Promovidas	Atendida Extemporánea	Sustituida por Nueva Acción	Baja por Resolución de Autoridad Competente	Baja por Demanda	Baja por Denuncia de Hechos	Seguimiento Concluido por Acumulación	No Atendida	Total en Proceso	Dictamen Técnico para Conclusión	Dictamen Técnico para Emisión de Nueva Acción	Dictamen Técnico para Conclusión por Acumulación	Respuesta Insuficiente	Respuesta Improcedente	Respuesta en Análisis	Sin Respuesta	Suspensión por Mandato Judicial	En Espera de Resolución de Autoridad Competente	% En Proceso	
ENTIDADES FEDERATIVAS Y MUNICIPIOS	MPIO. DE TEKAX	Recomendación	5	5	0	0	0	0	0	0	0	0	0	0	0	0	0	0	0	0	0	0.00	
	TOTAL MPIO. DE TEKAX		5	5	0	0	0	0	0	0	0	0	0	0	0	0	0	0	0	0	0	0.00	
ENTIDADES FEDERATIVAS Y MUNICIPIOS	MPIO. DE TIZIMÍN	Recomendación	11	11	0	0	0	0	0	0	0	0	0	0	0	0	0	0	0	0	0	0.00	
ENTIDADES FEDERATIVAS Y MUNICIPIOS	MPIO. DE TIZIMÍN	Recomendación al Desempeño	4	4	0	0	0	0	0	0	0	0	0	0	0	0	0	0	0	0	0	0.00	
	TOTAL MPIO. DE TIZIMÍN		15	15	0	0	0	0	0	0	0	0	0	0	0	0	0	0	0	0	0	0.00	
ENTIDADES FEDERATIVAS Y MUNICIPIOS	MPIO. DE VALLADOLID	Recomendación	9	9	0	0	0	0	0	0	0	0	0	0	0	0	0	0	0	0	0	0.00	
ENTIDADES FEDERATIVAS Y MUNICIPIOS	MPIO. DE VALLADOLID	Recomendación al Desempeño	3	3	0	0	0	0	0	0	0	0	0	0	0	0	0	0	0	0	0	0.00	
	TOTAL MPIO. DE VALLADOLID		12	12	0	0	0	0	0	0	0	0	0	0	0	0	0	0	0	0	0	0.00	
ENTIDADES FEDERATIVAS Y MUNICIPIOS	GOB. ZAC.	Recomendación	141	141	0	0	0	0	0	0	0	0	0	0	0	0	0	0	0	0	0	0.00	
ENTIDADES FEDERATIVAS Y MUNICIPIOS	GOB. ZAC.	Recomendación al Desempeño	13	13	0	0	0	0	0	0	0	0	0	0	0	0	0	0	0	0	0	0.00	
ENTIDADES FEDERATIVAS Y MUNICIPIOS	GOB. ZAC.	Solicitud de Aclaración	3	3	0	0	0	0	0	0	0	0	0	0	0	0	0	0	0	0	0	0.00	
	TOTAL GOB. ZAC.		157	157	0	0	0	0	0	0	0	0	0	0	0	0	0	0	0	0	0	0.00	
ENTIDADES FEDERATIVAS Y MUNICIPIOS	ASE ZAC.	Recomendación	127	127	0	0	0	0	0	0	0	0	0	0	0	0	0	0	0	0	0	0.00	
	TOTAL ASE ZAC.		127	127	0	0	0	0	0	0	0	0	0	0	0	0	0	0	0	0	0	0.00	
ENTIDADES FEDERATIVAS Y MUNICIPIOS	MPIO. DE FRESNILLO	Recomendación	26	26	0	0	0	0	0	0	0	0	0	0	0	0	0	0	0	0	0	0.00	
ENTIDADES FEDERATIVAS Y MUNICIPIOS	MPIO. DE FRESNILLO	Recomendación al Desempeño	4	4	0	0	0	0	0	0	0	0	0	0	0	0	0	0	0	0	0	0.00	
	TOTAL MPIO. DE FRESNILLO		30	30	0	0	0	0	0	0	0	0	0	0	0	0	0	0	0	0	0	0.00	
ENTIDADES FEDERATIVAS Y MUNICIPIOS	MPIO. DE MAZAPIL	Recomendación	1	0	0	0	0	0	0	0	1	0	0	0	0	0	0	0	0	0	0	0.00	
	TOTAL MPIO. DE MAZAPIL		1	0	0	0	0	0	0	0	1	0	0	0	0	0	0	0	0	0	0	0.00	

Nota: No se incluyen Pliegos de Observaciones, Fincamiento de Responsabilidades Resarcitorias, Promoción de Responsabilidades Administrativas Sancionatorias y Denuncias de Hechos (Ver el apartado correspondiente).



AUDITORÍA SUPERIOR DE LA FEDERACIÓN
ESTADO DE TRÁMITE DE LAS ACCIONES EMITIDAS
CORTE AL 30 DE SEPTIEMBRE DE 2011
CUENTAS PÚBLICAS 2006 A 2009
POR SECTOR, ENTIDAD Y TIPO DE ACCIÓN

Sector	Siglas de la Entidad Fiscalizada	Tipo de Acción	Emitidas	Con Proceso de Seguimiento Concluido								En Proceso de Atención o Promoción										
				Atendidas o Promovidas	Atendida Extemporánea	Sustituida por Nueva Acción	Baja por Resolución de Autoridad Competente	Baja por Demanda	Baja por Denuncia de Hechos	Seguimiento Concluido por Acumulación	No Atendida	Total en Proceso	Dictamen Técnico para Conclusión	Dictamen Técnico para Emisión de Nueva Acción	Dictamen Técnico para Conclusión por Acumulación	Respuesta Insuficiente	Respuesta Improcedente	Respuesta en Análisis	Sin Respuesta	Suspensión por Mandato Judicial	En Espera de Resolución de Autoridad Competente	% En Proceso
ENTIDADES FEDERATIVAS Y MUNICIPIOS	MPIO. DE PINOS	Recomendación	24	24	0	0	0	0	0	0	0	0	0	0	0	0	0	0	0	0	0	0.00
ENTIDADES FEDERATIVAS Y MUNICIPIOS	MPIO. DE PINOS	Recomendación al Desempeño	7	7	0	0	0	0	0	0	0	0	0	0	0	0	0	0	0	0	0	0.00
	TOTAL MPIO. DE PINOS		31	31	0	0	0	0	0	0	0	0	0	0	0	0	0	0	0	0	0	0.00
ENTIDADES FEDERATIVAS Y MUNICIPIOS	MPIO. DE SOMBRERETE	Recomendación	2	2	0	0	0	0	0	0	0	0	0	0	0	0	0	0	0	0	0	0.00
	TOTAL MPIO. DE SOMBRERETE		2	2	0	0	0	0	0	0	0	0	0	0	0	0	0	0	0	0	0	0.00
ENTIDADES FEDERATIVAS Y MUNICIPIOS	MPIO. DE ZACATECAS	Recomendación	5	5	0	0	0	0	0	0	0	0	0	0	0	0	0	0	0	0	0	0.00
	TOTAL MPIO. DE ZACATECAS		5	5	0	0	0	0	0	0	0	0	0	0	0	0	0	0	0	0	0	0.00
TOTAL ENTIDADES FEDERATIVAS Y MUNICIPIOS			14658	14346	2	19	0	0	0	1	170	120	0	4	0	46	0	55	15	0	0	0.82
TOTAL GENERAL			28303	27570	154	131	7	0	0	10	223	208	0	36	0	88	0	69	15	0	0	0.73


Nota: No se incluyen Pliegos de Observaciones, Fincamiento de Responsabilidades Resarcitorias, Promoción de Responsabilidades Administrativas Sancionatorias y Denuncias de Hechos (Ver el apartado correspondiente).



1.2 Resumen del estado de atención y solventación de las acciones emitidas que implican probables responsabilidades

(Pliegos de Observaciones, Promociones de Responsabilidades Administrativas Sancionatorias, Procedimientos para el Fincamiento de Responsabilidades Resarcitorias y Denuncias de Hechos)

CORTE AL 30 DE SEPTIEMBRE DE 2011



AUDITORÍA SUPERIOR DE LA FEDERACIÓN
ESTADO DE TRÁMITE DE LAS ACCIONES EMITIDAS
CORTE AL 30 DE SEPTIEMBRE DE 2011
CUENTAS PÚBLICAS 2005 A 2009
POR TIPO DE ACCION

Tipo de Acción	Total de PRAS	Previos a la Notificación				Emitidas	En Seguimiento								Con Seguimiento Concluido					
		Total	Dictamen Técnico para Conclusión Previa a su Emisión	Sin Notificar como Medida Preventiva o Cautelar	En Proceso de Notificación		Total	Sin Respuesta	Respuesta en Análisis	Respuesta Improcedente	Dictamen Técnico para Conclusión	Dictamen Técnico para Conclusión por Acumulación	Dictamen Técnico para Emisión de Nueva Acción	Suspensión por Mandato Judicial	En Espera de Resolución de Autoridad Competente	Total	Promovida	Seguimiento Concluido por Acumulación	Baja por Conclusión Previa a su Emisión	Baja por Resolución de Autoridad Competente
Promoción de Responsabilidad Administrativa Sancionatoria	5139	0	0	0	0	5139	259	87	96	74	1	0	0	0	1	4880	4505	5	364	6
Porcentaje	100.00	0.00	0.00	0.00	0.00	100.00	5.04	1.69	1.87	1.44	0.02	0.00	0.00	0.00	0.02	94.96	87.66	0.10	7.08	0.12



AUDITORÍA SUPERIOR DE LA FEDERACIÓN
ESTADO DE TRÁMITE DE LAS ACCIONES EMITIDAS
CORTE AL 30 DE SEPTIEMBRE DE 2011
CUENTAS PÚBLICAS 2005 A 2009
POR SECTOR

PROMOCIÓN DE RESPONSABILIDAD ADMINISTRATIVA SANCIONATORIA (PRAS)

Sector	TOTAL DE PRAS	Previos a la Notificación				Emilitas	En Seguimiento										Con Seguimiento Concluido				
		TOTAL	Dictamen Técnico para Conclusión Previa a su Emisión	Sin Notificar como Medida Preventiva o Cautelar	En Proceso de Notificación		Total	Sin Respuesta	Respuesta en Análisis	Respuesta Improcedente	Dictamen Técnico para Conclusión	Dictamen Técnico para Conclusión por Acumulación	Dictamen Técnico para Emisión de Nueva Acción	Suspensión por Mandato Judicial	En Espera de Resolución de Autoridad Competente	% En Seguimiento	Total	Promovida	Seguimiento Concluido por Acumulación	Baja por Conclusión Previa a su Emisión	Baja por Resolución de Autoridad Competente
PODER LEGISLATIVO	8	0	0	0	0	8	0	0	0	0	0	0	0	0	0	0.00	8	8	0	0	0
PODER JUDICIAL	2	0	0	0	0	2	0	0	0	0	0	0	0	0	0	0.00	2	2	0	0	0
PRESIDENCIA DE LA REPÚBLICA	2	0	0	0	0	2	0	0	0	0	0	0	0	0	0	0.00	2	2	0	0	0
GOBERNACIÓN	97	0	0	0	0	97	0	0	0	0	0	0	0	0	0	0.00	97	97	0	0	0
RELACIONES EXTERIORES	7	0	0	0	0	7	0	0	0	0	0	0	0	0	0	0.00	7	7	0	0	0
HACIENDA Y CRÉDITO PÚBLICO	387	0	0	0	0	387	0	0	0	0	0	0	0	0	0	0.00	387	381	0	6	0
DEFENSA NACIONAL	16	0	0	0	0	16	0	0	0	0	0	0	0	0	0	0.00	16	16	0	0	0
AGRICULTURA, GANADERÍA, DESARROLLO RURAL, PESCA Y ALIMENTACIÓN	84	0	0	0	0	84	1	0	1	0	0	0	0	0	0	1.19	83	83	0	0	0
COMUNICACIONES Y TRANSPORTES	182	0	0	0	0	182	0	0	0	0	0	0	0	0	0	0.00	182	173	5	4	0
ECONOMÍA	73	0	0	0	0	73	0	0	0	0	0	0	0	0	0	0.00	73	73	0	0	0
EDUCACIÓN PÚBLICA	285	0	0	0	0	285	0	0	0	0	0	0	0	0	0	0.00	285	278	0	7	0
INSTITUCIONES PÚBLICAS DE EDUCACIÓN SUPERIOR	83	0	0	0	0	83	0	0	0	0	0	0	0	0	0	0.00	83	83	0	0	0
SALUD	144	0	0	0	0	144	0	0	0	0	0	0	0	0	0	0.00	144	144	0	0	0
MARINA	9	0	0	0	0	9	0	0	0	0	0	0	0	0	0	0.00	9	9	0	0	0
TRABAJO Y PREVISIÓN SOCIAL	7	0	0	0	0	7	0	0	0	0	0	0	0	0	0	0.00	7	7	0	0	0
REFORMA AGRARIA	10	0	0	0	0	10	0	0	0	0	0	0	0	0	0	0.00	10	10	0	0	0
MEDIO AMBIENTE Y RECURSOS NATURALES	95	0	0	0	0	95	0	0	0	0	0	0	0	0	0	0.00	95	95	0	0	0
PROCURADURÍA GENERAL DE LA REPÚBLICA	15	0	0	0	0	15	0	0	0	0	0	0	0	0	0	0.00	15	15	0	0	0
ENERGÍA	253	0	0	0	0	253	0	0	0	0	0	0	0	0	0	0.00	253	245	0	7	1
DESARROLLO SOCIAL	55	0	0	0	0	55	0	0	0	0	0	0	0	0	0	0.00	55	52	0	3	0
TURISMO	19	0	0	0	0	19	1	0	1	0	0	0	0	0	0	5.26	18	17	0	1	0
FUNCION PÚBLICA	100	0	0	0	0	100	0	0	0	0	0	0	0	0	0	0.00	100	93	0	7	0
SEGURIDAD PÚBLICA	87	0	0	0	0	87	0	0	0	0	0	0	0	0	0	0.00	87	85	0	2	0
CIENCIA Y TECNOLOGÍA	60	0	0	0	0	60	0	0	0	0	0	0	0	0	0	0.00	60	59	0	1	0
ENTIDADES NO COORDINADAS SECTORIALMENTE	195	0	0	0	0	195	1	0	0	0	0	0	0	0	1	0.51	194	191	0	3	0
ÓRGANOS AUTÓNOMOS	35	0	0	0	0	35	0	0	0	0	0	0	0	0	0	0.00	35	29	0	6	0
INSTITUTO NACIONAL DE ESTADÍSTICA Y GEOGRAFÍA	6	0	0	0	0	6	0	0	0	0	0	0	0	0	0	0.00	6	6	0	0	0
ENTIDADES FEDERATIVAS Y MUNICIPIOS	2823	0	0	0	0	2823	256	87	94	74	1	0	0	0	0	9.07	2567	2245	0	317	5
Total General	5139	0	0	0	0	5139	259	87	96	74	1	0	0	0	1	5.04	4880	4505	5	364	6



AUDITORÍA SUPERIOR DE LA FEDERACIÓN
ESTADO DE TRÁMITE DE LAS ACCIONES EMITIDAS
CORTE AL 30 DE SEPTIEMBRE DE 2011
CUENTAS PÚBLICAS 2005 A 2009
POR ENTIDAD Y CUENTA PÚBLICA

PROMOCIÓN DE RESPONSABILIDAD ADMINISTRATIVA SANCIONATORIA (PRAS)

Siglas de la Entidad Fiscalizada	Total de PRAS	Previos a la Notificación				Emi tidas	En Seguimiento									Con Seguimiento Concluido				
		Total	Dictamen Técnico para Conclusión Previa a su Emisión	Sin Notificar como Medida Preventiva o Cautelar	En Proceso de Notificación		Total	Sin Respuesta	Respuesta en Análisis	Respuesta Improcedente	Dictamen Técnico para Conclusión	Dictamen Técnico para Conclusión por Acumulación	Dictamen Técnico para Emisión de Nueva Acción	Suspensión por Mandato Judicial	En Espera de Resolución de Autoridad Competente	Total	Promovida	Seguimiento Concluido por Acumulación	Baja por Conclusión Previa a su Emisión	Baja por Resolución de Autoridad Competente
CÁMARA DE DIPUTADOS (ICC)	8	0	0	0	0	8	0	0	0	0	0	0	0	0	0	8	8	0	0	0
PODER LEGISLATIVO	8	0	0	0	0	8	0	0	0	0	0	0	0	0	0	8	8	0	0	0
TEPJF (ICC)	2	0	0	0	0	2	0	0	0	0	0	0	0	0	0	2	2	0	0	0
PODER JUDICIAL	2	0	0	0	0	2	0	0	0	0	0	0	0	0	0	2	2	0	0	0
PRESIDENCIA (ICC)	2	0	0	0	0	2	0	0	0	0	0	0	0	0	0	2	2	0	0	0
PRESIDENCIA DE LA REPÚBLICA	2	0	0	0	0	2	0	0	0	0	0	0	0	0	0	2	2	0	0	0
INM (ICC)	19	0	0	0	0	19	0	0	0	0	0	0	0	0	0	19	19	0	0	0
SEGOB (ICC)	17	0	0	0	0	17	0	0	0	0	0	0	0	0	0	17	17	0	0	0
CISEN (ICC)	2	0	0	0	0	2	0	0	0	0	0	0	0	0	0	2	2	0	0	0
SESNSP (ICC)	59	0	0	0	0	59	0	0	0	0	0	0	0	0	0	59	59	0	0	0
GOBERNACIÓN	97	0	0	0	0	97	0	0	0	0	0	0	0	0	0	97	97	0	0	0
SRE (ICC)	7	0	0	0	0	7	0	0	0	0	0	0	0	0	0	7	7	0	0	0
RELACIONES EXTERIORES	7	0	0	0	0	7	0	0	0	0	0	0	0	0	0	7	7	0	0	0
BANCOMEXT (ICC)	34	0	0	0	0	34	0	0	0	0	0	0	0	0	0	34	34	0	0	0
IPAB (ICC)	6	0	0	0	0	6	0	0	0	0	0	0	0	0	0	6	6	0	0	0
LOTENAL (ICC)	14	0	0	0	0	14	0	0	0	0	0	0	0	0	0	14	14	0	0	0
NAFIN (ICC)	15	0	0	0	0	15	0	0	0	0	0	0	0	0	0	15	13	0	2	0
SAE (ICC)	96	0	0	0	0	96	0	0	0	0	0	0	0	0	0	96	96	0	0	0
SAT (ICC)	79	0	0	0	0	79	0	0	0	0	0	0	0	0	0	79	78	0	1	0
SHCP (ICC)	87	0	0	0	0	87	0	0	0	0	0	0	0	0	0	87	84	0	3	0
BANJERCITO (ICC)	2	0	0	0	0	2	0	0	0	0	0	0	0	0	0	2	2	0	0	0
BANOBRAS (ICC)	10	0	0	0	0	10	0	0	0	0	0	0	0	0	0	10	10	0	0	0
BANRURAL (ICC)	3	0	0	0	0	3	0	0	0	0	0	0	0	0	0	3	3	0	0	0
BANSEFI (ICC)	8	0	0	0	0	8	0	0	0	0	0	0	0	0	0	8	8	0	0	0
BNCI (ICC)	3	0	0	0	0	3	0	0	0	0	0	0	0	0	0	3	3	0	0	0
FOCIR (ICC)	4	0	0	0	0	4	0	0	0	0	0	0	0	0	0	4	4	0	0	0
INEGI (ICC)	2	0	0	0	0	2	0	0	0	0	0	0	0	0	0	2	2	0	0	0
FR (ICC)	5	0	0	0	0	5	0	0	0	0	0	0	0	0	0	5	5	0	0	0
SHF (ICC)	13	0	0	0	0	13	0	0	0	0	0	0	0	0	0	13	13	0	0	0
CNBV (ICC)	2	0	0	0	0	2	0	0	0	0	0	0	0	0	0	2	2	0	0	0
FOVI (ICC)	4	0	0	0	0	4	0	0	0	0	0	0	0	0	0	4	4	0	0	0



AUDITORÍA SUPERIOR DE LA FEDERACIÓN
ESTADO DE TRÁMITE DE LAS ACCIONES EMITIDAS
CORTE AL 30 DE SEPTIEMBRE DE 2011
CUENTAS PÚBLICAS 2005 A 2009
POR ENTIDAD Y CUENTA PÚBLICA

PROMOCIÓN DE RESPONSABILIDAD ADMINISTRATIVA SANCIONATORIA (PRAS)

Siglas de la Entidad Fiscalizada	Total de PRAS	Previos a la Notificación				Emi tidas	En Seguimiento								Con Seguimiento Concluido					
		Total	Dictamen Técnico para Conclusión Previa a su Emisión	Sin Notificar como Medida Preventiva o Cautelar	En Proceso de Notificac ión		Total	Sin Respuesta	Respuesta en Análisis	Respuesta Improcedente	Dictamen Técnico para Conclusión	Dictamen Técnico para Conclusión por Acumulación	Dictamen Técnico para Emisión de Nueva Acción	Suspensión por Mandato Judicial	En Espera de Resolución de Autoridad Competente	Total	Promovida	Seguimiento Concluido por Acumulación	Baja por Conclusión Previa a su Emisión	Baja por Resolución de Autoridad Competente
HACIENDA Y CRÉDITO PÚBLICO	387	0	0	0	0	387	0	0	0	0	0	0	0	0	0	387	381	0	6	0
ISSFAM (ICC)	3	0	0	0	0	3	0	0	0	0	0	0	0	0	0	3	3	0	0	0
SEDENA (ICC)	13	0	0	0	0	13	0	0	0	0	0	0	0	0	0	13	13	0	0	0
DEFENSA NACIONAL	16	0	0	0	0	16	0	0	0	0	0	0	0	0	0	16	16	0	0	0
ASERCA (ICC)	22	0	0	0	0	22	0	0	0	0	0	0	0	0	0	22	22	0	0	0
FIRCO (ICC)	14	0	0	0	0	14	0	0	0	0	0	0	0	0	0	14	14	0	0	0
SAGARPA (ICC)	36	0	0	0	0	36	1	0	1	0	0	0	0	0	0	35	35	0	0	0
SENASICA (ICC)	2	0	0	0	0	2	0	0	0	0	0	0	0	0	0	2	2	0	0	0
CP (ICC)	10	0	0	0	0	10	0	0	0	0	0	0	0	0	0	10	10	0	0	0
AGRICULTURA, GANADERÍA, DESARROLLO RURAL, PESCA Y ALIMENTACIÓN	84	0	0	0	0	84	1	0	1	0	0	0	0	0	0	83	83	0	0	0
ASA (ICC)	43	0	0	0	0	43	0	0	0	0	0	0	0	0	0	43	39	4	0	0
CAPUFE (ICC)	27	0	0	0	0	27	0	0	0	0	0	0	0	0	0	27	27	0	0	0
COFETEL (ICC)	14	0	0	0	0	14	0	0	0	0	0	0	0	0	0	14	14	0	0	0
SCT (ICC)	59	0	0	0	0	59	0	0	0	0	0	0	0	0	0	59	54	1	4	0
SEPOMEX (ICC)	9	0	0	0	0	9	0	0	0	0	0	0	0	0	0	9	9	0	0	0
TELECOMM (ICC)	3	0	0	0	0	3	0	0	0	0	0	0	0	0	0	3	3	0	0	0
AICM (ICC)	7	0	0	0	0	7	0	0	0	0	0	0	0	0	0	7	7	0	0	0
API VERACRUZ (ICC)	2	0	0	0	0	2	0	0	0	0	0	0	0	0	0	2	2	0	0	0
SENEAM (ICC)	4	0	0	0	0	4	0	0	0	0	0	0	0	0	0	4	4	0	0	0
API ALTAMIRA (ICC)	6	0	0	0	0	6	0	0	0	0	0	0	0	0	0	6	6	0	0	0
API DOS BOCAS (ICC)	1	0	0	0	0	1	0	0	0	0	0	0	0	0	0	1	1	0	0	0
API GUAYMAS (ICC)	1	0	0	0	0	1	0	0	0	0	0	0	0	0	0	1	1	0	0	0
API SALINA CRUZ (ICC)	1	0	0	0	0	1	0	0	0	0	0	0	0	0	0	1	1	0	0	0
API TUXPAN (ICC)	1	0	0	0	0	1	0	0	0	0	0	0	0	0	0	1	1	0	0	0
API MAZATLÁN (ICC)	1	0	0	0	0	1	0	0	0	0	0	0	0	0	0	1	1	0	0	0
API PUERTO VALLARTA (ICC)	3	0	0	0	0	3	0	0	0	0	0	0	0	0	0	3	3	0	0	0
COMUNICACIONES Y TRANSPORTES	182	0	0	0	0	182	0	0	0	0	0	0	0	0	0	182	173	5	4	0
FONAES (ICC)	7	0	0	0	0	7	0	0	0	0	0	0	0	0	0	7	7	0	0	0
SE (ICC)	54	0	0	0	0	54	0	0	0	0	0	0	0	0	0	54	54	0	0	0
IMPI (ICC)	8	0	0	0	0	8	0	0	0	0	0	0	0	0	0	8	8	0	0	0



AUDITORÍA SUPERIOR DE LA FEDERACIÓN
ESTADO DE TRÁMITE DE LAS ACCIONES EMITIDAS
CORTE AL 30 DE SEPTIEMBRE DE 2011
CUENTAS PÚBLICAS 2005 A 2009
POR ENTIDAD Y CUENTA PÚBLICA

PROMOCIÓN DE RESPONSABILIDAD ADMINISTRATIVA SANCIONATORIA (PRAS)

Siglas de la Entidad Fiscalizada	Total de PRAS	Previos a la Notificación				Emi tidas	En Seguimiento									Con Seguimiento Concluido				
		Total	Dictamen Técnico para Conclusión Previa a su Emisión	Sin Notificar como Medida Preventiva o Cautelar	En Proceso de Notificación		Total	Sin Respuesta	Respuesta en Análisis	Respuesta Improcedente	Dictamen Técnico para Conclusión	Dictamen Técnico para Conclusión por Acumulación	Dictamen Técnico para Emisión de Nueva Acción	Suspensión por Mandato Judicial	En Espera de Resolución de Autoridad Competente	Total	Promovida	Seguimiento Concluido por Acumulación	Baja por Conclusión Previa a su Emisión	Baja por Resolución de Autoridad Competente
ESSA (ICC)	4	0	0	0	0	4	0	0	0	0	0	0	0	0	0	4	4	0	0	0
ECONOMÍA	73	0	0	0	0	73	0	0	0	0	0	0	0	0	0	73	73	0	0	0
CONACULTA (ICC)	21	0	0	0	0	21	0	0	0	0	0	0	0	0	0	21	21	0	0	0
CONAFE (ICC)	13	0	0	0	0	13	0	0	0	0	0	0	0	0	0	13	13	0	0	0
CONALITEG (ICC)	1	0	0	0	0	1	0	0	0	0	0	0	0	0	0	1	1	0	0	0
INBAL (ICC)	7	0	0	0	0	7	0	0	0	0	0	0	0	0	0	7	7	0	0	0
SEP (ICC)	155	0	0	0	0	155	0	0	0	0	0	0	0	0	0	155	148	0	7	0
INIFED (ICC)	7	0	0	0	0	7	0	0	0	0	0	0	0	0	0	7	7	0	0	0
INAH (ICC)	21	0	0	0	0	21	0	0	0	0	0	0	0	0	0	21	21	0	0	0
CINVESTAV (ICC)	2	0	0	0	0	2	0	0	0	0	0	0	0	0	0	2	2	0	0	0
CONADE (ICC)	19	0	0	0	0	19	0	0	0	0	0	0	0	0	0	19	19	0	0	0
CONALEP (ICC)	6	0	0	0	0	6	0	0	0	0	0	0	0	0	0	6	6	0	0	0
INEA (ICC)	10	0	0	0	0	10	0	0	0	0	0	0	0	0	0	10	10	0	0	0
IPN (ICC)	16	0	0	0	0	16	0	0	0	0	0	0	0	0	0	16	16	0	0	0
AFSEDF (ICC)	5	0	0	0	0	5	0	0	0	0	0	0	0	0	0	5	5	0	0	0
COFAA IPN (ICC)	2	0	0	0	0	2	0	0	0	0	0	0	0	0	0	2	2	0	0	0
EDUCACIÓN PÚBLICA	285	0	0	0	0	285	0	0	0	0	0	0	0	0	0	285	278	0	7	0
UABCS (ICC)	4	0	0	0	0	4	0	0	0	0	0	0	0	0	0	4	4	0	0	0
UAC (ICC)	2	0	0	0	0	2	0	0	0	0	0	0	0	0	0	2	2	0	0	0
UAEM (EDO. MEX.) (ICC)	3	0	0	0	0	3	0	0	0	0	0	0	0	0	0	3	3	0	0	0
UAM (ICC)	5	0	0	0	0	5	0	0	0	0	0	0	0	0	0	5	5	0	0	0
UMSNH (ICC)	12	0	0	0	0	12	0	0	0	0	0	0	0	0	0	12	12	0	0	0
BUAP (ICC)	4	0	0	0	0	4	0	0	0	0	0	0	0	0	0	4	4	0	0	0
U DE C (ICC)	5	0	0	0	0	5	0	0	0	0	0	0	0	0	0	5	5	0	0	0
UADEC (ICC)	1	0	0	0	0	1	0	0	0	0	0	0	0	0	0	1	1	0	0	0
UAG (ICC)	11	0	0	0	0	11	0	0	0	0	0	0	0	0	0	11	11	0	0	0
UASLP (ICC)	5	0	0	0	0	5	0	0	0	0	0	0	0	0	0	5	5	0	0	0
UAA (ICC)	1	0	0	0	0	1	0	0	0	0	0	0	0	0	0	1	1	0	0	0
UACJ (ICC)	4	0	0	0	0	4	0	0	0	0	0	0	0	0	0	4	4	0	0	0
UAEH (ICC)	1	0	0	0	0	1	0	0	0	0	0	0	0	0	0	1	1	0	0	0
UJAT (ICC)	3	0	0	0	0	3	0	0	0	0	0	0	0	0	0	3	3	0	0	0



AUDITORÍA SUPERIOR DE LA FEDERACIÓN
ESTADO DE TRÁMITE DE LAS ACCIONES EMITIDAS
CORTE AL 30 DE SEPTIEMBRE DE 2011
CUENTAS PÚBLICAS 2005 A 2009
POR ENTIDAD Y CUENTA PÚBLICA

PROMOCIÓN DE RESPONSABILIDAD ADMINISTRATIVA SANCIONATORIA (PRAS)

Siglas de la Entidad Fiscalizada	Total de PRAS	Previos a la Notificación				Emi tidas	En Seguimiento								Con Seguimiento Concluido					
		Total	Dictamen Técnico para Conclusión Previa a su Emisión	Sin Notificar como Medida Preventiva o Cautelar	En Proceso de Notificac ión		Total	Sin Respuesta	Respuesta en Análisis	Respuesta Improcedente	Dictamen Técnico para Conclusión	Dictamen Técnico para Conclusión por Acumulación	Dictamen Técnico para Emisión de Nueva Acción	Suspensión por Mandato Judicial	En Espera de Resolución de Autoridad Competente	Total	Promovida	Seguimiento Concluido por Acumulación	Baja por Conclusión Previa a su Emisión	Baja por Resolución de Autoridad Competente
UAAAN (ICC)	1	0	0	0	0	1	0	0	0	0	0	0	0	0	0	1	1	0	0	0
UNAM (ICC)	1	0	0	0	0	1	0	0	0	0	0	0	0	0	0	1	1	0	0	0
UABJO (ICC)	3	0	0	0	0	3	0	0	0	0	0	0	0	0	0	3	3	0	0	0
UAEM (EDO. MOR.) (ICC)	5	0	0	0	0	5	0	0	0	0	0	0	0	0	0	5	5	0	0	0
UDG (ICC)	8	0	0	0	0	8	0	0	0	0	0	0	0	0	0	8	8	0	0	0
UNACAR (ICC)	2	0	0	0	0	2	0	0	0	0	0	0	0	0	0	2	2	0	0	0
UV (ICC)	2	0	0	0	0	2	0	0	0	0	0	0	0	0	0	2	2	0	0	0
INSTITUCIONES PÚBLICAS DE EDUCACIÓN SUPERIOR	83	0	0	0	0	83	0	0	0	0	0	0	0	0	0	83	83	0	0	0
SSA (ICC)	117	0	0	0	0	117	0	0	0	0	0	0	0	0	0	117	117	0	0	0
BIRMEX (ICC)	3	0	0	0	0	3	0	0	0	0	0	0	0	0	0	3	3	0	0	0
SNDIF (ICC)	4	0	0	0	0	4	0	0	0	0	0	0	0	0	0	4	4	0	0	0
INCAN (ICC)	11	0	0	0	0	11	0	0	0	0	0	0	0	0	0	11	11	0	0	0
INMEGEN (ICC)	6	0	0	0	0	6	0	0	0	0	0	0	0	0	0	6	6	0	0	0
HRAEB (ICC)	1	0	0	0	0	1	0	0	0	0	0	0	0	0	0	1	1	0	0	0
HGM (ICC)	1	0	0	0	0	1	0	0	0	0	0	0	0	0	0	1	1	0	0	0
INC (ICC)	1	0	0	0	0	1	0	0	0	0	0	0	0	0	0	1	1	0	0	0
SALUD	144	0	0	0	0	144	0	0	0	0	0	0	0	0	0	144	144	0	0	0
SEMAR (ICC)	9	0	0	0	0	9	0	0	0	0	0	0	0	0	0	9	9	0	0	0
MARINA	9	0	0	0	0	9	0	0	0	0	0	0	0	0	0	9	9	0	0	0
STPS (ICC)	5	0	0	0	0	5	0	0	0	0	0	0	0	0	0	5	5	0	0	0
INFONACOT (ICC)	2	0	0	0	0	2	0	0	0	0	0	0	0	0	0	2	2	0	0	0
TRABAJO Y PREVISIÓN SOCIAL	7	0	0	0	0	7	0	0	0	0	0	0	0	0	0	7	7	0	0	0
FIFONAFE (ICC)	5	0	0	0	0	5	0	0	0	0	0	0	0	0	0	5	5	0	0	0
SRA (ICC)	5	0	0	0	0	5	0	0	0	0	0	0	0	0	0	5	5	0	0	0
REFORMA AGRARIA	10	0	0	0	0	10	0	0	0	0	0	0	0	0	0	10	10	0	0	0
CONAFOR (ICC)	14	0	0	0	0	14	0	0	0	0	0	0	0	0	0	14	14	0	0	0
CONAGUA (ICC)	68	0	0	0	0	68	0	0	0	0	0	0	0	0	0	68	68	0	0	0
SEMARNAT (ICC)	13	0	0	0	0	13	0	0	0	0	0	0	0	0	0	13	13	0	0	0
MEDIO AMBIENTE Y RECURSOS NATURALES	95	0	0	0	0	95	0	0	0	0	0	0	0	0	0	95	95	0	0	0
PGR (ICC)	15	0	0	0	0	15	0	0	0	0	0	0	0	0	0	15	15	0	0	0



AUDITORÍA SUPERIOR DE LA FEDERACIÓN
ESTADO DE TRÁMITE DE LAS ACCIONES EMITIDAS
CORTE AL 30 DE SEPTIEMBRE DE 2011
CUENTAS PÚBLICAS 2005 A 2009
POR ENTIDAD Y CUENTA PÚBLICA

PROMOCIÓN DE RESPONSABILIDAD ADMINISTRATIVA SANCIONATORIA (PRAS)

Siglas de la Entidad Fiscalizada	Total de PRAS	Previos a la Notificación				Emi tidas	En Seguimiento								Con Seguimiento Concluido				
		Total	Dictamen Técnico para Conclusión Previa a su Emisión	Sin Notificar como Medida Preventiva o Cautelar	En Proceso de Notificación		Total	Sin Respuesta	Respuesta en Análisis	Respuesta Improcedente	Dictamen Técnico para Conclusión	Dictamen Técnico para Conclusión por Acumulación	Dictamen Técnico para Emisión de Nueva Acción	Suspensión por Mandato Judicial	En Espera de Resolución de Autoridad Competente	Total	Promovida	Seguimiento Concluido por Acumulación	Baja por Conclusión Previa a su Emisión
PROCURADURÍA GENERAL DE LA REPÚBLICA	15	0	0	0	0	15	0	0	0	0	0	0	0	0	15	15	0	0	0
CFE (ICC)	36	0	0	0	0	36	0	0	0	0	0	0	0	0	36	34	0	1	1
COMESA (ICC)	3	0	0	0	0	3	0	0	0	0	0	0	0	0	3	3	0	0	0
PEMEX REF (ICC)	38	0	0	0	0	38	0	0	0	0	0	0	0	0	38	36	0	2	0
PEMEX (ICC)	28	0	0	0	0	28	0	0	0	0	0	0	0	0	28	27	0	1	0
PEP (ICC)	102	0	0	0	0	102	0	0	0	0	0	0	0	0	102	99	0	3	0
PGPB (ICC)	10	0	0	0	0	10	0	0	0	0	0	0	0	0	10	10	0	0	0
PPQ (ICC)	14	0	0	0	0	14	0	0	0	0	0	0	0	0	14	14	0	0	0
LyFC (ICC)	18	0	0	0	0	18	0	0	0	0	0	0	0	0	18	18	0	0	0
SENER (ICC)	2	0	0	0	0	2	0	0	0	0	0	0	0	0	2	2	0	0	0
CNSNS (ICC)	2	0	0	0	0	2	0	0	0	0	0	0	0	0	2	2	0	0	0
ENERGÍA	253	0	0	0	0	253	0	0	0	0	0	0	0	0	253	245	0	7	1
LICONSA (ICC)	5	0	0	0	0	5	0	0	0	0	0	0	0	0	5	5	0	0	0
DICONSA (ICC)	5	0	0	0	0	5	0	0	0	0	0	0	0	0	5	4	0	1	0
FONART (ICC)	4	0	0	0	0	4	0	0	0	0	0	0	0	0	4	4	0	0	0
SEDESOL (ICC)	37	0	0	0	0	37	0	0	0	0	0	0	0	0	37	35	0	2	0
FONHAPO (ICC)	4	0	0	0	0	4	0	0	0	0	0	0	0	0	4	4	0	0	0
DESARROLLO SOCIAL	55	0	0	0	0	55	0	0	0	0	0	0	0	0	55	52	0	3	0
CPTM	1	0	0	0	0	1	0	0	0	0	0	0	0	0	1	1	0	0	0
SECTUR (ICC)	5	0	0	0	0	5	1	0	1	0	0	0	0	0	4	3	0	1	0
CPTM (ICC)	4	0	0	0	0	4	0	0	0	0	0	0	0	0	4	4	0	0	0
FONATUR (ICC)	9	0	0	0	0	9	0	0	0	0	0	0	0	0	9	9	0	0	0
TURISMO	19	0	0	0	0	19	1	0	1	0	0	0	0	0	18	17	0	1	0
SFP	86	0	0	0	0	86	0	0	0	0	0	0	0	0	86	79	0	7	0
SFP (ICC)	14	0	0	0	0	14	0	0	0	0	0	0	0	0	14	14	0	0	0
FUNCIÓN PÚBLICA	100	0	0	0	0	100	0	0	0	0	0	0	0	0	100	93	0	7	0
SSP (ICC)	51	0	0	0	0	51	0	0	0	0	0	0	0	0	51	51	0	0	0
PF (ICC)	28	0	0	0	0	28	0	0	0	0	0	0	0	0	28	26	0	2	0
OADPRS (ICC)	5	0	0	0	0	5	0	0	0	0	0	0	0	0	5	5	0	0	0
SPF (ICC)	3	0	0	0	0	3	0	0	0	0	0	0	0	0	3	3	0	0	0
SEGURIDAD PÚBLICA	87	0	0	0	0	87	0	0	0	0	0	0	0	0	87	85	0	2	0



AUDITORÍA SUPERIOR DE LA FEDERACIÓN
ESTADO DE TRÁMITE DE LAS ACCIONES EMITIDAS
CORTE AL 30 DE SEPTIEMBRE DE 2011
CUENTAS PÚBLICAS 2005 A 2009
POR ENTIDAD Y CUENTA PÚBLICA

PROMOCIÓN DE RESPONSABILIDAD ADMINISTRATIVA SANCIONATORIA (PRAS)

Siglas de la Entidad Fiscalizada	Total de PRAS	Previos a la Notificación				Emisitas	En Seguimiento									Con Seguimiento Concluido				
		Total	Dictamen Técnico para Conclusión Previa a su Emisión	Sin Notificar como Medida Preventiva o Cautelar	En Proceso de Notificación		Total	Sin Respuesta	Respuesta en Análisis	Respuesta Improcedente	Dictamen Técnico para Conclusión	Dictamen Técnico para Conclusión por Acumulación	Dictamen Técnico para Emisión de Nueva Acción	Suspensión por Mandato Judicial	En Espera de Resolución de Autoridad Competente	Total	Promovida	Seguimiento Concluido por Acumulación	Baja por Conclusión Previa a su Emisión	Baja por Resolución de Autoridad Competente
CONACYT (ICC)	30	0	0	0	0	30	0	0	0	0	0	0	0	0	0	30	30	0	0	0
INAOE (ICC)	12	0	0	0	0	12	0	0	0	0	0	0	0	0	0	12	11	0	1	0
CIAD (ICC)	1	0	0	0	0	1	0	0	0	0	0	0	0	0	0	1	1	0	0	0
CIATEC (ICC)	1	0	0	0	0	1	0	0	0	0	0	0	0	0	0	1	1	0	0	0
CIATEJ (ICC)	1	0	0	0	0	1	0	0	0	0	0	0	0	0	0	1	1	0	0	0
CIATEQ (ICC)	1	0	0	0	0	1	0	0	0	0	0	0	0	0	0	1	1	0	0	0
CIBNOR (ICC)	1	0	0	0	0	1	0	0	0	0	0	0	0	0	0	1	1	0	0	0
CICESE (ICC)	1	0	0	0	0	1	0	0	0	0	0	0	0	0	0	1	1	0	0	0
CICY (ICC)	1	0	0	0	0	1	0	0	0	0	0	0	0	0	0	1	1	0	0	0
CIDE (ICC)	1	0	0	0	0	1	0	0	0	0	0	0	0	0	0	1	1	0	0	0
CIDESI (ICC)	1	0	0	0	0	1	0	0	0	0	0	0	0	0	0	1	1	0	0	0
CIMAT (ICC)	1	0	0	0	0	1	0	0	0	0	0	0	0	0	0	1	1	0	0	0
CIMAV (ICC)	1	0	0	0	0	1	0	0	0	0	0	0	0	0	0	1	1	0	0	0
CIOP (ICC)	1	0	0	0	0	1	0	0	0	0	0	0	0	0	0	1	1	0	0	0
CIQA (ICC)	1	0	0	0	0	1	0	0	0	0	0	0	0	0	0	1	1	0	0	0
COLMICH (ICC)	1	0	0	0	0	1	0	0	0	0	0	0	0	0	0	1	1	0	0	0
ECOSUR (ICC)	1	0	0	0	0	1	0	0	0	0	0	0	0	0	0	1	1	0	0	0
EL COLEF (ICC)	1	0	0	0	0	1	0	0	0	0	0	0	0	0	0	1	1	0	0	0
INECOL (ICC)	1	0	0	0	0	1	0	0	0	0	0	0	0	0	0	1	1	0	0	0
INSTITUTO MORA (ICC)	1	0	0	0	0	1	0	0	0	0	0	0	0	0	0	1	1	0	0	0
CIENCIA Y TECNOLOGÍA	60	0	0	0	0	60	0	0	0	0	0	0	0	0	0	60	59	0	1	0
CDI (ICC)	15	0	0	0	0	15	0	0	0	0	0	0	0	0	0	15	15	0	0	0
IMSS (ICC)	120	0	0	0	0	120	0	0	0	0	0	0	0	0	0	120	118	0	2	0
ISSSTE (ICC)	52	0	0	0	0	52	1	0	0	0	0	0	0	0	1	51	50	0	1	0
SUPERISSSTE (ICC)	6	0	0	0	0	6	0	0	0	0	0	0	0	0	0	6	6	0	0	0
CONAVI (ICC)	2	0	0	0	0	2	0	0	0	0	0	0	0	0	0	2	2	0	0	0
ENTIDADES NO COORDINADAS SECTORIALMENTE	195	0	0	0	0	195	1	0	0	0	0	0	0	0	1	194	191	0	3	0
TFJFA (ICC)	8	0	0	0	0	8	0	0	0	0	0	0	0	0	0	8	2	0	6	0
IFE (ICC)	27	0	0	0	0	27	0	0	0	0	0	0	0	0	0	27	27	0	0	0
ÓRGANOS AUTÓNOMOS	35	0	0	0	0	35	0	0	0	0	0	0	0	0	0	35	29	0	6	0



AUDITORÍA SUPERIOR DE LA FEDERACIÓN
ESTADO DE TRÁMITE DE LAS ACCIONES EMITIDAS
CORTE AL 30 DE SEPTIEMBRE DE 2011
CUENTAS PÚBLICAS 2005 A 2009
POR ENTIDAD Y CUENTA PÚBLICA

PROMOCIÓN DE RESPONSABILIDAD ADMINISTRATIVA SANCIONATORIA (PRAS)

Siglas de la Entidad Fiscalizada	Total de PRAS	Previos a la Notificación				Emi tidas	En Seguimiento									Con Seguimiento Concluido				
		Total	Dictamen Técnico para Conclusión Previa a su Emisión	Sin Notificar como Medida Preventiva o Cautelar	En Proceso de Notificación		Total	Sin Respuesta	Respuesta en Análisis	Respuesta Improcedente	Dictamen Técnico para Conclusión	Dictamen Técnico para Conclusión por Acumulación	Dictamen Técnico para Emisión de Nueva Acción	Suspensión por Mandato Judicial	En Espera de Resolución de Autoridad Competente	Total	Promovida	Seguimiento Concluido por Acumulación	Baja por Conclusión Previa a su Emisión	Baja por Resolución de Autoridad Competente
INEGI (ICC)	6	0	0	0	0	6	0	0	0	0	0	0	0	0	0	6	6	0	0	0
INSTITUTO NACIONAL DE ESTADÍSTICA Y GEOGRAFÍA	6	0	0	0	0	6	0	0	0	0	0	0	0	0	0	6	6	0	0	0
GOB. B.C. (ICC)	51	0	0	0	0	51	1	0	0	1	0	0	0	0	0	50	47	0	3	0
GOB. B.C.S. (ICC)	69	0	0	0	0	69	1	0	1	0	0	0	0	0	0	68	45	0	23	0
GOB. CHIS. (ICC)	67	0	0	0	0	67	0	0	0	0	0	0	0	0	0	67	54	0	13	0
GOB. CHIH. (ICC)	53	0	0	0	0	53	0	0	0	0	0	0	0	0	0	53	50	0	3	0
GOB. D.F. (ICC)	145	0	0	0	0	145	12	1	6	5	0	0	0	0	0	133	132	0	1	0
MPIO. DE CELAYA (ICC)	3	0	0	0	0	3	0	0	0	0	0	0	0	0	0	3	3	0	0	0
GOB. JAL. (ICC)	69	0	0	0	0	69	11	0	6	5	0	0	0	0	0	58	58	0	0	0
GOB. EDO. MEX. (ICC)	44	0	0	0	0	44	0	0	0	0	0	0	0	0	0	44	44	0	0	0
MPIO. DE NEZAHUALCÓYOTL (ICC)	5	0	0	0	0	5	0	0	0	0	0	0	0	0	0	5	5	0	0	0
GOB. MICH. (ICC)	95	0	0	0	0	95	1	0	1	0	0	0	0	0	0	94	94	0	0	0
MPIO. DE ZAMORA (ICC)	13	0	0	0	0	13	2	0	2	0	0	0	0	0	0	11	11	0	0	0
GOB. N.L. (ICC)	71	0	0	0	0	71	2	0	0	2	0	0	0	0	0	69	68	0	1	0
MPIO. DE SAN NICOLÁS DE LOS GARZA (ICC)	1	0	0	0	0	1	0	0	0	0	0	0	0	0	0	1	1	0	0	0
GOB. OAX. (ICC)	43	0	0	0	0	43	0	0	0	0	0	0	0	0	0	43	34	0	9	0
MPIO. DE EL ESPINAL (ICC)	1	0	0	0	0	1	0	0	0	0	0	0	0	0	0	1	1	0	0	0
MPIO. DE LOMA BONITA (ICC)	1	0	0	0	0	1	0	0	0	0	0	0	0	0	0	1	1	0	0	0
MPIO. DE SAN AGUSTÍN AMATENGO (ICC)	2	0	0	0	0	2	0	0	0	0	0	0	0	0	0	2	2	0	0	0
MPIO. DE SAN JUAN BAUTISTA TUXTEPEC (ICC)	5	0	0	0	0	5	0	0	0	0	0	0	0	0	0	5	5	0	0	0
MPIO. DE SAN JUAN COTZOCÓN (ICC)	2	0	0	0	0	2	0	0	0	0	0	0	0	0	0	2	2	0	0	0
MPIO. DE SAN MATEO DEL MAR (ICC)	2	0	0	0	0	2	0	0	0	0	0	0	0	0	0	2	2	0	0	0
MPIO. DE SANTA CRUZ ITUNDUJIA (ICC)	1	0	0	0	0	1	0	0	0	0	0	0	0	0	0	1	1	0	0	0
MPIO. DE SANTA MARÍA HUAZOLOTILÁN (ICC)	1	0	0	0	0	1	0	0	0	0	0	0	0	0	0	1	1	0	0	0
MPIO. DE SANTA MARÍA ZOQUITLÁN (ICC)	1	0	0	0	0	1	0	0	0	0	0	0	0	0	0	1	1	0	0	0
MPIO. DE SANTIAGO JAMILTEPEC (ICC)	1	0	0	0	0	1	0	0	0	0	0	0	0	0	0	1	1	0	0	0
MPIO. DE SANTO DOMINGO TEHUANTEPEC (ICC)	1	0	0	0	0	1	1	0	0	0	1	0	0	0	0	0	0	0	0	0
MPIO. DE SANTO DOMINGO ZANATEPEC (ICC)	1	0	0	0	0	1	0	0	0	0	0	0	0	0	0	1	1	0	0	0



AUDITORÍA SUPERIOR DE LA FEDERACIÓN
ESTADO DE TRÁMITE DE LAS ACCIONES EMITIDAS
CORTE AL 30 DE SEPTIEMBRE DE 2011
CUENTAS PÚBLICAS 2005 A 2009
POR ENTIDAD Y CUENTA PÚBLICA

PROMOCIÓN DE RESPONSABILIDAD ADMINISTRATIVA SANCIONATORIA (PRAS)

Siglas de la Entidad Fiscalizada	Total de PRAS	Previos a la Notificación				Emi tidas	En Seguimiento								Con Seguimiento Concluido				
		Total	Dictamen Técnico para Conclusión Previa a su Emisión	Sin Notificar como Medida Preventiva o Cautelar	En Proceso de Notificac ión		Total	Sin Respuesta	Respuesta en Análisis	Respuesta Improcedente	Dictamen Técnico para Conclusión	Dictamen Técnico para Conclusión por Acumulación	Dictamen Técnico para Emisión de Nueva Acción	Suspensión por Mandato Judicial	En Espera de Resolución de Autoridad Competente	Total	Promovida	Seguimiento Concluido por Acumulación	Baja por Conclusión Previa a su Emisión
MPIO. DE VILLA DE TUTUTEPEC DE MELCHOR OCAMPO (ICC)	8	0	0	0	0	8	7	7	0	0	0	0	0	0	1	1	0	0	0
GOB. PUE. (ICC)	51	0	0	0	0	51	0	0	0	0	0	0	0	0	51	49	0	2	0
MPIO. DE QUERÉTARO (ICC)	7	0	0	0	0	7	0	0	0	0	0	0	0	0	7	7	0	0	0
MPIO. DE FELIPE CARRILLO PUERTO (ICC)	7	0	0	0	0	7	0	0	0	0	0	0	0	0	7	7	0	0	0
MPIO. DE CULIACÁN (ICC)	6	0	0	0	0	6	0	0	0	0	0	0	0	0	6	6	0	0	0
GOB. SON. (ICC)	53	0	0	0	0	53	18	1	1	16	0	0	0	0	35	30	0	5	0
GOB. TAM. (ICC)	26	0	0	0	0	26	0	0	0	0	0	0	0	0	26	19	0	7	0
GOB. ZAC. (ICC)	54	0	0	0	0	54	15	15	0	0	0	0	0	0	39	39	0	0	0
MPIO. DE ZACATECAS (ICC)	23	0	0	0	0	23	0	0	0	0	0	0	0	0	23	23	0	0	0
GOB. COAH. (ICC)	63	0	0	0	0	63	1	1	0	0	0	0	0	0	62	52	0	10	0
GOB. COL. (ICC)	53	0	0	0	0	53	1	0	1	0	0	0	0	0	52	47	0	0	5
MPIO. DE PALENQUE (ICC)	4	0	0	0	0	4	0	0	0	0	0	0	0	0	4	4	0	0	0
MPIO. DE GUADALUPE Y CALVO (ICC)	13	0	0	0	0	13	0	0	0	0	0	0	0	0	13	13	0	0	0
DELEG. AZCAPOTZALCO (ICC)	1	0	0	0	0	1	0	0	0	0	0	0	0	0	1	1	0	0	0
DELEG. VENUSTIANO CARRANZA (ICC)	1	0	0	0	0	1	0	0	0	0	0	0	0	0	1	1	0	0	0
GOB. DGO. (ICC)	50	0	0	0	0	50	4	1	3	0	0	0	0	0	46	44	0	2	0
MPIO. DE SAN MIGUEL DE ALLENDE (ICC)	5	0	0	0	0	5	1	0	1	0	0	0	0	0	4	4	0	0	0
GOB. GRO. (ICC)	81	0	0	0	0	81	0	0	0	0	0	0	0	0	81	81	0	0	0
MPIO. DE PACHUCA DE SOTO (ICC)	3	0	0	0	0	3	0	0	0	0	0	0	0	0	3	3	0	0	0
MPIO. DE ECATEPEC DE MORELOS (ICC)	3	0	0	0	0	3	0	0	0	0	0	0	0	0	3	3	0	0	0
GOB. MOR. (ICC)	51	0	0	0	0	51	5	0	0	5	0	0	0	0	46	46	0	0	0
MPIO. DE MONTERREY (ICC)	9	0	0	0	0	9	0	0	0	0	0	0	0	0	9	7	0	2	0
CONGRESO DE OAXACA	8	0	0	0	0	8	0	0	0	0	0	0	0	0	8	8	0	0	0
MPIO. DE TLALIXTAC DE CABRERA (ICC)	8	0	0	0	0	8	0	0	0	0	0	0	0	0	8	7	0	1	0
GOB. QRO. (ICC)	51	0	0	0	0	51	14	3	11	0	0	0	0	0	37	37	0	0	0
MPIO. DE BADIRAGUATO (ICC)	5	0	0	0	0	5	0	0	0	0	0	0	0	0	5	0	0	5	0
MPIO. DE SINALOA (ICC)	12	0	0	0	0	12	0	0	0	0	0	0	0	0	12	10	0	2	0
GOB. TAB. (ICC)	35	0	0	0	0	35	1	1	0	0	0	0	0	0	34	30	0	4	0
MPIO. DE CENTLA (ICC)	5	0	0	0	0	5	2	0	2	0	0	0	0	0	3	0	0	3	0
MPIO. DE CENTRO (ICC)	3	0	0	0	0	3	0	0	0	0	0	0	0	0	3	3	0	0	0



AUDITORÍA SUPERIOR DE LA FEDERACIÓN
ESTADO DE TRÁMITE DE LAS ACCIONES EMITIDAS
CORTE AL 30 DE SEPTIEMBRE DE 2011
CUENTAS PÚBLICAS 2005 A 2009
POR ENTIDAD Y CUENTA PÚBLICA

PROMOCIÓN DE RESPONSABILIDAD ADMINISTRATIVA SANCIONATORIA (PRAS)

Siglas de la Entidad Fiscalizada	Total de PRAS	Previos a la Notificación				Emtidas	En Seguimiento									Con Seguimiento Concluido				
		Total	Dictamen Técnico para Conclusión Previa a su Emisión	Sin Notificar como Medida Preventiva o Cautelar	En Proceso de Notificación		Total	Sin Respuesta	Respuesta en Análisis	Respuesta Improcedente	Dictamen Técnico para Conclusión	Dictamen Técnico para Conclusión por Acumulación	Dictamen Técnico para Emisión de Nueva Acción	Suspensión por Mandato Judicial	En Espera de Resolución de Autoridad Competente	Total	Promovida	Seguimiento Concluido por Acumulación	Baja por Conclusión Previa a su Emisión	Baja por Resolución de Autoridad Competente
MPIO. DE CIUDAD MADERO (ICC)	1	0	0	0	0	1	0	0	0	0	0	0	0	0	0	1	1	0	0	0
GOB. VER. (ICC)	55	0	0	0	0	55	2	0	0	2	0	0	0	0	0	53	50	0	3	0
MPIO. DE MINATITLÁN (ICC)	3	0	0	0	0	3	0	0	0	0	0	0	0	0	0	3	3	0	0	0
GOB. AGS. (ICC)	89	0	0	0	0	89	0	0	0	0	0	0	0	0	0	89	52	0	37	0
MPIO. DE AGUASCALIENTES (ICC)	6	0	0	0	0	6	0	0	0	0	0	0	0	0	0	6	3	0	3	0
MPIO. DE CALVILLO (ICC)	1	0	0	0	0	1	0	0	0	0	0	0	0	0	0	1	1	0	0	0
MPIO. DE JESUS MARIA (ICC)	4	0	0	0	0	4	0	0	0	0	0	0	0	0	0	4	4	0	0	0
MPIO. DE ENSENADA (ICC)	6	0	0	0	0	6	1	0	1	0	0	0	0	0	0	5	5	0	0	0
MPIO. DE TIJUANA (ICC)	7	0	0	0	0	7	1	0	1	0	0	0	0	0	0	6	6	0	0	0
MPIO. DE COMONDÚ (ICC)	2	0	0	0	0	2	0	0	0	0	0	0	0	0	0	2	2	0	0	0
MPIO. DE LOS CABOS (ICC)	5	0	0	0	0	5	0	0	0	0	0	0	0	0	0	5	5	0	0	0
GOB. CAM. (ICC)	26	0	0	0	0	26	1	0	1	0	0	0	0	0	0	25	19	0	6	0
MPIO. DE CARMEN (ICC)	1	0	0	0	0	1	0	0	0	0	0	0	0	0	0	1	1	0	0	0
MPIO. DE CHAMPOTÓN (ICC)	3	0	0	0	0	3	0	0	0	0	0	0	0	0	0	3	3	0	0	0
MPIO. DE MONCLOVA (ICC)	7	0	0	0	0	7	0	0	0	0	0	0	0	0	0	7	7	0	0	0
MPIO. DE SALTILLO (ICC)	5	0	0	0	0	5	0	0	0	0	0	0	0	0	0	5	5	0	0	0
MPIO. DE TORREÓN (ICC)	6	0	0	0	0	6	0	0	0	0	0	0	0	0	0	6	6	0	0	0
MPIO. DE COLIMA (ICC)	4	0	0	0	0	4	0	0	0	0	0	0	0	0	0	4	4	0	0	0
MPIO. DE MANZANILLO (ICC)	3	0	0	0	0	3	0	0	0	0	0	0	0	0	0	3	3	0	0	0
MPIO. DE TECOMÁN (ICC)	1	0	0	0	0	1	0	0	0	0	0	0	0	0	0	1	1	0	0	0
MPIO. DE OCOSINGO (ICC)	5	0	0	0	0	5	0	0	0	0	0	0	0	0	0	5	5	0	0	0
MPIO. DE TAPACHULA (ICC)	2	0	0	0	0	2	0	0	0	0	0	0	0	0	0	2	2	0	0	0
MPIO. DE CHIHUAHUA (ICC)	6	0	0	0	0	6	2	2	0	0	0	0	0	0	0	4	4	0	0	0
MPIO. DE GUACHOCHI (ICC)	7	0	0	0	0	7	0	0	0	0	0	0	0	0	0	7	7	0	0	0
MPIO. DE JUÁREZ (ICC)	6	0	0	0	0	6	0	0	0	0	0	0	0	0	0	6	6	0	0	0
DEL. ALVARO OBREGÓN (ICC)	2	0	0	0	0	2	2	0	0	2	0	0	0	0	0	0	0	0	0	0
DEL. COYOACÁN (ICC)	1	0	0	0	0	1	1	0	0	1	0	0	0	0	0	0	0	0	0	0
DEL. CUAUHTÉMOC (ICC)	2	0	0	0	0	2	2	2	0	0	0	0	0	0	0	0	0	0	0	0
DEL. GUSTAVO A. MADERO (ICC)	6	0	0	0	0	6	6	0	0	6	0	0	0	0	0	0	0	0	0	0
DEL. IZTAPALAPA (ICC)	3	0	0	0	0	3	0	0	0	0	0	0	0	0	0	3	3	0	0	0
DEL. TLALPAN (ICC)	2	0	0	0	0	2	1	0	0	1	0	0	0	0	0	1	1	0	0	0



AUDITORÍA SUPERIOR DE LA FEDERACIÓN
ESTADO DE TRÁMITE DE LAS ACCIONES EMITIDAS
CORTE AL 30 DE SEPTIEMBRE DE 2011
CUENTAS PÚBLICAS 2005 A 2009
POR ENTIDAD Y CUENTA PÚBLICA

PROMOCIÓN DE RESPONSABILIDAD ADMINISTRATIVA SANCIONATORIA (PRAS)

Siglas de la Entidad Fiscalizada	Total de PRAS	Previos a la Notificación				Emi tidas	En Seguimiento									Con Seguimiento Concluido				
		Total	Dictamen Técnico para Conclusión Previa a su Emisión	Sin Notificar como Medida Preventiva o Cautelar	En Proceso de Notificación		Total	Sin Respuesta	Respuesta en Análisis	Respuesta Improcedente	Dictamen Técnico para Conclusión	Dictamen Técnico para Conclusión por Acumulación	Dictamen Técnico para Emisión de Nueva Acción	Suspensión por Mandato Judicial	En Espera de Resolución de Autoridad Competente	Total	Promovida	Seguimiento Concluido por Acumulación	Baja por Conclusión Previa a su Emisión	Baja por Resolución de Autoridad Competente
MPIO. DE DURANGO (ICC)	4	0	0	0	0	4	0	0	0	0	0	0	0	0	0	4	4	0	0	0
MPIO. DE GÓMEZ PALACIO (ICC)	6	0	0	0	0	6	0	0	0	0	0	0	0	0	0	6	6	0	0	0
MPIO. DE LERDO (ICC)	10	0	0	0	0	10	0	0	0	0	0	0	0	0	0	10	10	0	0	0
GOB. GTO. (ICC)	60	0	0	0	0	60	0	0	0	0	0	0	0	0	0	60	56	0	4	0
CONGRESO DE GUANAJUATO	1	0	0	0	0	1	0	0	0	0	0	0	0	0	0	1	1	0	0	0
MPIO. DE APASEO EL ALTO (ICC)	1	0	0	0	0	1	0	0	0	0	0	0	0	0	0	1	1	0	0	0
MPIO. DE IRAPUATO (ICC)	8	0	0	0	0	8	0	0	0	0	0	0	0	0	0	8	8	0	0	0
MPIO. DE JARAL DEL PROGRESO (ICC)	1	0	0	0	0	1	0	0	0	0	0	0	0	0	0	1	1	0	0	0
MPIO. DE LEÓN (ICC)	10	0	0	0	0	10	0	0	0	0	0	0	0	0	0	10	10	0	0	0
MPIO. DE MANUEL DOBLADO (ICC)	2	0	0	0	0	2	0	0	0	0	0	0	0	0	0	2	2	0	0	0
MPIO. DE PÉNJAMO (ICC)	8	0	0	0	0	8	0	0	0	0	0	0	0	0	0	8	8	0	0	0
MPIO. DE SAN FRANCISCO DEL RINCÓN (ICC)	1	0	0	0	0	1	0	0	0	0	0	0	0	0	0	1	1	0	0	0
MPIO. DE SANTA CRUZ DE JUVENTINO ROSAS (ICC)	1	0	0	0	0	1	0	0	0	0	0	0	0	0	0	1	1	0	0	0
MPIO. DE VILLAGRÁN (ICC)	1	0	0	0	0	1	0	0	0	0	0	0	0	0	0	1	1	0	0	0
MPIO. DE ACAPULCO DE JUÁREZ (ICC)	3	0	0	0	0	3	0	0	0	0	0	0	0	0	0	3	3	0	0	0
MPIO. DE CHILPANCINGO DE LOS BRAVO (ICC)	5	0	0	0	0	5	5	2	0	3	0	0	0	0	0	0	0	0	0	0
GOB. HGO. (ICC)	49	0	0	0	0	49	2	0	1	1	0	0	0	0	0	47	32	0	15	0
MPIO. DE HUEJUTLA DE REYES (ICC)	4	0	0	0	0	4	0	0	0	0	0	0	0	0	0	4	4	0	0	0
MPIO. DE IXMIGUILPAN (ICC)	1	0	0	0	0	1	0	0	0	0	0	0	0	0	0	1	1	0	0	0
MPIO. DE TULANCINGO DE BRAVO (ICC)	4	0	0	0	0	4	4	4	0	0	0	0	0	0	0	0	0	0	0	0
MPIO. DE GUADALAJARA (ICC)	11	0	0	0	0	11	0	0	0	0	0	0	0	0	0	11	11	0	0	0
MPIO. DE TLAQUEPAQUE (ICC)	3	0	0	0	0	3	0	0	0	0	0	0	0	0	0	3	3	0	0	0
MPIO. DE TONALÁ (ICC)	7	0	0	0	0	7	0	0	0	0	0	0	0	0	0	7	7	0	0	0
MPIO. DE NAUCALPAN DE JUÁREZ (ICC)	2	0	0	0	0	2	1	0	0	1	0	0	0	0	0	1	1	0	0	0
MPIO. DE TLALNEPANTLA DE BAZ (ICC)	6	0	0	0	0	6	0	0	0	0	0	0	0	0	0	6	6	0	0	0
MPIO. DE TULTILÁN (ICC)	1	0	0	0	0	1	0	0	0	0	0	0	0	0	0	1	1	0	0	0
MPIO. DE MORELIA (ICC)	11	0	0	0	0	11	0	0	0	0	0	0	0	0	0	11	11	0	0	0
MPIO. DE URUAPAN (ICC)	9	0	0	0	0	9	0	0	0	0	0	0	0	0	0	9	9	0	0	0
MPIO. DE ZITÁCUARO (ICC)	5	0	0	0	0	5	0	0	0	0	0	0	0	0	0	5	5	0	0	0



AUDITORÍA SUPERIOR DE LA FEDERACIÓN
ESTADO DE TRÁMITE DE LAS ACCIONES EMITIDAS
CORTE AL 30 DE SEPTIEMBRE DE 2011
CUENTAS PÚBLICAS 2005 A 2009
POR ENTIDAD Y CUENTA PÚBLICA

PROMOCIÓN DE RESPONSABILIDAD ADMINISTRATIVA SANCIONATORIA (PRAS)

Siglas de la Entidad Fiscalizada	Total de PRAS	Previos a la Notificación				Emtidas	En Seguimiento									Con Seguimiento Concluido				
		Total	Dictamen Técnico para Conclusión Previa a su Emisión	Sin Notificar como Medida Preventiva o Cautelar	En Proceso de Notificación		Total	Sin Respuesta	Respuesta en Análisis	Respuesta Improcedente	Dictamen Técnico para Conclusión	Dictamen Técnico para Conclusión por Acumulación	Dictamen Técnico para Emisión de Nueva Acción	Suspensión por Mandato Judicial	En Espera de Resolución de Autoridad Competente	Total	Promovida	Seguimiento Concluido por Acumulación	Baja por Conclusión Previa a su Emisión	Baja por Resolución de Autoridad Competente
MPIO. DE AYALA (ICC)	3	0	0	0	0	3	0	0	0	0	0	0	0	0	0	3	3	0	0	0
MPIO. DE CUAUTLA (ICC)	12	0	0	0	0	12	0	0	0	0	0	0	0	0	0	12	12	0	0	0
MPIO. DE CUERNAVACA (ICC)	4	0	0	0	0	4	4	0	0	4	0	0	0	0	0	0	0	0	0	0
MPIO. DE EMILIANO ZAPATA (ICC)	1	0	0	0	0	1	0	0	0	0	0	0	0	0	0	1	1	0	0	0
MPIO. DE JIUTEPEC (ICC)	1	0	0	0	0	1	0	0	0	0	0	0	0	0	0	1	1	0	0	0
MPIO. DE TEMIXCO (ICC)	6	0	0	0	0	6	0	0	0	0	0	0	0	0	0	6	6	0	0	0
MPIO. DE TLALNEPANTLA (ICC)	1	0	0	0	0	1	0	0	0	0	0	0	0	0	0	1	1	0	0	0
GOB. NAY. (ICC)	54	0	0	0	0	54	1	1	0	0	0	0	0	0	0	53	53	0	0	0
MPIO. DE EL NAYAR (ICC)	10	0	0	0	0	10	0	0	0	0	0	0	0	0	0	10	10	0	0	0
MPIO. DE SANTIAGO IXCUINTLA (ICC)	5	0	0	0	0	5	0	0	0	0	0	0	0	0	0	5	5	0	0	0
MPIO. DE APODACA (ICC)	4	0	0	0	0	4	0	0	0	0	0	0	0	0	0	4	4	0	0	0
MPIO. DE GUADALUPE (ICC)	11	0	0	0	0	11	0	0	0	0	0	0	0	0	0	11	11	0	0	0
MPIO. DE JUCHITÁN DE ZARAGOZA (ICC)	2	0	0	0	0	2	2	2	0	0	0	0	0	0	0	0	0	0	0	0
MPIO. DE OAXACA DE JUÁREZ (ICC)	2	0	0	0	0	2	0	0	0	0	0	0	0	0	0	2	2	0	0	0
MPIO. DE SAN PEDRO POCHUTLA (ICC)	6	0	0	0	0	6	6	6	0	0	0	0	0	0	0	0	0	0	0	0
MPIO. DE ATLIXCO (ICC)	12	0	0	0	0	12	0	0	0	0	0	0	0	0	0	12	12	0	0	0
MPIO. DE PUEBLA (ICC)	5	0	0	0	0	5	0	0	0	0	0	0	0	0	0	5	5	0	0	0
MPIO. DE TEHUACÁN (ICC)	12	0	0	0	0	12	0	0	0	0	0	0	0	0	0	12	12	0	0	0
MPIO. DE AMEALCO DE BONFIL (ICC)	4	0	0	0	0	4	0	0	0	0	0	0	0	0	0	4	4	0	0	0
MPIO. DE EL MARQUÉS (ICC)	16	0	0	0	0	16	0	0	0	0	0	0	0	0	0	16	16	0	0	0
MPIO. DE SAN JUAN DEL RÍO (ICC)	4	0	0	0	0	4	4	0	4	0	0	0	0	0	0	0	0	0	0	0
GOB. Q. R. (ICC)	39	0	0	0	0	39	3	0	3	0	0	0	0	0	0	36	34	0	2	0
MPIO. DE BENITO JUÁREZ (ICC)	16	0	0	0	0	16	0	0	0	0	0	0	0	0	0	16	16	0	0	0
MPIO. DE SOLIDARIDAD (ICC)	11	0	0	0	0	11	0	0	0	0	0	0	0	0	0	11	11	0	0	0
GOB. S.L.P. (ICC)	60	0	0	0	0	60	4	0	4	0	0	0	0	0	0	56	56	0	0	0
MPIO. DE CEDRAL (ICC)	1	0	0	0	0	1	0	0	0	0	0	0	0	0	0	1	1	0	0	0
MPIO. DE CHARCAS (ICC)	1	0	0	0	0	1	0	0	0	0	0	0	0	0	0	1	1	0	0	0
MPIO. DE CIUDAD FERNÁNDEZ (ICC)	1	0	0	0	0	1	0	0	0	0	0	0	0	0	0	1	1	0	0	0
MPIO. DE COXCATLÁN (ICC)	1	0	0	0	0	1	0	0	0	0	0	0	0	0	0	1	1	0	0	0
MPIO. DE GUADALCÁZAR (ICC)	1	0	0	0	0	1	0	0	0	0	0	0	0	0	0	1	1	0	0	0
MPIO. DE MATEHUALA (ICC)	1	0	0	0	0	1	0	0	0	0	0	0	0	0	0	1	1	0	0	0



AUDITORÍA SUPERIOR DE LA FEDERACIÓN
ESTADO DE TRÁMITE DE LAS ACCIONES EMITIDAS
CORTE AL 30 DE SEPTIEMBRE DE 2011
CUENTAS PÚBLICAS 2005 A 2009
POR ENTIDAD Y CUENTA PÚBLICA

PROMOCIÓN DE RESPONSABILIDAD ADMINISTRATIVA SANCIONATORIA (PRAS)

Siglas de la Entidad Fiscalizada	Total de PRAS	Previos a la Notificación				Emittidas	En Seguimiento								Con Seguimiento Concluido					
		Total	Dictamen Técnico para Conclusión Previa a su Emisión	Sin Notificar como Medida Preventiva o Cautelar	En Proceso de Notificación		Total	Sin Respuesta	Respuesta en Análisis	Respuesta Improcedente	Dictamen Técnico para Conclusión	Dictamen Técnico para Conclusión por Acumulación	Dictamen Técnico para Emisión de Nueva Acción	Suspensión por Mandato Judicial	En Espera de Resolución de Autoridad Competente	Total	Promovida	Seguimiento Concluido por Acumulación	Baja por Conclusión Previa a su Emisión	Baja por Resolución de Autoridad Competente
MPIO. DE MOCTEZUMA (ICC)	1	0	0	0	0	1	0	0	0	0	0	0	0	0	0	1	1	0	0	0
MPIO. DE SAN ANTONIO (ICC)	1	0	0	0	0	1	0	0	0	0	0	0	0	0	0	1	1	0	0	0
MPIO. DE SAN CIRO DE ACOSTA (ICC)	1	0	0	0	0	1	0	0	0	0	0	0	0	0	0	1	1	0	0	0
MPIO. DE SAN LUIS POTOSÍ (ICC)	9	0	0	0	0	9	0	0	0	0	0	0	0	0	0	9	9	0	0	0
MPIO. DE SAN MARTIN CHALCHICUAUTLA (ICC)	1	0	0	0	0	1	0	0	0	0	0	0	0	0	0	1	1	0	0	0
MPIO. DE SOLEDAD DE GRACIANO SÁNCHEZ (ICC)	9	0	0	0	0	9	0	0	0	0	0	0	0	0	0	9	7	0	2	0
MPIO. DE TAMAZUNCHALE (ICC)	10	0	0	0	0	10	0	0	0	0	0	0	0	0	0	10	10	0	0	0
MPIO. DE TAMPAMOLÓN CORONA (ICC)	1	0	0	0	0	1	0	0	0	0	0	0	0	0	0	1	1	0	0	0
GOB. SIN. (ICC)	40	0	0	0	0	40	0	0	0	0	0	0	0	0	0	40	33	0	7	0
MPIO. DE AHOME (ICC)	2	0	0	0	0	2	0	0	0	0	0	0	0	0	0	2	2	0	0	0
MPIO. DE EL FUERTE (ICC)	2	0	0	0	0	2	0	0	0	0	0	0	0	0	0	2	2	0	0	0
MPIO. DE ELOTA (ICC)	1	0	0	0	0	1	0	0	0	0	0	0	0	0	0	1	1	0	0	0
MPIO. DE GUASAVE (ICC)	2	0	0	0	0	2	0	0	0	0	0	0	0	0	0	2	2	0	0	0
MPIO. DE MAZATLÁN (ICC)	5	0	0	0	0	5	0	0	0	0	0	0	0	0	0	5	5	0	0	0
MPIO. DE NAVOLATO (ICC)	7	0	0	0	0	7	0	0	0	0	0	0	0	0	0	7	7	0	0	0
MPIO. DE AGUA PRIETA (ICC)	1	0	0	0	0	1	0	0	0	0	0	0	0	0	0	1	1	0	0	0
MPIO. DE BACADÉHUACHI (ICC)	1	0	0	0	0	1	0	0	0	0	0	0	0	0	0	1	1	0	0	0
MPIO. DE CAJEME (ICC)	1	0	0	0	0	1	0	0	0	0	0	0	0	0	0	1	1	0	0	0
MPIO. DE GUAYMAS (ICC)	1	0	0	0	0	1	0	0	0	0	0	0	0	0	0	1	1	0	0	0
MPIO. DE HERMOSILLO (ICC)	3	0	0	0	0	3	0	0	0	0	0	0	0	0	0	3	3	0	0	0
MPIO. DE MAGDALENA (ICC)	1	0	0	0	0	1	0	0	0	0	0	0	0	0	0	1	1	0	0	0
MPIO. DE NAVOJOA (ICC)	8	0	0	0	0	8	0	0	0	0	0	0	0	0	0	8	8	0	0	0
MPIO. DE SAN IGNACIO RIO MUERTO (ICC)	1	0	0	0	0	1	0	0	0	0	0	0	0	0	0	1	1	0	0	0
OSFE TAB. (ICC)	1	0	0	0	0	1	0	0	0	0	0	0	0	0	0	1	1	0	0	0
MPIO. DE CÁRDENAS (ICC)	2	0	0	0	0	2	0	0	0	0	0	0	0	0	0	2	2	0	0	0
MPIO. DE HUIMANGUILLO (ICC)	3	0	0	0	0	3	0	0	0	0	0	0	0	0	0	3	3	0	0	0
MPIO. DE ALTAMIRA (ICC)	4	0	0	0	0	4	0	0	0	0	0	0	0	0	0	4	4	0	0	0
MPIO. DE MATAMOROS (ICC)	13	0	0	0	0	13	0	0	0	0	0	0	0	0	0	13	13	0	0	0
MPIO. DE NUEVO LAREDO (ICC)	10	0	0	0	0	10	0	0	0	0	0	0	0	0	0	10	10	0	0	0



AUDITORÍA SUPERIOR DE LA FEDERACIÓN
ESTADO DE TRÁMITE DE LAS ACCIONES EMITIDAS
CORTE AL 30 DE SEPTIEMBRE DE 2011
CUENTAS PÚBLICAS 2005 A 2009
POR ENTIDAD Y CUENTA PÚBLICA

PROMOCIÓN DE RESPONSABILIDAD ADMINISTRATIVA SANCIONATORIA (PRAS)

Siglas de la Entidad Fiscalizada	Total de PRAS	Previos a la Notificación				Emisitas	En Seguimiento									Con Seguimiento Concluido				
		Total	Dictamen Técnico para Conclusión Previa a su Emisión	Sin Notificar como Medida Preventiva o Cautelar	En Proceso de Notificación		Total	Sin Respuesta	Respuesta en Análisis	Respuesta Improcedente	Dictamen Técnico para Conclusión	Dictamen Técnico para Conclusión por Acumulación	Dictamen Técnico para Emisión de Nueva Acción	Suspensión por Mandato Judicial	En Espera de Resolución de Autoridad Competente	Total	Promovida	Seguimiento Concluido por Acumulación	Baja por Conclusión Previa a su Emisión	Baja por Resolución de Autoridad Competente
GOB. TLAX. (ICC)	36	0	0	0	0	36	7	3	0	4	0	0	0	0	0	29	29	0	0	0
MPIO. DE HUAMANTLA (ICC)	3	0	0	0	0	3	0	0	0	0	0	0	0	0	0	3	3	0	0	0
MPIO. DE SAN PABLO DEL MONTE (ICC)	12	0	0	0	0	12	10	1	0	9	0	0	0	0	0	2	2	0	0	0
MPIO. DE TLAXCALA (ICC)	10	0	0	0	0	10	0	0	0	0	0	0	0	0	0	10	10	0	0	0
ORFIS VER. (ICC)	1	0	0	0	0	1	0	0	0	0	0	0	0	0	0	1	1	0	0	0
MPIO. DE PAPANTLA (ICC)	6	0	0	0	0	6	0	0	0	0	0	0	0	0	0	6	6	0	0	0
MPIO. DE VERACRUZ (ICC)	2	0	0	0	0	2	0	0	0	0	0	0	0	0	0	2	2	0	0	0
GOB. YUC. (ICC)	32	0	0	0	0	32	0	0	0	0	0	0	0	0	0	32	4	0	28	0
MPIO. DE MÉRIDA (ICC)	8	0	0	0	0	8	0	0	0	0	0	0	0	0	0	8	4	0	4	0
MPIO. DE VALLADOLID (ICC)	1	0	0	0	0	1	0	0	0	0	0	0	0	0	0	1	1	0	0	0
MPIO. DE FRESNILLO (ICC)	14	0	0	0	0	14	0	0	0	0	0	0	0	0	0	14	14	0	0	0
MPIO. DE PINOS (ICC)	10	0	0	0	0	10	0	0	0	0	0	0	0	0	0	10	10	0	0	0
MPIO. DE RINCÓN DE ROMOS (ICC)	2	0	0	0	0	2	0	0	0	0	0	0	0	0	0	2	2	0	0	0
MPIO. DE MEXICALI (ICC)	2	0	0	0	0	2	0	0	0	0	0	0	0	0	0	2	0	0	2	0
MPIO. DE MULEGÉ (ICC)	1	0	0	0	0	1	1	1	0	0	0	0	0	0	0	0	0	0	0	0
MPIO. DE CALAKMUL (ICC)	1	0	0	0	0	1	0	0	0	0	0	0	0	0	0	1	1	0	0	0
MPIO. DE CANDELARIA (ICC)	1	0	0	0	0	1	0	0	0	0	0	0	0	0	0	1	1	0	0	0
MPIO. DE ARMERÍA (ICC)	2	0	0	0	0	2	0	0	0	0	0	0	0	0	0	2	2	0	0	0
MPIO. DE CUAUHTÉMOC (ICC)	6	0	0	0	0	6	5	0	5	0	0	0	0	0	0	1	1	0	0	0
DEL. IZTACALCO (ICC)	6	0	0	0	0	6	0	0	0	0	0	0	0	0	0	6	6	0	0	0
DEL. XOCHIMILCO (ICC)	3	0	0	0	0	3	0	0	0	0	0	0	0	0	0	3	3	0	0	0
MPIO. DE MEZQUITAL (ICC)	8	0	0	0	0	8	1	0	0	1	0	0	0	0	0	7	7	0	0	0
MPIO. DE PUEBLO NUEVO (ICC)	8	0	0	0	0	8	0	0	0	0	0	0	0	0	0	8	2	0	6	0
MPIO. DE TAMAZULA (ICC)	2	0	0	0	0	2	0	0	0	0	0	0	0	0	0	2	2	0	0	0
OFS GTO. (ICC)	1	0	0	0	0	1	0	0	0	0	0	0	0	0	0	1	1	0	0	0
MPIO. DE DOLORES HIDALGO (ICC)	4	0	0	0	0	4	0	0	0	0	0	0	0	0	0	4	4	0	0	0
MPIO. DE SALAMANCA (ICC)	2	0	0	0	0	2	0	0	0	0	0	0	0	0	0	2	2	0	0	0
MPIO. DE SAN LUIS DE LA PAZ (ICC)	2	0	0	0	0	2	0	0	0	0	0	0	0	0	0	2	2	0	0	0
MPIO. DE VALLE DE SANTIAGO (ICC)	4	0	0	0	0	4	0	0	0	0	0	0	0	0	0	4	4	0	0	0
AGE GRO. (ICC)	4	0	0	0	0	4	0	0	0	0	0	0	0	0	0	4	0	0	4	0
MPIO. DE SAN FELIPE ORIZATLÁN (ICC)	5	0	0	0	0	5	0	0	0	0	0	0	0	0	0	5	0	0	5	0



AUDITORÍA SUPERIOR DE LA FEDERACIÓN
ESTADO DE TRÁMITE DE LAS ACCIONES EMITIDAS
CORTE AL 30 DE SEPTIEMBRE DE 2011
CUENTAS PÚBLICAS 2005 A 2009
POR ENTIDAD Y CUENTA PÚBLICA

PROMOCIÓN DE RESPONSABILIDAD ADMINISTRATIVA SANCIONATORIA (PRAS)

Siglas de la Entidad Fiscalizada	Total de PRAS	Previos a la Notificación				Emisitas	En Seguimiento									Con Seguimiento Concluido				
		Total	Dictamen Técnico para Conclusión Previa a su Emisión	Sin Notificar como Medida Preventiva o Cautelar	En Proceso de Notificación		Total	Sin Respuesta	Respuesta en Análisis	Respuesta Improcedente	Dictamen Técnico para Conclusión	Dictamen Técnico para Conclusión por Acumulación	Dictamen Técnico para Emisión de Nueva Acción	Suspensión por Mandato Judicial	En Espera de Resolución de Autoridad Competente	Total	Promovida	Seguimiento Concluido por Acumulación	Baja por Conclusión Previa a su Emisión	Baja por Resolución de Autoridad Competente
MPIO. DE ATENCO (ICC)	1	0	0	0	0	1	0	0	0	0	0	0	0	0	0	1	1	0	0	0
MPIO. DE CHIMALHUACÁN (ICC)	6	0	0	0	0	6	0	0	0	0	0	0	0	0	0	6	0	0	6	0
MPIO. DE ROSAMORADA (ICC)	2	0	0	0	0	2	0	0	0	0	0	0	0	0	0	2	2	0	0	0
MPIO. DE TECUALA (ICC)	5	0	0	0	0	5	0	0	0	0	0	0	0	0	0	5	5	0	0	0
MPIO. DE DOCTOR ARROYO (ICC)	3	0	0	0	0	3	0	0	0	0	0	0	0	0	0	3	0	0	3	0
MPIO. DE GENERAL ESCOBEDO (ICC)	15	0	0	0	0	15	0	0	0	0	0	0	0	0	0	15	0	0	15	0
MPIO. DE MARISCALA DE JUÁREZ (ICC)	3	0	0	0	0	3	3	0	0	3	0	0	0	0	0	0	0	0	0	0
MPIO. DE PINAL DE AMOLES (ICC)	2	0	0	0	0	2	0	0	0	0	0	0	0	0	0	2	1	0	1	0
MPIO. DE JOSÉ MARÍA MORELOS (ICC)	4	0	0	0	0	4	0	0	0	0	0	0	0	0	0	4	4	0	0	0
MPIO. DE LÁZARO CÁRDENAS (ICC)	5	0	0	0	0	5	0	0	0	0	0	0	0	0	0	5	5	0	0	0
MPIO. DE AQUISMÓN (ICC)	13	0	0	0	0	13	0	0	0	0	0	0	0	0	0	13	0	0	13	0
MPIO. DE CIUDAD VALLES (ICC)	12	0	0	0	0	12	0	0	0	0	0	0	0	0	0	12	0	0	12	0
MPIO. DE RIOVERDE (ICC)	2	0	0	0	0	2	0	0	0	0	0	0	0	0	0	2	0	0	2	0
MPIO. DE ETCHOJOA (ICC)	1	0	0	0	0	1	0	0	0	0	0	0	0	0	0	1	1	0	0	0
MPIO. DE APIZACO (ICC)	5	0	0	0	0	5	5	5	0	0	0	0	0	0	0	0	0	0	0	0
MPIO. DE CHEMAX (ICC)	4	0	0	0	0	4	0	0	0	0	0	0	0	0	0	4	0	0	4	0
MPIO. DE TEKAX (ICC)	4	0	0	0	0	4	0	0	0	0	0	0	0	0	0	4	4	0	0	0
MPIO. DE SOMBRERETE (ICC)	2	0	0	0	0	2	0	0	0	0	0	0	0	0	0	2	0	0	2	0
MPIO. DE COSÍO (ICC)	4	0	0	0	0	4	0	0	0	0	0	0	0	0	0	4	4	0	0	0
MPIO. DE PABELLÓN DE ARTEAGA (ICC)	4	0	0	0	0	4	4	0	4	0	0	0	0	0	0	0	0	0	0	0
MPIO. DE LA PAZ (ICC)	4	0	0	0	0	4	0	0	0	0	0	0	0	0	0	4	4	0	0	0
MPIO. DE MÚZQUIZ (ICC)	4	0	0	0	0	4	0	0	0	0	0	0	0	0	0	4	0	0	4	0
MPIO. DE PARRAS (ICC)	1	0	0	0	0	1	0	0	0	0	0	0	0	0	0	1	1	0	0	0
MPIO. DE COQUIMATLÁN (ICC)	4	0	0	0	0	4	4	0	4	0	0	0	0	0	0	0	0	0	0	0
MPIO. DE MOTOZINTLA (ICC)	3	0	0	0	0	3	0	0	0	0	0	0	0	0	0	3	0	0	3	0
MPIO. DE SALTO DE AGUA (ICC)	2	0	0	0	0	2	0	0	0	0	0	0	0	0	0	2	0	0	2	0
MPIO. DE SAN DIMAS (ICC)	3	0	0	0	0	3	1	0	1	0	0	0	0	0	0	2	2	0	0	0
MPIO. DE SAN FELIPE (ICC)	1	0	0	0	0	1	0	0	0	0	0	0	0	0	0	1	0	0	1	0
MPIO. DE SAN LUIS ACATLÁN (ICC)	4	0	0	0	0	4	0	0	0	0	0	0	0	0	0	4	0	0	4	0
MPIO. DE LAGOS DE MORENO (ICC)	10	0	0	0	0	10	10	0	10	0	0	0	0	0	0	0	0	0	0	0
MPIO. DE TEPATITLÁN DE MORELOS (ICC)	12	0	0	0	0	12	12	0	12	0	0	0	0	0	0	0	0	0	0	0



AUDITORÍA SUPERIOR DE LA FEDERACIÓN
ESTADO DE TRÁMITE DE LAS ACCIONES EMITIDAS
CORTE AL 30 DE SEPTIEMBRE DE 2011
CUENTAS PÚBLICAS 2005 A 2009
POR ENTIDAD Y CUENTA PÚBLICA

PROMOCIÓN DE RESPONSABILIDAD ADMINISTRATIVA SANCIONATORIA (PRAS)

Siglas de la Entidad Fiscalizada	Total de PRAS	Previos a la Notificación				Emtidas	En Seguimiento									Con Seguimiento Concluido				
		Total	Dictamen Técnico para Conclusión Previa a su Emisión	Sin Notificar como Medida Preventiva o Cautelar	En Proceso de Notificación		Total	Sin Respuesta	Respuesta en Análisis	Respuesta Improcedente	Dictamen Técnico para Conclusión	Dictamen Técnico para Conclusión por Acumulación	Dictamen Técnico para Emisión de Nueva Acción	Suspensión por Mandato Judicial	En Espera de Resolución de Autoridad Competente	Total	Promovida	Seguimiento Concluido por Acumulación	Baja por Conclusión Previa a su Emisión	Baja por Resolución de Autoridad Competente
MPIO. DE ATIZAPÁN DE ZARAGOZA (ICC)	5	0	0	0	0	5	2	0	0	2	0	0	0	0	0	3	3	0	0	0
MPIO. DE ECATEPEC DE MORELOS	1	0	0	0	0	1	0	0	0	0	0	0	0	0	0	1	1	0	0	0
MPIO. DE IXTLAHUACA (ICC)	6	0	0	0	0	6	0	0	0	0	0	0	0	0	0	6	6	0	0	0
MPIO. DE MORELOS (ICC)	1	0	0	0	0	1	0	0	0	0	0	0	0	0	0	1	1	0	0	0
MPIO. DE SAN JOSÉ DEL RINCÓN (ICC)	4	0	0	0	0	4	0	0	0	0	0	0	0	0	0	4	0	0	4	0
MPIO. DE HIDALGO (ICC)	2	0	0	0	0	2	0	0	0	0	0	0	0	0	0	2	0	0	2	0
MPIO. DE TACÁMBARO (ICC)	2	0	0	0	0	2	2	0	2	0	0	0	0	0	0	0	0	0	0	0
MPIO. DE TURICATO (ICC)	1	0	0	0	0	1	1	0	1	0	0	0	0	0	0	0	0	0	0	0
MPIO. DE YAUTEPEC (ICC)	1	0	0	0	0	1	1	0	1	0	0	0	0	0	0	0	0	0	0	0
MPIO. DE GALEANA (ICC)	3	0	0	0	0	3	0	0	0	0	0	0	0	0	0	3	0	0	3	0
MPIO. DE LINARES (ICC)	5	0	0	0	0	5	0	0	0	0	0	0	0	0	0	5	0	0	5	0
GOB. OAX.	1	0	0	0	0	1	0	0	0	0	0	0	0	0	0	1	1	0	0	0
MPIO. DE QUECHOLAC (ICC)	1	0	0	0	0	1	1	1	0	0	0	0	0	0	0	0	0	0	0	0
MPIO. DE HUIMILPAN (ICC)	1	0	0	0	0	1	1	0	1	0	0	0	0	0	0	0	0	0	0	0
MPIO. DE COZUMEL (ICC)	3	0	0	0	0	3	3	0	3	0	0	0	0	0	0	0	0	0	0	0
MPIO. DE TULUM (ICC)	1	0	0	0	0	1	1	1	0	0	0	0	0	0	0	0	0	0	0	0
MPIO. DE MEXQUITIC DE CARMONA (ICC)	2	0	0	0	0	2	0	0	0	0	0	0	0	0	0	2	0	0	2	0
MPIO. DE ÁLAMOS (ICC)	2	0	0	0	0	2	0	0	0	0	0	0	0	0	0	2	0	0	2	0
MPIO. DE NACAJUCA (ICC)	7	0	0	0	0	7	7	7	0	0	0	0	0	0	0	0	0	0	0	0
MPIO. DE CALPULALPAN (ICC)	6	0	0	0	0	6	6	6	0	0	0	0	0	0	0	0	0	0	0	0
MPIO. DE KANASÍN (ICC)	6	0	0	0	0	6	6	6	0	0	0	0	0	0	0	0	0	0	0	0
MPIO. DE OXKUTZCAB (ICC)	6	0	0	0	0	6	6	6	0	0	0	0	0	0	0	0	0	0	0	0
MPIO. DE MAZAPIL (ICC)	3	0	0	0	0	3	0	0	0	0	0	0	0	0	0	3	0	0	3	0
MPIO. DE RÍO GRANDE (ICC)	1	0	0	0	0	1	1	1	0	0	0	0	0	0	0	0	0	0	0	0
ENTIDADES FEDERATIVAS Y MUNICIPIOS	2823	0	0	0	0	2823	256	87	94	74	1	0	0	0	0	2567	2245	0	317	5
Total General	5139	0	0	0	0	5139	259	87	96	74	1	0	0	0	1	4880	4505	5	364	6



AUDITORÍA SUPERIOR DE LA FEDERACIÓN
ESTADO DE TRÁMITE DE LAS ACCIONES EMITIDAS
CORTE AL 30 DE SEPTIEMBRE DE 2011
CUENTAS PÚBLICAS 2005 A 2009
POR TIPO DE ACCIÓN

Tipo de Acción	Total de PO	No Notificadas					Emitidas	En Seguimiento								Con Seguimiento Concluido								En Procedimiento Resarcitorio	
		Total	Dictamen Técnico para Conclusión Previa a su Emisión	Elaboración del Pliego	Sin Notificar como Medida Preventiva o Cautelar	En Proceso de Notificación		Total	Sin Respuesta	Respuesta en Análisis	Dictamen Técnico para Conclusión	Dictamen Técnico para Conclusión por Acumulación	Dictamen Técnico para Emisión de Nueva Acción	Dictamen Técnico por no Solventación del PO	Suspensión por Mandato Judicial	En Espera de Resolución de Autoridad Competente	Total	Solventada	Baja por Conclusión Previa a su Emisión	Baja por Resolución de Autoridad Competente	Seguimiento Concluido por Acumulación	Baja por Demanda	Baja por Denuncia de Hechos		Sustituida por Nueva Acción
Pliego de Observaciones	3902	325	0	240	0	85	3577	1246	403	453	0	0	9	381	0	0	2127	775	1344	0	2	2	0	4	204
Porcentaje	100.00	8.33	0.00	6.15	0.00	0.02	91.67	31.93	10.33	11.61	0.00	0.00	0.23	9.76	0.00	0.00	54.51	19.86	34.44	0.00	0.05	0.05	0.00	0.10	5.23



AUDITORÍA SUPERIOR DE LA FEDERACIÓN
ESTADO DE TRÁMITE DE LAS ACCIONES EMITIDAS
CORTE AL 30 DE SEPTIEMBRE DE 2011
CUENTAS PÚBLICAS 2005 A 2009
POR SECTOR
PLIEGOS DE OBSERVACIONES (PO)

Sector	TOTAL DE PO	No Notificadas						Emitidas	En Seguimiento										Con Seguimiento Concluido								En Procedimiento Resarcitorio
		TOTAL	Dictamen Técnico para Conclusión Previa a su Emisión	Elaboración del Pliego	Sin Notificar como Medida Preventiva o Cautelar	En Proceso de Notificación	Total		Sin Respuesta	Respuesta en Análisis	Dictamen Técnico para Conclusión	Dictamen Técnico para Conclusión por Acumulación	Dictamen Técnico para Emisión de Nueva Acción	Dictamen Técnico por no Solventación del PO	Suspensión por Mandato Judicial	En Espera de Resolución de Autoridad Competente	% En Seguimiento	Total	Solventada	Baja por Conclusión Previa a su Emisión	Baja por Resolución de Autoridad Competente	Seguimiento Concluido por Acumulación	Baja por Demanda	Baja por Denuncia de Hechos	Sustituida por Nueva Acción		
PODER LEGISLATIVO	7	0	0	0	0	0	7	0	0	0	0	0	0	0	0	0.00	7	0	7	0	0	0	0	0	0	0	
GOBERNACIÓN	12	0	0	0	0	0	12	1	1	0	0	0	0	0	0	8.33	8	4	4	0	0	0	0	0	0	3	
RELACIONES EXTERIORES	2	0	0	0	0	0	2	0	0	0	0	0	0	0	0	0.00	2	1	1	0	0	0	0	0	0	0	
HACIENDA Y CREDITO PÚBLICO	64	1	0	1	0	0	63	16	1	3	0	0	8	4	0	25.40	34	13	19	0	0	0	0	0	2	13	
AGRICULTURA, GANADERÍA, DESARROLLO RURAL, PESCA Y ALIMENTACIÓN	92	0	0	0	0	0	92	34	19	15	0	0	0	0	0	36.96	55	20	35	0	0	0	0	0	0	3	
COMUNICACIONES Y TRANSPORTES	144	6	0	6	0	0	138	12	5	3	0	0	0	4	0	8.70	110	52	57	0	1	0	0	0	0	16	
ECONOMÍA	14	0	0	0	0	0	14	0	0	0	0	0	0	0	0	0.00	10	10	0	0	0	0	0	0	0	4	
EDUCACIÓN PÚBLICA	76	6	0	4	0	2	70	12	2	4	0	0	0	6	0	17.14	54	29	25	0	0	0	0	0	0	4	
INSTITUCIONES PÚBLICAS DE EDUCACIÓN SUPERIOR	13	0	0	0	0	0	13	0	0	0	0	0	0	0	0	0.00	3	3	0	0	0	0	0	0	0	10	
SALUD	56	0	0	0	0	0	56	2	0	0	0	0	0	2	0	3.57	45	35	10	0	0	0	0	0	0	9	
TRABAJO Y PREVISIÓN SOCIAL	1	0	0	0	0	0	1	0	0	0	0	0	0	0	0	0.00	0	0	0	0	0	0	0	0	0	1	
REFORMA AGRARIA	18	0	0	0	0	0	18	14	14	0	0	0	0	0	0	77.78	0	0	0	0	0	0	0	0	0	4	
MEDIO AMBIENTE Y RECURSOS NATURALES	40	0	0	0	0	0	40	13	1	11	0	0	0	1	0	32.50	21	5	14	0	0	2	0	0	0	6	
PROCURADURÍA GENERAL DE LA REPUBLICA	5	0	0	0	0	0	5	1	0	0	0	0	0	1	0	20.00	2	1	1	0	0	0	0	0	0	2	
ENERGÍA	102	9	0	9	0	0	93	12	6	2	0	0	0	4	0	12.90	70	27	43	0	0	0	0	0	0	11	
DESARROLLO SOCIAL	19	0	0	0	0	0	19	1	1	0	0	0	0	0	0	5.26	12	7	5	0	0	0	0	0	0	6	
TURISMO	9	0	0	0	0	0	9	0	0	0	0	0	0	0	0	0.00	8	2	6	0	0	0	0	0	0	1	
SEGURIDAD PÚBLICA	5	0	0	0	0	0	5	0	0	0	0	0	0	0	0	0.00	4	2	2	0	0	0	0	0	0	1	
CIENCIA Y TECNOLOGÍA	28	0	0	0	0	0	28	3	0	1	0	0	0	2	0	10.71	23	15	8	0	0	0	0	0	0	2	
ENTIDADES NO COORDINADAS SECTORIALMENTE	118	10	0	7	0	3	108	31	5	19	0	0	0	7	0	28.70	56	26	28	0	1	0	0	0	1	21	
ÓRGANOS AUTÓNOMOS	6	3	0	3	0	0	3	2	2	0	0	0	0	0	0	66.67	1	0	1	0	0	0	0	0	0	0	
ENTIDADES FEDERATIVAS Y MUNICIPIOS	3071	290	0	210	0	80	2781	1092	346	395	0	0	1	350	0	39.27	1602	523	1078	0	0	0	0	0	1	87	
Total General	3902	325	0	240	0	85	3577	1246	403	453	0	0	9	381	0	34.83	2127	775	1344	0	2	2	0	0	4	204	



AUDITORÍA SUPERIOR DE LA FEDERACIÓN
ESTADO DE TRÁMITE DE LAS ACCIONES EMITIDAS
CORTE AL 30 DE SEPTIEMBRE DE 2011
CUENTAS PÚBLICAS 2005 A 2009
POR ENTIDAD Y CUENTA PÚBLICA
PLIEGOS DE OBSERVACIONES (PO)

Siglas de la Entidad Fiscalizada	Total de PO	No Notificadas					Emitidas	En Seguimiento										Con Seguimiento Concluido								En Procedimiento Resarcitorio
		Total	Dictamen Técnico para Conclusión Previa a su Emisión	Elaboración del Pliego	Sin Notificar como Medida Preventiva o Cautelar	En Proceso de Notificación		Total	Sin Respuesta	Respuesta en Análisis	Dictamen Técnico para Conclusión	Dictamen Técnico para Conclusión por Acumulación	Dictamen Técnico para Emisión de Nueva Acción	Dictamen Técnico por no Solventación del PO	Suspensión por Mandato Judicial	En Espera de Resolución de Autoridad Competente	% En Seguimiento	Total	Solventada	Baja por Conclusión Previa a su Emisión	Baja por Resolución de Autoridad Competente	Seguimiento Concluido por Acumulación	Baja por Demanda	Baja por Denuncia de Hechos	Sustituida por Nueva Acción	
CÁMARA DE DIPUTADOS	7	0	0	0	0	0	7	0	0	0	0	0	0	0	0	0	0.00	7	0	7	0	0	0	0	0	0
PODER LEGISLATIVO	7	0	0	0	0	0	7	0	0	0	0	0	0	0	0	0	0.00	7	0	7	0	0	0	0	0	0
INM	4	0	0	0	0	0	4	0	0	0	0	0	0	0	0	0	0.00	1	0	1	0	0	0	0	0	3
SEGOB	5	0	0	0	0	0	5	0	0	0	0	0	0	0	0	0	0.00	5	2	3	0	0	0	0	0	0
SESNSP	2	0	0	0	0	0	2	0	0	0	0	0	0	0	0	0	0.00	2	2	0	0	0	0	0	0	0
INEHRM	1	0	0	0	0	0	1	1	1	0	0	0	0	0	0	0	100.00	0	0	0	0	0	0	0	0	0
GOBERNACIÓN	12	0	0	0	0	0	12	1	1	0	0	0	0	0	0	0	8.33	8	4	4	0	0	0	0	0	3
SRE	2	0	0	0	0	0	2	0	0	0	0	0	0	0	0	0	0.00	2	1	1	0	0	0	0	0	0
RELACIONES EXTERIORES	2	0	0	0	0	0	2	0	0	0	0	0	0	0	0	0	0.00	2	1	1	0	0	0	0	0	0
BANCOMEXT	7	0	0	0	0	0	7	0	0	0	0	0	0	0	0	0	0.00	4	3	1	0	0	0	0	0	3
LOTENAL	6	0	0	0	0	0	6	1	1	0	0	0	0	0	0	0	16.67	4	3	1	0	0	0	0	0	1
NAFIN	4	0	0	0	0	0	4	2	0	0	0	0	2	0	0	0	50.00	0	0	0	0	0	0	0	0	2
SAE	12	0	0	0	0	0	12	3	0	3	0	0	0	0	0	0	25.00	3	3	0	0	0	0	0	0	6
SAT	20	1	0	1	0	0	19	9	0	0	0	0	5	4	0	0	47.37	10	4	5	0	0	0	0	1	0
SHCP	9	0	0	0	0	0	9	1	0	0	0	0	1	0	0	0	11.11	8	0	7	0	0	0	0	1	0
BANOBRAS	2	0	0	0	0	0	2	0	0	0	0	0	0	0	0	0	0.00	1	0	1	0	0	0	0	0	1
INEGI	4	0	0	0	0	0	4	0	0	0	0	0	0	0	0	0	0.00	4	0	4	0	0	0	0	0	0
HACIENDA Y CRÉDITO PÚBLICO	64	1	0	1	0	0	63	16	1	3	0	0	8	4	0	0	25.40	34	13	19	0	0	0	0	2	13
SENASICA	7	0	0	0	0	0	7	0	0	0	0	0	0	0	0	0	0.00	7	2	5	0	0	0	0	0	0
ASERCA	25	0	0	0	0	0	25	8	4	4	0	0	0	0	0	0	32.00	17	10	7	0	0	0	0	0	0
SAGARPA	43	0	0	0	0	0	43	16	14	2	0	0	0	0	0	0	37.21	26	8	18	0	0	0	0	0	1
FIRCO	16	0	0	0	0	0	16	10	1	9	0	0	0	0	0	0	62.50	5	0	5	0	0	0	0	0	1
CP	1	0	0	0	0	0	1	0	0	0	0	0	0	0	0	0	0.00	0	0	0	0	0	0	0	0	1
AGRICULTURA, GANADERÍA, DESARROLLO RURAL, PESCA Y ALIMENTACIÓN	92	0	0	0	0	0	92	34	19	15	0	0	0	0	0	0	36.96	55	20	35	0	0	0	0	0	3
AICM	1	0	0	0	0	0	1	0	0	0	0	0	0	0	0	0	0.00	1	0	1	0	0	0	0	0	0
SCT	69	0	0	0	0	0	69	5	4	0	0	0	0	1	0	0	7.25	60	22	37	0	1	0	0	0	4



AUDITORÍA SUPERIOR DE LA FEDERACIÓN
ESTADO DE TRÁMITE DE LAS ACCIONES EMITIDAS
CORTE AL 30 DE SEPTIEMBRE DE 2011
CUENTAS PÚBLICAS 2005 A 2009
POR ENTIDAD Y CUENTA PÚBLICA
PLIEGOS DE OBSERVACIONES (PO)

Siglas de la Entidad Fiscalizada	Total de PO	No Notificadas					Emitidas	En Seguimiento										Con Seguimiento Concluido								En Procedimiento Resarcitorio
		Total	Dictamen Técnico para Conclusión Previa a su Emisión	Elaboración del Pliego	Sin Notificar como Medida Preventiva o Cautelar	En Proceso de Notificación		Total	Sin Respuesta	Respuesta en Análisis	Dictamen Técnico para Conclusión	Dictamen Técnico para Conclusión por Acumulación	Dictamen Técnico para Emisión de Nueva Acción	Dictamen Técnico por no Solventación del PO	Suspensión por Mandato Judicial	En Espera de Resolución de Autoridad Competente	% En Seguimiento	Total	Solventada	Baja por Conclusión Previa a su Emisión	Baja por Resolución de Autoridad Competente	Seguimiento Concluido por Acumulación	Baja por Demanda	Baja por Denuncia de Hechos	Sustituida por Nueva Acción	
ASA	30	4	0	4	0	0	26	2	0	0	0	0	0	2	0	0	7.69	13	9	4	0	0	0	0	0	11
CAPUFE	31	0	0	0	0	0	31	4	1	3	0	0	0	0	0	0	12.90	26	19	7	0	0	0	0	0	1
SEPOMEX	3	0	0	0	0	0	3	0	0	0	0	0	0	0	0	0	0.00	3	1	2	0	0	0	0	0	0
API PUERTO VALLARTA	1	0	0	0	0	0	1	0	0	0	0	0	0	0	0	0	0.00	1	0	1	0	0	0	0	0	0
TELECOMM	1	0	0	0	0	0	1	0	0	0	0	0	0	0	0	0	0.00	1	0	1	0	0	0	0	0	0
API DOS BOCAS	1	0	0	0	0	0	1	0	0	0	0	0	0	0	0	0	0.00	1	0	1	0	0	0	0	0	0
API MANZANILLO	1	0	0	0	0	0	1	0	0	0	0	0	0	0	0	0	0.00	1	0	1	0	0	0	0	0	0
SENEAM	2	0	0	0	0	0	2	1	0	0	0	0	0	1	0	0	50.00	1	1	0	0	0	0	0	0	0
API ALTAMIRA	4	2	0	2	0	0	2	0	0	0	0	0	0	0	0	0	0.00	2	0	2	0	0	0	0	0	0
COMUNICACIONES Y TRANSPORTES	144	6	0	6	0	0	138	12	5	3	0	0	0	4	0	0	8.70	110	52	57	0	1	0	0	0	16
FONAES	3	0	0	0	0	0	3	0	0	0	0	0	0	0	0	0	0.00	1	1	0	0	0	0	0	0	2
SE	11	0	0	0	0	0	11	0	0	0	0	0	0	0	0	0	0.00	9	9	0	0	0	0	0	0	2
ECONOMÍA	14	0	0	0	0	0	14	0	0	0	0	0	0	0	0	0	0.00	10	10	0	0	0	0	0	0	4
INIFED	7	0	0	0	0	0	7	0	0	0	0	0	0	0	0	0	0.00	7	2	5	0	0	0	0	0	0
SEP	46	5	0	3	0	2	41	9	0	3	0	0	0	6	0	0	21.95	30	15	15	0	0	0	0	0	2
CONACULTA	5	0	0	0	0	0	5	1	1	0	0	0	0	0	0	0	20.00	2	2	0	0	0	0	0	0	2
INAH	4	0	0	0	0	0	4	1	0	1	0	0	0	0	0	0	25.00	3	3	0	0	0	0	0	0	0
CONAFE	2	0	0	0	0	0	2	0	0	0	0	0	0	0	0	0	0.00	2	0	2	0	0	0	0	0	0
INBAL	1	0	0	0	0	0	1	0	0	0	0	0	0	0	0	0	0.00	1	1	0	0	0	0	0	0	0
IPN	1	0	0	0	0	0	1	0	0	0	0	0	0	0	0	0	0.00	1	1	0	0	0	0	0	0	0
CONADE	8	0	0	0	0	0	8	0	0	0	0	0	0	0	0	0	0.00	8	5	3	0	0	0	0	0	0
INEA	2	1	0	1	0	0	1	1	1	0	0	0	0	0	0	0	100.00	0	0	0	0	0	0	0	0	0
EDUCACIÓN PÚBLICA	76	6	0	4	0	2	70	12	2	4	0	0	0	6	0	0	17.14	54	29	25	0	0	0	0	0	4
UAG	3	0	0	0	0	0	3	0	0	0	0	0	0	0	0	0	0.00	0	0	0	0	0	0	0	0	3
UAM	1	0	0	0	0	0	1	0	0	0	0	0	0	0	0	0	0.00	0	0	0	0	0	0	0	0	1
UMSNH	7	0	0	0	0	0	7	0	0	0	0	0	0	0	0	0	0.00	1	1	0	0	0	0	0	0	6
UABJO	1	0	0	0	0	0	1	0	0	0	0	0	0	0	0	0	0.00	1	1	0	0	0	0	0	0	0
UV	1	0	0	0	0	0	1	0	0	0	0	0	0	0	0	0	0.00	1	1	0	0	0	0	0	0	0



AUDITORÍA SUPERIOR DE LA FEDERACIÓN
ESTADO DE TRÁMITE DE LAS ACCIONES EMITIDAS
CORTE AL 30 DE SEPTIEMBRE DE 2011
CUENTAS PÚBLICAS 2005 A 2009
POR ENTIDAD Y CUENTA PÚBLICA
PLIEGOS DE OBSERVACIONES (PO)

Siglas de la Entidad Fiscalizada	Total de PO	No Notificadas					Emitidas	En Seguimiento										Con Seguimiento Concluido								En Procedimiento Resarcitorio
		Total	Dictamen Técnico para Conclusión Previa a su Emisión	Elaboración del Pliego	Sin Notificar como Medida Preventiva o Cautelar	En Proceso de Notificación		Total	Sin Respuesta	Respuesta en Análisis	Dictamen Técnico para Conclusión	Dictamen Técnico para Conclusión por Acumulación	Dictamen Técnico para Emisión de Nueva Acción	Dictamen Técnico por no Solventación del PO	Suspensión por Mandato Judicial	En Espera de Resolución de Autoridad Competente	% En Seguimiento	Total	Solventada	Baja por Conclusión Previa a su Emisión	Baja por Resolución de Autoridad Competente	Seguimiento Concluido por Acumulación	Baja por Demanda	Baja por Denuncia de Hechos	Sustituida por Nueva Acción	
INSTITUCIONES PÚBLICAS DE EDUCACIÓN SUPERIOR	13	0	0	0	0	0	13	0	0	0	0	0	0	0	0	0	0.00	3	3	0	0	0	0	0	0	10
SSA	5	0	0	0	0	0	5	0	0	0	0	0	0	0	0	0	0.00	5	1	4	0	0	0	0	0	0
BIRMEX	1	0	0	0	0	0	1	0	0	0	0	0	0	0	0	0	0.00	1	1	0	0	0	0	0	0	0
CENSIA	2	0	0	0	0	0	2	0	0	0	0	0	0	0	0	0	0.00	1	1	0	0	0	0	0	0	1
INMEGEN	12	0	0	0	0	0	12	2	0	0	0	0	0	2	0	0	16.67	3	2	1	0	0	0	0	0	7
HGM	2	0	0	0	0	0	2	0	0	0	0	0	0	0	0	0	0.00	1	0	1	0	0	0	0	0	1
INCAN	3	0	0	0	0	0	3	0	0	0	0	0	0	0	0	0	0.00	3	0	3	0	0	0	0	0	0
CNPSS	31	0	0	0	0	0	31	0	0	0	0	0	0	0	0	0	0.00	31	30	1	0	0	0	0	0	0
SALUD	56	0	0	0	0	0	56	2	0	0	0	0	0	2	0	0	3.57	45	35	10	0	0	0	0	0	9
CONAMPROS	1	0	0	0	0	0	1	0	0	0	0	0	0	0	0	0	0.00	0	0	0	0	0	0	0	0	1
TRABAJO Y PREVISIÓN SOCIAL	1	0	0	0	0	0	1	0	0	0	0	0	0	0	0	0	0.00	0	0	0	0	0	0	0	0	1
SRA	18	0	0	0	0	0	18	14	14	0	0	0	0	0	0	0	77.78	0	0	0	0	0	0	0	0	4
REFORMA AGRARIA	18	0	0	0	0	0	18	14	14	0	0	0	0	0	0	0	77.78	0	0	0	0	0	0	0	0	4
CONAFOR	13	0	0	0	0	0	13	0	0	0	0	0	0	0	0	0	0.00	9	3	6	0	0	0	0	0	4
CONAGUA	25	0	0	0	0	0	25	13	1	11	0	0	0	1	0	0	52.00	10	1	7	0	0	2	0	0	2
CONANP	1	0	0	0	0	0	1	0	0	0	0	0	0	0	0	0	0.00	1	1	0	0	0	0	0	0	0
SEMARNAT	1	0	0	0	0	0	1	0	0	0	0	0	0	0	0	0	0.00	1	0	1	0	0	0	0	0	0
MEDIO AMBIENTE Y RECURSOS NATURALES	40	0	0	0	0	0	40	13	1	11	0	0	0	1	0	0	32.50	21	5	14	0	0	2	0	0	6
PGR	5	0	0	0	0	0	5	1	0	0	0	0	0	1	0	0	20.00	2	1	1	0	0	0	0	0	2
PROCURADURÍA GENERAL DE LA REPÚBLICA	5	0	0	0	0	0	5	1	0	0	0	0	0	1	0	0	20.00	2	1	1	0	0	0	0	0	2
CFE	21	2	0	2	0	0	19	4	2	0	0	0	0	2	0	0	21.05	13	3	10	0	0	0	0	0	2
COMESA	3	0	0	0	0	0	3	0	0	0	0	0	0	0	0	0	0.00	3	0	3	0	0	0	0	0	0
LyFC	6	0	0	0	0	0	6	0	0	0	0	0	0	0	0	0	0.00	4	1	3	0	0	0	0	0	2
PEMEX REF	13	1	0	1	0	0	12	1	0	1	0	0	0	0	0	0	8.33	9	5	4	0	0	0	0	0	2
PEMEX	10	0	0	0	0	0	10	1	0	1	0	0	0	0	0	0	10.00	6	4	2	0	0	0	0	0	3



AUDITORÍA SUPERIOR DE LA FEDERACIÓN
ESTADO DE TRÁMITE DE LAS ACCIONES EMITIDAS
CORTE AL 30 DE SEPTIEMBRE DE 2011
CUENTAS PÚBLICAS 2005 A 2009
POR ENTIDAD Y CUENTA PÚBLICA
PLIEGOS DE OBSERVACIONES (PO)

Siglas de la Entidad Fiscalizada	Total de PO	No Notificadas					Emitidas	En Seguimiento										Con Seguimiento Concluido							En Procedimiento Resarcitorio
		Total	Dictamen Técnico para Conclusión Previa a su Emisión	Elaboración del Pliego	Sin Notificar como Medida Preventiva o Cautelar	En Proceso de Notificación		Total	Sin Respuesta	Respuesta en Análisis	Dictamen Técnico para Conclusión	Dictamen Técnico para Conclusión por Acumulación	Dictamen Técnico para Emisión de Nueva Acción	Dictamen Técnico por no Solventación del PO	Suspensión por Mandato Judicial	En Espera de Resolución de Autoridad Competente	% En Seguimiento	Total	Solventada	Baja por Conclusión Previa a su Emisión	Baja por Resolución de Autoridad Competente	Seguimiento Concluido por Acumulación	Baja por Demanda	Baja por Denuncia de Hechos	Sustituida por Nueva Acción
PEP	27	2	0	2	0	0	25	2	1	0	0	0	0	1	0	0	8.00	23	12	11	0	0	0	0	0
PGPB	4	0	0	0	0	0	4	0	0	0	0	0	0	0	0	0	0.00	4	2	2	0	0	0	0	0
PPQ	18	4	0	4	0	0	14	4	3	0	0	0	0	1	0	0	28.57	8	0	8	0	0	0	0	0
ENERGÍA	102	9	0	9	0	0	93	12	6	2	0	0	0	4	0	0	12.90	70	27	43	0	0	0	0	0
SEDESOL	17	0	0	0	0	0	17	0	0	0	0	0	0	0	0	0	0.00	11	6	5	0	0	0	0	0
INDESOL	2	0	0	0	0	0	2	1	1	0	0	0	0	0	0	0	50.00	1	1	0	0	0	0	0	0
DESARROLLO SOCIAL	19	0	0	0	0	0	19	1	1	0	0	0	0	0	0	0	5.26	12	7	5	0	0	0	0	0
FONATUR	4	0	0	0	0	0	4	0	0	0	0	0	0	0	0	0	0.00	4	0	4	0	0	0	0	0
CPTM	3	0	0	0	0	0	3	0	0	0	0	0	0	0	0	0	0.00	3	2	1	0	0	0	0	0
SECTUR	2	0	0	0	0	0	2	0	0	0	0	0	0	0	0	0	0.00	1	0	1	0	0	0	0	0
TURISMO	9	0	0	0	0	0	9	0	0	0	0	0	0	0	0	0	0.00	8	2	6	0	0	0	0	0
SSP	1	0	0	0	0	0	1	0	0	0	0	0	0	0	0	0	0.00	1	0	1	0	0	0	0	0
OADPRS	1	0	0	0	0	0	1	0	0	0	0	0	0	0	0	0	0.00	0	0	0	0	0	0	0	0
PF	3	0	0	0	0	0	3	0	0	0	0	0	0	0	0	0	0.00	3	2	1	0	0	0	0	0
SEGURIDAD PÚBLICA	5	0	0	0	0	0	5	0	0	0	0	0	0	0	0	0	0.00	4	2	2	0	0	0	0	0
CONACYT	9	0	0	0	0	0	9	1	0	1	0	0	0	0	0	0	11.11	8	6	2	0	0	0	0	0
INAOE	19	0	0	0	0	0	19	2	0	0	0	0	0	2	0	0	10.53	15	9	6	0	0	0	0	0
CIENCIA Y TECNOLOGÍA	28	0	0	0	0	0	28	3	0	1	0	0	0	2	0	0	10.71	23	15	8	0	0	0	0	0
CDI	10	0	0	0	0	0	10	4	0	3	0	0	0	1	0	0	40.00	6	6	0	0	0	0	0	0
IMSS	91	10	0	7	0	3	81	27	5	16	0	0	0	6	0	0	33.33	40	16	23	0	0	0	0	1
ISSSTE	14	0	0	0	0	0	14	0	0	0	0	0	0	0	0	0	0.00	9	3	5	0	1	0	0	0
SUPERISSSTE	3	0	0	0	0	0	3	0	0	0	0	0	0	0	0	0	0.00	1	1	0	0	0	0	0	0
ENTIDADES NO COORDINADAS SECTORIALMENTE	118	10	0	7	0	3	108	31	5	19	0	0	0	7	0	0	28.70	56	26	28	0	1	0	0	1
TFJFA	1	0	0	0	0	0	1	0	0	0	0	0	0	0	0	0	0.00	1	0	1	0	0	0	0	0
IFE	5	3	0	3	0	0	2	2	2	0	0	0	0	0	0	0	100.00	0	0	0	0	0	0	0	0
ÓRGANOS AUTÓNOMOS	6	3	0	3	0	0	3	2	2	0	0	0	0	0	0	0	66.67	1	0	1	0	0	0	0	0
GOB. CHIS.	92	7	0	4	0	3	85	5	1	1	0	0	0	3	0	0	5.88	76	20	56	0	0	0	0	0
GOB. CHIH.	72	3	0	3	0	0	69	4	2	2	0	0	0	0	0	0	5.80	65	7	58	0	0	0	0	0



AUDITORÍA SUPERIOR DE LA FEDERACIÓN
ESTADO DE TRÁMITE DE LAS ACCIONES EMITIDAS
CORTE AL 30 DE SEPTIEMBRE DE 2011
CUENTAS PÚBLICAS 2005 A 2009
POR ENTIDAD Y CUENTA PÚBLICA
PLIEGOS DE OBSERVACIONES (PO)

Siglas de la Entidad Fiscalizada	Total de PO	No Notificadas					Emitidas	En Seguimiento										Con Seguimiento Concluido								En Procedimien to Resarcitorio
		Total	Dictamen Técnico para Conclusión Previa a su Emisión	Elaboración del Pliego	Sin Notificar como Medida Preventiva o Cautelar	En Proceso de Notificac ión		Total	Sin Respuesta	Respuesta en Análisis	Dictamen Técnico para Conclusión	Dictamen Técnico para Conclusión por Acumulación	Dictamen Técnico para Emisión de Nueva Acción	Dictamen Técnico por no Solventación del PO	Suspensión por Mandato Judicial	En Espera de Resolución de Autoridad Competent e	% En Seguiemiento	Total	Solventada	Baja por Conclusión Previa a su Emisión	Baja por Resolución de Autoridad Competente	Seguimiento Concluido por Acumulación	Baja por Demanda	Baja por Denuncia de Hechos	Sustituida por Nueva Acción	
GOB. D.F.	122	9	0	9	0	0	113	23	4	18	0	0	0	1	0	0	20.35	79	40	38	0	0	0	0	1	11
GOB. GTO.	41	4	0	0	0	4	37	12	8	3	0	0	0	1	0	0	32.43	25	3	22	0	0	0	0	0	0
MPIO. DE CELAYA	13	0	0	0	0	0	13	0	0	0	0	0	0	0	0	0	0.00	13	0	13	0	0	0	0	0	0
GOB. HGO.	57	4	0	1	0	3	53	4	1	3	0	0	0	0	0	0	7.55	49	4	45	0	0	0	0	0	0
MPIO. DE TEPEJI DEL RIO DE OCAMPO	2	0	0	0	0	0	2	0	0	0	0	0	0	0	0	0	0.00	2	0	2	0	0	0	0	0	0
GOB. JAL.	116	9	0	5	0	4	107	45	22	15	0	0	0	8	0	0	42.06	59	51	8	0	0	0	0	0	3
GOB. EDO. MEX.	84	7	0	3	0	4	77	14	2	10	0	0	0	2	0	0	18.18	63	34	29	0	0	0	0	0	0
MPIO. DE NEZAHUALCÓY OTL	4	0	0	0	0	0	4	3	0	0	0	0	0	3	0	0	75.00	0	0	0	0	0	0	0	0	1
GOB. MICH.	106	12	0	9	0	3	94	20	12	1	0	0	0	7	0	0	21.28	71	14	57	0	0	0	0	0	3
MPIO. DE ZAMORA	4	0	0	0	0	0	4	0	0	0	0	0	0	0	0	0	0.00	3	2	1	0	0	0	0	0	1
GOB. N.L.	64	11	0	9	0	2	53	13	12	0	0	0	0	1	0	0	24.53	40	17	23	0	0	0	0	0	0
MPIO. DE SAN NICOLÁS DE LOS GARZA	3	0	0	0	0	0	3	0	0	0	0	0	0	0	0	0	0.00	3	1	2	0	0	0	0	0	0
GOB. OAX.	41	2	0	2	0	0	39	3	3	0	0	0	0	0	0	0	7.69	36	6	30	0	0	0	0	0	0
MPIO. DE HEROICA CIUDAD DE TLAXIACO	1	0	0	0	0	0	1	0	0	0	0	0	0	0	0	0	0.00	1	0	1	0	0	0	0	0	0
MPIO. DE OCOTLÁN DE MORELOS	1	0	0	0	0	0	1	0	0	0	0	0	0	0	0	0	0.00	1	0	1	0	0	0	0	0	0
MPIO. DE SAN JUAN COTZOCÓN	1	0	0	0	0	0	1	0	0	0	0	0	0	0	0	0	0.00	1	1	0	0	0	0	0	0	0
MPIO. DE SANTA MARÍA HUAZOLOTITLÁN	1	0	0	0	0	0	1	0	0	0	0	0	0	0	0	0	0.00	1	0	1	0	0	0	0	0	0
GOB. PUE.	38	0	0	0	0	0	38	0	0	0	0	0	0	0	0	0	0.00	38	7	31	0	0	0	0	0	0
MPIO. DE QUERÉTARO	8	0	0	0	0	0	8	4	0	4	0	0	0	0	0	0	50.00	4	2	2	0	0	0	0	0	0
GOB. Q. R.	50	1	0	0	0	1	49	4	3	1	0	0	0	0	0	0	8.16	45	4	41	0	0	0	0	0	0



AUDITORÍA SUPERIOR DE LA FEDERACIÓN
ESTADO DE TRÁMITE DE LAS ACCIONES EMITIDAS
CORTE AL 30 DE SEPTIEMBRE DE 2011
CUENTAS PÚBLICAS 2005 A 2009
POR ENTIDAD Y CUENTA PÚBLICA
PLIEGOS DE OBSERVACIONES (PO)

Siglas de la Entidad Fiscalizada	Total de PO	No Notificadas					Emitidas	En Seguimiento										Con Seguimiento Concluido								En Procedimiento Resarcitorio
		Total	Dictamen Técnico para Conclusión Previa a su Emisión	Elaboración del Pliego	Sin Notificar como Medida Preventiva o Cautelar	En Proceso de Notificación		Total	Sin Respuesta	Respuesta en Análisis	Dictamen Técnico para Conclusión	Dictamen Técnico para Conclusión por Acumulación	Dictamen Técnico para Emisión de Nueva Acción	Dictamen Técnico por no Solventación del PO	Suspensión por Mandato Judicial	En Espera de Resolución de Autoridad Competente	% En Seguimiento	Total	Solventada	Baja por Conclusión Previa a su Emisión	Baja por Resolución de Autoridad Competente	Seguimiento Concluido por Acumulación	Baja por Demanda	Baja por Denuncia de Hechos	Sustituida por Nueva Acción	
MPIO. DE FELIPE CARRILLO PUERTO	7	0	0	0	0	0	7	1	0	1	0	0	0	0	0	0	14.29	2	2	0	0	0	0	0	0	4
MPIO. DE CULIACÁN	3	0	0	0	0	0	3	0	0	0	0	0	0	0	0	0	0.00	3	0	3	0	0	0	0	0	0
GOB. SON.	67	2	0	2	0	0	65	60	22	26	0	0	0	12	0	0	92.31	5	2	3	0	0	0	0	0	0
GOB. TAM.	10	0	0	0	0	0	10	0	0	0	0	0	0	0	0	0	0.00	10	0	10	0	0	0	0	0	0
MPIO. DE ZACATECAS	7	0	0	0	0	0	7	0	0	0	0	0	0	0	0	0	0.00	7	1	6	0	0	0	0	0	0
GOB. B.C.	87	6	0	1	0	5	81	14	3	11	0	0	0	0	0	0	17.28	67	10	57	0	0	0	0	0	0
GOB. COL.	59	1	0	1	0	0	58	10	7	0	0	0	0	3	0	0	17.24	48	5	43	0	0	0	0	0	0
MPIO. DE PALENQUE	6	0	0	0	0	0	6	0	0	0	0	0	0	0	0	0	0.00	6	3	3	0	0	0	0	0	0
MPIO. DE GUADALUPE Y CALVO	16	0	0	0	0	0	16	0	0	0	0	0	0	0	0	0	0.00	5	4	1	0	0	0	0	0	11
GOB. DGO.	88	5	0	2	0	3	83	45	16	16	0	0	0	13	0	0	54.22	35	9	26	0	0	0	0	0	3
MPIO. DE SAN MIGUEL DE ALLENDE	9	4	0	4	0	0	5	0	0	0	0	0	0	0	0	0	0.00	5	0	5	0	0	0	0	0	0
GOB. GRO.	46	4	0	0	0	4	42	5	2	2	0	0	0	1	0	0	11.90	37	8	29	0	0	0	0	0	0
MPIO. DE PACHUCA DE SOTO	2	0	0	0	0	0	2	0	0	0	0	0	0	0	0	0	0.00	2	0	2	0	0	0	0	0	0
MPIO. DE ATIZAPÁN DE ZARAGOZA	6	1	0	1	0	0	5	3	3	0	0	0	0	0	0	0	60.00	1	1	0	0	0	0	0	0	1
MPIO. DE ECATEPEC DE MORELOS	7	5	0	5	0	0	2	0	0	0	0	0	0	0	0	0	0.00	2	1	1	0	0	0	0	0	0
GOB. MOR.	116	9	0	5	0	4	107	72	33	33	0	0	0	6	0	0	67.29	29	13	16	0	0	0	0	0	6
MPIO. DE MONTERREY	5	0	0	0	0	0	5	0	0	0	0	0	0	0	0	0	0.00	5	3	2	0	0	0	0	0	0
MPIO. DE SALINA CRUZ	1	0	0	0	0	0	1	0	0	0	0	0	0	0	0	0	0.00	1	1	0	0	0	0	0	0	0
MPIO. DE SANTO DOMINGO INGENIO	2	0	0	0	0	0	2	0	0	0	0	0	0	0	0	0	0.00	2	0	2	0	0	0	0	0	0



AUDITORÍA SUPERIOR DE LA FEDERACIÓN
ESTADO DE TRÁMITE DE LAS ACCIONES EMITIDAS
CORTE AL 30 DE SEPTIEMBRE DE 2011
CUENTAS PÚBLICAS 2005 A 2009
POR ENTIDAD Y CUENTA PÚBLICA
PLIEGOS DE OBSERVACIONES (PO)

Siglas de la Entidad Fiscalizada	Total de PO	No Notificadas					Emitidas	En Seguimiento										Con Seguimiento Concluido								En Procedimiento Resarcitorio
		Total	Dictamen Técnico para Conclusión Previa a su Emisión	Elaboración del Pliego	Sin Notificar como Medida Preventiva o Cautelar	En Proceso de Notificación		Total	Sin Respuesta	Respuesta en Análisis	Dictamen Técnico para Conclusión	Dictamen Técnico para Conclusión por Acumulación	Dictamen Técnico para Emisión de Nueva Acción	Dictamen Técnico por no Solventación del PO	Suspensión por Mandato Judicial	En Espera de Resolución de Autoridad Competente	% En Seguimiento	Total	Solventada	Baja por Conclusión Previa a su Emisión	Baja por Resolución de Autoridad Competente	Seguimiento Concluido por Acumulación	Baja por Demanda	Baja por Denuncia de Hechos	Sustituida por Nueva Acción	
MPIO. DE TLALIXTAC DE CABRERA	5	0	0	0	0	0	5	1	0	0	0	0	0	1	0	0	20.00	1	0	1	0	0	0	0	0	3
GOB. QRO.	61	14	0	4	0	10	47	25	3	12	0	0	0	10	0	0	53.19	20	5	15	0	0	0	0	0	2
GOB. S.L.P.	76	9	0	9	0	0	67	39	12	20	0	0	0	7	0	0	58.21	26	10	16	0	0	0	0	0	2
MPIO. DE BADIRAGUATO	4	0	0	0	0	0	4	0	0	0	0	0	0	0	0	0	0.00	4	0	4	0	0	0	0	0	0
MPIO. DE SINALOA	5	0	0	0	0	0	5	0	0	0	0	0	0	0	0	0	0.00	5	0	5	0	0	0	0	0	0
GOB. TAB.	40	0	0	0	0	0	40	0	0	0	0	0	0	0	0	0	0.00	40	7	33	0	0	0	0	0	0
MPIO. DE CENTLA	4	1	0	1	0	0	3	2	1	0	0	0	0	1	0	0	66.67	0	0	0	0	0	0	0	0	1
MPIO. DE CIUDAD MADERO	1	0	0	0	0	0	1	0	0	0	0	0	0	0	0	0	0.00	1	1	0	0	0	0	0	0	0
GOB. VER.	46	8	0	3	0	5	38	3	2	1	0	0	0	0	0	0	7.89	35	3	32	0	0	0	0	0	0
MPIO. DE MINATITLÁN	5	3	0	3	0	0	2	0	0	0	0	0	0	0	0	0	0.00	1	0	1	0	0	0	0	0	1
GOB. AGS.	46	8	0	5	0	3	38	13	9	0	0	0	0	4	0	0	34.21	25	1	24	0	0	0	0	0	0
MPIO. DE AGUASCALIENTES	10	0	0	0	0	0	10	0	0	0	0	0	0	0	0	0	0.00	10	0	10	0	0	0	0	0	0
MPIO. DE CALVILLO	1	0	0	0	0	0	1	1	0	1	0	0	0	0	0	0	100.00	0	0	0	0	0	0	0	0	0
MPIO. DE ENSENADA	9	0	0	0	0	0	9	9	7	2	0	0	0	0	0	0	100.00	0	0	0	0	0	0	0	0	0
MPIO. DE MEXICALI	3	0	0	0	0	0	3	0	0	0	0	0	0	0	0	0	0.00	3	0	3	0	0	0	0	0	0
MPIO. DE TIJUANA	14	2	0	2	0	0	12	10	0	7	0	0	0	3	0	0	83.33	2	0	2	0	0	0	0	0	0
GOB. B.C.S.	91	7	0	6	0	1	84	57	6	24	0	0	0	27	0	0	67.86	27	16	11	0	0	0	0	0	0
MPIO. DE COMONDÚ	4	0	0	0	0	0	4	4	2	0	0	0	0	2	0	0	100.00	0	0	0	0	0	0	0	0	0
MPIO. DE LA PAZ	2	0	0	0	0	0	2	0	0	0	0	0	0	0	0	0	0.00	2	2	0	0	0	0	0	0	0
MPIO. DE LOS CABOS	4	0	0	0	0	0	4	0	0	0	0	0	0	0	0	0	0.00	4	4	0	0	0	0	0	0	0
GOB. CAM.	62	4	0	2	0	2	58	30	10	12	0	0	0	8	0	0	51.72	24	22	2	0	0	0	0	0	4
MPIO. DE CAMPECHE	3	0	0	0	0	0	3	2	0	0	0	0	0	2	0	0	66.67	1	1	0	0	0	0	0	0	0



AUDITORÍA SUPERIOR DE LA FEDERACIÓN
ESTADO DE TRÁMITE DE LAS ACCIONES EMITIDAS
CORTE AL 30 DE SEPTIEMBRE DE 2011
CUENTAS PÚBLICAS 2005 A 2009
POR ENTIDAD Y CUENTA PÚBLICA
PLIEGOS DE OBSERVACIONES (PO)

Siglas de la Entidad Fiscalizada	Total de PO	No Notificadas					Emitidas	En Seguimiento										Con Seguimiento Concluido								En Procedimiento Resarcitorio
		Total	Dictamen Técnico para Conclusión Previa a su Emisión	Elaboración del Pliego	Sin Notificar como Medida Preventiva o Cautelar	En Proceso de Notificación		Total	Sin Respuesta	Respuesta en Análisis	Dictamen Técnico para Conclusión	Dictamen Técnico para Conclusión por Acumulación	Dictamen Técnico para Emisión de Nueva Acción	Dictamen Técnico por no Solventación del PO	Suspensión por Mandato Judicial	En Espera de Resolución de Autoridad Competente	% En Seguimiento	Total	Solventada	Baja por Conclusión Previa a su Emisión	Baja por Resolución de Autoridad Competente	Seguimiento Concluido por Acumulación	Baja por Demanda	Baja por Denuncia de Hechos	Sustituida por Nueva Acción	
MPIO. DE CHAMPOTÓN	4	0	0	0	0	0	4	2	0	0	0	0	0	2	0	0	50.00	2	2	0	0	0	0	0	0	0
GOB. COAH.	21	0	0	0	0	0	21	0	0	0	0	0	0	0	0	0	0.00	21	0	21	0	0	0	0	0	0
MPIO. DE MONCLOVA	5	0	0	0	0	0	5	1	1	0	0	0	0	0	0	0	20.00	4	3	1	0	0	0	0	0	0
MPIO. DE SALTILLO	4	0	0	0	0	0	4	0	0	0	0	0	0	0	0	0	0.00	4	4	0	0	0	0	0	0	0
MPIO. DE TORREÓN	6	0	0	0	0	0	6	6	0	6	0	0	0	0	0	0	100.00	0	0	0	0	0	0	0	0	0
MPIO. DE COLIMA	3	0	0	0	0	0	3	0	0	0	0	0	0	0	0	0	0.00	3	0	3	0	0	0	0	0	0
MPIO. DE MANZANILLO	7	0	0	0	0	0	7	6	0	4	0	0	0	2	0	0	85.71	1	1	0	0	0	0	0	0	0
MPIO. DE TECOMÁN	3	0	0	0	0	0	3	0	0	0	0	0	0	0	0	0	0.00	3	0	3	0	0	0	0	0	0
MPIO. DE OCOSINGO	2	0	0	0	0	0	2	0	0	0	0	0	0	0	0	0	0.00	2	2	0	0	0	0	0	0	0
MPIO. DE TAPACHULA	4	0	0	0	0	0	4	4	0	0	0	0	0	4	0	0	100.00	0	0	0	0	0	0	0	0	0
MPIO. DE CHIHUAHUA	10	0	0	0	0	0	10	3	0	3	0	0	0	0	0	0	30.00	7	0	7	0	0	0	0	0	0
MPIO. DE GUACHOCHI	6	0	0	0	0	0	6	5	0	1	0	0	0	4	0	0	83.33	1	1	0	0	0	0	0	0	0
MPIO. DE JUÁREZ	10	0	0	0	0	0	10	3	0	3	0	0	0	0	0	0	30.00	7	2	5	0	0	0	0	0	0
DEL. ALVARO OBREGÓN	1	0	0	0	0	0	1	1	0	1	0	0	0	0	0	0	100.00	0	0	0	0	0	0	0	0	0
DEL. GUSTAVO A. MADERO	4	1	0	1	0	0	3	3	0	3	0	0	0	0	0	0	100.00	0	0	0	0	0	0	0	0	0
DEL. TLALPAN	3	0	0	0	0	0	3	3	0	3	0	0	0	0	0	0	100.00	0	0	0	0	0	0	0	0	0
MPIO. DE DURANGO	9	0	0	0	0	0	9	4	0	4	0	0	0	0	0	0	44.44	5	5	0	0	0	0	0	0	0
MPIO. DE GÓMEZ PALACIO	3	0	0	0	0	0	3	0	0	0	0	0	0	0	0	0	0.00	3	0	3	0	0	0	0	0	0
MPIO. DE LERDO	6	0	0	0	0	0	6	6	1	4	0	0	0	1	0	0	100.00	0	0	0	0	0	0	0	0	0
MPIO. DE IRAPUATO	3	0	0	0	0	0	3	0	0	0	0	0	0	0	0	0	0.00	3	0	3	0	0	0	0	0	0
MPIO. DE PENJAMO	8	0	0	0	0	0	8	0	0	0	0	0	0	0	0	0	0.00	8	0	8	0	0	0	0	0	0



AUDITORÍA SUPERIOR DE LA FEDERACIÓN
ESTADO DE TRÁMITE DE LAS ACCIONES EMITIDAS
CORTE AL 30 DE SEPTIEMBRE DE 2011
CUENTAS PÚBLICAS 2005 A 2009
POR ENTIDAD Y CUENTA PÚBLICA
PLIEGOS DE OBSERVACIONES (PO)

Siglas de la Entidad Fiscalizada	Total de PO	No Notificadas					Emitidas	En Seguimiento										Con Seguimiento Concluido								En Procedimiento Resarcitorio
		Total	Dictamen Técnico para Conclusión Previa a su Emisión	Elaboración del Pliego	Sin Notificar como Medida Preventiva o Cautelar	En Proceso de Notificación		Total	Sin Respuesta	Respuesta en Análisis	Dictamen Técnico para Conclusión	Dictamen Técnico para Conclusión por Acumulación	Dictamen Técnico para Emisión de Nueva Acción	Dictamen Técnico por no Solventación del PO	Suspensión por Mandato Judicial	En Espera de Resolución de Autoridad Competente	% En Seguimiento	Total	Solventada	Baja por Conclusión Previa a su Emisión	Baja por Resolución de Autoridad Competente	Seguimiento Concluido por Acumulación	Baja por Demanda	Baja por Denuncia de Hechos	Sustituida por Nueva Acción	
MPIO. DE ACAPULCO DE JUÁREZ	12	4	0	4	0	0	8	5	0	5	0	0	0	0	0	0	62.50	3	0	3	0	0	0	0	0	0
MPIO. DE CHILPANCINGO DE LOS BRAVO	9	0	0	0	0	0	9	9	2	5	0	0	0	2	0	0	100.00	0	0	0	0	0	0	0	0	0
MPIO. DE XOCHISTLAHUACA	8	0	0	0	0	0	8	8	1	1	0	0	0	6	0	0	100.00	0	0	0	0	0	0	0	0	0
MPIO. DE HUEJUTLA DE REYES	2	0	0	0	0	0	2	2	0	1	0	0	0	1	0	0	100.00	0	0	0	0	0	0	0	0	0
MPIO. DE IXMIGUILPAN	2	0	0	0	0	0	2	2	1	1	0	0	0	0	0	0	100.00	0	0	0	0	0	0	0	0	0
MPIO. DE TULANCINGO DE BRAVO	3	0	0	0	0	0	3	3	1	2	0	0	0	0	0	0	100.00	0	0	0	0	0	0	0	0	0
MPIO. DE GUADALAJARA	14	1	0	1	0	0	13	2	2	0	0	0	0	0	0	0	15.38	11	0	11	0	0	0	0	0	0
MPIO. DE TONALÁ	15	0	0	0	0	0	15	12	0	7	0	0	0	5	0	0	80.00	3	1	2	0	0	0	0	0	0
MPIO. DE NAUCALPAN DE JUÁREZ	5	0	0	0	0	0	5	5	5	0	0	0	0	0	0	0	100.00	0	0	0	0	0	0	0	0	0
MPIO. DE TLALNEPANTLA DE BAZ	2	0	0	0	0	0	2	2	1	1	0	0	0	0	0	0	100.00	0	0	0	0	0	0	0	0	0
MPIO. DE TOLUCA	1	0	0	0	0	0	1	1	0	1	0	0	0	0	0	0	100.00	0	0	0	0	0	0	0	0	0
MPIO. DE TULTITLÁN	1	0	0	0	0	0	1	0	0	0	0	0	0	0	0	0	0.00	1	0	1	0	0	0	0	0	0
MPIO. DE MORELIA	2	0	0	0	0	0	2	2	0	2	0	0	0	0	0	0	100.00	0	0	0	0	0	0	0	0	0
MPIO. DE URUAPAN	2	0	0	0	0	0	2	1	0	0	0	0	0	1	0	0	50.00	1	0	1	0	0	0	0	0	0
MPIO. DE ZITÁCUARO	7	0	0	0	0	0	7	7	0	2	0	0	0	5	0	0	100.00	0	0	0	0	0	0	0	0	0
MPIO. DE CUAUTLA	5	0	0	0	0	0	5	5	0	2	0	0	0	3	0	0	100.00	0	0	0	0	0	0	0	0	0
MPIO. DE CUERNAVACA	2	0	0	0	0	0	2	1	1	0	0	0	0	0	0	0	50.00	1	1	0	0	0	0	0	0	0



AUDITORÍA SUPERIOR DE LA FEDERACIÓN
ESTADO DE TRÁMITE DE LAS ACCIONES EMITIDAS
CORTE AL 30 DE SEPTIEMBRE DE 2011
CUENTAS PÚBLICAS 2005 A 2009
POR ENTIDAD Y CUENTA PÚBLICA
PLIEGOS DE OBSERVACIONES (PO)

Siglas de la Entidad Fiscalizada	Total de PO	No Notificadas					Emitidas	En Seguimiento										Con Seguimiento Concluido								En Procedimiento Resarcitorio
		Total	Dictamen Técnico para Conclusión Previa a su Emisión	Elaboración del Pliego	Sin Notificar como Medida Preventiva o Cautelar	En Proceso de Notificación		Total	Sin Respuesta	Respuesta en Análisis	Dictamen Técnico para Conclusión	Dictamen Técnico para Conclusión por Acumulación	Dictamen Técnico para Emisión de Nueva Acción	Dictamen Técnico por no Solventación del PO	Suspensión por Mandato Judicial	En Espera de Resolución de Autoridad Competente	% En Seguimiento	Total	Solventada	Baja por Conclusión Previa a su Emisión	Baja por Resolución de Autoridad Competente	Seguimiento Concluido por Acumulación	Baja por Demanda	Baja por Denuncia de Hechos	Sustituida por Nueva Acción	
MPIO. DE JUTEPEC	5	0	0	0	0	0	5	5	0	4	0	0	0	1	0	0	100.00	0	0	0	0	0	0	0	0	0
GOB. NAY.	47	4	0	3	0	1	43	3	0	2	0	0	0	1	0	0	6.98	40	24	16	0	0	0	0	0	0
MPIO. DE EL NAYAR	8	0	0	0	0	0	8	4	0	1	0	0	0	3	0	0	50.00	3	3	0	0	0	0	0	0	1
MPIO. DE SANTIAGO IXCUINTLA	6	0	0	0	0	0	6	6	0	3	0	0	0	3	0	0	100.00	0	0	0	0	0	0	0	0	0
MPIO. DE TEPIC	1	0	0	0	0	0	1	1	0	0	0	0	0	1	0	0	100.00	0	0	0	0	0	0	0	0	0
MPIO. DE APODACA	1	0	0	0	0	0	1	0	0	0	0	0	0	0	0	0	0.00	1	1	0	0	0	0	0	0	0
ASE OAX.	1	0	0	0	0	0	1	0	0	0	0	0	0	0	0	0	0.00	1	1	0	0	0	0	0	0	0
MPIO. DE JUCHITÁN DE ZARAGOZA	8	0	0	0	0	0	8	7	0	0	0	0	0	7	0	0	87.50	1	1	0	0	0	0	0	0	0
MPIO. DE OAXACA DE JUÁREZ	3	0	0	0	0	0	3	2	0	0	0	0	0	2	0	0	66.67	1	0	1	0	0	0	0	0	0
MPIO. DE SAN JUAN BAUTISTA TUXTEPEC	3	0	0	0	0	0	3	2	0	0	0	0	0	2	0	0	66.67	1	0	1	0	0	0	0	0	0
MPIO. DE SAN PEDRO POCHUTLA	10	0	0	0	0	0	10	10	0	1	0	0	0	9	0	0	100.00	0	0	0	0	0	0	0	0	0
MPIO. DE ATLIXCO	3	0	0	0	0	0	3	2	0	0	0	0	0	2	0	0	66.67	1	1	0	0	0	0	0	0	0
MPIO. DE PUEBLA	6	0	0	0	0	0	6	0	0	0	0	0	0	0	0	0	0.00	6	6	0	0	0	0	0	0	0
MPIO. DE TEHUACÁN	14	0	0	0	0	0	14	1	0	0	0	0	0	1	0	0	7.14	0	0	0	0	0	0	0	0	13
MPIO. DE AMEALCO DE BONFIL	4	0	0	0	0	0	4	4	0	0	0	0	0	4	0	0	100.00	0	0	0	0	0	0	0	0	0
MPIO. DE SAN JUAN DEL RÍO	1	0	0	0	0	0	1	1	0	0	0	0	0	1	0	0	100.00	0	0	0	0	0	0	0	0	0
MPIO. DE BENITO JUÁREZ	3	0	0	0	0	0	3	3	0	0	0	0	0	3	0	0	100.00	0	0	0	0	0	0	0	0	0
MPIO. DE SOLIDARIDAD	11	0	0	0	0	0	11	10	0	0	0	0	0	10	0	0	90.91	1	1	0	0	0	0	0	0	0



AUDITORÍA SUPERIOR DE LA FEDERACIÓN
ESTADO DE TRÁMITE DE LAS ACCIONES EMITIDAS
CORTE AL 30 DE SEPTIEMBRE DE 2011
CUENTAS PÚBLICAS 2005 A 2009
POR ENTIDAD Y CUENTA PÚBLICA
PLIEGOS DE OBSERVACIONES (PO)

Siglas de la Entidad Fiscalizada	Total de PO	No Notificadas					Emitidas	En Seguimiento										Con Seguimiento Concluido								En Procedimiento Resarcitorio
		Total	Dictamen Técnico para Conclusión Previa a su Emisión	Elaboración del Pliego	Sin Notificar como Medida Preventiva o Cautelar	En Proceso de Notificación		Total	Sin Respuesta	Respuesta en Análisis	Dictamen Técnico para Conclusión	Dictamen Técnico para Conclusión por Acumulación	Dictamen Técnico para Emisión de Nueva Acción	Dictamen Técnico por no Solventación del PO	Suspensión por Mandato Judicial	En Espera de Resolución de Autoridad Competente	% En Seguimiento	Total	Solventada	Baja por Conclusión Previa a su Emisión	Baja por Resolución de Autoridad Competente	Seguimiento Concluido por Acumulación	Baja por Demanda	Baja por Denuncia de Hechos	Sustituida por Nueva Acción	
MPIO. DE SAN LUIS POTOSÍ	2	0	0	0	0	0	2	2	1	1	0	0	0	0	0	0	100.00	0	0	0	0	0	0	0	0	0
MPIO. DE SOLEDAD DE GRACIANO SÁNCHEZ	4	1	0	1	0	0	3	0	0	0	0	0	0	0	0	0	0.00	3	0	3	0	0	0	0	0	0
MPIO. DE TAMAZUNCHALE	12	0	0	0	0	0	12	10	1	0	0	0	0	9	0	0	83.33	2	0	2	0	0	0	0	0	0
GOB. SIN.	79	4	0	2	0	2	75	46	33	6	0	0	0	7	0	0	61.33	29	13	16	0	0	0	0	0	0
MPIO. DE AHOME	5	0	0	0	0	0	5	1	0	1	0	0	0	0	0	0	20.00	4	4	0	0	0	0	0	0	0
MPIO. DE EL FUERTE	10	0	0	0	0	0	10	9	0	3	0	0	0	6	0	0	90.00	1	1	0	0	0	0	0	0	0
MPIO. DE GUASAVE	5	0	0	0	0	0	5	5	0	3	0	0	0	2	0	0	100.00	0	0	0	0	0	0	0	0	0
MPIO. DE MAZATLÁN	3	0	0	0	0	0	3	0	0	0	0	0	0	0	0	0	0.00	3	3	0	0	0	0	0	0	0
MPIO. DE NAVOLATO	10	0	0	0	0	0	10	10	0	5	0	0	0	5	0	0	100.00	0	0	0	0	0	0	0	0	0
MPIO. DE CAJEME	1	0	0	0	0	0	1	0	0	0	0	0	0	0	0	0	0.00	1	0	1	0	0	0	0	0	0
MPIO. DE NAVOJOA	6	0	0	0	0	0	6	3	0	3	0	0	0	0	0	0	50.00	3	0	3	0	0	0	0	0	0
MPIO. DE CÁRDENAS	3	0	0	0	0	0	3	0	0	0	0	0	0	0	0	0	0.00	3	3	0	0	0	0	0	0	0
MPIO. DE HUIMANGUILLO	1	0	0	0	0	0	1	0	0	0	0	0	0	0	0	0	0.00	1	1	0	0	0	0	0	0	0
MPIO. DE MATAMOROS	11	0	0	0	0	0	11	0	0	0	0	0	0	0	0	0	0.00	11	0	11	0	0	0	0	0	0
GOB. TLAX.	89	5	0	1	0	4	84	23	14	7	0	0	0	2	0	0	27.38	60	36	24	0	0	0	0	0	1
MPIO. DE HUAMANTLA	4	0	0	0	0	0	4	4	0	0	0	0	0	4	0	0	100.00	0	0	0	0	0	0	0	0	0
MPIO. DE SAN PABLO DEL MONTE	9	0	0	0	0	0	9	9	0	9	0	0	0	0	0	0	100.00	0	0	0	0	0	0	0	0	0
MPIO. DE TLAXCALA	5	0	0	0	0	0	5	5	0	5	0	0	0	0	0	0	100.00	0	0	0	0	0	0	0	0	0
ORFIS VER.	4	0	0	0	0	0	4	0	0	0	0	0	0	0	0	0	0.00	4	0	4	0	0	0	0	0	0



AUDITORÍA SUPERIOR DE LA FEDERACIÓN
ESTADO DE TRÁMITE DE LAS ACCIONES EMITIDAS
CORTE AL 30 DE SEPTIEMBRE DE 2011
CUENTAS PÚBLICAS 2005 A 2009
POR ENTIDAD Y CUENTA PÚBLICA
PLIEGOS DE OBSERVACIONES (PO)

Siglas de la Entidad Fiscalizada	Total de PO	No Notificadas					Emitidas	En Seguimiento										Con Seguimiento Concluido								En Procedimiento Resarcitorio
		Total	Dictamen Técnico para Conclusión Previa a su Emisión	Elaboración del Pliego	Sin Notificar como Medida Preventiva o Cautelar	En Proceso de Notificación		Total	Sin Respuesta	Respuesta en Análisis	Dictamen Técnico para Conclusión	Dictamen Técnico para Conclusión por Acumulación	Dictamen Técnico para Emisión de Nueva Acción	Dictamen Técnico por no Solventación del PO	Suspensión por Mandato Judicial	En Espera de Resolución de Autoridad Competente	% En Seguimiento	Total	Solventada	Baja por Conclusión Previa a su Emisión	Baja por Resolución de Autoridad Competente	Seguimiento Concluido por Acumulación	Baja por Demanda	Baja por Denuncia de Hechos	Sustituida por Nueva Acción	
MPIO. DE PAPANTLA	8	0	0	0	0	0	8	7	0	0	0	0	0	7	0	0	87.50	0	0	0	0	0	0	0	0	1
MPIO. DE VERACRUZ	5	0	0	0	0	0	5	2	0	0	0	0	0	2	0	0	40.00	3	3	0	0	0	0	0	0	0
GOB. YUC.	15	1	0	1	0	0	14	1	0	1	0	0	0	0	0	0	7.14	13	4	9	0	0	0	0	0	0
MPIO. DE MÉRIDA	3	0	0	0	0	0	3	0	0	0	0	0	0	0	0	0	0.00	3	2	1	0	0	0	0	0	0
GOB. ZAC.	65	10	0	5	0	5	55	33	17	8	0	0	0	8	0	0	60.00	21	18	3	0	0	0	0	0	1
MPIO. DE FRESNILLO	14	0	0	0	0	0	14	0	0	0	0	0	0	0	0	0	0.00	14	13	1	0	0	0	0	0	0
MPIO. DE PINOS	11	0	0	0	0	0	11	11	0	0	0	0	0	11	0	0	100.00	0	0	0	0	0	0	0	0	0
MPIO. DE RINCÓN DE ROMOS	3	0	0	0	0	0	3	1	0	1	0	0	0	0	0	0	33.33	2	0	2	0	0	0	0	0	0
MPIO. DE TEPEZALÁ	3	0	0	0	0	0	3	0	0	0	0	0	0	0	0	0	0.00	3	0	3	0	0	0	0	0	0
MPIO. DE PLAYAS DE ROSARITO	1	0	0	0	0	0	1	1	0	1	0	0	0	0	0	0	100.00	0	0	0	0	0	0	0	0	0
MPIO. DE CALAKMUL	6	0	0	0	0	0	6	6	0	0	0	0	0	6	0	0	100.00	0	0	0	0	0	0	0	0	0
MPIO. DE CALKINI	1	0	0	0	0	0	1	0	0	0	0	0	0	0	0	0	0.00	1	0	1	0	0	0	0	0	0
MPIO. DE CANDELARIA	2	0	0	0	0	0	2	1	0	0	0	0	0	1	0	0	50.00	1	1	0	0	0	0	0	0	0
MPIO. DE ESCÁRCEGA	2	0	0	0	0	0	2	2	0	0	0	0	0	2	0	0	100.00	0	0	0	0	0	0	0	0	0
MPIO. DE SAN PEDRO	1	0	0	0	0	0	1	1	0	1	0	0	0	0	0	0	100.00	0	0	0	0	0	0	0	0	0
MPIO. DE ARMERÍA	1	0	0	0	0	0	1	1	0	0	0	0	0	1	0	0	100.00	0	0	0	0	0	0	0	0	0
MPIO. DE CHAMULA	1	0	0	0	0	0	1	0	0	0	0	0	0	0	0	0	0.00	1	0	1	0	0	0	0	0	0
MPIO. DE BOCOYNA	3	0	0	0	0	0	3	0	0	0	0	0	0	0	0	0	0.00	3	3	0	0	0	0	0	0	0
MPIO. DE CUAUHTÉMOC	4	0	0	0	0	0	4	4	2	1	0	0	0	1	0	0	100.00	0	0	0	0	0	0	0	0	0
DEL. IZTACALCO	1	0	0	0	0	0	1	0	0	0	0	0	0	0	0	0	0.00	1	0	1	0	0	0	0	0	0



AUDITORÍA SUPERIOR DE LA FEDERACIÓN
ESTADO DE TRÁMITE DE LAS ACCIONES EMITIDAS
CORTE AL 30 DE SEPTIEMBRE DE 2011
CUENTAS PÚBLICAS 2005 A 2009
POR ENTIDAD Y CUENTA PÚBLICA
PLIEGOS DE OBSERVACIONES (PO)

Siglas de la Entidad Fiscalizada	Total de PO	No Notificadas					Emitidas	En Seguimiento										Con Seguimiento Concluido								En Procedimiento Resarcitorio
		Total	Dictamen Técnico para Conclusión Previa a su Emisión	Elaboración del Pliego	Sin Notificar como Medida Preventiva o Cautelar	En Proceso de Notificación		Total	Sin Respuesta	Respuesta en Análisis	Dictamen Técnico para Conclusión	Dictamen Técnico para Conclusión por Acumulación	Dictamen Técnico para Emisión de Nueva Acción	Dictamen Técnico por no Solventación del PO	Suspensión por Mandato Judicial	En Espera de Resolución de Autoridad Competente	% En Seguimiento	Total	Solventada	Baja por Conclusión Previa a su Emisión	Baja por Resolución de Autoridad Competente	Seguimiento Concluido por Acumulación	Baja por Demanda	Baja por Denuncia de Hechos	Sustituida por Nueva Acción	
DEL. XOCHIMILCO	1	0	0	0	0	0	1	0	0	0	0	0	0	0	0	0	0.00	1	1	0	0	0	0	0	0	0
MPIO. DE MEZQUITAL	7	0	0	0	0	0	7	7	0	7	0	0	0	0	0	0	100.00	0	0	0	0	0	0	0	0	0
MPIO. DE PUEBLO NUEVO	6	0	0	0	0	0	6	6	1	5	0	0	0	0	0	0	100.00	0	0	0	0	0	0	0	0	0
MPIO. DE TAMAZULA	3	0	0	0	0	0	3	0	0	0	0	0	0	0	0	0	0.00	3	0	3	0	0	0	0	0	0
MPIO. DE DOLORES HIDALGO	3	0	0	0	0	0	3	3	0	3	0	0	0	0	0	0	100.00	0	0	0	0	0	0	0	0	0
MPIO. DE SAN LUIS DE LA PAZ	5	0	0	0	0	0	5	4	0	3	0	0	0	1	0	0	80.00	1	1	0	0	0	0	0	0	0
MPIO. DE VALLE DE SANTIAGO	4	0	0	0	0	0	4	4	0	4	0	0	0	0	0	0	100.00	0	0	0	0	0	0	0	0	0
MPIO. DE ACATEPEC	1	0	0	0	0	0	1	1	0	0	0	0	0	1	0	0	100.00	0	0	0	0	0	0	0	0	0
MPIO. DE AYUTLA DE LOS LIBRES	1	0	0	0	0	0	1	1	0	0	0	0	0	1	0	0	100.00	0	0	0	0	0	0	0	0	0
MPIO. DE IGUALA DE LA INDEPENDENCIA	1	0	0	0	0	0	1	1	0	0	0	0	0	1	0	0	100.00	0	0	0	0	0	0	0	0	0
MPIO. DE SAN BARTOLO TUTOTEPEC	3	0	0	0	0	0	3	2	0	0	0	0	0	2	0	0	66.67	1	1	0	0	0	0	0	0	0
MPIO. DE SAN FELIPE ORIZATLÁN	4	0	0	0	0	0	4	3	0	0	0	0	0	3	0	0	75.00	1	0	1	0	0	0	0	0	0
MPIO. DE TULA DE ALLENDE	4	0	0	0	0	0	4	3	1	2	0	0	0	0	0	0	75.00	1	1	0	0	0	0	0	0	0
MPIO. DE ALMOLOYA DE JUÁREZ	2	0	0	0	0	0	2	2	0	0	0	0	0	2	0	0	100.00	0	0	0	0	0	0	0	0	0
MPIO. DE ATENCO	3	0	0	0	0	0	3	3	1	0	0	0	0	2	0	0	100.00	0	0	0	0	0	0	0	0	0
MPIO. DE CHIMALHUACÁN	3	0	0	0	0	0	3	0	0	0	0	0	0	0	0	0	0.00	3	0	3	0	0	0	0	0	0



AUDITORÍA SUPERIOR DE LA FEDERACIÓN
ESTADO DE TRÁMITE DE LAS ACCIONES EMITIDAS
CORTE AL 30 DE SEPTIEMBRE DE 2011
CUENTAS PÚBLICAS 2005 A 2009
POR ENTIDAD Y CUENTA PÚBLICA
PLIEGOS DE OBSERVACIONES (PO)

Siglas de la Entidad Fiscalizada	Total de PO	No Notificadas					Emitidas	En Seguimiento										Con Seguimiento Concluido								En Procedimiento Resarcitorio
		Total	Dictamen Técnico para Conclusión Previa a su Emisión	Elaboración del Pliego	Sin Notificar como Medida Preventiva o Cautelar	En Proceso de Notificación		Total	Sin Respuesta	Respuesta en Análisis	Dictamen Técnico para Conclusión	Dictamen Técnico para Conclusión por Acumulación	Dictamen Técnico para Emisión de Nueva Acción	Dictamen Técnico por no Solventación del PO	Suspensión por Mandato Judicial	En Espera de Resolución de Autoridad Competente	% En Seguimiento	Total	Solventada	Baja por Conclusión Previa a su Emisión	Baja por Resolución de Autoridad Competente	Seguimiento Concluido por Acumulación	Baja por Demanda	Baja por Denuncia de Hechos	Sustituida por Nueva Acción	
MPIO. DE SAN FELIPE DEL PROGRESO	4	0	0	0	0	0	4	0	0	0	0	0	0	0	0	0	0.00	4	1	3	0	0	0	0	0	0
MPIO. DE LÁZARO CÁRDENAS	4	0	0	0	0	0	4	2	0	0	0	0	0	2	0	0	50.00	2	0	2	0	0	0	0	0	0
MPIO. DE AXOCHIAPAN	3	0	0	0	0	0	3	3	0	0	0	0	0	3	0	0	100.00	0	0	0	0	0	0	0	0	0
MPIO. DE AYALA	6	0	0	0	0	0	6	6	0	0	0	0	0	6	0	0	100.00	0	0	0	0	0	0	0	0	0
MPIO. DE TEMIXCO	7	0	0	0	0	0	7	7	0	0	0	0	0	7	0	0	100.00	0	0	0	0	0	0	0	0	0
MPIO. DE BAHÍA DE BANDERAS	1	0	0	0	0	0	1	0	0	0	0	0	0	0	0	0	0.00	0	0	0	0	0	0	0	0	1
MPIO. DE ROSAMORADA	4	0	0	0	0	0	4	4	0	0	0	0	0	4	0	0	100.00	0	0	0	0	0	0	0	0	0
MPIO. DE TECUALA	6	0	0	0	0	0	6	0	0	0	0	0	0	0	0	0	0.00	0	0	0	0	0	0	0	0	6
MPIO. DE DOCTOR ARROYO	3	0	0	0	0	0	3	0	0	0	0	0	0	0	0	0	0.00	3	0	3	0	0	0	0	0	0
MPIO. DE GENERAL ESCOBEDO	2	0	0	0	0	0	2	2	1	1	0	0	0	0	0	0	100.00	0	0	0	0	0	0	0	0	0
MPIO. DE MARISCALA DE JUÁREZ	2	0	0	0	0	0	2	0	0	0	0	0	0	0	0	0	0.00	0	0	0	0	0	0	0	0	2
MPIO. DE CADEREYTA DE MONTES	2	0	0	0	0	0	2	0	0	0	0	0	0	0	0	0	0.00	2	0	2	0	0	0	0	0	0
MPIO. DE PINAL DE AMOLES	5	0	0	0	0	0	5	5	0	5	0	0	0	0	0	0	100.00	0	0	0	0	0	0	0	0	0
MPIO. DE JOSÉ MARÍA MORELOS	2	0	0	0	0	0	2	0	0	0	0	0	0	0	0	0	0.00	2	2	0	0	0	0	0	0	0
MPIO. DE AQUISMÓN	5	0	0	0	0	0	5	5	0	5	0	0	0	0	0	0	100.00	0	0	0	0	0	0	0	0	0
MPIO. DE CIUDAD VALLES	6	0	0	0	0	0	6	3	0	2	0	0	0	1	0	0	50.00	3	0	3	0	0	0	0	0	0



AUDITORÍA SUPERIOR DE LA FEDERACIÓN
ESTADO DE TRÁMITE DE LAS ACCIONES EMITIDAS
CORTE AL 30 DE SEPTIEMBRE DE 2011
CUENTAS PÚBLICAS 2005 A 2009
POR ENTIDAD Y CUENTA PÚBLICA
PLIEGOS DE OBSERVACIONES (PO)

Siglas de la Entidad Fiscalizada	Total de PO	No Notificadas					Emitidas	En Seguimiento										Con Seguimiento Concluido								En Procedimiento Resarcitorio
		Total	Dictamen Técnico para Conclusión Previa a su Emisión	Elaboración del Pliego	Sin Notificar como Medida Preventiva o Cautelar	En Proceso de Notificación		Total	Sin Respuesta	Respuesta en Análisis	Dictamen Técnico para Conclusión	Dictamen Técnico para Conclusión por Acumulación	Dictamen Técnico para Emisión de Nueva Acción	Dictamen Técnico por no Solventación del PO	Suspensión por Mandato Judicial	En Espera de Resolución de Autoridad Competente	% En Seguimiento	Total	Solventada	Baja por Conclusión Previa a su Emisión	Baja por Resolución de Autoridad Competente	Seguimiento Concluido por Acumulación	Baja por Demanda	Baja por Denuncia de Hechos	Sustituida por Nueva Acción	
MPIO. DE RIOVERDE	5	0	0	0	0	0	5	0	0	0	0	0	0	0	0	0	0.00	5	0	5	0	0	0	0	0	0
MPIO. DE XILITLA	7	0	0	0	0	0	7	0	0	0	0	0	0	0	0	0	0.00	7	0	7	0	0	0	0	0	0
MPIO. DE ETCHOJOA	2	0	0	0	0	0	2	2	0	0	0	0	0	2	0	0	100.00	0	0	0	0	0	0	0	0	0
MPIO. DE GUAYMAS	1	0	0	0	0	0	1	1	0	0	0	0	0	1	0	0	100.00	0	0	0	0	0	0	0	0	0
MPIO. DE HUATABAMPO	4	0	0	0	0	0	4	4	0	0	0	0	0	4	0	0	100.00	0	0	0	0	0	0	0	0	0
MPIO. DE NOGALES	2	0	0	0	0	0	2	0	0	0	0	0	0	0	0	0	0.00	2	0	2	0	0	0	0	0	0
MPIO. DE COMALCALCO	2	0	0	0	0	0	2	2	0	0	0	0	0	2	0	0	100.00	0	0	0	0	0	0	0	0	0
MPIO. DE CUNDUACÁN	1	0	0	0	0	0	1	0	0	0	0	0	0	0	0	0	0.00	1	1	0	0	0	0	0	0	0
MPIO. DE MACUSPANA	1	0	0	0	0	0	1	1	0	1	0	0	0	0	0	0	100.00	0	0	0	0	0	0	0	0	0
MPIO. DE APIZACO	5	0	0	0	0	0	5	4	0	0	0	0	0	4	0	0	80.00	1	1	0	0	0	0	0	0	0
MPIO. DE CHIAUTEMPAN	2	0	0	0	0	0	2	0	0	0	0	0	0	0	0	0	0.00	2	0	2	0	0	0	0	0	0
MPIO. DE TLAXCO	4	0	0	0	0	0	4	4	0	0	0	0	0	4	0	0	100.00	0	0	0	0	0	0	0	0	0
MPIO. DE COATZACOALCOS	2	0	0	0	0	0	2	0	0	0	0	0	0	0	0	0	0.00	2	0	2	0	0	0	0	0	0
MPIO. DE SAN ANDRÉS TUXTLA	2	0	0	0	0	0	2	0	0	0	0	0	0	0	0	0	0.00	2	0	2	0	0	0	0	0	0
MPIO. DE TANTOYUCA	1	0	0	0	0	0	1	0	0	0	0	0	0	0	0	0	0.00	1	0	1	0	0	0	0	0	0
MPIO. DE ÁLAMO TEMAPACHE	6	0	0	0	0	0	6	6	0	0	0	0	0	6	0	0	100.00	0	0	0	0	0	0	0	0	0
MPIO. DE CHEMAX	1	0	0	0	0	0	1	0	0	0	0	0	0	0	0	0	0.00	1	0	1	0	0	0	0	0	0
MPIO. DE TEKAX	2	0	0	0	0	0	2	1	0	0	0	0	0	1	0	0	50.00	1	1	0	0	0	0	0	0	0
MPIO. DE UMÁN	4	0	0	0	0	0	4	4	0	0	0	0	0	4	0	0	100.00	0	0	0	0	0	0	0	0	0



AUDITORÍA SUPERIOR DE LA FEDERACIÓN
ESTADO DE TRÁMITE DE LAS ACCIONES EMITIDAS
CORTE AL 30 DE SEPTIEMBRE DE 2011
CUENTAS PÚBLICAS 2005 A 2009
POR ENTIDAD Y CUENTA PÚBLICA
PLIEGOS DE OBSERVACIONES (PO)

Siglas de la Entidad Fiscalizada	Total de PO	No Notificadas					Emitidas	En Seguimiento										Con Seguimiento Concluido									En Procedimien to Resarcitorio
		Total	Dictamen Técnico para Conclusión Previa a su Emisión	Elaboración del Pliego	Sin Notificar como Medida Preventiva o Cautelar	En Proceso de Notificac ión		Total	Sin Respuesta	Respuesta en Análisis	Dictamen Técnico para Conclusión	Dictamen Técnico para Conclusión por Acumulación	Dictamen Técnico para Emisión de Nueva Acción	Dictamen Técnico por no Solventación del PO	Suspensión por Mandato Judicial	En Espera de Resolución de Autoridad Competent e	% En Seguimie nto	Total	Solventada	Baja por Conclusión Previa a su Emisión	Baja por Resolución de Autoridad Competente	Seguimiento Concluido por Acumulación	Baja por Demanda	Baja por Denuncia de Hechos	Sustituida por Nueva Acción		
MPIO. DE SOMBRERETE	1	0	0	0	0	0	1	0	0	0	0	0	0	0	0	0	0.00	1	0	1	0	0	0	0	0	0	
MPIO. DE COSÍO	1	1	0	1	0	0	0	0	0	0	0	0	0	0	0	0	0.00	0	0	0	0	0	0	0	0	0	
MPIO. DE HECELCHAKÁN	9	6	0	6	0	0	3	3	3	0	0	0	0	0	0	0	100.00	0	0	0	0	0	0	0	0	0	
MPIO. DE HOPELCHÉN	4	0	0	0	0	0	4	4	4	0	0	0	0	0	0	0	100.00	0	0	0	0	0	0	0	0	0	
MPIO. DE MÚZQUIZ	6	3	0	3	0	0	3	3	3	0	0	0	0	0	0	0	100.00	0	0	0	0	0	0	0	0	0	
MPIO. DE PARRAS	6	1	0	1	0	0	5	3	2	0	0	0	1	0	0	0	60.00	2	0	2	0	0	0	0	0	0	
MPIO. DE COQUIMATLÁN	1	0	0	0	0	0	1	0	0	0	0	0	0	0	0	0	0.00	1	0	1	0	0	0	0	0	0	
MPIO. DE MOTOZINTLA	6	1	0	0	0	1	5	2	2	0	0	0	0	0	0	0	40.00	3	0	3	0	0	0	0	0	0	
MPIO. DE SALTO DE AGUA	3	1	0	1	0	0	2	2	2	0	0	0	0	0	0	0	100.00	0	0	0	0	0	0	0	0	0	
MPIO. DE SAN CRISTÓBAL DE LAS CASAS	2	0	0	0	0	0	2	0	0	0	0	0	0	0	0	0	0.00	2	0	2	0	0	0	0	0	0	
DEL. IZTAPALAPA	3	2	0	2	0	0	1	1	0	1	0	0	0	0	0	0	100.00	0	0	0	0	0	0	0	0	0	
MPIO. DE SAN DIMAS	1	0	0	0	0	0	1	1	1	0	0	0	0	0	0	0	100.00	0	0	0	0	0	0	0	0	0	
MPIO. DE SANTIAGO PAPASQUIARO	4	4	0	4	0	0	0	0	0	0	0	0	0	0	0	0	0.00	0	0	0	0	0	0	0	0	0	
MPIO. DE LEÓN	1	0	0	0	0	0	1	0	0	0	0	0	0	0	0	0	0.00	1	0	1	0	0	0	0	0	0	
MPIO. DE SAN FELIPE	7	3	0	3	0	0	4	0	0	0	0	0	0	0	0	0	0.00	4	0	4	0	0	0	0	0	0	
MPIO. DE YURIRIA	2	0	0	0	0	0	2	2	2	0	0	0	0	0	0	0	100.00	0	0	0	0	0	0	0	0	0	
MPIO. DE COYUCA DE BENÍTEZ	4	4	0	4	0	0	0	0	0	0	0	0	0	0	0	0	0.00	0	0	0	0	0	0	0	0	0	
MPIO. DE SAN LUIS ACATLÁN	6	4	0	2	0	2	2	1	1	0	0	0	0	0	0	0	50.00	1	0	1	0	0	0	0	0	0	
MPIO. DE TAXCO DE ALARCÓN	5	2	0	2	0	0	3	3	3	0	0	0	0	0	0	0	100.00	0	0	0	0	0	0	0	0	0	



AUDITORÍA SUPERIOR DE LA FEDERACIÓN
ESTADO DE TRÁMITE DE LAS ACCIONES EMITIDAS
CORTE AL 30 DE SEPTIEMBRE DE 2011
CUENTAS PÚBLICAS 2005 A 2009
POR ENTIDAD Y CUENTA PÚBLICA
PLIEGOS DE OBSERVACIONES (PO)

Siglas de la Entidad Fiscalizada	Total de PO	No Notificadas					Emitidas	En Seguimiento										Con Seguimiento Concluido										En Procedimiento Resarcitorio
		Total	Dictamen Técnico para Conclusión Previa a su Emisión	Elaboración del Pliego	Sin Notificar como Medida Preventiva o Cautelar	En Proceso de Notificación		Total	Sin Respuesta	Respuesta en Análisis	Dictamen Técnico para Conclusión	Dictamen Técnico para Conclusión por Acumulación	Dictamen Técnico para Emisión de Nueva Acción	Dictamen Técnico por no Solventación del PO	Suspensión por Mandato Judicial	En Espera de Resolución de Autoridad Competente	% En Seguimiento	Total	Solventada	Baja por Conclusión Previa a su Emisión	Baja por Resolución de Autoridad Competente	Seguimiento Concluido por Acumulación	Baja por Demanda	Baja por Denuncia de Hechos	Sustituida por Nueva Acción			
MPIO. DE YAHUALICA	8	6	0	6	0	0	2	0	0	0	0	0	0	0	0	0.00	2	0	2	0	0	0	0	0	0			
MPIO. DE LAGOS DE MORENO	5	5	0	5	0	0	0	0	0	0	0	0	0	0	0	0.00	0	0	0	0	0	0	0	0	0			
MPIO. DE TEPATITLÁN DE MORELOS	4	4	0	4	0	0	0	0	0	0	0	0	0	0	0	0.00	0	0	0	0	0	0	0	0	0			
MPIO. DE IXTLAHUACA	10	7	0	5	0	2	3	2	2	0	0	0	0	0	0	66.67	1	0	1	0	0	0	0	0	0			
MPIO. DE SAN JOSÉ DEL RINCÓN	1	0	0	0	0	0	1	1	1	0	0	0	0	0	0	100.00	0	0	0	0	0	0	0	0	0			
MPIO. DE TACÁMBARO	1	0	0	0	0	0	1	0	0	0	0	0	0	0	0	0.00	1	0	1	0	0	0	0	0	0			
MPIO. DE TURICATO	1	1	0	1	0	0	0	0	0	0	0	0	0	0	0	0.00	0	0	0	0	0	0	0	0	0			
ASF MORELOS	4	4	0	4	0	0	0	0	0	0	0	0	0	0	0	0.00	0	0	0	0	0	0	0	0	0			
MPIO. DE YAUTEPEC	2	2	0	2	0	0	0	0	0	0	0	0	0	0	0	0.00	0	0	0	0	0	0	0	0	0			
MPIO. DE GALEANA	2	2	0	2	0	0	0	0	0	0	0	0	0	0	0	0.00	0	0	0	0	0	0	0	0	0			
MPIO. DE LINARES	3	3	0	3	0	0	0	0	0	0	0	0	0	0	0	0.00	0	0	0	0	0	0	0	0	0			
MPIO. DE SANTA CATARINA	1	1	0	1	0	0	0	0	0	0	0	0	0	0	0	0.00	0	0	0	0	0	0	0	0	0			
MPIO. DE SANTIAGO YAVEO	2	2	0	2	0	0	0	0	0	0	0	0	0	0	0	0.00	0	0	0	0	0	0	0	0	0			
MPIO. DE VILLA DE TUTUTEPEC DE MELCHOR OCAMPO	1	0	0	0	0	0	1	1	1	0	0	0	0	0	0	100.00	0	0	0	0	0	0	0	0	0			
MPIO. DE COLÓN	5	0	0	0	0	0	5	0	0	0	0	0	0	0	0	0.00	5	0	5	0	0	0	0	0	0			
MPIO. DE HUIMILPAN	4	4	0	4	0	0	0	0	0	0	0	0	0	0	0	0.00	0	0	0	0	0	0	0	0	0			
MPIO. DE COZUMEL	3	0	0	0	0	0	3	0	0	0	0	0	0	0	0	0.00	3	0	3	0	0	0	0	0	0			



AUDITORÍA SUPERIOR DE LA FEDERACIÓN
ESTADO DE TRÁMITE DE LAS ACCIONES EMITIDAS
CORTE AL 30 DE SEPTIEMBRE DE 2011
CUENTAS PÚBLICAS 2005 A 2009
POR ENTIDAD Y CUENTA PÚBLICA
PLIEGOS DE OBSERVACIONES (PO)

Siglas de la Entidad Fiscalizada	Total de PO	No Notificadas					Emitidas	En Seguimiento										Con Seguimiento Concluido								En Procedimiento Resarcitorio
		Total	Dictamen Técnico para Conclusión Previa a su Emisión	Elaboración del Pliego	Sin Notificar como Medida Preventiva o Cautelar	En Proceso de Notificación		Total	Sin Respuesta	Respuesta en Análisis	Dictamen Técnico para Conclusión	Dictamen Técnico para Conclusión por Acumulación	Dictamen Técnico para Emisión de Nueva Acción	Dictamen Técnico por no Solventación del PO	Suspensión por Mandato Judicial	En Espera de Resolución de Autoridad Competente	% En Seguimiento	Total	Solventada	Baja por Conclusión Previa a su Emisión	Baja por Resolución de Autoridad Competente	Seguimiento Concluido por Acumulación	Baja por Demanda	Baja por Denuncia de Hechos	Sustituida por Nueva Acción	
MPIO. DE TULUM	1	0	0	0	0	0	1	0	0	0	0	0	0	0	0	0	0.00	1	0	1	0	0	0	0	0	0
MPIO. DE MEXQUITIC DE CARMONA	6	1	0	1	0	0	5	5	5	0	0	0	0	0	0	0	100.00	0	0	0	0	0	0	0	0	0
MPIO. DE VILLA DE RAMOS	5	5	0	5	0	0	0	0	0	0	0	0	0	0	0	0	0.00	0	0	0	0	0	0	0	0	0
MPIO. DE ÁLAMOS	4	4	0	2	0	2	0	0	0	0	0	0	0	0	0	0	0.00	0	0	0	0	0	0	0	0	0
MPIO. DE NACAJUCA	4	2	0	2	0	0	2	2	2	0	0	0	0	0	0	0	100.00	0	0	0	0	0	0	0	0	0
MPIO. DE TACOTALPA	2	0	0	0	0	0	2	2	1	1	0	0	0	0	0	0	100.00	0	0	0	0	0	0	0	0	0
MPIO. DE CALPULALPAN	4	4	0	4	0	0	0	0	0	0	0	0	0	0	0	0	0.00	0	0	0	0	0	0	0	0	0
MPIO. DE LAS CHOAPAS	1	0	0	0	0	0	1	1	1	0	0	0	0	0	0	0	100.00	0	0	0	0	0	0	0	0	0
MPIO. DE KANASIN	7	2	0	2	0	0	5	5	5	0	0	0	0	0	0	0	100.00	0	0	0	0	0	0	0	0	0
MPIO. DE OXKUTZCAB	7	1	0	1	0	0	6	6	6	0	0	0	0	0	0	0	100.00	0	0	0	0	0	0	0	0	0
MPIO. DE MAZAPIL	8	2	0	2	0	0	6	3	3	0	0	0	0	0	0	0	50.00	3	0	3	0	0	0	0	0	0
MPIO. DE RÍO GRANDE	3	3	0	3	0	0	0	0	0	0	0	0	0	0	0	0	0.00	0	0	0	0	0	0	0	0	0
ENTIDADES FEDERATIVAS Y MUNICIPIOS	3071	290	0	210	0	80	2781	1092	346	395	0	0	1	350	0	0	39.27	1602	523	1078	0	0	0	0	1	87
Total General	3902	325	0	240	0	85	3577	1246	403	453	0	0	9	381	0	0	34.83	2127	775	1344	0	2	2	0	4	204



NÚMERO DE PROCEDIMIENTOS PARA EL FINCAMIENTO DE RESPONSABILIDADES RESARCITORIAS INICIADOS POR SECTOR									
SECTOR	CUENTA PÚBLICA								SUBTOTAL
	2001	2002	2003	2004	2005	2006	2007	2008	
Agricultura									
Sagarpa		4		4	1				9
Colpos								1	1
SUBTOTAL	0	4	0	4	1	0	0	1	10
Comunicaciones y Transportes									
Cofetel		1							1
Secretaría de Comunicaciones y Transportes				1	3	1			5
ASA					3	8			11
Capufe					1				1
SUBTOTAL	0	1	0	1	7	9	0	0	18
Desarrollo Social									
Secretaría de Desarrollo Social		2		3	3				8
Fonaes					2				2
Oportunidades						3			3
SUBTOTAL	0	2	0	3	5	3	0	0	13
Economía									
Secretaría de Economía					2				2
SUBTOTAL	0	0	0	0	2	0	0	0	2
Educación Pública									
Fodepar	1								1
IPN		1		4					5
Conaculta			1			1			2
Conafe			1						1
Conade-Femedessir				2					2
Conade-FMCI				1					1
Conade-COM				1					1
Capfce						1			1
Secretaría de Educación Pública						1	1		2
SUBTOTAL	1	1	2	8	0	3	1	0	16
Energía									
Pemex Refinación		1		1	1	1			4
CFE			1	5				2	8
LyFC			1		1	1			3

NÚMERO DE PROCEDIMIENTOS PARA EL FINCAMIENTO DE RESPONSABILIDADES RESARCITORIAS INICIADOS POR SECTOR									
SECTOR	CUENTA PÚBLICA								SUBTOTAL
	2001	2002	2003	2004	2005	2006	2007	2008	
Pemex				1	3				4
Pemex Petroquímica						2			2
SUBTOTAL	0	1	2	7	5	4	0	2	21
Entidades Federativas									
Gobierno del DF			2			1	1		4
Gobierno del Jalisco			1		2	1			4
Mpio. de Oaxaca de Juárez, Oax.			2						2
Gobierno del DF - PAFEF			2						2
Gobierno del DF - FIMEVIC				1	7	2			10
Mpio. de Acapulco de Juárez, Gro.				7					7
Mpio. de Apizaco, Tlax.				1					1
Mpio. de Atlixco, Pue.				2					2
Mpio. de Hermosillo, Son.				1					1
Mpio. de Reynosa, Tamps.				2					2
Mpio. de San Juan Bautista Tuxtepec, Oax.				11					11
Mpio. de Juárez, Chih.				1					1
Gobierno de Nayarit - CEAPA *					6	5			11
Gobierno de Chiapas					2	1	1		4
Mpio. de F. Carrillo Puerto, Q.Roo.					4				4
Mpio. de Nezahualcóyotl, Mex.					1				1
Mpio. de Zamora, Mich.					1				1
Gobierno de Nayarit - SDR *					2				2
Gobierno del DF- FIRCO						1			1
Gobierno de Michoacán						2		1	3
Mpio. de Atizapán de Zaragoza, Mex.						1			1
Mpio. de Minatitlán, Ver.						1			1
Mpio. de Guadalupe y Calvo, Chih.						11			11
Gobierno de San Luis Potosí						1	1		2
Mpio. de Centla, Tab.						1			1
Gobierno de Morelos						4			4
Gobierno de Querétaro						2			2
Gobierno de Durango						3			3
Mpio. de Tlalixtác de Cabrera, Oax.						3			3
GOB. DEL EDO. DE CAMPECHE							3	1	4

NÚMERO DE PROCEDIMIENTOS PARA EL FINCAMIENTO DE RESPONSABILIDADES RESARCITORIAS INICIADOS POR SECTOR									
SECTOR	CUENTA PÚBLICA								SUBTOTAL
	2001	2002	2003	2004	2005	2006	2007	2008	
GOB. DEL EDO. DE TLAXCALA							1		1
GOB. DEL EDO. DE ZACATECAS								1	1
MPIO. DEL NAYAR, NAY.							1		1
MPIO. DE PAPANTLA, VER.							1		1
MPIO. DE TEHUACÁN, PUE.							13		13
MPIO. DE TEMIXCO, MOR								1	1
MPIO. DE TECUALA, NAY.								6	6
MPIO. DE BAHÍA DE BANDERAS, NAY.								1	1
MPIO. DE MARISCALA DE JUÁREZ, OAX.								2	2
MPIO. DE AXOCHIAPAN, MOR.								1	1
SUBTOTAL	0	0	7	26	25	40	22	14	134
Entidades no coordinadas									
CDI		1							1
SITyF		3	3	2	1		1		10
ISSSTE			3	1	1	1	3		9
IMSS				6	10	2	1	1	20
SUBTOTAL	0	4	6	9	12	3	5	1	40
Gobernación									
Instituto Nacional de Migración			4		1	2			7
Secretaría de Gobernación				1					1
FONDEN				2					2
SUBTOTAL	0	0	4	3	1	2	0	0	10
Hacienda y Crédito Público									
Lotenal	1	1	2	3				1	8
Gobierno de Yucatán - SHCP			2						2
Bancomext					1	1	1		3
Nafin					1	1			2
SAE					1	5			6
Banobras						1			1
SUBTOTAL	1	1	4	3	3	8	1	1	22
Instituciones de nivel superior									

NÚMERO DE PROCEDIMIENTOS PARA EL FINCAMIENTO DE RESPONSABILIDADES RESARCITORIAS INICIADOS POR SECTOR									
SECTOR	CUENTA PÚBLICA								SUBTOTAL
	2001	2002	2003	2004	2005	2006	2007	2008	
UAG					1	2			3
UAM					1				1
UMSNH					6				6
SUBTOTAL	0	0	0	0	8	2	0	0	10
Medio Ambiente									
Conagua					1	1			2
Conafor							2	2	4
SUBTOTAL	0	0	0	0	1	1	2	2	6
PGR									
PGR			5			1		1	7
SUBTOTAL	0	0	5	0	0	1	0	1	7
Reforma Agraria									
Secretaría de la Reforma Agraria						3		1	4
SUBTOTAL	0	0	0	0	0	3	0	1	4
Salud									
APBP			1	2					3
HGM				2			1		3
Inmegen						7			7
Censia						1			1
SUBTOTAL	0	0	1	4	0	8	1	0	14
Seguridad Pública									
PFP			3	2					5
OADPRS							1		1
SUBTOTAL	0	0	3	2	0	0	1	0	6
Trabajo y Previsión Social									
Secretaría del Trabajo y Previsión Social	1						1		2
SUBTOTAL	1	0	0	0	0	0	1	0	2
Ciencia y Tecnología									
INAOE						2			2
SUBTOTAL	0	0	0	0	0	2	0	0	2
Turismo									
Secretaría de Turismo							1		1

NÚMERO DE PROCEDIMIENTOS PARA EL FINCAMIENTO DE RESPONSABILIDADES RESARCITORIAS INICIADOS POR SECTOR									
SECTOR	CUENTA PÚBLICA								SUBTOTAL
	2001	2002	2003	2004	2005	2006	2007	2008	
	0	0	0	0	0	0	1	0	1
TOTAL	3	14	34	70	70	87	35	23	338

* Procedimientos para el Fincamiento de Responsabilidades Resarcitorias iniciados por la Auditoría Superior de la Federación, derivados de auditorías practicadas por el Gobierno del Estado de Nayarit.

AUDITORÍA SUPERIOR DE LA FEDERACIÓN

UNIDAD DE ASUNTOS JURÍDICOS


DENUNCIAS DE HECHOS

RESUMEN

Corte al 30 de septiembre de 2011

CP	TOTAL	Ministerio Público (En proceso o con resolución)	Órgano Jurisdiccional (En proceso o con resolución)
1998	2	1	1
1999	13	12	1
2000	2	1	1
2001	0	0	0
2002	0	0	0
2003	1	1	0
2004	4	3	1
2005	3	2	1
2006	4	4	0
2007	2	2	0
2008	10	9	1
2009	34	30	4
TOTAL	75	65	10

1.3 Comparativo del estado de trámite de las acciones promovidas en relación con el informe con corte al 31 de marzo de 2011



**Comparativo del estado de trámite de las acciones promovidas en relación con el informe
con corte al 31 de marzo de 2011**

CUENTAS PÚBLICAS DE 2005 A 2009

TIPO DE ACCIÓN	TOTAL		NO NOTIFICADOS		EMITIDAS		EN PROCESO		CONCLUIDAS		EN PROCEDIMIENTO RESARCITORIO		INCREMENTO DE ACCIONES EN EL PERÍODO
	Mar-11	Sep-11	Mar-11	Sep-11	Mar-11	Sep-11	Mar-11	Sep-11	Mar-11	Sep-11	Mar-11	Sep-11	
R	17359	21927	0	0	17359	21927	135	89	17224	21838			4568
RD	3241	4582	0	0	3241	4582	83	9	3158	4573			1341
PIIC	223	223	0	0	223	223	0	0	223	223			0
SA	952	1334	0	0	952	1334	49	110	903	1224			382
PEFCF	174	237	0	0	174	237	0	0	174	237			63
PO	2918	3902	58	325	2860	3577	1151	1246	1595	2127	114	204	984
PRAS	3759	5139	0	0	3759	5139	161	259	3598	4880			1380
TOTAL	28626	37344	58	325	28568	37019	1579	1713	26875	35102	114	204	8718

Este cuadro no incluye multas y las Denuncias de Hechos se presentan por separado.

CUENTA PÚBLICA DE 2005

TIPO DE ACCIÓN	TOTAL		NO NOTIFICADOS		EMITIDAS		EN PROCESO		CONCLUIDAS		EN PROCEDIMIENTO RESARCITORIO		INCREMENTO DE ACCIONES EN EL PERÍODO
	Mar-11	Sep-11	Mar-11	Sep-11	Mar-11	Sep-11	Mar-11	Sep-11	Mar-11	Sep-11	Mar-11	Sep-11	
PO	285	285	0	0	285	285	0	0	223	223	62	62	0
PRAS	451	451	0	0	451	451	1	1	450	450			0
TOTAL	736	736	0	0	736	736	1	1	673	673	62	62	0

CUENTA PÚBLICA DE 2006

TIPO DE ACCIÓN	TOTAL		NO NOTIFICADOS		EMITIDAS		EN PROCESO		CONCLUIDAS		EN PROCEDIMIENTO RESARCITORIO		INCREMENTO DE ACCIONES EN EL PERÍODO
	Mar-11	Sep-11	Mar-11	Sep-11	Mar-11	Sep-11	Mar-11	Sep-11	Mar-11	Sep-11	Mar-11	Sep-11	
R	6078	6078	0	0	6078	6078	3	0	6075	6078			0
RD	606	606	0	0	606	606	0	0	606	606			0
PIIC	217	217	0	0	217	217	0	0	217	217			0
SA	357	357	0	0	357	357	2	0	355	357			0
PEFCF	27	27	0	0	27	27	0	0	27	27			0
PO	360	360	2	0	358	360	50	7	258	269	50	84	0
PRAS	563	563	0	0	563	563	1	0	562	563			0
TOTAL	8208	8208	2	0	8206	8208	56	7	8100	8117	50	84	0

Comparativo del estado de trámite de las acciones promovidas en relación con el informe con corte al 31 de marzo de 2011

CUENTA PÚBLICA DE 2007

TIPO DE ACCIÓN	TOTAL		NO NOTIFICADOS		EMITIDAS		EN PROCESO		CONCLUIDAS		EN PROCEDIMIENTO RESARCITORIO		INCREMENTO DE ACCIONES EN EL PERÍODO
	Mar-11	Sep-11	Mar-11	Sep-11	Mar-11	Sep-11	Mar-11	Sep-11	Mar-11	Sep-11	Mar-11	Sep-11	
R	6176	6176	0	0	6176	6176	112	2	6064	6174			0
RD	1444	1444	0	0	1444	1444	83	8	1361	1436			0
PIIC	6	6	0	0	6	6	0	0	6	6			0
SA	384	384	0	0	384	384	44	3	340	381			0
PEFCF	76	76	0	0	76	76	0	0	76	76			0
PO	1167	1173	56	17	1111	1156	476	406	633	715	2	35	6
PRAS	1630	1631	0	0	1630	1631	94	60	1536	1571			1
TOTAL	10883	10890	56	17	10827	10873	809	479	10016	10359	2	35	7

CUENTA PÚBLICA DE 2008

TIPO DE ACCIÓN	TOTAL		NO NOTIFICADOS		EMITIDAS		EN PROCESO		CONCLUIDAS		EN PROCEDIMIENTO RESARCITORIO		INCREMENTO DE ACCIONES EN EL PERÍODO
	Mar-11	Sep-11	Mar-11	Sep-11	Mar-11	Sep-11	Mar-11	Sep-11	Mar-11	Sep-11	Mar-11	Sep-11	
R	5105	5105	0	0	5105	5105	20	14	5085	5091			0
RD	1191	1191	0	0	1191	1191	0	0	1191	1191			0
SA	211	211	0	0	211	211	3	0	208	211			0
PEFCF	71	71	0	0	71	71	0	0	71	71			0
PO	1106	1109	0	0	1106	1109	625	435	481	651	0	23	3
PRAS	1115	1115	0	0	1115	1115	65	40	1050	1075			0
TOTAL	8799	8802	0	0	8799	8802	713	489	8086	8290	0	23	3

CUENTA PÚBLICA DE 2009

TIPO DE ACCIÓN	TOTAL		NO NOTIFICADOS		EMITIDAS		EN PROCESO		CONCLUIDAS		EN PROCEDIMIENTO RESARCITORIO		INCREMENTO DE ACCIONES EN EL PERÍODO *
	Mar-11	Sep-11	Mar-11	Sep-11	Mar-11	Sep-11	Mar-11	Sep-11	Mar-11	Sep-11	Mar-11	Sep-11	
R		4568		0		4568		73		4495			4568
RD		1341		0		1341		1		1340			1341
SA		382		0		382		107		275			382
PEFCF		63		0		63		0		63			63
PO		975		308		667		398		269		0	975
PRAS		1379		0		1379		158		1221			1379
TOTAL		8708		308		8400		737		7663		0	8708

* Las acciones de la Ficalización Superior de la Cuenta Pública 2009 se incluyen por primera ocasión en este informe.


**Comparativo del estado de trámite de las acciones promovidas en relación con el informe
con corte al 31 de marzo de 2011**

DENUNCIAS DE HECHOS

CP	TOTAL		MINISTERIO PÚBLICO (EN PROCESO O CON RESOLUCIÓN)		ÓRGANO JURISDICCIONAL (EN PROCESO O CON RESOLUCIÓN)		INCREMENTO DE ACCIONES EN EL PERÍODO
	Mar-11	Sep-11	Mar-11	Sep-11	Mar-11	Sep-11	
1998	2	2	1	1	1	1	0
1999	13	13	10	12	3	1	0
2000	2	2	1	1	1	1	0
2001	0	0	0	0	0	0	0
2002	0	0	0	0	0	0	0
2003	1	1	1	1	0	0	0
2004	4	4	4	3	0	1	0
2005	3	3	3	2	0	1	0
2006	4	4	4	4	0	0	0
2007	2	2	1	2	1	0	0
2008	10	10	10	9	0	1	0
2009		34		30		4	34
TOTAL	41	75	35	65	6	10	34

1.4 Resumen de las recuperaciones derivadas de la fiscalización de la Cuenta Pública

CORTE AL 30 DE SEPTIEMBRE DE 2011



**INFORME DE LAS RECUPERACIONES DERIVADAS DE LA FISCALIZACIÓN
SUPERIOR DE LAS CUENTAS PÚBLICAS 2001 A 2009**

(Miles de Pesos)
AL 30 DE SEPTIEMBRE DE 2011

RESUMEN	IMPORTE	TOTAL
PODER EJECUTIVO		24,238,170.9
FOBAPROA-IPAB	10,856,440.2	
SECRETARÍA DE HACIENDA Y CRÉDITO PÚBLICO	4,896,053.1	
SERVICIO DE ADMINISTRACIÓN TRIBUTARIA	2,499,246.5	
SECRETARÍA DE COMUNICACIONES Y TRANSPORTES	1,028,178.9	
SECRETARÍA DE AGRICULTURA, GANADERÍA, DESARROLLO RURAL, PESCA Y ALIMENTACIÓN	589,697.6	
FONDO DE EMPRESAS EXPROPIADAS DEL SECTOR AZUCARERO	500,732.0	
FONDO NACIONAL DE FOMENTO AL TURISMO	477,057.5	
POLICÍA FEDERAL PREVENTIVA	447,355.7	
COMISIÓN NACIONAL FORESTAL	408,188.1	
PETRÓLEOS MEXICANOS Y SUBSIDIARIAS	370,111.7	
BANCO NACIONAL DE COMERCIO EXTERIOR	319,899.1	
APOYOS Y SERVICIOS A LA COMERCIALIZACIÓN AGROPECUARIA	274,005.9	
COMISIÓN FEDERAL DE ELECTRICIDAD	237,170.5	
INSTITUTO MEXICANO DEL SEGURO SOCIAL	208,507.0	
COORDINACION NACIONAL DEL PROGRAMA DE DESARROLLO HUMANO OPORTUNIDADES	116,575.3	
OTRAS ENTIDADES DEL PODER EJECUTIVO	1,008,951.8	
PODER JUDICIAL		277,596.2
PODER LEGISLATIVO		105,614.5
ÓRGANOS AUTÓNOMOS		11,228.5

RESUMEN	IMPORTE	TOTAL
INSTITUCIONES PÚBLICAS DE EDUCACIÓN SUPERIOR		32,176.4
RECURSOS FEDERALES TRANSFERIDOS A ENTIDADES FEDERATIVAS, MUNICIPIOS Y DELEGACIONES ^{1/}		24,092,762.4
TOTAL		48,757,548.9

^{1/} Se incluyen 962,982.7 miles de pesos que las EFSL reportaron como recuperaciones de auditorías practicadas en coordinación con la ASF. El soporte documental se encuentra en los expedientes de papeles de trabajo de las EFSL correspondientes.

Como resultado de la intervención de la ASF con motivo de la fiscalización superior de las cuentas públicas 2001-2009, quince entidades fiscalizadas han promovido procesos judiciales a terceros por un monto acumulado de 612,409.3 miles de pesos. En su caso, una vez que se comuniquen a la ASF de la resolución, los montos correspondientes se adicionarán al monto de las recuperaciones operadas.

Nota: Las recuperaciones operadas que se reportan devienen de la acción fiscalizadora y del ejercicio de las facultades de la ASF en materia de responsabilidades resarcitorias, y se refieren a procesos de fiscalización superior ya concluidos y conciliados cuyos montos han sido reintegrados al erario federal.

La ASF concluye el seguimiento de sus observaciones-acciones por alguna de las siguientes vías:

1. La atención o solventación de las mismas, por parte de la entidad fiscalizada.
2. La promoción del ejercicio de la facultad de comprobación fiscal, ante las autoridades recaudatorias.
3. La promoción de responsabilidades administrativas sancionatorias, ante las instancias de control competentes.
4. El fincamiento de responsabilidades resarcitorias, en cumplimiento de las atribuciones que la Ley le confiere.
5. La presentación de denuncia de hechos, ante el Ministerio Público Federal.
6. La promoción de las responsabilidades a que se refiere el Título Cuarto de la Constitución Política de los Estados Unidos Mexicanos, ante la H. Cámara de Diputados.

INFORME DE LAS RECUPERACIONES DERIVADAS DE LA FISCALIZACIÓN
SUPERIOR DE LAS CUENTAS PÚBLICAS 2001 A 2009

(Miles de Pesos)

AL 30 DE SEPTIEMBRE DE 2011

PODER / SECTOR / ENTIDAD	MONTO	SUBTOTAL	TOTAL
PODER EJECUTIVO			24,238,170.9
SECTOR DEFENSA		17,919.6	
SECRETARÍA DE LA DEFENSA NACIONAL	16,915.7		
OTRAS DEL SECTOR DEFENSA	1,003.9		
SECTOR GOBERNACIÓN		3,561.9	
SECRETARÍA DE GOBERNACIÓN	174.1		
INSTITUTO NACIONAL DE MIGRACIÓN	3,387.8		
SECTOR HACIENDA Y CRÉDITO PÚBLICO		18,702,495.5	
SECRETARÍA DE HACIENDA Y CRÉDITO PÚBLICO	4,896,053.1		
COMISIÓN NACIONAL BANCARIA Y DE VALORES	22,907.4		
SERVICIO DE ADMINISTRACIÓN TRIBUTARIA	2,499,246.5		
FOBAPROA-IPAB	10,856,440.2		
BANCO NACIONAL DE COMERCIO EXTERIOR	319,899.1		
LOTERÍA NACIONAL PARA LA ASISTENCIA PÚBLICA	19,976.0		
SERVICIO DE ADMINISTRACIÓN Y ENAJENACIÓN DE BIENES	3,204.4		
BANCO NACIONAL DE OBRAS Y SERVICIOS PÚBLICOS	53,954.2		
SOCIEDAD HIPOTECARIA FEDERAL	19,409.7		

PODER / SECTOR / ENTIDAD	MONTO	SUBTOTAL	TOTAL
OCEAN GARDEN PRODUCTS INC.	11,194.0		
OTRAS DEL SECTOR HACIENDA Y CRÉDITO PÚBLICO	210.9		
SECTOR AGRICULTURA, GANADERÍA, DESARROLLO RURAL, PESCA Y ALIMENTACIÓN		1,481,176.4	
SECRETARÍA DE AGRICULTURA, GANADERÍA, DESARROLLO RURAL, PESCA Y ALIMENTACIÓN	589,697.6		
SERVICIO NACIONAL DE SANIDAD, INOCUIDAD Y CALIDAD AGROALIMENTARIA	73,324.2		
APOYOS Y SERVICIOS A LA COMERCIALIZACIÓN AGROPECUARIA	274,005.9		
FIDEICOMISO DE RIESGO COMPARTIDO	19,882.0		
FONDO DE EMPRESAS EXPROPIADAS DEL SECTOR AZUCARERO	500,732.0		
COMISIÓN NACIONAL DE ACUACULTURA Y PESCA	23,426.9		
OTRAS DEL SECTOR AGRICULTURA, GANANERÍA, DESARROLLO RURAL, PESCA Y ALIMENTACIÓN	107.8		
SECTOR COMUNICACIONES Y TRANSPORTES		1,104,723.0	
SECRETARÍA DE COMUNICACIONES Y TRANSPORTES	1,028,178.9		
CAMINOS Y PUENTES FEDERALES DE INGRESOS Y SERVICIOS CONEXOS	28,739.0		
ADMINISTRACIÓN PORTUARIA INTEGRAL DE MANZANILLO	17,969.8		
ADMINISTRACIÓN PORTUARIA INTEGRAL DE ALTAMIRA	13,289.6		
ADMINISTRACIÓN PORTUARIA INTEGRAL DE VERACRUZ	5,679.4		
OTRAS DEL SECTOR COMUNICACIONES Y TRANSPORTES	10,866.3		
SECTOR ECONOMÍA		61,798.4	
SECRETARÍA DE ECONOMÍA	61,798.4		
SECTOR EDUCACIÓN PÚBLICA		73,016.7	
SECRETARÍA DE EDUCACIÓN PÚBLICA	31,646.6		

PODER / SECTOR / ENTIDAD	MONTO	SUBTOTAL	TOTAL
INSTITUTO POLITÉCNICO NACIONAL	4,557.9		
COMITÉ ADMINISTRADOR DEL PROGRAMA FEDERAL DE CONSTRUCCIÓN DE ESCUELAS	9,980.5		
CONSEJO NACIONAL DE FOMENTO EDUCATIVO	5,697.8		
COMISIÓN NACIONAL DE CULTURA FÍSICA Y DEPORTE	14,146.7		
ADMINISTRACIÓN FEDERAL DE SERVICIOS EDUCATIVOS EN EL DISTRITO FEDERAL	3,467.1		
OTRAS DEL SECTOR EDUCACIÓN PÚBLICA	3,520.1		
SECTOR SALUD		87,390.1	
SECRETARÍA DE SALUD	1,957.6		
LABORATORIOS BIOLÓGICOS Y REACTIVOS DE MÉXICO, S.A. DE C.V.	66,386.2		
COMISIÓN NACIONAL DE PROTECCIÓN SOCIAL EN SALUD	17,729.1		
OTRAS DEL SECTOR SALUD	1,317.2		
SECTOR MARINA		7,137.4	
SECRETARÍA DE MARINA	7,137.4		
SECTOR REFORMA AGRARIA		20,561.3	
SECRETARÍA DE LA REFORMA AGRARIA	19,054.5		
FIDEICOMISO FONDO NACIONAL DE FOMENTO EJIDAL	1,506.8		
SECTOR MEDIO AMBIENTE Y RECURSOS NATURALES		544,507.1	
COMISIÓN NACIONAL DEL AGUA	97,824.0		
COMISIÓN NACIONAL FORESTAL	408,188.1		
SECRETARIA DE MEDIO AMBIENTE Y RECURSOS NATURALES	38,495.0		

PODER / SECTOR / ENTIDAD	MONTO	SUBTOTAL	TOTAL
SECTOR PROCURADURÍA GENERAL DE LA REPÚBLICA		20,779.4	
PROCURADURÍA GENERAL DE LA REPÚBLICA	20,779.4		
SECTOR ENERGÍA		724,629.2	
LUZ Y FUERZA DEL CENTRO	48,533.7		
COMISIÓN FEDERAL DE ELECTRICIDAD	237,170.5		
PETRÓLEOS MEXICANOS	51,118.0		
PEMEX EXPLORACIÓN Y PRODUCCIÓN	157,570.2		
PEMEX REFINACIÓN	49,992.0		
PEMEX PETROQUÍMICA	22,489.0		
PEMEX GAS Y PETROQUÍMICA BÁSICA	4,070.7		
PETROQUÍMICA ESCOLÍN	85,517.1		
PETROQUÍMICA CANGREJERA	44,807.2		
PETROQUÍMICA MORELOS	19,721.3		
OTRAS DEL SECTOR ENERGÍA	3,639.5		
SECTOR DESARROLLO SOCIAL		209,494.9	
SECRETARÍA DE DESARROLLO SOCIAL	90,700.2		
COORDINACION NACIONAL DEL PROGRAMA DE DESARROLLO HUMANO OPORTUNIDADES	116,575.3		
FIDEICOMISO FONDO NACIONAL DE HABITACIONES POPULARES	1,060.8		
OTRAS DEL SECTOR DESARROLLO SOCIAL	1,158.6		
SECTOR TURISMO		494,638.5	

PODER / SECTOR / ENTIDAD	MONTO	SUBTOTAL	TOTAL
CONSEJO DE PROMOCIÓN TURÍSTICA DE MÉXICO	16,028.2		
FONDO NACIONAL DE FOMENTO AL TURISMO	477,057.5		
SECRETARIA DE TURISMO	1,552.8		
SECTOR SEGURIDAD PÚBLICA		453,836.1	
POLICÍA FEDERAL PREVENTIVA	447,355.7		
SECRETARÍA DE SEGURIDAD PÚBLICA	6,480.4		
NO COORDINADAS SECTORIALMENTE		228,864.4	
INSTITUTO DE SEGURIDAD Y SERVICIOS SOCIALES DE LOS TRABAJADORES DEL ESTADO	1,976.1		
INSTITUTO MEXICANO DEL SEGURO SOCIAL	208,507.0		
SISTEMA INTEGRAL DE TIENDAS Y FARMACIAS DEL INSTITUTO DE SEGURIDAD Y SERVICIOS SOCIALES DE LOS TRABAJADORES DEL ESTADO	16,069.3		
COMISIÓN NACIONAL DE VIVIENDA	1,676.6		
OTRAS NO COORDINADAS SECTORIALMENTE	635.4		
OTRAS ENTIDADES DEL PODER EJECUTIVO		1,641.0	
PODER JUDICIAL			277,596.2
SUPREMA CORTE DE JUSTICIA DE LA NACIÓN	176,408.1		
CONSEJO DE LA JUDICATURA FEDERAL	31,076.3		
TRIBUNAL ELECTORAL DEL PODER JUDICIAL DE LA FEDERACIÓN	70,111.8		
PODER LEGISLATIVO			105,614.5
CÁMARA DE DIPUTADOS	105,614.5		
ÓRGANOS AUTÓNOMOS			11,228.5

PODER / SECTOR / ENTIDAD	MONTO	SUBTOTAL	TOTAL
INSTITUTO NACIONAL DE ESTADISTICA Y GEOGRAFÍA	7,325.6		
INSTITUTO FEDERAL ELECTORAL	400.1		
COMISION NACIONAL DE LOS DERECHOS HUMANOS	2.7		
TRIBUNAL FEDERAL DE JUSTICIA FISCAL Y ADMINISTRATIVA	3,500.1		
INSTITUCIONES PÚBLICAS DE EDUCACIÓN SUPERIOR			32,176.4
UNIVERSIDAD AUTÓNOMA DE ZACATECAS "FRANCISCO GARCÍA SALINAS"	3,737.4		
UNIVERSIDAD MICHOACANA DE SAN NICOLÁS DE HIDALGO	2,929.0		
BENEMÉRITA UNIVERSIDAD AUTÓNOMA DE PUEBLA	1,152.9		
UNIVERSIDAD JUÁREZ DEL ESTADO DE DURANGO	2,337.8		
UNIVERSIDAD AUTÓNOMA DE NUEVO LEÓN	654.6		
UNIVERSIDAD AUTÓNOMA DE SAN LUIS POTOSÍ	1,216.7		
INSTITUTO TECNOLÓGICO DE SONORA	610.0		
UNIVERSIDAD AUTÓNOMA DE GUERRERO	8,692.9		
UNIVERSIDAD AUTÓNOMA DEL CARMEN	4,843.3		
OTRAS INSTITUCIONES PÚBLICAS DE EDUCACIÓN SUPERIOR	6,001.8		
RECURSOS FEDERALES TRANSFERIDOS A ENTIDADES FEDERATIVAS, MUNICIPIOS Y DELEGACIONES ^u			24,092,762.4
AGUASCALIENTES		227,517.2	
BAJA CALIFORNIA		643,576.7	
BAJA CALIFORNIA SUR		81,466.2	
CAMPECHE		113,147.0	

PODER / SECTOR / ENTIDAD	MONTO	SUBTOTAL	TOTAL
CHIAPAS		568,496.0	
CHIHUAHUA		980,520.6	
COAHUILA		1,199,838.5	
COLIMA		411,286.8	
DISTRITO FEDERAL		192,175.3	
DURANGO		103,442.0	
ESTADO DE MÉXICO		4,405,887.8	
GUANAJUATO		496,645.8	
GUERRERO		1,547,341.2	
HIDALGO		1,098,677.3	
JALISCO		299,166.0	
MICHOACÁN		2,708,176.5	
MORELOS		52,583.5	
NAYARIT		157,414.5	
NUEVO LEÓN		609,266.4	
OAXACA		305,897.7	
PUEBLA		759,846.6	
QUERÉTARO		298,991.4	
QUINTANA ROO		458,887.6	
SAN LUIS POTOSÍ		362,412.8	
SINALOA		236,924.5	
SONORA		215,806.0	
TABASCO		923,712.4	
TAMAULIPAS		479,518.8	
TLAXCALA		249,972.2	

PODER / SECTOR / ENTIDAD	MONTO	SUBTOTAL	TOTAL
VERACRUZ		3,061,172.5	
YUCATÁN		603,547.9	
ZACATECAS		239,446.7	
TOTAL			48,757,548.9

1.5 Glosario de términos y siglas

SIGLAS	NOMBRE DE LA ENTIDAD
AFSEDF	ADMINISTRACIÓN FEDERAL DE SERVICIOS EDUCATIVOS EN EL DISTRITO FEDERAL
AGE GRO.	AUDITORÍA GENERAL DEL ESTADO DE GUERRERO
AGROASEMEX	AGROASEMEX, S.A.
AICM	AEROPUERTO INTERNACIONAL DE LA CIUDAD DE MÉXICO, S.A. DE C.V.
API ALTAMIRA	ADMINISTRACIÓN PORTUARIA INTEGRAL DE ALTAMIRA, S.A. DE C.V.
API COATZACOALCOS	ADMINISTRACIÓN PORTUARIA INTEGRAL DE COATZACOALCOS, S.A. DE C.V.
API DOS BOCAS	ADMINISTRACIÓN PORTUARIA INTEGRAL DE DOS BOCAS, S.A. DE C.V.
API ENSENADA	ADMINISTRACIÓN PORTUARIA INTEGRAL DE ENSENADA, S.A. DE C.V.
API GUAYMAS	ADMINISTRACIÓN PORTUARIA INTEGRAL DE GUAYMAS, S.A. DE C.V.
API LÁZARO CÁRDENAS	ADMINISTRACIÓN PORTUARIA INTEGRAL DE LÁZARO CÁRDENAS, S.A. DE C.V.
API MANZANILLO	ADMINISTRACIÓN PORTUARIA INTEGRAL DE MANZANILLO, S.A. DE C.V.
API MAZATLÁN	ADMINISTRACIÓN PORTUARIA INTEGRAL DE MAZATLÁN, S.A. DE C.V.
API PROGRESO	ADMINISTRACIÓN PORTUARIA INTEGRAL DE PROGRESO, S.A. DE C.V.
API PUERTO VALLARTA	ADMINISTRACIÓN PORTUARIA INTEGRAL DE PUERTO VALLARTA, S.A. DE C.V.
API SALINA CRUZ	ADMINISTRACIÓN PORTUARIA INTEGRAL DE SALINA CRUZ, S.A. DE C.V.
API TUXPAN	ADMINISTRACIÓN PORTUARIA INTEGRAL DE TUXPAN, S.A. DE C.V.
API VERACRUZ	ADMINISTRACIÓN PORTUARIA INTEGRAL DE VERACRUZ, S.A. DE C.V.
ASA	AEROPUERTOS Y SERVICIOS AUXILIARES
ASE COAH.	AUDITORÍA SUPERIOR DEL ESTADO DE COAHUILA
ASE OAX.	AUDITORÍA SUPERIOR DEL ESTADO DE OAXACA
ASE Q. R.	AUDITORÍA SUPERIOR DEL ESTADO DE QUINTANA ROO
ASE S.L.P.	AUDITORÍA SUPERIOR DEL ESTADO DE SAN LUIS POTOSÍ
ASE SIN.	AUDITORÍA SUPERIOR DEL ESTADO DE SINALOA
ASE TAM.	AUDITORÍA SUPERIOR DEL ESTADO DE TAMAULIPAS
ASE ZAC.	AUDITORÍA SUPERIOR DEL ESTADO DE ZACATECAS
ASECAM	AUDITORÍA SUPERIOR DEL ESTADO DE CAMPECHE

SIGLAS	NOMBRE DE LA ENTIDAD
ASECH.	AUDITORÍA SUPERIOR DEL ESTADO DE CHIHUAHUA
ASEH	AUDITORÍA SUPERIOR DEL ESTADO DE HIDALGO
ASEJ	AUDITORÍA SUPERIOR DEL ESTADO DE JALISCO
ASENL	AUDITORÍA SUPERIOR DEL ESTADO DE NUEVO LEÓN
ASERCA	APOYOS Y SERVICIOS A LA COMERCIALIZACIÓN AGROPECUARIA
ASEY	AUDITORÍA SUPERIOR DEL ESTADO DE YUCATÁN
ASF MORELOS	AUDITORÍA SUPERIOR DE FISCALIZACIÓN DEL CONGRESO DEL ESTADO DE MORELOS
ASM	AUDITORÍA SUPERIOR DE MICHOACÁN
BANCOMEXT	BANCO NACIONAL DE COMERCIO EXTERIOR, S.N.C.
BANJERCITO	BANCO NACIONAL DEL EJÉRCITO, FUERZA AÉREA Y ARMADA, S.N.C.
BANOBRAS	BANCO NACIONAL DE OBRAS Y SERVICIOS PÚBLICOS, S.N.C.
BANRURAL	BANCO NACIONAL DE CRÉDITO RURAL, S.N.C. (EN LIQUIDACIÓN)
BANSEFI	BANCO DEL AHORRO NACIONAL Y SERVICIOS FINANCIEROS, S.N.C.
BANXICO	BANCO DE MÉXICO
BIRMEX	LABORATORIOS DE BIOLÓGICOS Y REACTIVOS DE MÉXICO, S.A. DE C.V.
BNCI	BANCO NACIONAL DE COMERCIO INTERIOR, S.N.C. (EN LIQUIDACIÓN)
BUAP	BENEMÉRITA UNIVERSIDAD AUTÓNOMA DE PUEBLA
CÁMARA DE DIPUTADOS	CÁMARA DE DIPUTADOS DEL H. CONGRESO DE LA UNIÓN
CÁMARA DE SENADORES	CÁMARA DE SENADORES DEL H. CONGRESO DE LA UNIÓN
CAPUFE	CAMINOS Y PUENTES FEDERALES DE INGRESOS Y SERVICIOS CONEXOS
CB	COLEGIO DE BACHILLERES
CDI	COMISIÓN NACIONAL PARA EL DESARROLLO DE LOS PUEBLOS INDÍGENAS
CENAPI	CENTRO NACIONAL DE PLANEACIÓN, ANÁLISIS E INFORMACIÓN PARA EL COMBATE A LA DELINCUENCIA
CENAPRECE	CENTRO NACIONAL DE PROGRAMAS PREVENTIVOS Y CONTROL DE ENFERMEDADES
CENAPRED	CENTRO NACIONAL DE PREVENCIÓN DE DESASTRES
CENSIA	CENTRO NACIONAL PARA LA SALUD DE LA INFANCIA Y LA ADOLESCENCIA

SIGLAS	NOMBRE DE LA ENTIDAD
CENSIDA	CENTRO NACIONAL PARA LA PREVENCIÓN Y EL CONTROL DEL VIH/SIDA
CFE	COMISIÓN FEDERAL DE ELECTRICIDAD
CIAD	CENTRO DE INVESTIGACIÓN EN ALIMENTACIÓN Y DESARROLLO, A.C.
CIATEC	CENTRO DE INNOVACIÓN APLICADA EN TECNOLOGÍAS COMPETITIVAS, A.C.
CIATEJ	CENTRO DE INVESTIGACIÓN Y ASISTENCIA EN TECNOLOGÍA Y DISEÑO DEL ESTADO DE JALISCO, A.C.
CIATEQ	CENTRO DE INVESTIGACIÓN Y ASISTENCIA TÉCNICA DEL ESTADO DE QUERÉTARO, A.C.
CIBNOR	CENTRO DE INVESTIGACIONES BIOLÓGICAS DEL NOROESTE, S.C.
CICESE	CENTRO DE INVESTIGACIÓN CIENTÍFICA Y EDUCACIÓN SUPERIOR DE ENSENADA, B.C.
CICY	CENTRO DE INVESTIGACIÓN CIENTÍFICA DE YUCATÁN, A.C.
CIDE	CENTRO DE INVESTIGACIÓN Y DOCENCIA ECONÓMICA, A.C.
CIDESI	CENTRO DE INGENIERÍA Y DESARROLLO INDUSTRIAL
CILA	SECCIÓN MEXICANA DE LA COMISIÓN INTERNACIONAL DE LÍMITES Y AGUAS MÉXICO-ESTADOS UNIDOS DE AMÉRICA
CIMAT	CENTRO DE INVESTIGACIÓN EN MATEMÁTICAS, A.C.
CIMAV	CENTRO DE INVESTIGACIÓN EN MATERIALES AVANZADOS, S.C.
CINVESTAV	CENTRO DE INVESTIGACIÓN Y DE ESTUDIOS AVANZADOS DEL INSTITUTO POLITÉCNICO NACIONAL
CIOP	CENTRO DE INVESTIGACIONES EN ÓPTICA, A.C.
CIQA	CENTRO DE INVESTIGACIÓN EN QUÍMICA APLICADA
CISEN	CENTRO DE INVESTIGACIÓN Y SEGURIDAD NACIONAL
CJF	CONSEJO DE LA JUDICATURA FEDERAL
CMHALDF	CONTADURÍA MAYOR DE HACIENDA DE LA ASAMBLEA LEGISLATIVA DEL DISTRITO FEDERAL
CNBV	COMISIÓN NACIONAL BANCARIA Y DE VALORES
CNDH	COMISIÓN NACIONAL DE LOS DERECHOS HUMANOS
CNDSCA	COMITÉ NACIONAL PARA EL DESARROLLO SUSTENTABLE DE LA CAÑA DE AZÚCAR
CNEGSR	CENTRO NACIONAL DE EQUITAD DE GÉNERO Y SALUD REPRODUCTIVA
CNPSS	COMISIÓN NACIONAL DE PROTECCIÓN SOCIAL EN SALUD
CNSF	COMISIÓN NACIONAL DE SEGUROS Y FIANZAS

SIGLAS	NOMBRE DE LA ENTIDAD
CNSNS	COMISIÓN NACIONAL DE SEGURIDAD NUCLEAR Y SALVAGUARDIAS
COFAA IPN	COMISIÓN DE OPERACIÓN Y FOMENTO DE ACTIVIDADES ACADÉMICAS DEL INSTITUTO POLITÉCNICO NACIONAL
COFEMER	COMISIÓN FEDERAL DE MEJORA REGULATORIA
COFEPRIS	COMISIÓN FEDERAL PARA LA PROTECCIÓN CONTRA RIESGOS SANITARIOS
COFETEL	COMISIÓN FEDERAL DE TELECOMUNICACIONES
COLMICH	EL COLEGIO DE MICHOACÁN, A.C.
COMESA	COMPAÑÍA MEXICANA DE EXPLORACIONES, S.A. DE C.V.
CONACULTA	CONSEJO NACIONAL PARA LA CULTURA Y LAS ARTES
CONACYT	CONSEJO NACIONAL DE CIENCIA Y TECNOLOGÍA
CONADE	COMISIÓN NACIONAL DE CULTURA FÍSICA Y DEPORTE
CONAFE	CONSEJO NACIONAL DE FOMENTO EDUCATIVO
CONAFOR	COMISIÓN NACIONAL FORESTAL
CONAGUA	COMISIÓN NACIONAL DEL AGUA
CONALEP	COLEGIO NACIONAL DE EDUCACIÓN PROFESIONAL TÉCNICA
CONALITEG	COMISIÓN NACIONAL DE LIBROS DE TEXTO GRATUITOS
CONAMPROS	COMITÉ NACIONAL MIXTO DE PROTECCIÓN AL SALARIO
CONANP	COMISIÓN NACIONAL DE ÁREAS NATURALES PROTEGIDAS
CONAPESCA	COMISIÓN NACIONAL DE ACUACULTURA Y PESCA
CONAPO	CONSEJO NACIONAL DE POBLACIÓN
CONAPRED	CONSEJO NACIONAL PARA PREVENIR LA DISCRIMINACIÓN
CONAVI	COMISIÓN NACIONAL DE VIVIENDA
CONDUSEF	COMISIÓN NACIONAL PARA LA PROTECCIÓN Y DEFENSA DE LOS USUARIOS DE SERVICIOS FINANCIEROS
CONEVAL	CONSEJO NACIONAL DE EVALUACIÓN DE LA POLÍTICA DE DESARROLLO SOCIAL
CONGRESO DE GUANAJUATO	CONGRESO DE GUANAJUATO
CONGRESO DE OAXACA	CONGRESO DE OAXACA
CONSAR	COMISIÓN NACIONAL DEL SISTEMA DE AHORRO PARA EL RETIRO

SIGLAS	NOMBRE DE LA ENTIDAD
CONUEE	COMISIÓN NACIONAL PARA EL USO EFICIENTE DE LA ENERGÍA
CP	COLEGIO DE POSTGRADUADOS
CPTM	CONSEJO DE PROMOCIÓN TURÍSTICA DE MÉXICO, S.A. DE C.V.
CRE	COMISIÓN REGULADORA DE ENERGÍA
DEL. ALVARO OBREGÓN	DELEGACIÓN ALVARO OBREGÓN
DEL. COYOACÁN	DELEGACIÓN COYOACÁN
DEL. CUAUHTÉMOC	DELEGACIÓN CUAUHTÉMOC
DEL. GUSTAVO A. MADERO	DELEGACIÓN GUSTAVO A. MADERO
DEL. IZTACALCO	DELEGACIÓN IZTACALCO
DEL. IZTAPALAPA	DELEGACIÓN IZTAPALAPA
DEL. TLALPAN	DELEGACIÓN TLALPAN
DEL. XOCHIMILCO	DELEGACIÓN XOCHIMILCO
DELEG. AZCAPOTZALCO	DELEGACIÓN AZCAPOTZALCO
DELEG. VENUSTIANO CARRANZA	DELEGACIÓN VENUSTIANO CARRANZA
DICONSA	DICONSA, S.A. DE C.V.
EASE DGO.	ENTIDAD DE AUDITORÍA SUPERIOR DEL ESTADO DE DURANGO
ECOSUR	EL COLEGIO DE LA FRONTERA SUR
EL COLEF	EL COLEGIO DE LA FRONTERA NORTE, A.C.
ESFE QRO.	ENTIDAD SUPERIOR DE FISCALIZACIÓN DEL ESTADO DE QUERÉTARO
ESSA	EXPORTADORA DE SAL, S.A. DE C.V.
FCE	FONDO DE CULTURA ECONÓMICA
FEESA	FONDO DE EMPRESAS EXPROPIADAS DEL SECTOR AZUCARERO
FEFA	FONDO ESPECIAL PARA FINANCIAMIENTOS AGROPECUARIOS
FIDESUR	FIDEICOMISO PARA EL DESARROLLO REGIONAL DEL SUR SURESTE
FIFONAFE	FIDEICOMISO FONDO NACIONAL DE FOMENTO EJIDAL
FIRA FONDO	FONDO DE GARANTÍA Y FOMENTO PARA LA AGRICULTURA, GANADERÍA Y AVICULTURA

SIGLAS	NOMBRE DE LA ENTIDAD
FIRCO	FIDEICOMISO DE RIESGO COMPARTIDO
FNML	FERROCARRILES NACIONALES DE MÉXICO EN LIQUIDACIÓN
FOCIR	FONDO DE CAPITALIZACIÓN E INVERSIÓN DEL SECTOR RURAL
FONAES	FONDO NACIONAL DE APOYO PARA EMPRESAS EN SOLIDARIDAD
FONART	FONDO NACIONAL PARA EL FOMENTO DE LAS ARTESANÍAS
FONATUR	FONDO NACIONAL DE FOMENTO AL TURISMO
FONATUR CONSTRUCCIONES	FONATUR CONSTRUCCIONES
FONHAPO	FIDEICOMISO FONDO NACIONAL DE HABITACIONES POPULARES
FOVI	FONDO DE OPERACIÓN Y FINANCIAMIENTO BANCARIO A LA VIVIENDA
FOVISSSTE	FONDO DE LA VIVIENDA DEL INSTITUTO DE SEGURIDAD Y SERVICIOS SOCIALES DE LOS TRABAJADORES DEL ESTADO
FR	FINANCIERA RURAL
GOB. AGS.	GOBIERNO DEL ESTADO DE AGUASCALIENTES
GOB. B.C.	GOBIERNO DEL ESTADO DE BAJA CALIFORNIA
GOB. B.C.S.	GOBIERNO DEL ESTADO DE BAJA CALIFORNIA SUR
GOB. CAM.	GOBIERNO DEL ESTADO DE CAMPECHE
GOB. CHIH.	GOBIERNO DEL ESTADO DE CHIHUAHUA
GOB. CHIS.	GOBIERNO DEL ESTADO DE CHIAPAS
GOB. COAH.	GOBIERNO DEL ESTADO DE COAHUILA
GOB. COL.	GOBIERNO DEL ESTADO DE COLIMA
GOB. D.F.	GOBIERNO DEL DISTRITO FEDERAL
GOB. DGO.	GOBIERNO DEL ESTADO DE DURANGO
GOB. EDO. MEX.	GOBIERNO DEL ESTADODE MÉXICO
GOB. GRO.	GOBIERNO DEL ESTADO DE GUERRERO
GOB. GTO.	GOBIERNO DEL ESTADO DE GUANAJUATO
GOB. HGO.	GOBIERNO DEL ESTADO DE HIDALGO
GOB. JAL.	GOBIERNO DEL ESTADO DE JALISCO

SIGLAS	NOMBRE DE LA ENTIDAD
GOB. MICH.	GOBIERNO DEL ESTADO DE MICHOACÁN
GOB. MOR.	GOBIERNO DEL ESTADO DE MORELOS
GOB. N.L.	GOBIERNO DEL ESTADO DE NUEVO LEÓN
GOB. NAY.	GOBIERNO DEL ESTADO DE NAYARIT
GOB. OAX.	GOBIERNO DEL ESTADO DE OAXACA
GOB. PUE.	GOBIERNO DEL ESTADO DE PUEBLA
GOB. Q. R.	GOBIERNO DEL ESTADO DE QUINTANA ROO
GOB. QRO.	GOBIERNO DEL ESTADO DE QUERÉTARO
GOB. S.L.P.	GOBIERNO DEL ESTADO DE SAN LUIS POTOSÍ
GOB. SIN.	GOBIERNO DEL ESTADO DE SINALOA
GOB. SON.	GOBIERNO DEL ESTADO DE SONORA
GOB. TAB.	GOBIERNO DEL ESTADO DE TABASCO
GOB. TAM.	GOBIERNO DEL ESTADO DE TAMAULIPAS
GOB. TLAX.	GOBIERNO DEL ESTADO DE TLAXCALA
GOB. VER.	GOBIERNO DEL ESTADO DE VERACRUZ DE IGNACIO DE LA LLAVE
GOB. YUC.	GOBIERNO DEL ESTADO DE YUCATÁN
GOB. ZAC.	GOBIERNO DEL ESTADO DE ZACATECAS
HGM	HOSPITAL GENERAL DE MÉXICO
HGMGG	HOSPITAL GENERAL "DR. MANUEL GEA GONZÁLEZ"
HRAEB	HOSPITAL REGIONAL DE ALTA ESPECIALIDAD DEL BAJÍO
ICC	INSTANCIA DE CONTROL COMPETENTE
IEENN	INSTITUTO ESTATAL DE EDUCACIÓN NORMAL DE NAYARIT "PROFR. Y LIC. FRANCISCO BENÍTEZ SILVA"
IEPSA	IMPRESORA Y ENCUADERNADORA PROGRESO, S.A. DE C.V.
IFE	INSTITUTO FEDERAL ELECTORAL
IIE	INSTITUTO DE INVESTIGACIONES ELÉCTRICAS
IME	INSTITUTO DE LOS MEXICANOS EN EL EXTERIOR

SIGLAS	NOMBRE DE LA ENTIDAD
IMP	INSTITUTO MEXICANO DEL PETRÓLEO
IMPI	INSTITUTO MEXICANO DE LA PROPIEDAD INDUSTRIAL
IMSS	INSTITUTO MEXICANO DEL SEGURO SOCIAL
IMTA	INSTITUTO MEXICANO DE TECNOLOGÍA DEL AGUA
INAH	INSTITUTO NACIONAL DE ANTROPOLOGÍA E HISTORIA
INAOE	INSTITUTO NACIONAL DE ASTROFÍSICA, ÓPTICA Y ELECTRÓNICA
INBAL	INSTITUTO NACIONAL DE BELLAS ARTES Y LITERATURA
INC	INSTITUTO NACIONAL DE CARDIOLOGÍA IGNACIO CHÁVEZ
INCAN	INSTITUTO NACIONAL DE CANCEROLOGÍA
INDAABIN	INSTITUTO DE ADMINISTRACIÓN Y AVALÚOS DE BIENES NACIONALES
INDESOL	INSTITUTO NACIONAL DE DESARROLLO SOCIAL
INEA	INSTITUTO NACIONAL PARA LA EDUCACIÓN DE LOS ADULTOS
INECOL	INSTITUTO DE ECOLOGÍA, A.C.
INEGI	INSTITUTO NACIONAL DE ESTADÍSTICA Y GEOGRAFÍA
INEHRM	INSTITUTO NACIONAL DE ESTUDIOS HISTÓRICOS DE LAS REVOLUCIONES DE MÉXICO
INER	INSTITUTO NACIONAL DE ENFERMEDADES RESPIRATORIAS ISMAEL COSÍO VILLEGAS
INFONACOT	INSTITUTO DEL FONDO NACIONAL PARA EL CONSUMO DE LOS TRABAJADORES
INFONAVIT	INSTITUTO DEL FONDO NACIONAL DE LA VIVIENDA PARA LOS TRABAJADORES
INIFAP	INSTITUTO NACIONAL DE INVESTIGACIONES FORESTALES, AGRÍCOLAS Y PECUARIAS
INIFED	INSTITUTO NACIONAL DE LA INFRAESTRUCTURA FÍSICA EDUCATIVA
ININ	INSTITUTO NACIONAL DE INVESTIGACIONES NUCLEARES
INM	INSTITUTO NACIONAL DE MIGRACIÓN
INMEGEN	INSTITUTO NACIONAL DE MEDICINA GENÓMICA
INMUJERES	INSTITUTO NACIONAL DE LAS MUJERES
INNN	INSTITUTO NACIONAL DE NEUROLOGÍA Y NEUROCIROLOGÍA MANUEL VELASCO SUÁREZ
INNSZ	INSTITUTO NACIONAL DE CIENCIAS MÉDICAS Y NUTRICIÓN SALVADOR ZUBIRÁN

SIGLAS	NOMBRE DE LA ENTIDAD
INPER	INSTITUTO NACIONAL DE PERINATOLOGÍA ISIDRO ESPINOSA DE LOS REYES
INR	INSTITUTO NACIONAL DE REHABILITACIÓN
IPAB	INSTITUTO PARA LA PROTECCIÓN AL AHORRO BANCARIO
IPN	INSTITUTO POLITÉCNICO NACIONAL
ISAF SON.	INSTITUTO SUPERIOR DE AUDITORÍA Y FISCALIZACIÓN DEL ESTADO DE SONORA
ISSFAM	INSTITUTO DE SEGURIDAD SOCIAL PARA LAS FUERZAS ARMADAS MEXICANAS
ISSSTE	INSTITUTO DE SEGURIDAD Y SERVICIOS SOCIALES DE LOS TRABAJADORES DEL ESTADO
LICONSA	LICONSA, S.A. DE C.V.
LOTENAL	LOTERÍA NACIONAL PARA LA ASISTENCIA PÚBLICA
LyFC	LUZ Y FUERZA DEL CENTRO EN PROCESO DE LIQUIDACIÓN
MEX-GUA-BEL	SECCIÓN MEXICANA DE LAS COMISIONES INTERNACIONALES DE LÍMITES Y AGUAS MÉXICO-GUATEMALA Y MÉXICO BELICE
MPIO. DE ACAPULCO DE JUÁREZ	MUNICIPIO DE ACAPULCO DE JUÁREZ, GRO.
MPIO. DE ACATEPEC	MUNICIPIO DE ACATEPEC, GRO.
MPIO. DE AGUA PRIETA	MUNICIPIO DE AGUA PRIETA, SON.
MPIO. DE AGUASCALIENTES	MUNICIPIO DE AGUASCALIENTES, AGS.
MPIO. DE AHOME	MUNICIPIO DE AHOME, SIN.
MPIO. DE AHUALULCO	MUNICIPIO DE AHUALULCO, S.L.P
MPIO. DE ÁLAMO TEMAPACHE	MUNICIPIO DE ÁLAMO TEMAPACHE, VER.
MPIO. DE ÁLAMOS	MUNICIPIO DE ÁLAMOS, SON.
MPIO. DE ALMOLOYA DE JUÁREZ	MUNICIPIO DE ALMOLOYA DE JUÁREZ, EDO. MEX.
MPIO. DE ALTAMIRA	MUNICIPIO DE ALTAMIRA, TAM.
MPIO. DE AMEALCO DE BONFIL	MUNICIPIO DE AMEALCO DE BONFIL, QRO.
MPIO. DE APASEO EL ALTO	MUNICIPIO DE APASEO EL ALTO, GTO.
MPIO. DE APIZACO	MUNICIPIO DE APIZACO, TLAX.
MPIO. DE APODACA	MUNICIPIO DE APODACA, N.L.
MPIO. DE AQUISMÓN	MUNICIPIO DE AQUISMÓN, S.L.P.

SIGLAS	NOMBRE DE LA ENTIDAD
MPIO. DE ARMERÍA	MUNICIPIO DE ARMERÍA, COL.
MPIO. DE ASIENTOS	MUNICIPIO DE ASIENTOS, AGS.
MPIO. DE ATENCO	MUNICIPIO DE ATENCO, EDO. MEX.
MPIO. DE ATIZAPÁN DE ZARAGOZA	MUNICIPIO DE ATIZAPÁN DE ZARAGOZA, EDO. MEX.
MPIO. DE ATLATLAHUCAN	MUNICIPIO DE ATLATLAHUCAN, MOR.
MPIO. DE ATLIXCO	MUNICIPIO DE ATLIXCO, PUE.
MPIO. DE AXOCHIAPAN	MUNICIPIO DE AXOCHIAPAN, MOR.
MPIO. DE AYALA	MUNICIPIO DE AYALA, MOR.
MPIO. DE AYUTLA DE LOS LIBRES	MUNICIPIO DE AYUTLA DE LOS LIBRES, GRO.
MPIO. DE BACADÉHUACHI	MUNICIPIO DE BACADÉHUACHI, SON.
MPIO. DE BADIRAGUATO	MUNICIPIO DE BADIRAGUATO, SIN.
MPIO. DE BAHÍA DE BANDERAS	MUNICIPIO DE BAHÍA DE BANDERAS, NAY.
MPIO. DE BENITO JUÁREZ	MUNICIPIO DE BENITO JUÁREZ, Q.R.
MPIO. DE BOCOYNA	MUNICIPIO DE BOCOYNA, CHIH.
MPIO. DE CADEREYTA DE MONTES	MUNICIPIO DE CADEREYTA DE MONTES, QRO.
MPIO. DE CAJEME	MUNICIPIO DE CAJEME, SON.
MPIO. DE CALAKMUL	MUNICIPIO DE CALAKMUL, CAM.
MPIO. DE CALKINI	MUNICIPIO DE CALKINÍ, CAM.
MPIO. DE CALPULALPAN	MUNICIPIO DE CALPULALPAN, TLAX.
MPIO. DE CALKINI	MUNICIPIO DE CALKINÍ, CAM.
MPIO. DE CALVILLO	MUNICIPIO DE CALVILLO, AGS.
MPIO. DE CAMPECHE	MUNICIPIO DE CAMPECHE, CAM.
MPIO. DE CANDELARIA	MUNICIPIO DE CANDELARIA, CAM.
MPIO. DE CÁRDENAS	MUNICIPIO DE CÁRDENAS, TAB.
MPIO. DE CARMEN	MUNICIPIO DE CARMEN, CAM.
MPIO. DE CATORCE	MUNICIPIO DE CATORCE, S.L.P.

SIGLAS	NOMBRE DE LA ENTIDAD
MPIO. DE CEDRAL	MUNICIPIO DE CEDRAL, S.L.P.
MPIO. DE CENTLA	MUNICIPIO DE CENTLA, TAB.
MPIO. DE CENTRO	MUNICIPIO DE CENTRO, TAB.
MPIO. DE CHAMPOTÓN	MUNICIPIO DE CHAMPOTÓN, CAM.
MPIO. DE CHAMULA	MUNICIPIO DE CHAMULA, CHIS.
MPIO. DE CHARCAS	MUNICIPIO DE CHARCAS, S.L.P.
MPIO. DE CHEMAX	MUNICIPIO DE CHEMAX, YUC.
MPIO. DE CHIAUTEMPAN	MUNICIPIO DE CHIAUTEMPAN, TLAX.
MPIO. DE CHIHUAHUA	MUNICIPIO DE CHIHUAHUA, CHIH.
MPIO. DE CHILPANCINGO DE LOS BRAVO	MUNICIPIO DE CHILPANCINGO DE LOS BRAVO, GRO.
MPIO. DE CHIMALHUACÁN	MUNICIPIO DE CHIMALHUACÁN, EDO. MEX.
MPIO. DE CIUDAD DEL MAÍZ	MUNICIPIO DE CIUDAD DEL MAÍZ, S.L.P.
MPIO. DE CIUDAD FERNÁNDEZ	MUNICIPIO DE CIUDAD FERNÁNDEZ, S.L.P.
MPIO. DE CIUDAD IXTEPEC	MUNICIPIO DE CIUDAD IXTEPEC, OAX.
MPIO. DE CIUDAD MADERO	MUNICIPIO DE CIUDAD MADERO, TAM.
MPIO. DE CIUDAD VALLES	MUNICIPIO DE CIUDAD VALLES, S.L.P.
MPIO. DE COATECAS ALTAS	MUNICIPIO DE COATECAS ALTAS, OAX.
MPIO. DE COATZACOALCOS	MUNICIPIO DE COATZACOALCOS, VER.
MPIO. DE COLIMA	MUNICIPIO DE COLIMA, COL.
MPIO. DE COLÓN	MUNICIPIO DE COLÓN, QRO.
MPIO. DE COMALCALCO	MUNICIPIO DE COMALCALCO, TAB.
MPIO. DE COMONDÚ	MUNICIPIO DE COMONDÚ, B.C.S.
MPIO. DE COQUIMATLÁN	MUNICIPIO DE COQUIMATLÁN, COL.
MPIO. DE COSÍO	MUNICIPIO DE COSÍO, AGS.
MPIO. DE COXCATLÁN	MUNICIPIO DE COXCATLÁN, S.L.P.
MPIO. DE COYUCA DE BENÍTEZ	MUNICIPIO DE COYUCA DE BENÍTEZ, GRO.

SIGLAS	NOMBRE DE LA ENTIDAD
MPIO. DE COZUMEL	MUNICIPIO DE COZUMEL, Q.R.
MPIO. DE CUAUHTÉMOC, CHIH.	MUNICIPIO DE CUAUHTÉMOC, CHIH.
MPIO. DE CUAUHTÉMOC, COL.	MUNICIPIO DE CUAUHTÉMOC, COL.
MPIO. DE CUAUTLA	MUNICIPIO DE CUAUTLA, MOR.
MPIO. DE CUERNAVACA	MUNICIPIO DE CUERNAVACA, MOR.
MPIO. DE CUNDUACÁN	MUNICIPIO DE CUNDUACÁN, TAB.
MPIO. DE DOCTOR ARROYO	MUNICIPIO DE DOCTOR ARROYO, N.L.
MPIO. DE DOLORES HIDALGO	MUNICIPIO DE DOLORES HIDALGO, GTO.
MPIO. DE DURANGO	MUNICIPIO DE DURANGO, DGO.
MPIO. DE ECATEPEC DE MORELOS	MUNICIPIO DE ECATEPEC DE MORELOS, EDO. MÉX.
MPIO. DE EL FUERTE	MUNICIPIO DE EL FUERTE, SIN.
MPIO. DE EL MARQUÉS	MUNICIPIO DE EL MARQUÉS, QRO.
MPIO. DE EL NAYAR	MUNICIPIO DE EL NAYAR, NAY.
MPIO. DE ELOTA	MUNICIPIO DE ELOTA, SIN.
MPIO. DE EMILIANO ZAPATA	MUNICIPIO DE EMILIANO ZAPATA, MOR.
MPIO. DE ENSENADA	MUNICIPIO DE ENSENADA, B.C.
MPIO. DE ESCÁRCEGA	MUNICIPIO DE ESCÁRCEGA, CAM.
MPIO. DE ETCHOJOA	MUNICIPIO DE ETCHOJOA, SON.
MPIO. DE FELIPE CARRILLO PUERTO	MUNICIPIO DE FELIPE CARRILLO PUERTO, Q.R.
MPIO. DE FRESNILLO	MUNICIPIO DE FRESNILLO, ZAC.
MPIO. DE GALEANA	MUNICIPIO DE GALEANA, N.L.
MPIO. DE GENERAL ESCOBEDO	MUNICIPIO DE GENERAL ESCOBEDO, N.L.
MPIO. DE GÓMEZ PALACIO	MUNICIPIO DE GÓMEZ PALACIO, DGO.
MPIO. DE GUACHOCHI	MUNICIPIO DE GUACHOCHI, CHIH.
MPIO. DE GUADALAJARA	MUNICIPIO DE GUADALAJARA, JAL.
MPIO. DE GUADALCÁZAR	MUNICIPIO DE GUADALCAZÁR, S.L.P.

SIGLAS	NOMBRE DE LA ENTIDAD
MPIO. DE GUADALUPE, N.L.	MUNICIPIO DE GUADALUPE, N.L.
MPIO. DE GUADALUPE, ZAC.	MUNICIPIO DE GUADALUPE, ZAC.
MPIO. DE GUADALUPE Y CALVO	MUNICIPIO DE GUADALUPE Y CALVO, CHIH.
MPIO. DE GUASAVE	MUNICIPIO DE GUASAVE, SIN.
MPIO. DE GUAYMAS	MUNICIPIO DE GUAYMAS, SON.
MPIO. DE HECELCHAKÁN	MUNICIPIO DE HECELCHAKÁN, CAM.
MPIO. DE HERMOSILLO	MUNICIPIO DE HERMOSILLO, SON.
MPIO. DE HIDALGO	MUNICIPIO DE HIDALGO, MICH.
MPIO. DE HOPELCHÉN	MUNICIPIO DE HOPELCHÉN, CAM.
MPIO. DE HUAMANTLA	MUNICIPIO DE HUAMANTLA, TLAX.
MPIO. DE HUATABAMPO	MUNICIPIO DE HUATABAMPO, SON.
MPIO. DE HUEJUTLA DE REYES	MUNICIPIO DE HUEJUTLA DE REYES, HGO.
MPIO. DE HUIMANGUILLO	MUNICIPIO DE HUIMANGUILLO, TAB.
MPIO. DE HUIMILPAN	MUNICIPIO DE HUIMILPAN, QRO.
MPIO. DE IGUALA DE LA INDEPENDENCIA	MUNICIPIO DE IGUALA DE LA INDEPENDENCIA, GRO.
MPIO. DE IRAPUATO	MUNICIPIO DE IRAPUATO, GTO.
MPIO. DE IXMIQUILPAN	MUNICIPIO DE IXMIQUILPAN, HGO.
MPIO. DE IXTLAHUACA	MUNICIPIO DE IXTLAHUACA, EDO. MEX.
MPIO. DE JARAL DEL PROGRESO	MUNICIPIO DE JARAL DEL PROGRESO, GTO.
MPIO. DE JESUS MARÍA	MUNICIPIO DE JESÚS MARÍA, AGS.
MPIO. DE JIUTEPEC	MUNICIPIO DE JIUTEPEC, MOR.
MPIO. DE JOSÉ MARÍA MORELOS	MUNICIPIO DE JOSÉ MARÍA MORELOS, Q.R.
MPIO. DE JUÁREZ	MUNICIPIO DE JUÁREZ, CHIH.
MPIO. DE JUÁREZ	MUNICIPIO DE JUÁREZ, N.L.
MPIO. DE JUCHITÁN DE ZARAGOZA	MUNICIPIO DE JUCHITÁN DE ZARAGOZA, OAX.
MPIO. DE KANASÍN	MUNICIPIO DE KANASÍN, YUC.

SIGLAS	NOMBRE DE LA ENTIDAD
MPIO. DE LA PAZ	MUNICIPIO DE LA PAZ, B.C.S.
MPIO. DE LAGOS DE MORENO	MUNICIPIO DE LAGOS DE MORENO, JAL.
MPIO. DE LAS CHOAPAS	MUNICIPIO. DE LAS CHOAPAS, VER.
MPIO. DE LÁZARO CÁRDENAS, MICH.	MUNICIPIO DE LÁZARO CÁRDENAS, MICH.
MPIO. DE LÁZARO CÁRDENAS, Q.R.	MUNICIPIO DE LÁZARO CÁRDENAS, Q.R.
MPIO. DE LEÓN	MUNICIPIO DE LEÓN, GTO.
MPIO. DE LERDO	MUNICIPIO DE LERDO, DGO.
MPIO. DE LINARES	MUNICIPIO DE LINARES, N.L.
MPIO. DE LORETO	MUNICIPIO DE LORETO, ZAC.
MPIO. DE LORETO	MUNICIPIO DE LORETO, B.C.S.
MPIO. DE LOS CABOS	MUNICIPIO DE LOS CABOS, B.C.S.
MPIO. DE MACUSPANA	MUNICIPIO DE MACUSPANA, TAB.
MPIO. DE MAGDALENA	MUNICIPIO DE MAGDALENA, SON.
MPIO. DE MANUEL DOBLADO	MUNICIPIO DE MANUEL DOBLADO, GTO.
MPIO. DE MANZANILLO	MUNICIPIO DE MANZANILLO, COL.
MPIO. DE MARAVATÍO	MUNICIPIO DE MARAVATÍO, MICH.
MPIO. DE MARISCALA DE JUÁREZ	MUNICIPIO DE MARISCALA DE JUÁREZ, OAX.
MPIO. DE MATAMOROS	MUNICIPIO DE MATAMOROS, TAM.
MPIO. DE MATAMOROS	MUNICIPIO DE MATAMOROS, COAH.
MPIO. DE MATEHUALA	MUNICIPIO DE MATEHUALA, S.L.P.
MPIO. DE MAZAPIL	MUNICIPIO DE MAZAPIL, ZAC.
MPIO. DE MAZATLÁN	MUNICIPIO DE MAZATLÁN, SIN.
MPIO. DE MÉRIDA	MUNICIPIO DE MÉRIDA, YUC.
MPIO. DE MEXICALI	MUNICIPIO DE MEXICALI, B.C.
MPIO. DE MEXQUITIC DE CARMONA	MUNICIPIO DE MEXQUITIC DE CARMONA, S.L.P.
MPIO. DE MEZQUITAL	MUNICIPIO DE MEZQUITAL, DGO.

SIGLAS	NOMBRE DE LA ENTIDAD
MPIO. DE MINATITLÁN	MUNICIPIO DE MINATITLÁN, VER.
MPIO. DE MOCTEZUMA	MUNICIPIO DE MOCTEZUMA, S.L.P.
MPIO. DE MONCLOVA	MUNICIPIO DE MONCLOVA, COAH.
MPIO. DE MONTERREY	MUNICIPIO DE MONTERREY, N.L.
MPIO. DE MORELIA	MUNICIPIO DE MORELIA, MICH.
MPIO. DE MORELOS	MUNICIPIO DE MORELOS, EDO. MEX.
MPIO. DE MOTOZINTLA	MUNICIPIO DE MOTOZINTLA, CHIS.
MPIO. DE MULEGÉ	MUNICIPIO DE MULEGÉ, B.C.S.
MPIO. DE MÚZQUIZ	MUNICIPIO DE MÚZQUIZ, COAH.
MPIO. DE NACAJUCA	MUNICIPIO DE NACAJUCA, TAB.
MPIO. DE NAUCALPAN DE JUÁREZ	MUNICIPIO DE NAUCALPAN DE JUÁREZ, EDO. MEX.
MPIO. DE NAVOJOA	MUNICIPIO DE NAVOJOA, SON.
MPIO. DE NAVOLATO	MUNICIPIO DE NAVOLATO, SIN.
MPIO. DE NEZAHUALCÓYOTL	MUNICIPIO DE NEZAHUALCÓYOTL, EDO. MÉX.
MPIO. DE NOGALES	MUNICIPIO DE NOGALES, SON.
MPIO. DE NUEVO LAREDO	MUNICIPIO DE NUEVO LAREDO, TAM.
MPIO. DE OAXACA DE JUÁREZ	MUNICIPIO DE OAXACA DE JUÁREZ, OAX.
MPIO. DE OCOSINGO	MUNICIPIO DE OCOSINGO, CHIS.
MPIO. DE OTHÓN POMPEYO BLANCO	MUNICIPIO DE OTHÓN POMPEYO BLANCO, Q.R.
MPIO. DE OTZOLOAPAN	MUNICIPIO DE OTZOLOAPAN, EDO. MEX.
MPIO. DE OXKUTZCAB	MUNICIPIO DE OXKUTZCAB, YUC.
MPIO. DE PABELLÓN DE ARTEAGA	MUNICIPIO DE PABELLÓN DE ARTEAGA, AGS.
MPIO. DE PACHUCA DE SOTO	MUNICIPIO DE PACHUCA DE SOTO, HGO.
MPIO. DE PALENQUE	MUNICIPIO DE PALENQUE, CHIS.
MPIO. DE PAPANTLA	MUNICIPIO DE PAPANTLA, VER.
MPIO. DE PARRAS	MUNICIPIO DE PARRAS, COAH.

SIGLAS	NOMBRE DE LA ENTIDAD
MPIO. DE PÉNJAMO	MUNICIPIO DE PÉNJAMO, GTO.
MPIO. DE PINAL DE AMOLES	MUNICIPIO DE PINAL DE AMOLES, QRO.
MPIO. DE PINOS	MUNICIPIO DE PINOS, ZAC.
MPIO. DE PLAYAS DE ROSARITO	MUNICIPIO DE PLAYAS DE ROSARITO, B. C.
MPIO. DE PUEBLA	MUNICIPIO DE PUEBLA, PUE.
MPIO. DE PUEBLO NUEVO	MUNICIPIO DE PUEBLO NUEVO, DGO.
MPIO. DE PURÍSIMA DEL RINCÓN	MUNICIPIO DE PURÍSIMA DEL RINCÓN, GTO.
MPIO. DE PURUÁNDIRO	MUNICIPIO DE PURUÁNDIRO, MICH.
MPIO. DE QUECHOLAC	MUNICIPIO DE QUECHOLAC, PUE.
MPIO. DE QUERÉTARO	MUNICIPIO DE QUERÉTARO, QRO.
MPIO. DE REYNOSA	MUNICIPIO DE REYNOSA, TAM.
MPIO. DE RINCÓN DE ROMOS	MUNICIPIO DE RINCÓN DE ROMOS, AGS.
MPIO. DE RÍO GRANDE	MUNICIPIO DE RÍO GRANDE, ZAC.
MPIO. DE RIOVERDE	MUNICIPIO DE RIOVERDE, S.L.P.
MPIO. DE ROSAMORADA	MUNICIPIO DE ROSAMORADA, NAY.
MPIO. DE SALAMANCA	MUNICIPIO DE SALAMANCA, GTO.
MPIO. DE SALINA CRUZ	MUNICIPIO DE SALINA CRUZ, OAX.
MPIO. DE SALTILLO	MUNICIPIO DE SALTILLO, COAH.
MPIO. DE SALTO DE AGUA	MUNICIPIO DE SALTO DE AGUA, CHIS.
MPIO. DE SAN ANDRÉS TUXTLA	MUNICIPIO DE SAN ANDRÉS TUXTLA, VER.
MPIO. DE SAN ANTONIO	MUNICIPIO DE SAN ANTONIO, S.L.P.
MPIO. DE SAN BARTOLO TUTOTEPEC	MUNICIPIO DE SAN BARTOLO TUTOTEPEC, HGO.
MPIO. DE SAN CIRO DE ACOSTA	MUNICIPIO DE SAN CIRO DE ACOSTA, S.L.P.
MPIO. DE SAN CRISTÓBAL DE LAS CASAS	MUNICIPIO DE SAN CRISTÓBAL DE LAS CASAS, CHIS.
MPIO. DE SAN DIMAS	MUNICIPIO DE SAN DIMAS, DGO.
MPIO. DE SAN FELIPE	MUNICIPIO DE SAN FELIPE, GTO.

SIGLAS	NOMBRE DE LA ENTIDAD
MPIO. DE SAN FELIPE DEL PROGRESO	MUNICIPIO DE SAN FELIPE DEL PROGRESO, EDO. MEX
MPIO. DE SAN FELIPE ORIZATLÁN	MUNICIPIO DE SAN FELIPE ORIZATLÁN, HGO.
MPIO. DE SAN FRANCISCO DEL RINCÓN	MUNICIPIO DE SAN FRANCISCO DEL RINCÓN, GTO.
MPIO. DE SAN IGNACIO RIO MUERTO	MUNICIPIO DE SAN IGNACIO RÍO MUERTO, SON.
MPIO. DE SAN JOSÉ DEL RINCÓN	MUNICIPIO DE SAN JOSÉ DEL RINCÓN, EDO. MEX.
MPIO. DE SAN JUAN BAUTISTA TUXTEPEC	MUNICIPIO DE SAN JUAN BAUTISTA TUXTEPEC, OAX.
MPIO. DE SAN JUAN DEL RÍO	MUNICIPIO DE SAN JUAN DEL RÍO, QRO.
MPIO. DE SAN LUIS ACATLÁN	MUNICIPIO DE SAN LUIS ACATLÁN, GRO.
MPIO. DE SAN LUIS DE LA PAZ	MUNICIPIO DE SAN LUIS DE LA PAZ, GTO.
MPIO. DE SAN LUIS POTOSÍ	MUNICIPIO DE SAN LUIS POTOSÍ, S.L.P.
MPIO. DE SAN MARTIN CHALCHICUAUTLA	MUNICIPIO DE SAN MARTÍN CHALCHICUAUTLA, S.L.P.
MPIO. DE SAN MIGUEL DE ALLENDE	MUNICIPIO DE SAN MIGUEL DE ALLENDE, GTO.
MPIO. DE SAN NICOLÁS DE LOS GARZA	MUNICIPIO DE SAN NICOLÁS DE LOS GARZA, N.L.
MPIO. DE SAN PABLO DEL MONTE	MUNICIPIO DE SAN PABLO DEL MONTE, TLAX.
MPIO. DE SAN PEDRO	MUNICIPIO DE SAN PEDRO, COAH.
MPIO. DE SAN PEDRO POCHUTLA	MUNICIPIO DE SAN PEDRO POCHUTLA, OAX.
MPIO. DE SANTA CATARINA	MUNICIPIO DE SANTA CATARINA, N.L.
MPIO. DE SANTA CRUZ DE JUVENTINO ROSAS	MUNICIPIO DE SANTA CRUZ DE JUVENTINO ROSAS, GTO.
MPIO. DE SANTIAGO IXCUINTLA	MUNICIPIO DE SANTIAGO IXCUINTLA, NAY.
MPIO. DE SANTIAGO LACHIGUIRI	MUNICIPIO DE SANTIAGO LACHIGUIRI, OAX.
MPIO. DE SANTIAGO PAPASQUIARO	MUNICIPIO DE SANTIAGO PAPASQUIARO, DGO.
MPIO. DE SANTIAGO YAVEO	MUNICIPIO DE SANTIAGO YAVEO, OAX.
MPIO. DE SANTO DOMINGO	MUNICIPIO DE SANTO DOMINGO, S.L.P.
MPIO. DE SANTO DOMINGO INGENIO	MUNICIPIO DE SANTO DOMINGO INGENIO, OAX.
MPIO. DE SINALOA	MUNICIPIO DE SINALOA, SIN.
MPIO. DE SOLEDAD DE GRACIANO SÁNCHEZ	MUNICIPIO DE SOLEDAD DE GRACIANO SÁNCHEZ, S.L.P.

SIGLAS	NOMBRE DE LA ENTIDAD
MPIO. DE SOLIDARIDAD	MUNICIPIO DE SOLIDARIDAD, Q.R.
MPIO. DE SOMBRERETE	MUNICIPIO DE SOMBRERETE, ZAC.
MPIO. DE STA. CATARINA JUQUILA	MUNICIPIO DE SANTA CATARINA JUQUILA, OAX.
MPIO. DE STA. MA. ZACATEPEC	MUNICIPIO DE SANTA MARÍA ZACATEPEC, OAX.
MPIO. DE TACÁMBARO	MUNICIPIO DE TACÁMBARO, MICH.
MPIO. DE TACOTALPA	MUNICIPIO DE TACOTALPA, TAB.
MPIO. DE TAMASOPO	MUNICIPIO DE TAMASOPO, S.L.P.
MPIO. DE TAMAZULA	MUNICIPIO DE TAMAZULA, DGO.
UJAT	UNIVERSIDAD JUÁREZ AUTÓNOMA DE TABASCO
UJED	UNIVERSIDAD JUÁREZ DEL ESTADO DE DURANGO
UMAR	UNIVERSIDAD DEL MAR
UMSNH	UNIVERSIDAD MICHOACANA DE SAN NICOLÁS DE HIDALGO
UNACAR	UNIVERSIDAD AUTÓNOMA DEL CARMEN
UNACH	UNIVERSIDAD AUTÓNOMA DE CHIAPAS
UNAM	UNIVERSIDAD NACIONAL AUTÓNOMA DE MÉXICO
UNISON	UNIVERSIDAD DE SONORA
UNISTMO	UNIVERSIDAD DEL ISTMO-OAXACA
UNPA	UNIVERSIDAD DEL PAPALOAPAN
UNSIJ	UNIVERSIDAD DE LA SIERRA JUÁREZ
UPSIN	UNIVERSIDAD POLITÉCNICA DE SINALOA
UPZ	UNIVERSIDAD POLITÉCNICA DE ZACATECAS
UQROO	UNIVERSIDAD DE QUINTANA ROO
UTM	UNIVERSIDAD TECNOLÓGICA DE LA MIXTECA
UV	UNIVERSIDAD VERACRUZANA
XEIPN CANAL ONCE	XEIPN CANAL ONCE
MPIO. DE TAMAZUNCHALE	MUNICIPIO DE TAMAZUNCHALE, S.L.P.

SIGLAS	NOMBRE DE LA ENTIDAD
MPIO. DE TAMPACÁN	MUNICIPIO DE TAMPACÁN, S.L.P.
MPIO. DE TAMPAMOLÓN CORONA	MUNICIPIO DE TAMPAMOLÓN CORONA, S.L.P.
MPIO. DE TANQUIÁN DE ESCOBEDO	MUNICIPIO DE TANQUIÁN DE ESCOBEDO, S.L.P.
MPIO. DE TANTOYUCA	MUNICIPIO DE TANTOYUCA, VER.
MPIO. DE TAPACHULA	MUNICIPIO DE TAPACHULA, CHIS.
MPIO. DE TAXCO DE ALARCÓN	MUNICIPIO DE TAXCO DE ALARCÓN, GRO.
MPIO. DE TECOMÁN	MUNICIPIO DE TECOMÁN, COL.
MPIO. DE TECUALA	MUNICIPIO DE TECUALA, NAY.
MPIO. DE TEHUACÁN	MUNICIPIO DE TEHUACÁN, PUE.
MPIO. DE TEKAX	MUNICIPIO DE TEKAX, YUC.
MPIO. DE TEMIXCO	MUNICIPIO DE TEMIXCO, MOR.
MPIO. DE TEPATITLÁN DE MORELOS	MUNICIPIO DE TEPATITLÁN DE MORELOS, JAL.
MPIO. DE TEPEZALÁ	MUNICIPIO DE TEPEZALÁ, AGS.
MPIO. DE TEPIC	MUNICIPIO DE TEPIC, NAY.
MPIO. DE TIERRANUEVA	MUNICIPIO DE TIERRANUEVA, S.L.P.
MPIO. DE TIJUANA	MUNICIPIO DE TIJUANA, B.C.
MPIO. DE TIZIMÍN	MUNICIPIO DE TIZIMÍN, YUC.
MPIO. DE TLALIXTAC DE CABRERA	MUNICIPIO DE TLALIXTAC DE CABRERA, OAX.
MPIO. DE TLALNEPANTLA	MUNICIPIO DE TLALNEPANTLA, MOR.
MPIO. DE TLALNEPANTLA DE BAZ	MUNICIPIO DE TLALNEPANTLA DE BAZ, EDO. MEX.
MPIO. DE TLAQUEPAQUE	MUNICIPIO DE TLAQUEPAQUE, JAL.
MPIO. DE TLAXCALA	MUNICIPIO DE TLAXCALA, TLAX.
MPIO. DE TLAXCO	MUNICIPIO DE TLAXCO, TLAX.
MPIO. DE TOLUCA	MUNICIPIO DE TOLUCA, EDO. MEX.
MPIO. DE TONALÁ	MUNICIPIO DE TONALÁ, JAL.
MPIO. DE TORREÓN	MUNICIPIO DE TORREÓN, COAH.

SIGLAS	NOMBRE DE LA ENTIDAD
MPIO. DE TULA DE ALLENDE	MUNICIPIO DE TULA DE ALLENDE, HGO.
MPIO. DE TULANCINGO DE BRAVO	MUNICIPIO DE TULANCINGO DE BRAVO, HGO.
MPIO. DE TULTITLÁN	MUNICIPIO DE TULTITLÁN, EDO. MEX.
MPIO. DE TULUM	MUNICIPIO DE TULUM, Q.R.
MPIO. DE TURICATO	MUNICIPIO DE TURICATO, MICH.
MPIO. DE TUXTLA GUTIÉRREZ	MUNICIPIO DE TUXTLA GUTIÉRREZ, CHIS.
MPIO. DE UMÁN	MUNICIPIO DE UMÁN, YUC.
MPIO. DE URUAPAN	MUNICIPIO DE URUAPAN, MICH.
MPIO. DE VALLADOLID	MUNICIPIO DE VALLADOLID, YUC.
MPIO. DE VALLE DE SANTIAGO	MUNICIPIO DE VALLE DE SANTIAGO, GTO.
MPIO. DE VERACRUZ	MUNICIPIO DE VERACRUZ, VER.
MPIO. DE VILLA DE RAMOS	MUNICIPIO DE VILLA DE RAMOS, S.L.P.
MPIO. DE VILLA DE TUTUTEPEC DE MELCHOR OCAMPO	MUNICIPIO DE VILLA DE TUTUTEPEC DE MELCHOR OCAMPO, OAX.
MPIO. DE VILLAGRÁN	MUNICIPIO DE VILLAGRÁN, GTO
MPIO. DE XALAPA	MUNICIPIO DE XALAPA, VER.
MPIO. DE XILITLA	MUNICIPIO DE XILITLA, S.L.P.
MPIO. DE XOCHISTLAHUACA	MUNICIPIO DE XOCHISTLAHUACA, GRO.
MPIO. DE YAHUALICA	MUNICIPIO DE YAHUALICA, HGO.
MPIO. DE YAUTEPEC	MUNICIPIO DE YAUTEPEC, MOR.
MPIO. DE YURIRIA	MUNICIPIO DE YURIRIA, GTO.
MPIO. DE ZACATECAS	MUNICIPIO DE ZACATECAS, ZAC.
MPIO. DE ZAMORA	MUNICIPIO DE ZAMORA, MICH.
MPIO. DE ZITÁCUARO	MUNICIPIO DE ZITÁCUARO, MICH.
NAFIN	NACIONAL FINANCIERA, S.N.C.
OADPRS	ÓRGANO ADMINISTRATIVO DESCONCENTRADO PREVENCIÓN Y READAPTACIÓN SOCIAL
OFS B.C.	ÓRGANO DE FISCALIZACIÓN SUPERIOR DEL ESTADO DE BAJA CALIFORNIA

SIGLAS	NOMBRE DE LA ENTIDAD
OFS B.C.S.	ÓRGANO DE FISCALIZACIÓN SUPERIOR DEL ESTADO DE BAJA CALIFORNIA SUR
OFS GTO.	ÓRGANO DE FISCALIZACIÓN SUPERIOR DEL ESTADO DE GUANAJUATO
OFS NAY.	ÓRGANO DE FISCALIZACIÓN SUPERIOR DEL ESTADO DE NAYARIT
OFS PUE.	ÓRGANO DE FISCALIZACIÓN SUPERIOR DEL ESTADO DE PUEBLA
OFS TLAX.	ÓRGANO DE FISCALIZACIÓN SUPERIOR DEL ESTADO DE TLAXCALA
OFSCE CHIS.	ÓRGANO DE FISCALIZACIÓN SUPERIOR DEL CONGRESO DEL ESTADO DE CHIAPAS
OPORTUNIDADES	COORDINACIÓN NACIONAL DEL PROGRAMA DE DESARROLLO HUMANO OPORTUNIDADES
ORFIS VER.	ÓRGANO DE FISCALIZACIÓN SUPERIOR DEL ESTADO DE VERACRUZ
OSAFIG COL.	ÓRGANO SUPERIOR DE AUDITORÍA Y FISCALIZACIÓN GUBERNAMENTAL DEL ESTADO DE COLIMA
OSFE AGS	ÓRGANO SUPERIOR DE FISCALIZACIÓN DEL ESTADO DE AGUASCALIENTES
OSFE TAB.	ÓRGANO SUPERIOR DE FISCALIZACIÓN DEL ESTADO DE TABASCO
OSFEM	ÓRGANO SUPERIOR DE FISCALIZACIÓN DEL ESTADO DE MÉXICO
P.M.I. COMERCIO INTERNACIONAL	P.M.I. COMERCIO INTERNACIONAL, S.A. DE C.V.
PA	PROCURADURÍA AGRARIA
PAP	PRONÓSTICOS PARA LA ASISTENCIA PÚBLICA
PEMEX	PETRÓLEOS MEXICANOS
PEMEX REF	PEMEX-REFINACIÓN
PEP	PEMEX-EXPLORACIÓN Y PRODUCCIÓN
PF	POLICÍA FEDERAL
PGPB	PEMEX-GAS Y PETROQUÍMICA BÁSICA
PGR	PROCURADURÍA GENERAL DE LA REPÚBLICA
PPQ	PEMEX-PETROQUÍMICA
PRESIDENCIA	PRESIDENCIA DE LA REPÚBLICA
PROFECO	PROCURADURÍA FEDERAL DEL CONSUMIDOR
PROFEDET	PROCURADURÍA FEDERAL DE LA DEFENSA DEL TRABAJO
PROFEPA	PROCURADURÍA FEDERAL DE PROTECCIÓN AL AMBIENTE

SIGLAS	NOMBRE DE LA ENTIDAD
ProMéxico	ProMéxico
RAN	REGISTRO AGRARIO NACIONAL
SAE	SERVICIO DE ADMINISTRACIÓN Y ENAJENACIÓN DE BIENES
SAGARPA	SECRETARÍA DE AGRICULTURA, GANADERÍA, DESARROLLO RURAL, PESCA Y ALIMENTACIÓN
SAT	SERVICIO DE ADMINISTRACIÓN TRIBUTARIA
SCJN	SUPREMA CORTE DE JUSTICIA DE LA NACIÓN
SCT	SECRETARÍA DE COMUNICACIONES Y TRANSPORTES
SCV	SEGUROS DE CRÉDITO A LA VIVIENDA SHF, S.A. DE C.V.
SE	SECRETARÍA DE ECONOMÍA
SECTUR	SECRETARÍA DE TURISMO
SEDENA	SECRETARÍA DE LA DEFENSA NACIONAL
SEDESOL	SECRETARÍA DE DESARROLLO SOCIAL
SEGOB	SECRETARÍA DE GOBERNACIÓN
SEMAR	SECRETARÍA DE MARINA
SEMARNAT	SECRETARÍA DE MEDIO AMBIENTE Y RECURSOS NATURALES
SENASICA	SERVICIO NACIONAL DE SANIDAD, INOCUIDAD Y CALIDAD AGROALIMENTARIA
SENEAM	SERVICIOS A LA NAVEGACIÓN EN EL ESPACIO AÉREO MEXICANO
SENER	SECRETARÍA DE ENERGÍA
SEP	SECRETARÍA DE EDUCACIÓN PÚBLICA
SEPOMEX	SERVICIO POSTAL MEXICANO
SESNSP	SECRETARIADO EJECUTIVO DEL SISTEMA NACIONAL DE SEGURIDAD PÚBLICA
SFP	SECRETARÍA DE LA FUNCIÓN PÚBLICA
SHCP	SECRETARÍA DE HACIENDA Y CRÉDITO PÚBLICO
SHF	SOCIEDAD HIPOTECARIA FEDERAL, S.N.C.
SNDIF	SISTEMA NACIONAL PARA EL DESARROLLO INTEGRAL DE LA FAMILIA
SPF	SERVICIO DE PROTECCIÓN FEDERAL

SIGLAS	NOMBRE DE LA ENTIDAD
SRA	SECRETARÍA DE LA REFORMA AGRARIA
SRE	SECRETARÍA DE RELACIONES EXTERIORES
SSA	SECRETARÍA DE SALUD
SSP	SECRETARÍA DE SEGURIDAD PÚBLICA
STPS	SECRETARÍA DEL TRABAJO Y PREVISIÓN SOCIAL
SUPERISSSTE	SUPERISSSTE
TA	TRIBUNALES AGRARIOS
TELECOMM	TELECOMUNICACIONES DE MÉXICO
TEPJF	TRIBUNAL ELECTORAL DEL PODER JUDICIAL DE LA FEDERACIÓN
TESOFE	TESORERÍA DE LA FEDERACIÓN
TFJFA	TRIBUNAL FEDERAL DE JUSTICIA FISCAL Y ADMINISTRATIVA
TVMET	TELEVISIÓN METROPOLITANA, S.A. DE C.V.
U DE C	UNIVERSIDAD DE COLIMA
UAA	UNIVERSIDAD AUTÓNOMA DE AGUASCALIENTES
UAAAN	UNIVERSIDAD AUTÓNOMA AGRARIA "ANTONIO NARRO"
UABJO	UNIVERSIDAD AUTÓNOMA "BENITO JUÁREZ" DE OAXACA
UACH	UNIVERSIDAD AUTÓNOMA CHAPINGO
UACH	UNIVERSIDAD AUTÓNOMA DE CHIHUAHUA
UACJ	UNIVERSIDAD AUTÓNOMA DE CIUDAD JUÁREZ
UADEC	UNIVERSIDAD AUTÓNOMA DE COAHUILA
UAEH	UNIVERSIDAD AUTÓNOMA DEL ESTADO DE HIDALGO
UAEM (EDO. MOR.)	UNIVERSIDAD AUTÓNOMA DEL ESTADO DE MORELOS
UAG	UNIVERSIDAD AUTÓNOMA DE GUERRERO
UAM	UNIVERSIDAD AUTÓNOMA METROPOLITANA
UAN	UNIVERSIDAD AUTÓNOMA DE NAYARIT
UAS	UNIVERSIDAD AUTÓNOMA DE SINALOA

SIGLAS	NOMBRE DE LA ENTIDAD
UASLP	UNIVERSIDAD AUTÓNOMA DE SAN LUIS POTOSÍ
UATX	UNIVERSIDAD AUTÓNOMA DE TLAXCALA
UCARIBE	UNIVERSIDAD DEL CARIBE
UDG	UNIVERSIDAD DE GUADALAJARA

* Las siglas ICC escritas entre paréntesis, significan que la atención de la acción emitida es responsabilidad de la Instancia de Control Competente de la entidad fiscalizada.

SIGLA / TÉRMINO	DEFINICIÓN
DH	Denuncia de Hechos (Penal). - Acción mediante la cual la ASF hace del conocimiento del Ministerio Público de la Federación una irregularidad detectada en el ejercicio de sus funciones de fiscalización, que pudiera ser constitutiva de un delito imputable a un servidor público o a un particular por actos u omisiones en el desempeño de su empleo, cargo o comisión.
FRR	Fincamiento de Responsabilidades Resarcitorias. - Procedimiento mediante el cual la ASF finca a los servidores públicos o a los particulares el pliego definitivo de responsabilidades, en el que se determina la indemnización correspondiente por los daños y perjuicios estimables en dinero que causaron a la Hacienda Pública Federal o al patrimonio de los entes públicos federales.
PEFCF	Promoción del Ejercicio de la Facultad de Comprobación Fiscal. - Acción por la cual la ASF informa a la autoridad tributaria sobre una posible evasión fiscal por parte de la entidad fiscalizada, los proveedores de bienes y servicios o los contratistas de obras públicas y servicios relacionados con las mismas, para que practique una auditoría en ejercicio de las facultades que le confiere el artículo 42 del Código Fiscal de la Federación y, en su caso, requiera el pago de las obligaciones omitidas y aplique las sanciones que procedan.
PRAS	Promoción de Responsabilidades Administrativas Sancionatorias. - Acción con la que ASF promueve ante la Secretaria de la Función Pública, el OIC en la entidad fiscalizada o la Contraloría Interna, la aplicación de las sanciones que procedan conforme a la Ley Federal de Responsabilidades Administrativas de los Servidores Públicos, cuando se presume el incumplimiento de disposiciones normativas en el desempeño del empleo, cargo o comisión de los servidores públicos.

SIGLA / TÉRMINO	DEFINICIÓN
PO	Pliego de Observaciones.- Instrumento por el cual la ASF da a conocer a una entidad fiscalizada observaciones de carácter económico, determinadas por presuntos daños y/o perjuicios ocasionados al Estado en su Hacienda Pública Federal o al patrimonio de los entes públicos federales, en cantidad líquida y señalando a los presuntos responsables o infractores.
R	Recomendación.- Sugerencia de carácter preventivo que formula la ASF a la entidad fiscalizada para fortalecer los procesos administrativos y los sistemas de control.
RD	Recomendación al Desempeño.- Sugerencia de carácter preventivo que formula la ASF a la entidad fiscalizada para mejorar su desempeño, la actuación de los servidores públicos y el cumplimiento de metas, objetivos y atribuciones.
SA	Solicitud de Aclaración.- Instrumento mediante el cual la ASF requiere a la entidad fiscalizada, documentación que soporte las operaciones y montos observados, no justificados o no comprobados durante la revisión, por causa plenamente justificada.

AUDITORIA SUPERIOR DE LA FEDERACIÓN

SIGLAS DE LAS UNIDADES ADMINISTRATIVAS
AUDITORAS DE LA ASF

SIGLAS	UNIDAD ADMINISTRATIVA AUDITORA
AECF AUDITORIA ESPECIAL DE CUMPLIMIENTO FINANCIERO	
DGAFFA	Dirección General de Auditoría Financiera Federal "A"
DGAFFB	Dirección General de Auditoría Financiera Federal "B"
DGAFFC	Dirección General de Auditoría Financiera Federal "C"
DGAIFF	Dirección General de Auditoría de Inversiones Físicas Federales
DGAF	Dirección General de Auditoría Forense
AED AUDITORIA ESPECIAL DE DESEMPEÑO	
DGADDE	Dirección General de Auditoría de Desempeño al Desarrollo Económico
DGADDS	Dirección General de Auditoría de Desempeño al Desarrollo Social
DGADGF	Dirección General de Auditoría de Desempeño a Gobierno y Finanzas
DGAE	Dirección General de Auditorías Especiales

SIGLAS	UNIDAD ADMINISTRATIVA AUDITORA
AEGF AUDITORIA ESPECIAL DE GASTO FEDERALIZADO	
DGCSAP	Dirección General de Control y Seguimiento de las Acciones Promovidas
DGIE	Dirección General de Investigación y Evaluación
DGAAFE	Dirección General de Auditoría a las Aportaciones Federales en Entidades Federativas
DGARDRSO	Dirección General de Auditoría a los Recursos Descentralizados, Reasignados, Subsidios y Otros
DGARFM-DF	Dirección General de Auditoría a los Recursos Federales en Municipios y Órganos Político-Administrativos de las Demarcaciones Territoriales del Distrito Federal
AEPI AUDITORIA ESPECIAL DE TECNOLOGÍAS E INFORMACIÓN	
DGAIE	Dirección General de Análisis e Investigación Económica
UAJ UNIDAD DE ASUNTOS JURÍDICOS	
DGJ	Dirección General Jurídica
DGR	Dirección General de Responsabilidades
DGRRFEM	Dirección General de Responsabilidades a los Recursos Federales en Estados y Municipios

